

UCHWAŁA NR 1178 /12
ZARZĄDU WOJEWÓDZTWA ŚWIĘTOKRZYSKIEGO
Z DNIA 20 czerwca 2012 r.

W SPRAWIE:

przyjęcia informacji na temat stanu realizacji Regionalnego Programu Operacyjnego Województwa Świętokrzyskiego na lata 2007-2013 w 2011 roku

NA PODSTAWIE:

Art. 20 ust. 9 ustawy z dnia 6 grudnia 2006 r. o zasadach prowadzenia polityki rozwoju (t. j. Dz. U. z 2009 r. Nr 84, poz 712 z późn. zm.), art. 41 ust. 2 pkt 4 ustawy z dnia 5 czerwca 1998 r. o samorządzie województwa (t. j. Dz. U. z 2001 r. Nr 142, poz. 1590 z późn. zm.), uchwała się co następuje:

§ 1

Przyjmuje się informację na temat stanu realizacji Regionalnego Programu Operacyjnego Województwa Świętokrzyskiego na lata 2007-2013 w 2011 roku, która stanowi załącznik do niniejszej uchwały.

§ 2

Wykonanie uchwały powierza się Marszałkowi Województwa Świętokrzyskiego.

§ 3

Uchwała wchodzi w życie z dniem podjęcia.

WICEMARSZAŁEK
WOJEWÓDZTWA ŚWIĘTOKRZYSKIEGO

GRZEGORZ ŚWIERCZ

UZASADNIENIE

Ustawa o zasadach prowadzenia polityki rozwoju nakłada na zarząd województwa obowiązek przekazania sejmikowi województwa, do dnia 30 czerwca każdego roku, informacji o realizacji regionalnego programu operacyjnego w roku poprzednim.

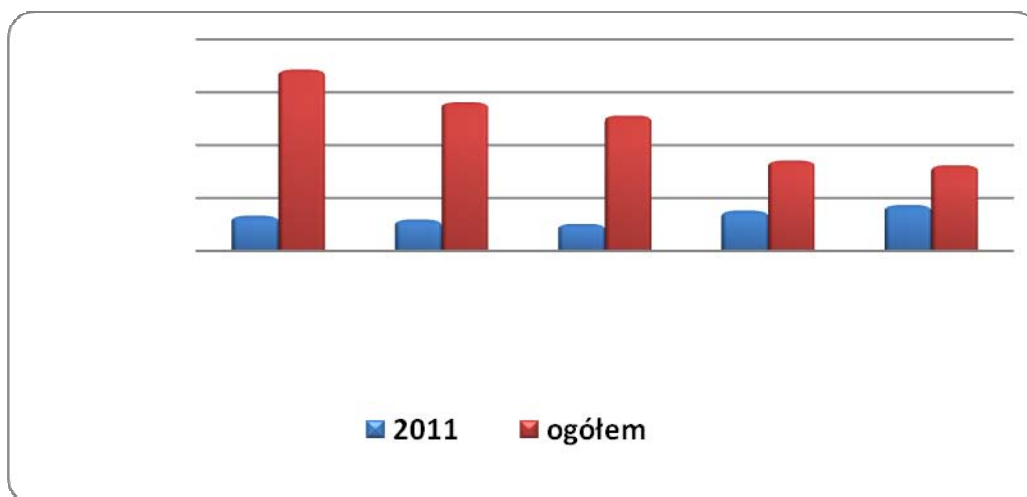
Informacja z realizacji Regionalnego Programu Operacyjnego Województwa Świętokrzyskiego na lata 2007-2013 za 2011 rok

Celem generalnym przyświecającym realizacji Regionalnego Programu Operacyjnego Województwa Świętokrzyskiego na lata 2007 – 2013 (RPOWŚ 2007-2013) jest poprawa warunków sprzyjających budowie konkurencyjnej i generującej nowe miejsca pracy regionalnej gospodarki.

Na finansowanie RPOWŚ 2007 – 2013 przeznaczono pierwotnie środki EFRR w wysokości **725 807 266 EUR**, które w ramach przeglądu śródkresowego, przeprowadzonego w 2011 roku uzupełniono o dodatkową alokację Krajowej Rezerwy Wykonania oraz dostosowania technicznego w łącznej wysokości **43 720 748 EUR**. Obecnie środki EFRR na realizację RPOWŚ 2007-2013 wynoszą **769 528 014 EUR**.

W 2011 roku największy postęp zaobserwowano w wartości składanych wniosków o płatność oraz w certyfikacji poniesionych wydatków. W latach poprzednich Instytucja Zarządzająca koncentrowała swe działania w szczególności na kontraktacji środków.

Poniższy wykres przedstawia wartość dofinansowania wykazanego we wnioskach o dofinansowanie, zawartych umowach, wnioskach o płatność i certyfikacji (tylko EFRR) ogółem dla Programu



Źródło: opracowanie własne na podstawie danych zawartych w KSI SIMIK (07-13)

Od początku realizacji RPOWŚ 2007-2013, Instytucja Zarządzająca ogłosiła **44** konkursy dla beneficjentów. Spośród wniosków złożonych w ramach wszystkich ogłoszonych naborów, pozytywnie pod względem formalnym oceniono **1 612** wniosków, o wartości wnioskowanego dofinansowania **685 338 768,97 EUR**. Do końca grudnia 2011 r. Instytucja Zarządzająca zatwierdziła do realizacji **1 020** projektów o wartości wnioskowanego dofinansowania równej **561 909 307,13 EUR**.

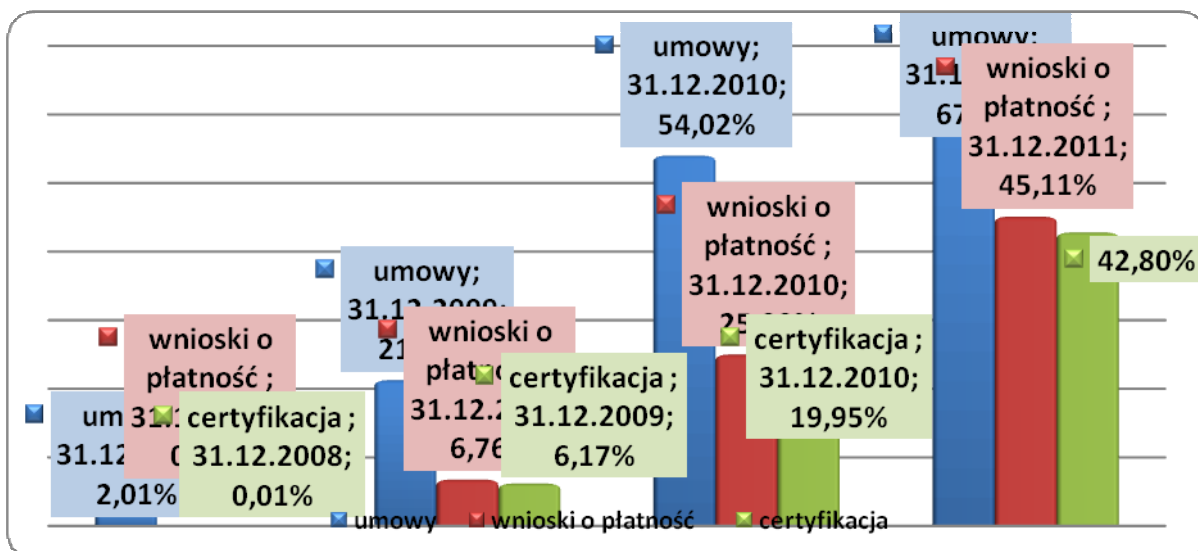
Łącznie w ramach RPOWŚ 2007-2013 podpisano **967** umów na całkowitą kwotę dofinansowania z EFRR **498 940 476,22 EUR**. Na dzień 31 grudnia 2011 roku wartość podpisanych umów wyczerpuje 67,81% alokacji przeznaczonej na lata 2007-2013.

W ramach RPOWŚ 2007-2013 od uruchomienia Programu złożono **4 864** wnioski o płatność, w których beneficjenci wykazali wydatki na kwotę ogółem **640 293 038,98 EUR**, w tym wydatki kwalifikowane – **572 816 588,37 EUR**, a kwota wydatków kwalifikowanych odpowiadająca środkom UE wyniosła **331 933 244,78 EUR** i stanowi 45,11% realizacji zobowiązań UE na lata 2007-2013.

Na rzecz beneficjentów od uruchomienia Programu przekazano **334 999 427,70 EUR**.

W ramach RPOWŚ 2007-2013 do końca grudnia 2011 roku poświadczono do IC **467 014 989,99 EUR**, z czego **314 938 610,85 EUR** to środki pochodzące z EFRR.

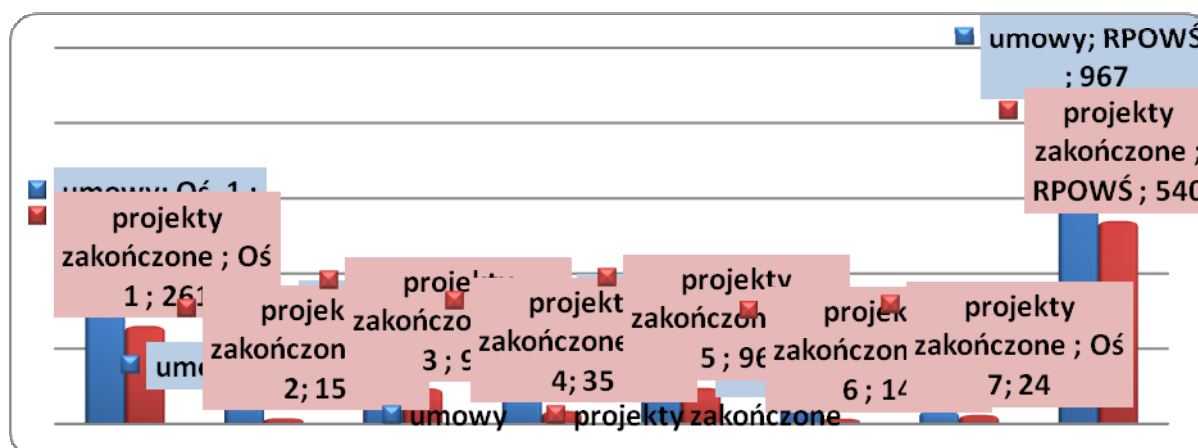
Poniższy wykres prezentuje % realizacji alokacji wg zawartych umów, złożonych wniosków o płatność oraz wydatków certyfikowanych.



Źródło: opracowanie własne na podstawie danych zawartych w KSI SIMIK (07-13)

Rzeczywista realizacja RPOWŚ 2007-2013 rozpoczęła się w I półroczu 2008 roku. Wówczas ogłoszono pierwsze nabory projektów, a następnie rozpoczęto ocenę złożonych wniosków. Pierwsze umowy z beneficjentami Programu zostały podpisane dopiero w II połowie 2008 roku, a pierwsze wnioski o płatność wpłynęły do Instytucji Zarządzającej w I połowie 2009 roku. Największy, bo aż dwunastokrotny wzrost liczby podpisanych umów, w stosunku do okresu poprzedniego, zanotowano w 2009 roku. Sytuacja ta wynika z faktu, iż umowy zostały zawarte z wnioskodawcami, aplikującymi o dofinansowanie w ramach konkursów, które odbyły się 2008 roku. W ostatnim roku zanotowano ponad trzykrotny wzrost liczby złożonych wniosków o płatność w stosunku do okresu poprzedniego. Duża część beneficjentów, którzy zawarli umowy w poprzednich okresach sprawozdawczych rozlicza obecnie swoje projekty.

Poniższy wykres prezentuje liczbę zawartych umów i zrealizowanych projektów w ramach poszczególnych osi priorytetowych

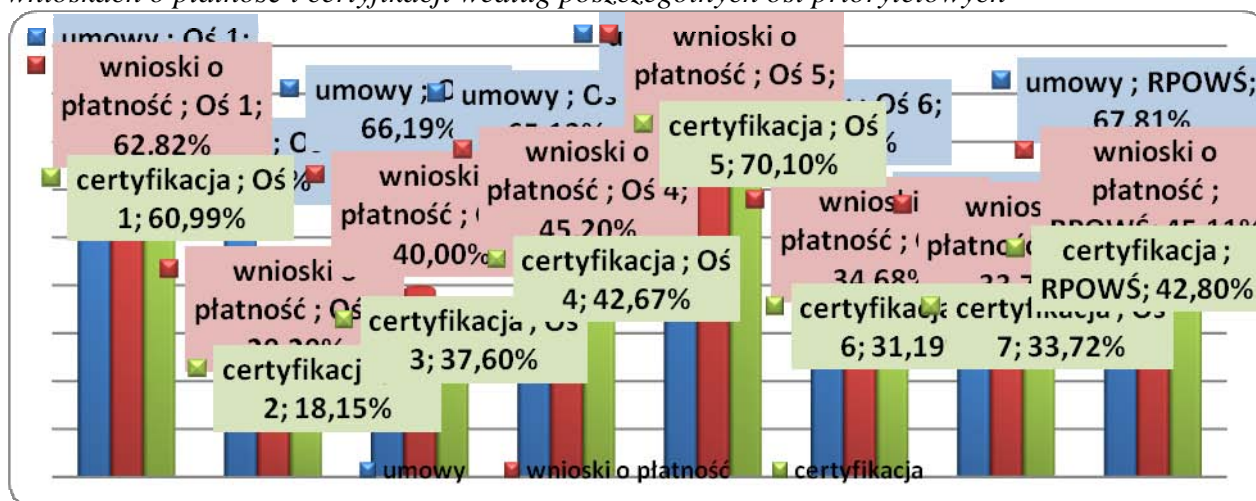


Źródło: opracowanie własne na podstawie danych zawartych w KSI SIMIK (07-13)

POSTĘP FINANSOWY REALIZACJI PROGRAMU

Najwyższy poziom realizacji wykazuje Oś priorytetowa 5. Wzrost jakości infrastruktury społecznej oraz inwestycje w dziedzictwo kulturowe, turystykę i sport, najniższy zaś Oś priorytetowa 2. Wsparcie innowacyjności, budowa społeczeństwa informacyjnego oraz wzrost potencjału inwestycyjnego regionu. Dotychczas najwyższy poziom realizacji w Osi priorytetowej 2. wykazywało Działanie 2.3 Promocja gospodarcza i turystyczna regionu. W 2011 roku beneficjenci rozpoczęli rzeczową realizację projektów, które wybrane zostały do dofinansowania rok wcześniej, dlatego też ponad połowa wartości złożonych wniosków o płatność wpłynęła do Instytucji Zarządzającej w okresie sprawozdawczym.

Poniższy wykres przedstawia wartość dofinansowania wykazanego w zawartych umowach, wnioskach o płatność i certyfikacji według poszczególnych osi priorytetowych



Źródło: opracowanie własne na podstawie danych zawartych w KSI SIMIK (07-13)

W ramach Działania 1.3 Tworzenie i rozbudowa funduszy pożyczkowych i gwarancyjnych zarezerwowano środki w wysokości **29 032 291 EUR** na wspieranie instrumentów inżynierii finansowej. Jedyny nabór wniosków w ramach niniejszego Działania odbył się w okresie od 28.06.2010 do 30.09.2010 roku. Z beneficjentami wybranymi do dofinansowania Instytucja Zarządzająca RPOWŚ zawarła siedem umów:

- dwie na wsparcie funduszy poręczeniowych, na łączną kwotę 7 303 145,74 EUR, w tym dofinansowanie z EFRR 5 577 645,24 EUR,

- pięć na wsparcie funduszy pożyczkowych, na łączną kwotę 23 905 775,95 EUR, na łączną kwotę dofinansowania ze środków EFRR 20 046 388,34 EUR.

Pośrednicy finansowi do końca okresu sprawozdawczego udzielili 19 poręczeń w wysokości 817 551,62 EUR (w tym dofinansowanie z EFRR wynosi 613 163,72 EUR), oraz przyznali 284 pożyczki o łącznej wartości 8 270 265,37 EUR, na kwotę dofinansowania z EFRR 7 029 725,57 EUR.

KRAJOWA REZERWA WYKONANIA I DOSTOSOWANIE TECHNICZNE

Podział środków otrzymanych w 2011 r. z Krajowej Rezerwy Wykonania i dostosowania technicznego na poszczególne osie priorytetowe i działania RPOWŚ 2007-2013 przedstawia się następująco:

Oś priorytetowa 2. *Wsparcie innowacyjności, budowa społeczeństwa informacyjnego oraz wzrost potencjału inwestycyjnego regionu,*

Działanie 2.1. *Rozwój innowacji oraz wspieranie działalności dydaktycznej i badawczej szkół wyższych oraz placówek sektora „badania i rozwój”,*

Zwiększenie wkładu EFRR o **6 340 689 EUR.**

Działanie 2.4. *Tworzenie kompleksowych terenów inwestycyjnych,*

Zwiększenie wkładu EFRR o **5 927 711 EUR.**

Oś priorytetowa 3. *Podniesienie jakości systemu komunikacyjnego regionu,*

Działanie 3.1. *Rozwój nowoczesnej infrastruktury komunikacyjnej o znaczeniu regionalnym i ponadregionalnym,*

Zwiększenie wkładu EFRR o **12 239 197 EUR.**

Oś priorytetowa 4. *Rozwój infrastruktury ochrony środowiska i energetycznej*

Zwiększenie wkładu EFRR o **8 971 242 EUR.**

Ponadto Instytucji Zarządzającej RPOWŚ 2007-2013 zostały przekazane środki w ramach dostosowania technicznego w wysokości **6 576 083 EUR.** Natomiast na potrzeby dofinansowania przedsięwzięć mających na celu odbudowę infrastruktury, zniszczonej podczas powodzi, która nawiedziła kilka polskich regionów w 2010 r. IZ RPOWŚ 2007-2013 otrzymała odrębnie **3 665 826 EUR.** Łącznie 10 241 909 EUR przekazane zostało na realizację Działania 3.1 *Rozwój nowoczesnej infrastruktury komunikacyjnej o znaczeniu regionalnym i ponadregionalnym* (kategoria interwencji 23 – Drogi regionalne/lokalne).

REALIZACJA PROGRAMU W PODZIALE NA OSIE PRIORYTETOWE

Oś priorytetowa 1. – Rozwój przedsiębiorczości

Wartość przyznanej alokacji – **130 645 308 EUR**

Cele osi priorytetowej:

- Wzmocnienie konkurencyjności i zdolności inwestycyjnej sektora mikro, małych i średnich przedsiębiorstw,
- Wzmocnienie inwestycyjne instytucji otoczenia biznesu oraz funduszy pożyczkowych i gwarancyjnych.

Cele te są realizowane w ramach czterech działań:

Działanie 1.1. – *Bezpośrednie wsparcie sektora mikro, małych i średnich przedsiębiorstw,*

Działanie 1.2. – *Tworzenie i rozwój powiązań kooperacyjnych przedsiębiorstw,*

Działanie 1.3. – *Tworzenie i rozbudowa funduszy pożyczkowych i gwarancyjnych,*

Działanie 1.4. – *Wsparcie inwestycyjne dla instytucji otoczenia biznesu.*

W ramach tej Osi priorytetowej przeprowadzono dziesięć konkursów projektów z alokacją 121 217 363,96 EUR. Dotychczas IZ RPOWŚ podpisała 432 umowy z beneficjentami Osi 1, o łącznej wartości 248 800 075,08 EUR i wartości dofinansowania z EFRR w kwocie równej 94 126 760,56 EUR, co wyczerpuje alokację przeznaczoną dla tej Osi na lata 2007-2013 w 76,91 %. Do Instytucji Zarządzającej od uruchomienia programu wpłynęło 1 975 wniosków o płatność na kwotę wydatków 194 239 626,98 EUR, w tym wydatki kwalifikowalne 159 398 150,32 EUR z czego 76 878 229,87 EUR, to środki pochodzące z EFRR. Wysokość wykorzystania alokacji kształtuje się na poziomie 62,82 %. Na rzecz beneficjentów wypłacono 84 686 895,90 EUR. Do końca 2011 roku do IZ RPOWŚ poświadczyła 83 289 929,65 EUR, w tym 74 640 045,20 EUR to wydatki odpowiadające EFRR (60,99 % realizacji zobowiązań UE na lata 2007-2013).

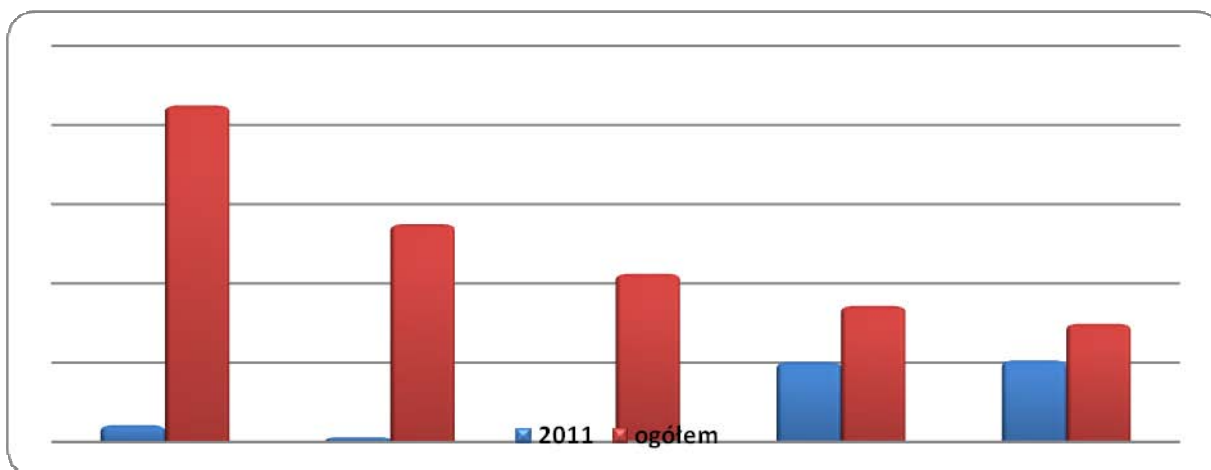
Poniższy wykres obrazuje % realizacji zobowiązań UE na lata 2007-2013 według podpisanych umów, złożonych wniosków o płatność oraz certyfikacji na poziomie osi priorytetowej 1.



Źródło: opracowanie własne na podstawie danych zawartych w KSI SIMIK (07-13)

Wskutek ukończenia realizacji 261 projektów powstało 1 218,04 miejsc pracy, w tym 898,99 dla mężczyzn i 319,05 dla kobiet. Wartość dodatkowych inwestycji wykreowanych dzięki wsparciu wynosi 2,413 mln euro. Na podstawie zawartych umów szacuje się, iż do końca 2015 roku zrealizowanych będzie 432 umowy, w tym 416- z Działania 1.1, 4 - z Działania 1.2, 7 – w ramach Działania 1.3 oraz 5 – w ramach Działania 1.4. Na koniec bieżącego okresu programowania Beneficjenci utworzą 2274,09 miejsc pracy, czyli niemal ponad 1000 szt. niż pierwotnie zakładano. Wartość poręczeń i pożyczek jakie pośrednicy finansowi planują udzielić beneficjentom ostatecznym wynosić będzie ok. 78,72 mln EUR (356,367 mln zł). W okresie sprawozdawczym Instytucja Zarządzająca RPOWŚ nie zidentyfikowała istotnych problemów we wdrażaniu Osi priorytetowej 1.

Poniższy wykres przedstawia wartość dofinansowania wykazanego we wnioskach o dofinansowanie, zawartych umowach, wnioskach o płatność i certyfikacji ogółem dla osi priorytetowej 1.



Źródło: opracowanie własne na podstawie danych zawartych w KSI SIMIK (07-13)

Oś priorytetowa 2 – Wsparcie innowacyjności, budowa społeczeństwa informacyjnego oraz wzrost potencjału inwestycyjnego regionu

Wartość przyznanej alokacji – 121 139 490 EUR

Cele osi priorytetowej:

- Poprawa powiązań pomiędzy podmiotami działającymi na rzecz innowacyjności i gospodarką,
- Tworzenie i rozbudowa sieci teleinformatycznych oraz systemów usług elektronicznych, w tym dla podmiotów gospodarczych,
- Wzrost dostępności kompleksowo wyposażonych terenów inwestycyjnych,
- Poprawa wizerunku regionu, jego potencjału gospodarczego i turystycznego.

Cele te są realizowane w ramach czterech działań:

Działanie 2.1. – *Rozwój innowacji oraz wspieranie działalności dydaktycznej i badawczej szkół wyższych oraz placówek sektora „badania i rozwój,*

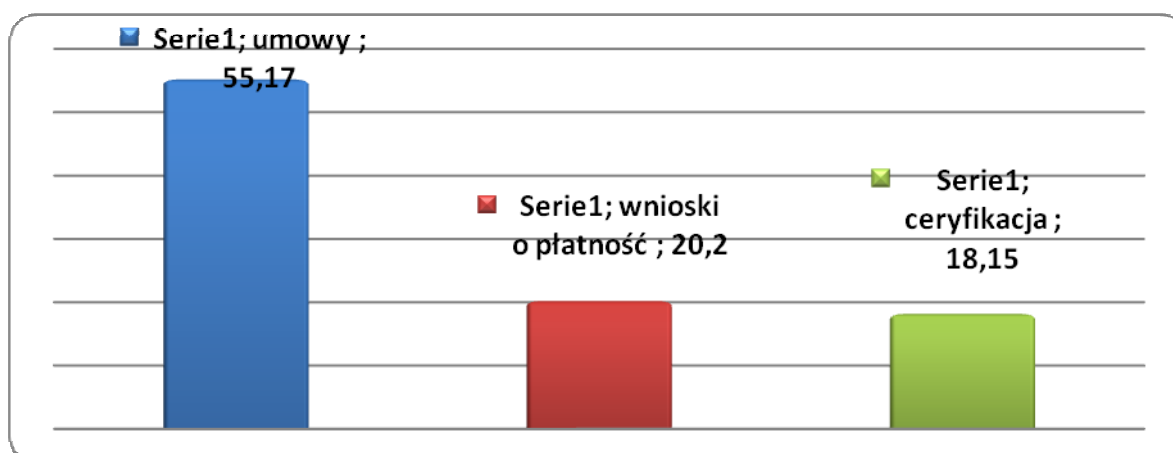
Działanie 2.2. – *Budowa infrastruktury społeczeństwa informacyjnego,*

Działanie 2.3. – *Promocja gospodarcza i turystyczna regionu,*

Działanie 2.4. – *Tworzenie kompleksowych terenów inwestycyjnych.*

W ramach Osi priorytetowej 2. zrealizowano dotychczas trzynaście konkursów, z łączną alokacją 84 989 812,46 EUR. Do końca 2011 r. podpisano 72 umowy na łączną kwotę 94 776 845,20 EUR z czego dofinansowania z EFRR wynosi 65 642 325,26 EUR, co stanowi 55,17 % dostępnej alokacji EFRR na lata 2007-2013 dla tej osi. Beneficjenci do IZ złożyli 375 wniosków o płatność, na kwotę wydatków ogółem 36 487 064,42 EUR, w tym wydatki kwalifikowane 33 110 019,74 EUR, z czego 24 029 219,55 EUR to środki z EFRR, co daje 20,20 % stopnia realizacji alokacji dla tej Osi priorytetowej. 22 768 919,95 EUR to kwota przekazana na rzecz beneficjentów. Do końca okresu sprawozdawczego poświadczono 27 937 852,81 EUR, w tym wkład odpowiadający EFRR wynosi 21 592 603,83 co daje 18,15% realizacji zobowiązań UE na lata 2007-2013 w ramach tej osi.

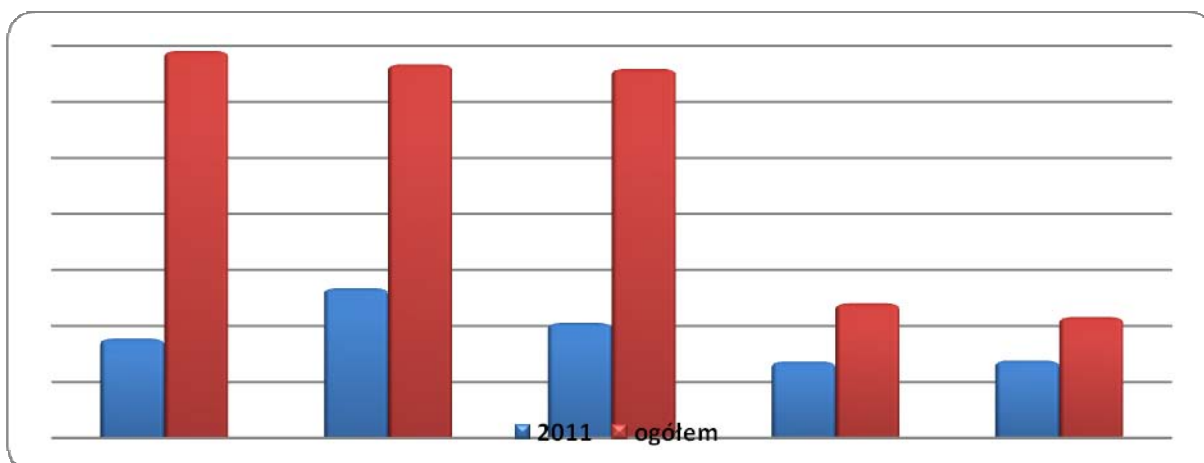
Poniższy wykres obrazuje % realizacji zobowiązań UE na lata 2007-2013 według podpisanych umów, złożonych wniosków o płatność oraz certyfikacji na poziomie osi priorytetowej 2.



Źródło: opracowanie własne na podstawie danych zawartych w KSI SIMIK (07-13)

Dotychczas zakończyła się rzeczowa realizacja 15 projektów w tym 12 z Działania 2.3 *Promocja gospodarcza i turystyczna regionu* oraz 3 z Działania 2.4 *Tworzenie kompleksowych terenów inwestycyjnych*, w wyniku czego powstało 14,14 ha terenów inwestycyjnych. W ramach 5 zawartych umów z tego Działania przewidziano utworzenie blisko 100 ha terenów inwestycyjnych. Pozostałe wskaźniki w ramach osi priorytetowej 2 pozostają na poziomie „0” z uwagi na fakt, iż pierwsze konkursy w ramach Działania 2.1 *Rozwój innowacji, wspieranie działalności dydaktycznej i badawczej szkół wyższych oraz placówek sektora „badania i rozwój”* oraz Działania 2.2 *Budowa infrastruktury społeczeństwa informacyjnego* odbyły się dopiero w 2010 roku. Nabory wniosków nie zostały uruchomione wcześniej z uwagi na brak rozporządzenia Ministra Rozwoju Regionalnego regulującego przyznawanie pomocy na inwestycje w tych obszarach (Rozporządzenie weszło w życie 31 grudnia 2009 roku). Na podstawie zawartych do końca 2011 roku umów w ramach Działania 2.2 szacuje się, że do końca 2015 roku zostanie zrealizowanych 11 projektów z zakresu społeczeństwa informacyjnego w tym dwa dotyczące e-usług. W wyniku czego zostanie wybudowanych prawie 80 km sieci szerokopasmowej i w rezultacie 47 szkół uzyska podłączenie do Internetu (ok. 50% zakładanej wartości) oraz zainstalowane będzie 69 aplikacji. Ponadto ok. 68,40 tys. osób skorzysta z usług on-line. Instytucja Zarządzająca szacuje, iż do 2015 roku zostanie zakończonych 17 projektów z zakresu B+R realizowanych w sektorze MŚP. Stanowi to 85% pierwotnie szacowanej wartości. W rezultacie powstanie 8 nowych etatów badawczych. Dotychczasowa współpraca jednostek gospodarczych z jednostkami prowadzącymi działalność B+R jest nikła, nie mniej jednak istnieje szansa na zmianę zaistniałej sytuacji. W ramach Osi priorytetowej 2. przewidziano wdrażanie 3 projektów kluczowych o łącznej wartości ok. 20,83 mln EUR, dofinansowanie z EFRR ok. 17 mln EUR (15,61 % alokacji dla całej osi na lata 2007-2013). Realizacja niniejszej osi priorytetowej dotychczas przebiega bez zakłóceń, w sposób pozwalający przypuszczać, iż założone cele zostaną zrealizowane.

Poniższy wykres przedstawia wartość dofinansowania wykazanego we wnioskach o dofinansowanie, zawartych umowach, wnioskach o płatność i certyfikacji ogółem dla osi priorytetowej 2.



Źródło: opracowanie własne na podstawie danych zawartych w KSI SIMIK (07-13)

Oś priorytetowa 3 – Podniesienie jakości systemu komunikacyjnego regionu

Wartość przyznanej alokacji – **202 507 140 EUR**

Cele osi priorytetowej

- Lepsze połączenie systemu komunikacyjnego regionu z krajowymi i europejskimi korytarzami transportowymi,
- Poprawa powiązań komunikacyjnych pomiędzy stolicą regionu i ośrodkami powiatowymi a pozostałymi obszarami województwa,
- Poprawa jakości systemu komunikacyjnego regionu,
- Poprawa bezpieczeństwa ruchu drogowego.

Cele te są realizowane w ramach dwóch działań:

Działanie 3.1. – *Rozwój nowoczesnej infrastruktury komunikacyjnej o znaczeniu regionalnymi ponadregionalnym,*

Działanie 3.2. – *Rozwój systemów lokalnej infrastruktury komunikacyjnej.*

W ramach Osi priorytetowej 3. zostały zorganizowane dwa konkursy, które przeprowadzono w 2008 roku, z alokacją dostępną 61 801 087,92 EUR. Kumulatywnie do końca okresu sprawozdawczego podpisano 130 umów, na łączną kwotę 208 414 016,56 EUR, w tym dofinansowanie z EFRR wynosi 128 995 413,87 EUR, co stanowi 66,19 % realizacji zobowiązań UE na lata 2007-2013. Beneficjenci złożyli 615 wniosków o płatność, na kwotę 131 543 944,18 EUR, z czego 125 944 679,33 EUR to wydatki kwalifikowalne, natomiast wydatki kwalifikowane odpowiadające EFRR wyniosły 77 978 990,88 EUR. Do końca 2011 roku stopień realizacji zobowiązań UE w ramach osi priorytetowej, według wniosków o płatność wynosi 40,00 %. Na rzecz beneficjentów Osi 3 wypłacono 76 909 511,31 EUR. Do końca grudnia 2011 r. IZ RPOWŚ poświadczyła wydatki w kwocie 118 585 424,75 EUR, w tym 73 279 967,27 EUR to wkład EFRR. Stanowi to 37,60 % realizacji alokacji przeznaczonej dla tej osi na lata 2007-2013.

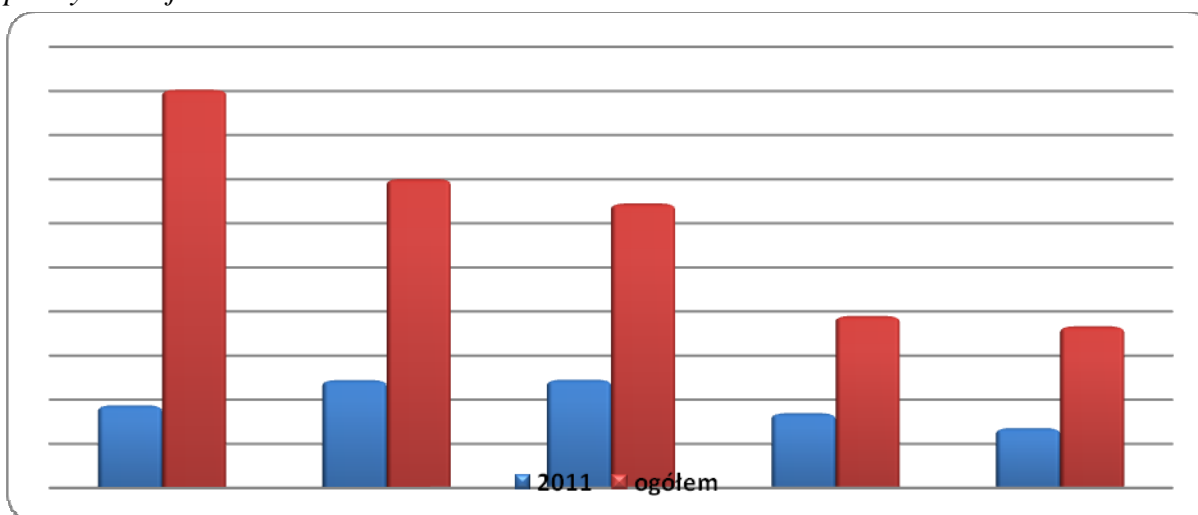
Poniższy wykres obrazuje % realizacji zobowiązań UE na lata 2007-2013 według podpisanych umów, złożonych wniosków o płatność oraz certyfikacji na poziomie osi priorytetowej 3.



Źródło: opracowanie własne na podstawie danych zawartych w KSI SIMIK (07-13)

Spośród 130 umów dotychczas zakończyła się realizacja 95 projektów, w efekcie wybudowano 48,18 km dróg gminnych, zmodernizowano 153,70 km dróg powiatowych oraz 127 km dróg gminnych. Znacznie wolniej przebiega proces modernizacji dróg wojewódzkich 0,48 km z zakładanych 112 km. Większość projektów dotyczących budowy oraz modernizacji dróg wojewódzkich znajduje się na liście IWIPK. Przyczyn opóźnień w realizacji projektów kluczowych, dotyczących dróg wojewódzkich, należy upatrywać w przedłużających się procedurach przygotowawczych do rozpoczęcia fazy inwestycyjnej. W ramach Osi priorytetowej 3. przewidziano realizację 6 projektów kluczowych, o łącznej wartości ok. 92,61 mln EUR, w tym dofinansowanie z EFRR ok. 74,76 mln EUR, co stanowi ok. 37 % zobowiązań UE na lata 2007-2013 w ramach tej Osi priorytetowej. Realizacja niniejszej osi priorytetowej przebiega bez zakłóceń, w związku z tym istnieją przesłanki, iż cele osi zostaną osiągnięte.

Poniższy wykres przedstawia wartość dofinansowania wykazanego we wnioskach o dofinansowanie, zawartych umowach, wnioskach o płatność i certyfikacji ogółem dla osi priorytetowej 3.



Źródło: opracowanie własne na podstawie danych zawartych w KSI SIMIK (07-13)

Oś priorytetowa 4 – Rozwój infrastruktury ochrony środowiska i energetycznej

Wartość przyznanej alokacji – 110 068 114 EUR

Cele osi priorytetowej:

- Poprawa dostępności mieszkańców do infrastruktury ochrony środowiska i energetycznej oraz poprawa efektywności systemów infrastruktury z tego zakresu,
- Poprawa stanu środowiska naturalnego, zapobieganie jego degradacji.

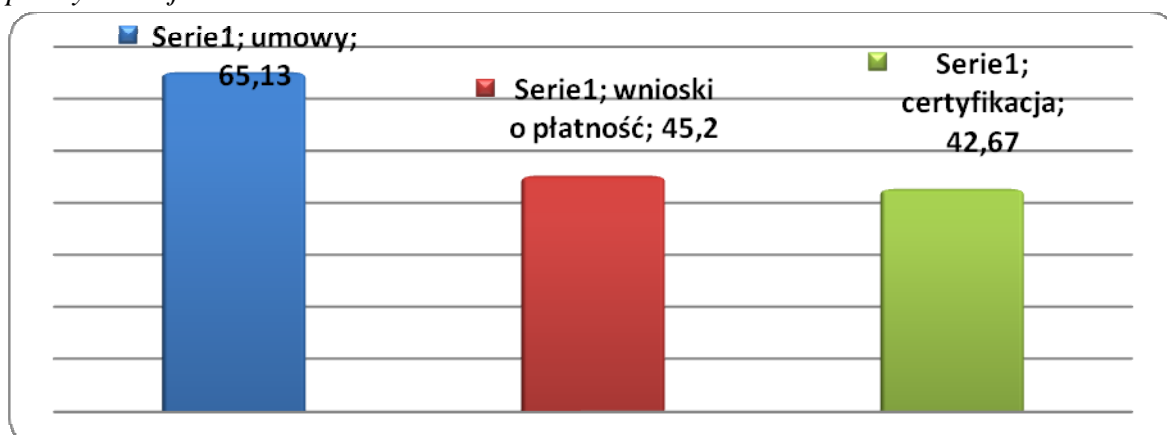
Cele te będą realizowane w ramach dwóch działań:

Działanie 4.1. – *Rozwój regionalnej infrastruktury ochrony środowiska i energetycznej,*

Działanie 4.2. – *Rozwój systemów lokalnej infrastruktury ochrony środowiska i energetycznej.*

Dotychczas Instytucja Zarządzająca RPOWŚ zorganizowała cztery nabory wniosków, łączna alokacja przeznaczona na wszystkie konkursy wynosiła 47 152 137,74 EUR. Jak dotąd zawarto 97 umów na łączną kwotę 131 850 223,80 EUR, w tym wartość dofinansowania z EFRR wynosi 68 397 039,60 EUR, co daje 65,13% realizacji zobowiązań UE na lata 2007-2013. Do IZ RPOWŚ wpłynęły 585 wniosków o płatność o wartości poniesionych wydatków 91 087 611,80 EUR, w tym 81 838 097,54 EUR to wydatki kwalifikowalne, z tego 47 463 422,89 EUR to wydatki odpowiadające EFRR, co wyczerpuje alokację w 65,13 %. IZ przekazała Beneficjentom kwotę równą 46 811 527,26 EUR. Do końca 2011 roku poświadczono wydatki w wysokości 76 668 912,72 EUR z tego 44 816 214,97 EUR to środki odpowiadające EFRR, co realizuje zobowiązania UE w ramach tej osi w 42,67 %.

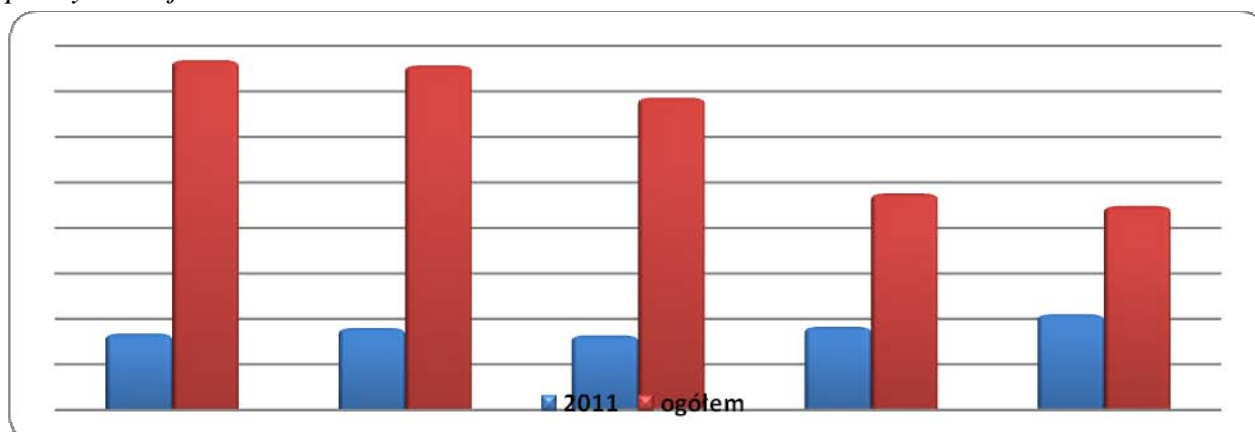
Poniższy wykres obrazuje % realizacji zobowiązań UE na lata 2007-2013 według podpisanych umów, złożonych wniosków o płatność oraz certyfikacji na poziomie osi priorytetowej 4.



Źródło: opracowanie własne na podstawie danych zawartych w KSI SIMIK (07-13)

W ramach osi 4 do końca grudnia 2011 roku zrealizowano 31 projektów z zakresu gospodarki wodno-kanalizacyjnej, w wyniku czego zmodernizowano 30,10 km oraz wybudowano 289,48 km sieci wodociągowej, 8 532 osoby przyłączono do wodociągu. W rezultacie wybudowania 232,28 km sieci kanalizacji sanitarnej 8 114 osób uzyskało dostęp do kanalizacji. Zakończyła się również realizacja jednego projektu z zakresu energii, w tym energii odnawialnej, wskutek czego wytwarzane jest 0,1 MW energii. Realizacja pozostałych wskaźników plasuje się na niskim poziomie, gdyż z uwagi na brak wspomnianego już wcześniej Rozporządzenia Ministra Rozwoju Regionalnego w sprawie udzielania pomocy na inwestycje m. in. w zakresie energetyki konkurs dla projektów z obszaru wsparcia energii odnawialnej, gospodarki odpadami oraz jakości powietrza odbył się dopiero w I połowie 2010 roku. Mimo, to Instytucja Zarządzająca przewiduje iż cele osi zostaną osiągnięte, a w efekcie stan infrastruktury ochrony środowiska i energetycznej w regionie ulegnie znacznej poprawie.

Poniższy wykres przedstawia wartość dofinansowania wykazanego we wnioskach o dofinansowanie, zawartych umowach, wnioskach o płatność i certyfikacji ogółem dla osi priorytetowej 4.



Źródło: opracowanie własne na podstawie danych zawartych w KSI SIMIK (07-13)

Oś priorytetowa 5 – Wzrost jakości infrastruktury społecznej oraz inwestycje w dziedzictwo kulturowe, turystykę i sport

Wartość przyznanej alokacji – **108 871 090 EUR**

Cele osi priorytetowych:

- Poprawa jakości infrastruktury ochrony zdrowia,
- Doskonalenie regionalnej infrastruktury edukacyjnej,
- Tworzenie warunków dla rozwoju kultury, sportu i turystyki jako elementów tożsamości regionalnej i form aktywności społeczno-zawodowej ludności,
- Poprawa dostępu do obiektów dziedzictwa kulturowego, turystycznych i sportowych oraz zmniejszenie różnic w tym zakresie pomiędzy regionem świętokrzyskim a innymi regionami.

Cele będą realizowane w ramach trzech działań:

Działanie 5.1. – *Inwestycje w infrastrukturę ochrony zdrowia,*

Działanie 5.2. – *Podniesienie jakości usług publicznych poprzez wspieranie placówek edukacyjnych i kulturalnych,*

Działanie 5.3. – *Inwestycje w sferę dziedzictwa kulturowego, turystyki i sportu.*

W ramach Osi priorytetowej 5. w 2011 roku nie zostały zorganizowane konkursy dla Beneficjentów. Pięć naborów odbyło się w latach poprzednich. Instytucja Zarządzająca na wszystkie konkursy przeznaczyła alokację w kwocie 66 623 463,21 EUR. W ramach Osi priorytetowej 5 przewidziano realizację 13 projektów kluczowych o wartości całkowitej ok. 36,62 mln EUR, z czego ok. 27,23 mln EUR to środki pochodzące z EFRR, co stanowi 25 % wkładu UE dla tej osi na lata 2007-2013. W ramach całej osi dotychczas podpisano 149 umów z Beneficjentami, na kwotę wydatków ogółem 167 260 410,32 EUR i wartości dofinansowania z EFRR 86 802 427,91 EUR, co wyczerpuje alokację przeznaczoną na lata 2007-2013 dla tej osi w 85,73 %. Beneficjenci złożyli 980 wniosków o płatność na kwotę 138 236 534,75 EUR, z tego 126 109 627,87 EUR to wydatki kwalifikowane, 73 435 404,37 EUR to wartość EFRR, co stanowi 72,53 % alokacji na lata 2007-2013. Na rzecz beneficjentów wypłacono 73 206 596,14 EUR. W ramach Osi priorytetowej 5. zostało

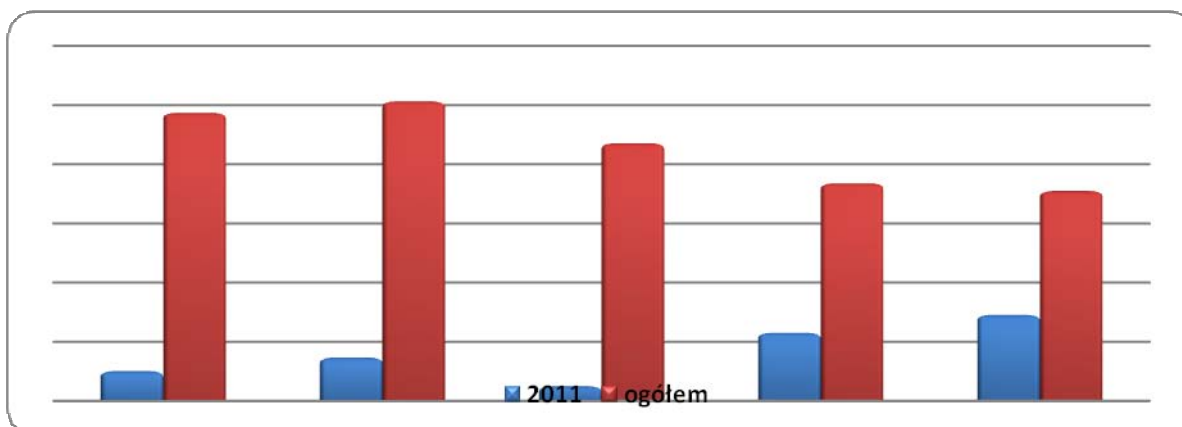
poświadczono 118 107 165,43 EUR, w tym 70 982 593,49 EUR to środki pochodzące z EFRR, (70,10% - realizacji zobowiązań UE na lata 2007-2013).

Poniższy wykres obrazuje % realizacji zobowiązań UE na lata 2007-2013 według podpisanych umów, złożonych wniosków o płatność oraz certyfikacji na poziomie osi priorytetowej 5.



Źródło: opracowanie własne na podstawie danych zawartych w KSI SIMIK (07-13)

Na dzień 31 grudnia 2011 roku zakończyła się realizacja 96 projektów, w tym 34 projekty z zakresu infrastruktury edukacyjnej, czyli 162 % wartości zakładanej na koniec 2015 r., w wyniku czego 17 693 uczniów/studentów korzysta z efektów projektów, czyli niemal dwukrotnie więcej w stosunku do tego, co zaplanowano. W Szczegółowym opisie osi priorytetowych na koniec 2015 r. realizację wskaźnika „Liczba projektów z zakresu ochrony zdrowia” zaplanowano na poziomie „14”, dotychczas ukończono realizację 12 projektów, w wyniku czego wykonano 48 382 badania medyczne zakupionym sprzętem. Ponadto, że w wyniku realizacji 26 projektów z zakresu infrastruktury medycznej na koniec bieżącego okresu programowania zostanie przeprowadzone blisko 680 tys. specjalistycznych badań nabytym sprzętem leczniczym (wskaźnik przekroczony dziesięciokrotnie). Wysoki poziom wskaźników, przekraczający niejednokrotnie zakładane wartości, pozwala wnioskować, iż realizacja projektów w ramach Osi priorytetowej 5. w znacznym stopniu wpłynie na poprawę infrastruktury zdrowia, infrastruktury edukacyjnej oraz infrastruktury sportowej i rekreacyjnej. Świadczy równocześnie o potrzebach, jakie istniały i w dalszym ciągu istnieją w tym zakresie w regionie. Dotychczas zakończyło się wdrażanie 40 projektów z zakresu turystyki, co daje realizację wskaźnika na poziomie 210%. W wyniku realizacji zakończonych projektów wybudowano/zmodernizowano 13 obiektów kultury. Ponadto przewiduje się, że zmodernizowane zostanie jeszcze 4 takie obiekty. Do końca 2011 roku utworzone zostało 101,88 miejsc pracy w sektorze turystyki (w tym 58 dla mężczyzn i 43,88 dla kobiet), czyli ponad trzykrotnie więcej niż pierwotnie zaprogramowano. Mimo, iż wskaźnik przekroczył już zakładaną wartość, jest to zjawisko pozytywne z punktu widzenia realizacji celów Osi. Niniejsza Oś priorytetowa wykazuje najwyższy stopień realizacji wskaźników finansowych. Poniższy wykres przedstawia wartość dofinansowania wykazanego we wnioskach o dofinansowanie, zawartych umowach, wnioskach o płatność i certyfikacji ogółem dla osi priorytetowej 5.



Źródło: opracowanie własne na podstawie danych zawartych w KSI SIMIK (07-13)

Oś priorytetowa 6 – Wzmocnienie ośrodków miejskich i rewitalizacja małych miast

Wartość przyznanej alokacji – **74 522 654 EUR**

Cele osi priorytetowej:

- Rozwój infrastruktury, poprawiający warunki dla zwiększenia inwestycji na obszarach podlegających restrukturyzacji oraz w zdegradowanych miastach i dzielnicach miast, terenach przemysłowych i powojkowych.

Cele te będą realizowane w ramach dwóch działań:

Działanie 6.1. – *Wzmocnienie regionalnych i sub-regionalnych ośrodków wzrostu,*

Działanie 6.2. – *Rewitalizacja małych miast.*

Dotychczas zostały zorganizowane dwa konkursy, z alokacją w kwocie 43 780 216 EUR. Łącznie w ramach Osi podpisano 52 umowy na łączną kwotę 76 039 673,77 EUR i kwotę wydatków z EFRR 45 688 333,69 EUR, co stanowi 63,34 % realizacji zobowiązań UE na lata 2007-2013 dla Osi 6. Do końca 2011 roku do IZ RPOWŚ wpłynęły 242 wnioski, na łączną kwotę wydatków 40 143 694,42 EUR, w tym 38 027 365,32 EUR to wartość wydatków kwalifikowanych, z czego 25 017 626,18 EUR to wydatki sfinansowane z EFRR. 34,68 % to wartość realizacji zobowiązań UE na lata 2007-2013 dla Osi 6. Na konta Beneficjentów wypłacono kwotę w wysokości 23 462 486,09 EUR. Dla 6 Osi priorytetowej dotychczas certyfikowano 34 037 056,36 EUR, z tego 22 496 835,06 EUR to środki pochodzące z EFRR, co wyczerpuje alokację na lata 2007-2013 w wysokości 31,19%.

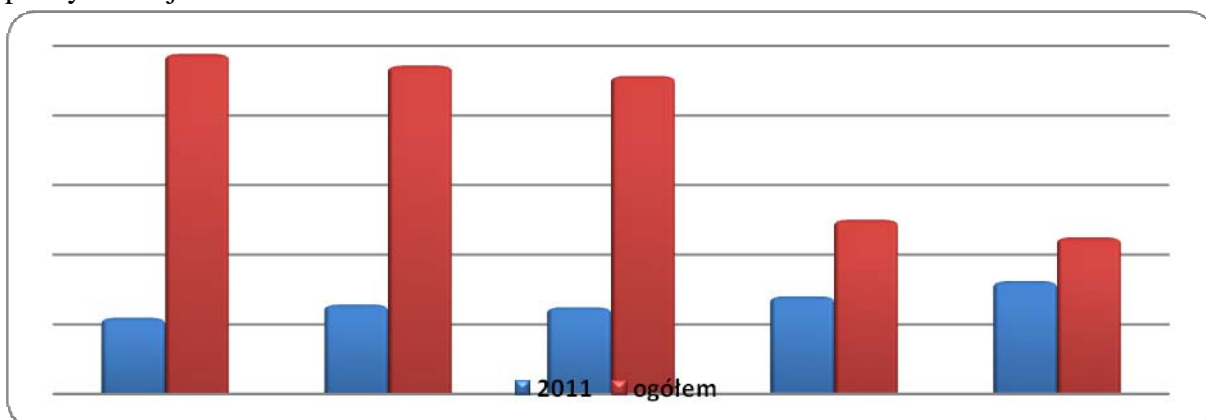
Poniższy wykres obrazuje % realizacji zobowiązań UE na lata 2007-2013 według podpisanych umów, złożonych wniosków o płatność oraz certyfikacji na poziomie osi priorytetowej 6.



Źródło: opracowanie własne na podstawie danych zawartych w KSI SIMIK (07-13)

Do końca grudnia 2011 r. została zakończona realizacja 14 projektów w ramach Osi priorytetowej 6. Dało to szansę na odnowę w regionie świętokrzyskim obszarów zagrożonych procesem trwałej peryferyzacji i marginalizacji o powierzchni 32,81 ha, co daje 164,05% realizacji założonej wartości docelowej. Na podstawie dotychczas zakontraktowanych środków szacuje się, iż na koniec okresu programowania wskaźnik ten osiągnie wartość 159,51 ha, czyli ośmiokrotnie przekroczy zakładany poziom. Tak wysokie wartości wskaźników pozwalają sądzić, iż cele osi priorytetowej zostaną osiągnięte, a w konsekwencji małe miasteczka i obszary zmarginalizowane włączone zostaną w procesy rozwojowe. Jak dotąd Instytucja Zarządzająca zawarła dwie umowy obejmujące zakup taboru komunikacji miejskiej, w ramach których planuje się sfinansować koszty nabycia 16 jednostek służących do przewozu pasażerów na terenie Miasta Starachowice i Miasta Sandomierz, czyli dwukrotnie więcej niż pierwotnie zakładano. Zakupione autobusy dysponować będą 1 350 miejscami siedzącymi. Nowe autobusy komunikacji miejskiej znacznie wpłyną na polepszanie jakości funkcjonowania układu komunikacyjnego miast oraz znacznie poprawią komfort i bezpieczeństwo podróżowania. Na analizę pozostałych wskaźników, dotyczących rewitalizacji obszarów zmarginalizowanych jest jeszcze za wcześnie.

Poniższy wykres przedstawia wartość dofinansowania wykazanego we wnioskach o dofinansowanie, zawartych umowach, wnioskach o płatność i certyfikacji ogółem dla osi priorytetowej 6.



Źródło: opracowanie własne na podstawie danych zawartych w KSI SIMIK (07-13)

Oś priorytetowa 7 Pomoc techniczna

Wartość przyznanej alokacji – **21 774 218 EUR**

Cele osi priorytetowej:

- Wzmocnienie potencjału administracyjnego jednostek uczestniczących we wdrażaniu RPOWŚ,
- Zapewnienie spójnych i skutecznych działań informacyjnych i promocyjnych dot. możliwości skorzystania ze środków pomocowych UE oraz upowszechniających rezultaty ich interwencji.

Cele te są realizowane w ramach dwóch działań:

Działanie 7.1. – *Wsparcie procesu wdrażania,*

Działanie 7.2. *Działania informacyjne i promocyjne.*

Wartość przyznanej alokacji na realizację Pomocy Technicznej na lata 2007-2013 wynosi 21 774 218 EUR, co stanowi 3 % alokacji Programu. Do końca grudnia 2011 roku wydano 35 decyzji o dofinansowanie (22 - w ramach Działania 7.1 i 13 - w ramach Działania 7.2) na kwotę 9 288 175,33 EUR, wartość ta wyczerpuje alokację na oś 7 w wysokości 43,93 %. Dotychczas certyfikowano 33,72 % środków przeznaczonych na realizację osi priorytetowej 7 (7 130 351 EUR).

W 2011 roku w ramach 7 Osi Priorytetowej PROWŚ zatwierdzonych zostało Uchwałą nr 439/11 Zarządu Województwa Świętokrzyskiego 11 Planów Realizacji Działań (PRD) w ramach Pomocy Technicznej RPOWŚ na łączną kwotę 3 560 566,71 EUR, z czego dofinansowanie z EFRR wynosi 3 026 481,70 EUR. Plany Realizacji Działań w ramach Pomocy Technicznej są odpowiednikami umów o dofinansowanie.

Do dnia 31.12.2011 r. złożono 22 wnioski o płatność z projektów za 2011 rok. Ponadto w 2012 roku przekazano do rozliczenia 11 wniosków o płatność za wydatki poniesione w roku ubiegłym. Środki przeznaczone na realizację 7 Osi Priorytetowej Pomoc Techniczna w ramach Regionalnego Programu Operacyjnego Województwa Świętokrzyskiego na lata 2007-2013 były wystarczające i zapewniały sprawną realizację Programu. Nie zidentyfikowano istotnych problemów dotyczących realizacji 7 osi priorytetowej, w związku z tym nie podjęto żadnych środków zaradczych.