

**UCHWAŁA NR 5415/22**  
**ZARZĄDU WOJEWÓDZTWA ŚWIĘTOKRZYSKIEGO**  
**Z DNIA 8 czerwca 2022 r.**

**W SPRAWIE:**

**przyjęcia informacji na temat realizacji Regionalnego Programu  
Operacyjnego Województwa Świętokrzyskiego na lata 2014-2020 w roku 2021**

**NA PODSTAWIE:**

art. 20 ust. 9 ustawy z dnia 6 grudnia 2006 r. o zasadach prowadzenia polityki rozwoju (t. j. Dz. U. z 2021 r., poz. 1057) i art. 41 ust. 2 pkt 4 ustawy z dnia 5 czerwca 1998 r. o samorządzie województwa (t. j. Dz. U. z 2022 r., poz.547), uchwała się, co następuje:

**§ 1**

Przyjmuje się informację na temat realizacji *Regionalnego Programu Operacyjnego Województwa Świętokrzyskiego na lata 2014-2020* w roku 2021, która stanowi załącznik do niniejszej uchwały i zostanie przekazana Sejmikowi Województwa Świętokrzyskiego.

**§ 2**

Wykonanie uchwały powierza się Marszałkowi Województwa Świętokrzyskiego.

**§ 3**

Uchwała wchodzi w życie z dniem podjęcia.

**MARSZAŁEK**  
**WOJEWÓDZTWA ŚWIĘTOKRZYSKIEGO**

**ANDRZEJ BĘTKOWSKI**  
*(dokument podpisano elektronicznie)*

Załącznik do Uchwały Nr 5415/22 Zarządu Województwa Świętokrzyskiego  
z dnia 08.06.2022r.



Rzeczpospolita  
Polska



WOJEWÓDZTWO  
ŚWIĘTOKRZYSKIE

Unia Europejska  
Europejskie Fundusze  
Strukturalne i Inwestycyjne



**INFORMACJA Z REALIZACJI**

**REGIONALNEGO PROGRAMU OPERACYJNEGO**

**WOJEWÓDZTWA ŚWIĘTOKRZYSKIEGO**

**NA LATA 2014-2020**

**ZA ROK 2021**

2021

## Spis treści

WSTĘP .....	2
SŁOWNIK SKRÓTÓW .....	4
NABORY .....	5
WNIOSKI O DOFINANSOWANIE .....	6
UMOWY O DOFINANSOWANIE.....	6
WNIOSKI O PŁATNOŚĆ .....	8
POZIOM CERTYFIKACJI.....	8
WYBRANE EFEKTY WDRAŻANIA PROGRAMU .....	10
ROZKŁAD TERYTORIALNY WSPARCIA .....	15
INSTRUMENTY FINANSOWE.....	20
REGIONALNE INTELIGENTNE SPECJALIZACJE (RIS).....	21
RPOWŚ W WALCE Z COVID-19.....	21
PRZYKŁADY INWESTYCJI ZREALIZOWANYCH W RAMACH RPOWŚ 2014-2020	22

## WSTĘP

Regionalny Program Operacyjny Województwa Świętokrzyskiego na lata 2014-2020 został przyjęty przez Komisję Europejską dnia 12 lutego 2015 r. decyzją C(2015)906. Aktualna wersja Programu została przyjęta decyzjami C(2021)9737 z 22.12.2021 r.

Program stanowi odpowiedź na zdiagnozowane potrzeby regionalne, uwzględniając przy tym pożądane kierunki interwencji, określone w unijnych, krajowych i regionalnych dokumentach strategicznych. Celem RPOWŚ 2014-2020 jest zdynamizowanie rozwoju gospodarki województwa, w oparciu o nowe rozwiązania technologiczne i wzrost poziomu kapitału społecznego.

Polityka rozwoju regionu, realizowana w oparciu o Regionalny Program Operacyjny Województwa Świętokrzyskiego na lata 2014-2020, skoncentrowana została na umacnianiu konkurencyjności i innowacyjności gospodarki regionalnej oraz budowaniu potencjału regionalnych przedsiębiorstw, obejmując obszary takie jak:

- B+R,
- przedsiębiorczość,
- zasobooszczędną i niskoemisyjną gospodarkę,
- inkluzję społeczną osób wykluczonych,
- redukcję bezrobocia,
- podniesienia jakości świadczonych usług społecznych i publicznych,
- nowoczesną komunikację
- rynek pracy,
- włączenie społeczne,
- rozwój edukacji.

Na realizację Programu przeznaczono 1 380 mln EUR, z czego EFRR stanowi 1 003 mln EUR, natomiast EFS 377 mln EUR. Program realizowany jest w ramach 12 osi priorytetowych – 8 finansowanych z EFRR i 4 finansowanych z EFS.

Realizacja RPOWŚ nabrała znacznego przyspieszenia w 2021 roku. Większość działań związanych z identyfikacją, oceną i wyborem projektów do dofinansowania została już zakończona, a obecnie trwa ich realizacja i rozliczanie. Na koniec 2021 r. kontraktacja osiągnęła poziom 93,4% alokacji (przyrost o prawie 6 p.p. w stosunku do roku 2020).

W 2021 r. odbyły się 2 posiedzenia Komitetu Monitorującego RPOWŚ 2014-2020 w trybie hybrydowym, a od początku realizacji Programu - 29. W 2021 r. pięciokrotnie uruchamiano tryb obiegowy.

Sprawozdanie roczne z wdrażania Regionalnego Programu Operacyjnego Województwa Świętokrzyskiego na lata 2014-2020 za 2021 r. zostało sporządzone zgodnie z:

- art. 50 oraz art. 111 Rozporządzenia Parlamentu Europejskiego i Rady (UE) nr 1303/2013 z dnia 17 grudnia 2013 r. ustanawiającego wspólne przepisy dotyczące Europejskiego

Funduszu Rozwoju Regionalnego, Europejskiego Funduszu Społecznego, Funduszu Spójności, Europejskiego Funduszu Rolnego na rzecz Rozwoju Obszarów Wiejskich oraz Europejskiego Funduszu Morskiego i Rybackiego oraz ustanawiającego przepisy ogólne dotyczące Europejskiego Funduszu Rozwoju Regionalnego, Europejskiego Funduszu Społecznego, Funduszu Spójności i Europejskiego Funduszu Morskiego i Rybackiego oraz uchylającego rozporządzenie Rady (WE) nr 1083/2006.

- załącznikiem V do Rozporządzenia wykonawczego Komisji (UE) 2018/277 z dnia 23 lutego 2018 r. zmieniające rozporządzenie wykonawcze (UE) 2015/207 w odniesieniu do zmian wzorów sprawozdań z wdrażania w ramach celów „Inwestycje na rzecz wzrostu i zatrudnienia” oraz „Europejska współpraca terytorialna”, a także wzorów sprawozdania z postępów i rocznych sprawozdań z kontroli oraz poprawiające to rozporządzenie w odniesieniu do wzoru sprawozdania z wdrażania w ramach celu „Inwestycje na rzecz wzrostu i zatrudnienia” oraz rocznego sprawozdania z kontroli.
- Wytycznymi w zakresie sprawozdawczości na lata 2014-2020 ministra właściwego ds. rozwoju regionalnego obowiązującymi od 31 marca 2017 r.
- Instrukcją do sprawozdania rocznego z wdrażania programu operacyjnego przygotowaną przez Instytucję Koordynującą Umowę Partnerstwa - Ministerstwo Funduszy i Polityki Regionalnej.

## **SŁOWNIK SKRÓTÓW**

**CT** - Cel tematyczny

**EFS** - Europejski Fundusz Społeczny

**EFRR** - Europejski Fundusz Rozwoju Regionalnego

**FEŚ** – program regionalny Fundusze Europejskie dla Świętokrzyskiego 2021-2027

**IF** - Instrumenty finansowe

**IP WUP** - Instytucja Pośrednicząca Wojewódzki Urząd Pracy w Kielcach

**IZ** - Instytucja Zarządzająca Regionalnym Programem Operacyjnym

**KE** - Komisja Europejska

**MŚP** - mikro, małe i średnie przedsiębiorstwa

**OSI** - Obszary Strategicznej Interwencji

**OZE** - Odnawialne źródła energii

**PI** - Priorytet inwestycyjny

**PT** - Pomoc Techniczna

**RPOWŚ 2014-2020** - Regionalny Program Operacyjny Województwa Świętokrzyskiego na lata 2014-2020

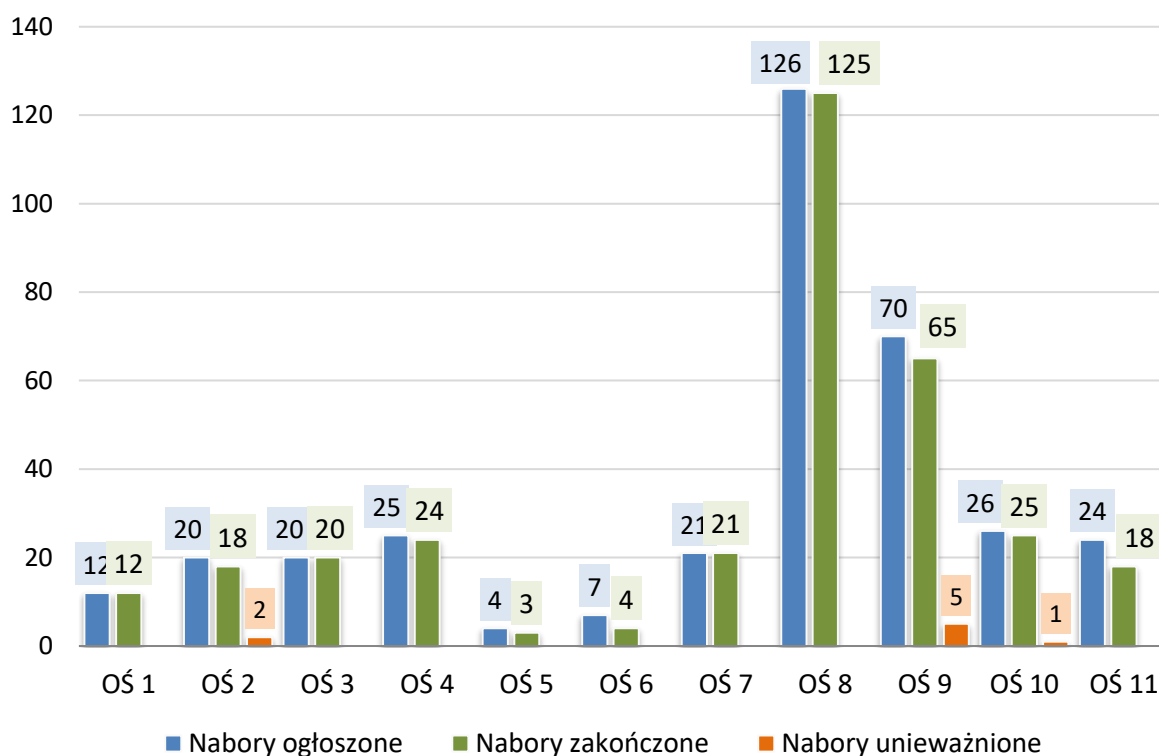
**UE** - Unia Europejska

**ZIT KOF** - Zintegrowane Inwestycje Terytorialne Kieleckiego Obszaru Funkcjonalnego

## NABORY

- ✓ W 2021 r. przeprowadzono 18 naborów, w tym 12 naborów w trybie konkursowym, 6 naborów w trybie pozakonkursowym. Budżet naborów wyniósł ponad 176 mln zł. Najwięcej, bo 5 naborów było w Osi priorytetowej 8. Rozwój edukacji i aktywne społeczeństwo. Zakończono 18 naborów, w tym 4 w ramach EFRR, 11 w ramach EFS i 3 w ramach PT.
- ✓ Od początku realizacji Programu narastająco ogłoszono 355 naborów o budżecie 7,32 mld zł. Najwięcej, bo 126 naborów odbyło się w ramach osi priorytetowej 8. Rozwój edukacji i aktywne społeczeństwo. Narastająco zakończono 335 naborów, 8 unieważniono, a 12 naborów miało na koniec 2021 roku status ogłoszony.

**Wykres 1.** Nabory ogłoszone, zakończone i unieważnione od początku realizacji RPOWŚ 2014-2020



Źródło: Centralny system teleinformatyczny SL 2014.

**Tabela 1.** Zestawienie naborów w trybie konkursowym (K), pozakonkursowym (P) i nadzwyczajnym (N) od początku realizacji RPOWŚ 2014-2020

OŚ PRIORYTETOWA	FUNDUSZ	NABORY				BUDŻET NABORÓW w mln PLN
		OGÓŁEM	K	P	N	
Oś 1 Innowacje i Nauka	EFRR	12	11	1	-	726,9
Oś 2 Konkurencyjna gospodarka		20	14	3	3	833,1
Oś 3 Efektywna i zielona energia		20	20	-	-	683,8
Oś 4 Dziedzictwo naturalne i kulturowe		25	25	-	-	982,8
Oś 5 Nowoczesna komunikacja		4	1	3	-	578,7
Oś 6 Rozwój miast		7	2	5	-	519,2
Oś 7 Sprawne usługi publiczne		21	21	-	-	531,9
Oś 8 Rozwój edukacji i aktywne społeczeństwo	EFS	126	114	12	-	686,5
Oś 9 Włączenie społeczne i walka z ubóstwem		70	58	10	2	859,1
Oś 10 Otwarty rynek pracy		26	18	8	-	680,2
Oś 11 Pomoc Techniczna		24	-	24	-	238,1
Oś 12 REACT-EU	EFRR	-	-	-	-	-
	EFRR	<b>109</b>	<b>94</b>	<b>12</b>	<b>3</b>	<b>4 856,3</b>
	EFS	<b>246</b>	<b>190</b>	<b>54</b>	<b>2</b>	<b>2 464,0</b>
	<b>OGÓŁEM</b>	<b>355</b>	<b>284</b>	<b>66</b>	<b>5</b>	<b>7 320,3</b>

Źródło: Centralny system teleinformatyczny SL 2014.

## WNIOSKI O DOFINANSOWANIE

- ✓ W 2021 r. wpłynęło 231 poprawnych formalnie wniosków o dofinansowanie o wartości wkładu UE ponad 376 mln zł. Zatwierdzono do dofinansowania 290 wniosków o wartości wkładu UE ponad 633 mln zł.
- ✓ Narastająco ocenę formalną przeszło 8 255 wniosków o wartości wkładu UE 10,39 mld zł., a zatwierdzono do dofinansowania 4 776 wniosków o wartości wkładu UE 6,11 mld zł.

## UMOWY O DOFINANSOWANIE

- ✓ Do końca 2021 r. podpisanych zostało 4 500 umów o dofinansowanie (bez umów rozwiązanych) w tym 3 049 umów w ramach EFRR i 1 451 w ramach EFS, o łącznej wartości wkładu UE 5,75 mld zł, w tym w ramach EFRR – 4,13 mld zł i w ramach EFS – 1,62 mld zł.
- ✓ W 2021 r. podpisanych zostało 221 umów o dofinansowanie (bez umów rozwiązanych), w tym 105 umów w ramach EFRR i 116 w ramach EFS, o łącznej wartości



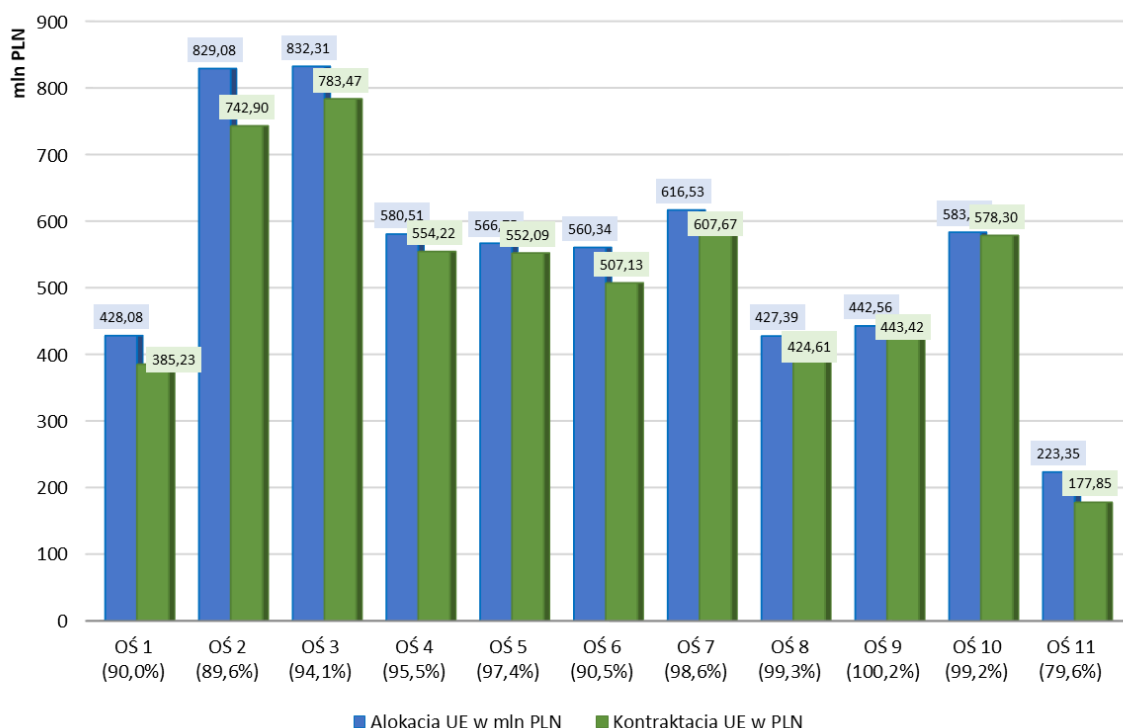
wkładu UE ponad 406 mln zł, w tym w ramach EFRR – 222 mln zł i w ramach EFS – 184 mln zł. Wartość wydatków kwalifikowalnych narastająco od początku realizacji Programu wyniosła w podpisanych umowach 7,43 mld zł.

Poziom kontraktacji alokacji Programu wyniósł 93,4% wartości wkładu UE, w tym w ramach EFRR – 92,1% i w ramach EFS – 96,9%.

Najwięcej, bo 2 192 umowy podpisano w ramach Osi Priorytetowej 2. Konkurencyjna gospodarka.

- ✓ W odniesieniu do dziewięciu osi priorytetowych RPOWŚ poziom kontraktacji na koniec 2021 r. przekroczył 90%.
- ✓ Dla niektórych Działań w ramach osi priorytetowych finansowanych z EFRR (OP 2 - 7) zastosowany został dwuetapowy tryb wyboru projektów, w którym po zakończeniu I etapu lub po identyfikacji projektu podpisywane są pre-umowy, a w kolejnym etapie umowa właściwa. W 2021 r. IZ kontynuowała intensywne działania zmierzające do przekształcenia pre-umów w umowy o dofinansowanie.
- ✓ Na koniec 2021 r. podpisanych było 12 pre-umów o wartości wkładu UE 41,2 mln zł (dot. EFRR). W stosunku do końca 2020 r. wartość pre-umów zmniejszyła się o blisko 134 mln zł wkładu UE.

**Wykres nr 2.** Kontraktacja w podziale na osie priorytetowe wraz z wykorzystaniem alokacji w %

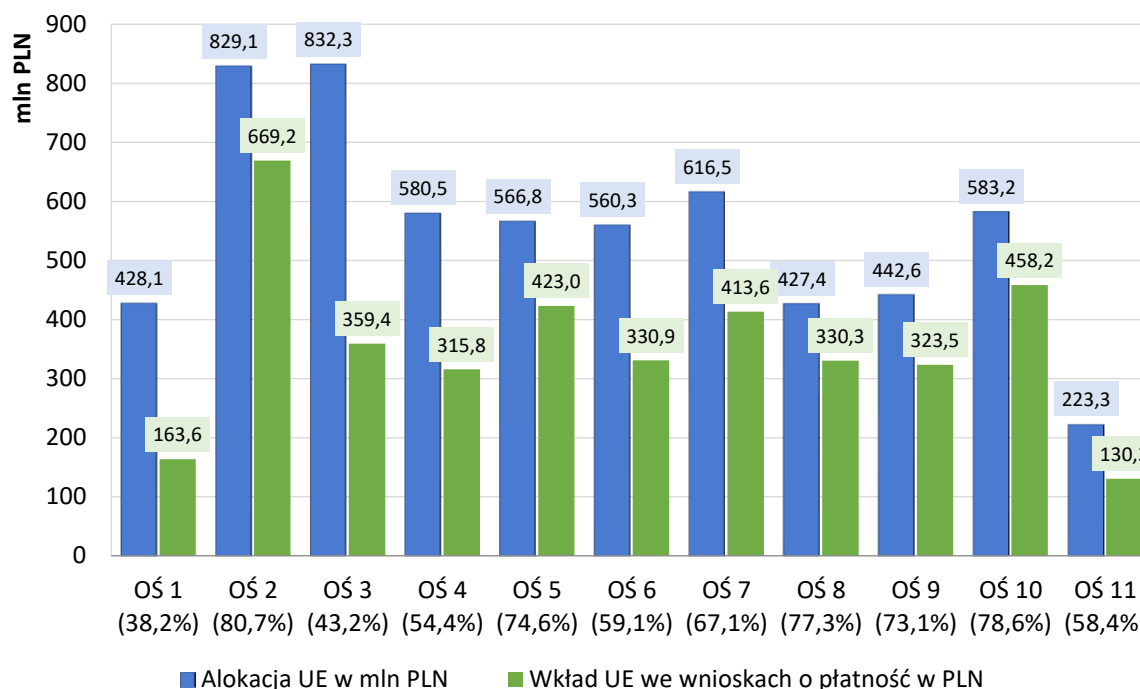


Źródło: Centralny system teleinformatyczny SL 2014.

## WNIOSKI O PŁATNOŚĆ

- ✓ W 2021 r. zatwierdzono 5 811 wniosków o płatność o wartości wydatków uznanych za kwalifikowalne 1,08 mld zł, w tym wartość wkładu UE 872,6 mln zł.
- ✓ Narastająco zatwierdzono 22 011 wniosków o płatność o wartości wydatków uznanych za kwalifikowalne 4,96 mld zł, w tym wartość wkładu UE 3,92 mld zł.

Wykres nr 3. Wkład UE wykazany przez beneficjentów we wnioskach o płatność

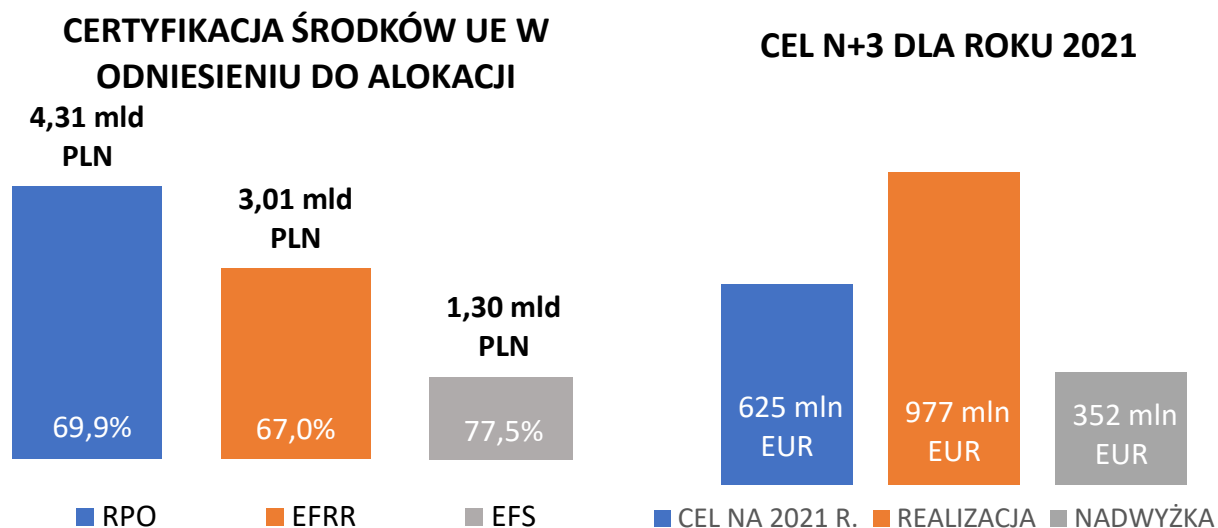


Źródło: Centralny system teleinformatyczny SL 2014.

## POZIOM CERTYFIKACJI

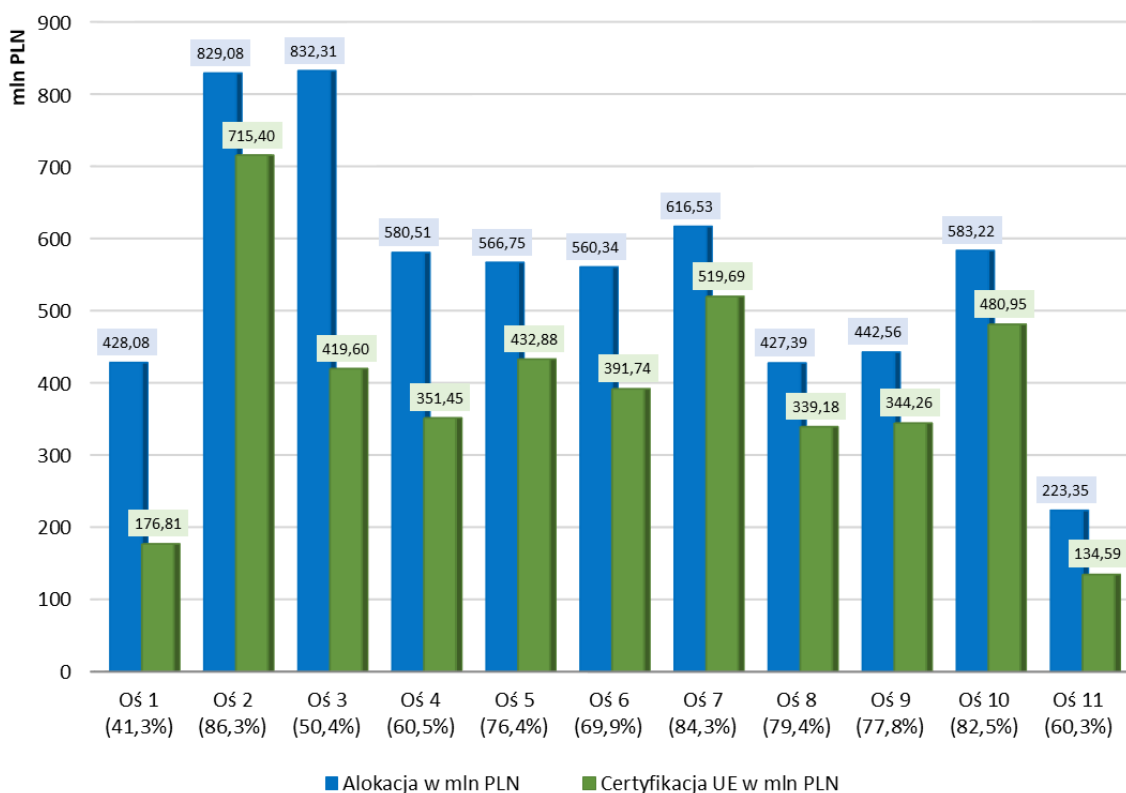
- ✓ W 2021 r. w ramach RPOWŚ 2014-2020 certyfikowano 1,01 mld zł wkładu UE.
- ✓ Prognozy certyfikacji zostały zrealizowane na poziomie 104,4 %, a cel certyfikacji dla 2021 r. wyniósł 229,3 mln EUR.
- ✓ Narastająco certyfikowano wkład UE w wysokości 4,31 mld zł (69,9% alokacji w ramach RPOWŚ) w tym środki z EFRR 3,01 mld zł (67 % alokacji z EFRR) i EFS – 1,30 mld zł (77,5% alokacji EFS).
- ✓ Cel certyfikacji wkładu UE wynikający z zasady n+3, na koniec 2021 r. wyniósł 625,1 mln EUR i został zrealizowany na poziomie 156%.
- ✓ W 2021 r. Instytucja Certyfikująca zatwierdziła 31 deklaracji wydatków, w tym 12 z EFRR i 19 z EFS, a narastająco 226 deklaracji wydatków w tym 65 z EFRR i 161 z EFS.

**Wykres 4.** Poziom realizacji zasady n+3 oraz certyfikacji środków UE w odniesieniu do alokacji Programu (wkład UE)



Źródło: Centralny system teleinformatyczny SL 2014.

**Wykres nr 5.** Poziom certyfikacji środków UE w podziale na osie priorytetowe w odniesieniu do alokacji Programu (wkład UE)



Źródło: Centralny system teleinformatyczny SL 2014.

## WYBRANE EFEKTY WDRAŻANIA PROGRAMU

### EUROPEJSKI FUNDUSZ ROZWOJU REGIONALNEGO

Europejski Fundusz Rozwoju Regionalnego w latach 2014-2020 wspiera rozwój potencjału społeczno-gospodarczego województwa poprzez inwestycje w rozwój przedsiębiorczości, rozbudowę infrastruktury, wzrost innowacyjności i konkurencyjności regionu oraz poprawę ochrony środowiska.

# 3 049

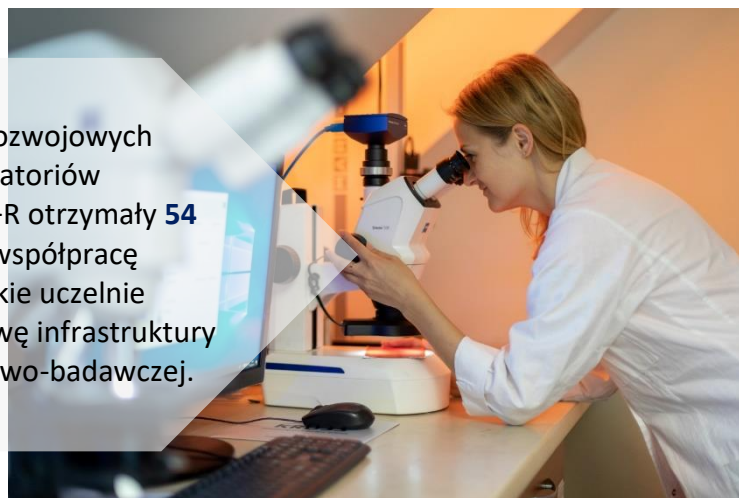
projektów dofinansowanych z Europejskiego Funduszu Rozwoju Regionalnego w ramach RPOWŚ 2014-2020, o łącznej wartości blisko

# 8,5 mld złotych

### GOSPODARKA REGIONU

#### BADANIA I ROZWÓJ

Zrealizowano **46** projektów badawczo-rozwojowych i wyposażono **26** specjalistycznych laboratoriów badawczych. Wsparcie na działalność B+R otrzymały **54** przedsiębiorstwa, a **28** firm rozpoczęło współpracę z ośrodkami badawczymi. **2** świętokrzyskie uczelnie otrzymały środki finansowe na rozbudowę infrastruktury i zakup specjalistycznej aparatury naukowo-badawczej.

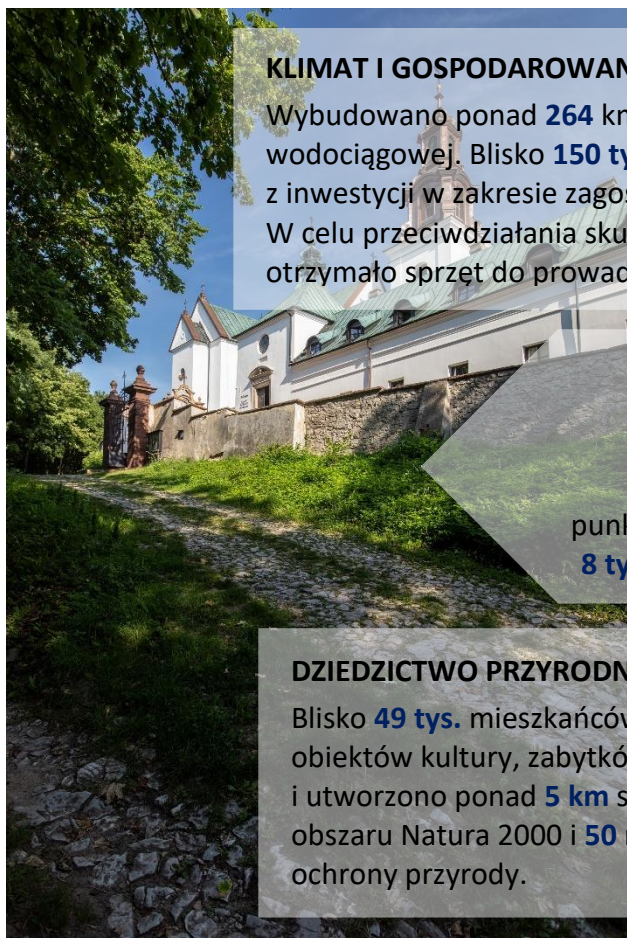


#### PRZEDSIĘBIORCZOŚĆ

Udzielono ponad **3 350** dotacji i pożyczek na rozwój konkurencyjności świętokrzyskich przedsiębiorstw, dzięki czemu wzrosło zatrudnienie o ponad **979** miejsc pracy. Blisko **1 000** podmiotów wprowadziło do swojej działalności innowacje oraz nowe produkty lub usługi. Na potrzeby MŚP przygotowano także **38** hektarów terenów inwestycyjnych.



## ŚRODOWISKO



### KLIMAT I GOSPODAROWANIE ZASOBAMI

Wybudowano ponad **264** km kanalizacji sanitarnej oraz **18** km sieci wodociągowej. Blisko **150 tys.** mieszkańców województwa korzysta z inwestycji w zakresie zagospodarowania odpadów komunalnych. W celu przeciwdziałania skutkom klęsk żywiołowych **30** jednostek służb otrzymało sprzęt do prowadzenia akcji ratunkowych.

### ENERGIA

Przeprowadzono modernizację energetyczną ponad **366** budynków w sektorze publicznym, mieszkaniowym oraz w przedsiębiorstwach. Zmodernizowano blisko **39 tys.** punktów oświetlenia ulicznego, a także wybudowano prawie **8 tys.** instalacji do produkcji energii ze źródeł odnawialnych.

### DZIEDZICTWO PRZYRODNICZE

Blisko **49 tys.** mieszkańców regionu skorzystało z dofinansowanych obiektów kultury, zabytków czy produktów turystycznych. Odnowiono i utworzono ponad **5 km** szlaków turystycznych. Wsparto **367 ha** obszaru Natura 2000 i **50** rezerwatów, parków oraz innych form ochrony przyrody.

## INWESTYCJE W INFRASTRUKTURĘ

### TRANSPORT

Dzięki inwestycjom w rozwój infrastruktury transportowej mieszkańcy województwa korzystać mogą z **85** km nowo wybudowanych i zmodernizowanych dróg. Zakupiono **9** autobusów dla potrzeb publicznego transportu zbiorowego oraz **2** nowoczesne pociągi elektryczne.

### REWITALIZACJA

Dotację na kompleksową rewitalizację otrzymało **30** świętokrzyskich miast i gmin. Wykorzystując lokalne potencjały realizowano działania dot. adaptacji przestrzeni publicznej i obiektów dla lokalnych społeczności, inwestycje w infrastrukturę edukacyjną, społeczną oraz kulturalną. Udało się dzięki temu poddać rewitalizacji obszar o powierzchni blisko **64 hektary**.





## USŁUGI PUBLICZNE

Zainwestowano w rozwój infrastruktury edukacyjno-sportowej, pracowni matematyczno-przyrodniczych i komputerowych **338** szkół i placówek oświatowych, a także **40** żłobków i przedszkoli. Na wdrożenie systemów e-zdrowia oraz telemedycyny dotację otrzymało **39** podmiotów leczniczych (w tym szpitale). Ze wsparcia infrastruktury opiekuńczej, edukacyjnej i zdrowotnej skorzystało co najmniej **220 tys.** mieszkańców województwa.

## EUROPEJSKI FUNDUSZ SPOŁECZNY

Europejski Fundusz Społeczny w ramach RPOWŚ, w latach 2014-2020:

- wsparł dzieci i młodzież na każdym etapie edukacji;
- umożliwił podniesienie kwalifikacji pracownikom, osobom bezrobotnym oraz poszukującym zatrudnienia;
- dla osób przedsiębiorczych stanowił okazję do rozpoczęcia własnego biznesu;
- wsparł rodziny przeżywające trudności i osoby potrzebujące wsparcia w codziennym funkcjonowaniu.

# 1 451

projektów dofinansowanych z Europejskiego Funduszu Społecznego w ramach RPOWŚ 2014-2020, o łącznej wartości blisko

# 2 mld złotych

## EDUKACJA

### ŻŁOBKI

Dzięki EFS utworzono **1 239** nowych miejsc w świętokrzyskich żłobkach i klubach dziecięcych. Blisko **2,6 tys.** młodych rodziców mogło wrócić na rynek pracy po przerwie związanej z urodzeniem i wychowaniem dziecka.

### PRZEDSZKOLA

W celu zwiększenia dostępu do edukacji przedszkolnej utworzono ze środków EFS ponad **2,8 tys.** miejsc wychowania przedszkolnego. Dzięki interwencji dodatkowymi zajęciami objęto ponad **5,9 tys.** dzieci.







## SZKOŁY

Ponad **30,8 tys.** uczniów wzięło udział w zajęciach pozalekcyjnych finansowanych z EFS, przeszkolonych zostało ponad **4,7 tys.** nauczycieli, a **258** placówek zostało wyposażonych w najnowocześniejszy sprzęt multimedialny. Dodatkowo blisko **8,2 tys.** uczniów świętokrzyskich szkół branżowych i techników, dzięki płatnym stażom, zdobyło doświadczenie zawodowe w przedsiębiorstwach.

## KSZTAŁCENIE DOROSŁYCH

W zakresie podnoszenia umiejętności i kwalifikacji m.in. w obszarze ICT i języków obcych objętych zostało ponad **21 tys** osób.

## ZDROWIE I WŁĄCZENIE SPOŁECZNE



## BADANIA PROFILAKTYCZNE

Ponad **308 tys.** mieszkańców województwa świętokrzyskiego objęty programy zdrowotne, w tym **56,3 tys.** osób wzięło udział w badaniach profilaktycznych, w tym m.in. w kierunku wykrywania nowotworów, gruźlicy, pylicy oraz chorób cywilizacyjnych.

## AKTYWIZACJA

Kompleksowymi działaniami aktywizacji społecznej i zawodowej objęto ponad **5,2 tys.** osób w najtrudniejszej sytuacji społecznej i zawodowej, dzięki czemu blisko **1,5 tys.** z nich podjęto pracę. Wsparto blisko **3,7 tys.** miejsc świadczenia usług społecznych m.in. świetlice środowiskowe, kluby seniora czy usługi w mieszkaniach chronionych i wspomaganych, z których skorzystało blisko **20,5 tys.** osób.



## RYNEK PRACY

### BEZROBOCIE

Blisko **30,5 tys.** osób bezrobotnych otrzymało kompleksowe wsparcie aktywizacyjne, a ponad **5,9 tys.** osób pozbawionych pracy podniosło swoje kompetencje i kwalifikacje zawodowe. Powstało blisko **6,3 tys.** nowych miejsc pracy, dzięki bezzwrotnym dotacjom na założenie firmy i kompleksowemu wsparciu towarzyszącemu.

### PRZEDSIĘBIORSTWA

Prawie **4,4 tys.** osób oraz blisko **3 tys.** MŚP skorzystało z dostępnego dla świętokrzyskich przedsiębiorstw i ich pracowników dofinansowania usług rozwojowych zgodnie ze zdiagnozowanymi potrzebami przedsiębiorstw.



W latach 2014–2020 IZ realizuje obligatoryjny obowiązek dotyczący przygotowania i realizacji Planu Ewaluacji na cały okres programowania, w oparciu o przepisy Rozporządzenia PE i Rady art. 54 oraz art. 56 Rozporządzenia Ogólnego 1303/2013.

W 2021 roku realizowano trzy badania dotyczące: instrumentów finansowych, wpływu wsparcia na jakość usług społecznych i zdrowotnych oraz wartości wybranych osiągniętych wskaźników rezultatu. Wyniki wszystkich zrealizowanych dla RPOWŚ 2014-2020 badań ewaluacyjnych znajdują się na stronie internetowej Programu w zakładce dedykowanej ewaluacji. Instytucja Zarządzająca na bieżąco informuje przedstawicieli Komitetu Monitorującego RPOWŚ o wynikach badań ewaluacyjnych i sformułowanych rekomendacjach.

W przygotowanie zakresu badań ewaluacyjnych, akceptację i ocenę raportów końcowych z przeprowadzonych analiz zaangażowana jest Grupa Sterująca Ewaluacją RPOWŚ.

Z uwagi na specyfikę Działania 1.2. „Badania i rozwój w sektorze świętokrzyskiej przedsiębiorczości”, w ramach którego przedsiębiorstwa mogły uzyskać wsparcie na projekty badawczo-rozwojowe, służące opracowaniu nowych lub istotnie ulepszonych produktów i procesów produkcyjnych, Instytucja Zarządzająca objęła to działanie dodatkowym monitoringiem.

Bieżące monitorowanie postępów w realizacji zadań przewidzianych w poszczególnych projektach, jest szczególnie istotne w kontekście ograniczenia ewentualnego ryzyka utraty środków oraz ma umożliwić IZ podejmowanie działań, mających na celu właściwe wydatkowanie środków RPOWŚ w Działaniu 1.2.

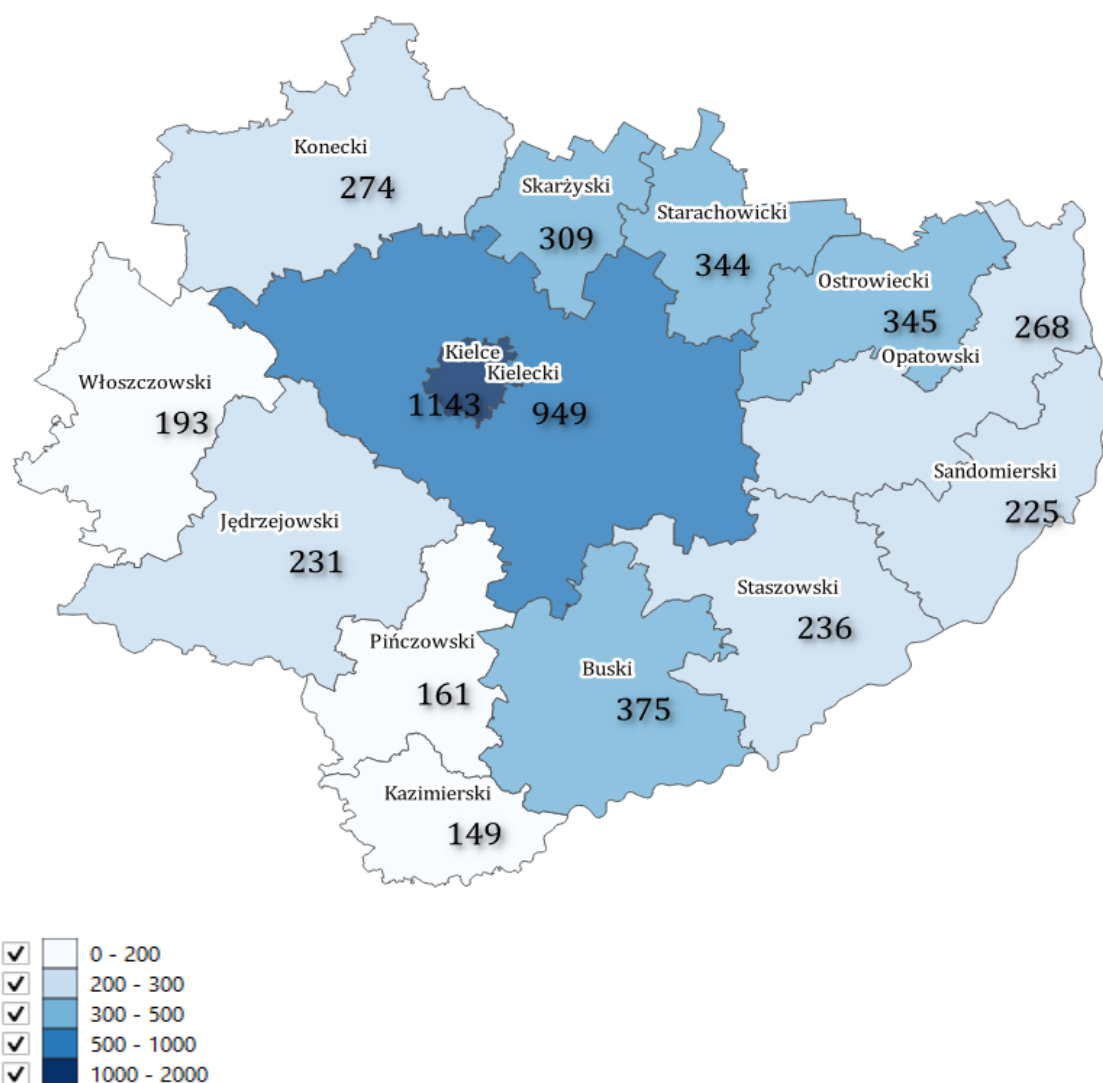


## ROZKŁAD TERYTORIALNY WSPARCIA

Analizując aspekt wykorzystania środków Regionalnego Programu Operacyjnego Województwa Świętokrzyskiego na lata 2014-2020 w ujęciu terytorialnym, największą koncentrację wsparcia zaobserwować można na obszarze miasta Kielce - wartość podpisanych umów ponad 1,14 mld zł wkładu UE, oraz powiatu kieleckiego - 949 mln zł, z istotną dysproporcją w stosunku do pozostałych powiatów.

Najmniej środków RPOWŚ 2014-2020 trafiło do powiatów kazimierskiego - 149 mln zł oraz pińczowskiego - 161 mln zł.

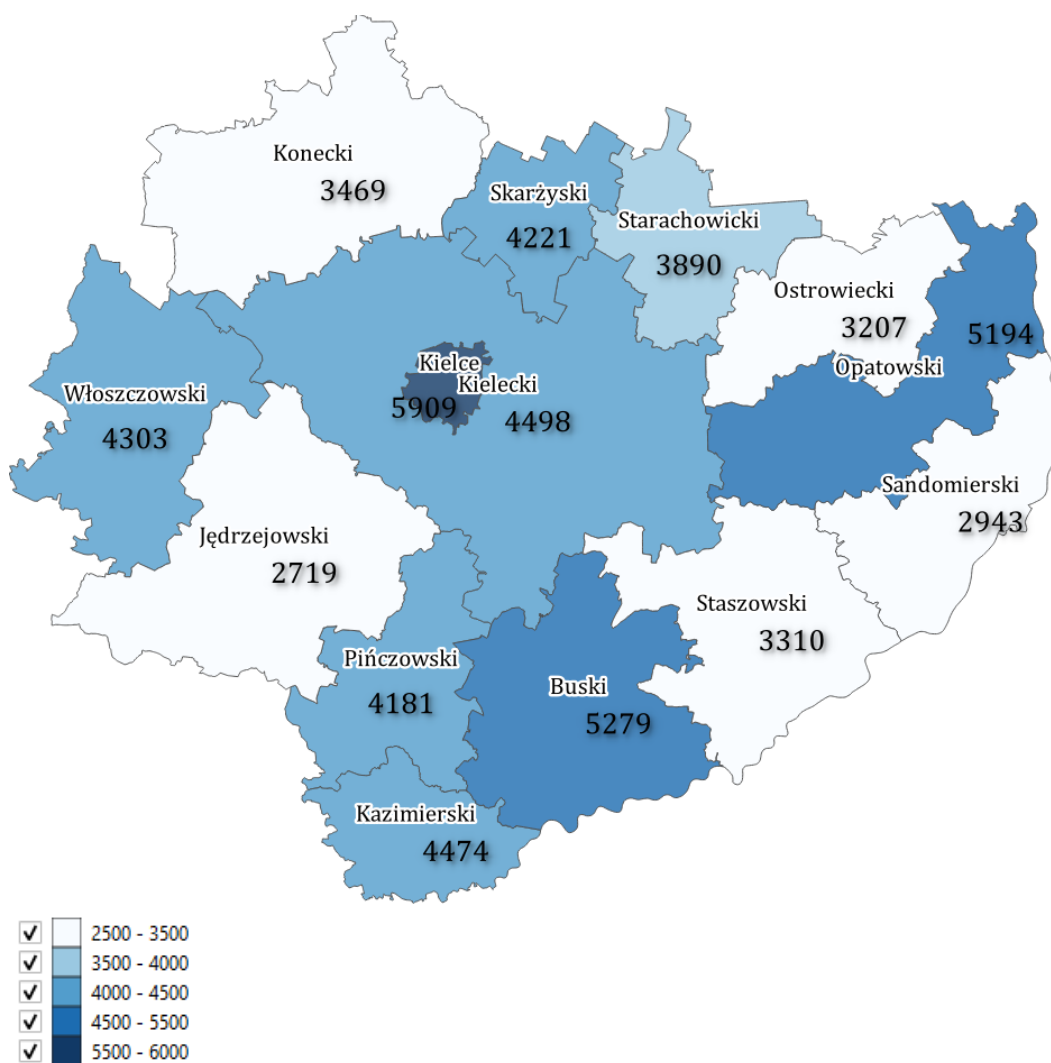
**Mapa 1.** Terytorialny rozkład wsparcia RPOWŚ 2014-2020 - wartość wkładu UE w umowach o dofinansowanie (zł)



Źródło: Centralny system teleinformatyczny SL 2014.

Dokonując analogicznej analizy w przeliczeniu na jednego mieszkańca każdego z powiatów, największą wartość zaangażowania środków wykazuje obszar miasta Kielce z wartością – 5 909 zł wkładu UE, powiat buski – 5 279 zł, a także powiat opatowski – 5 194 zł. Z kolei najmniejszy udział środków przypadających na jednego mieszkańca występuje w powiecie jędrzejowskim – 2 719 zł oraz sandomierskim – 2 943 zł.

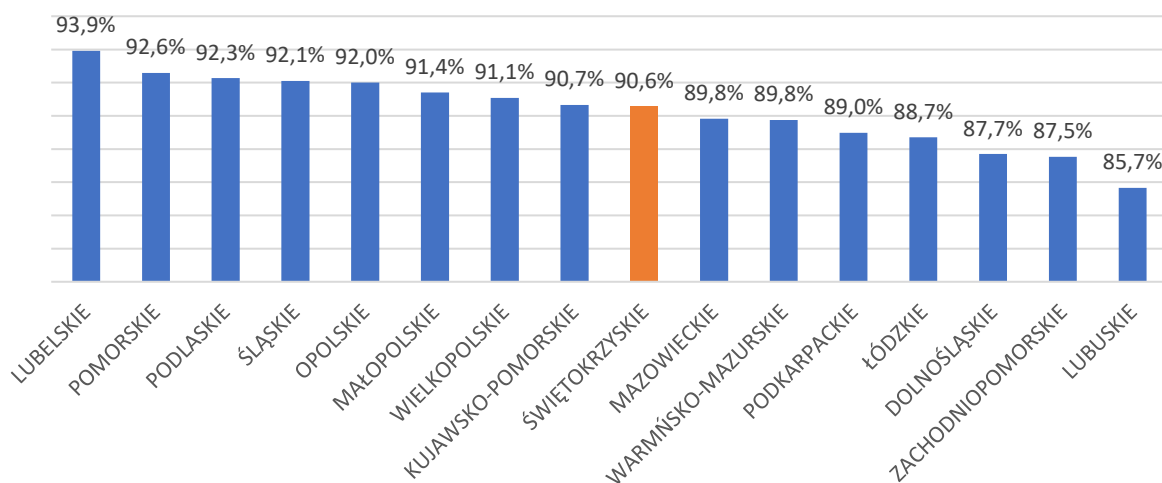
**Mapa 2.** Terytorialny rozkład wsparcia RPOWŚ 2014-2020 - wartość wkładu UE w umowach o dofinansowanie na 1 mieszkańca (zł)



Źródło: Centralny system teleinformatyczny SL 2014.

Analizując postępowanie realizacji RPO Województwa Świętokrzyskiego na tle pozostałych województw, poziom kontraktacji wkładu UE w stosunku do alokacji Programu na koniec 2021 roku wyniósł ponad 90%.

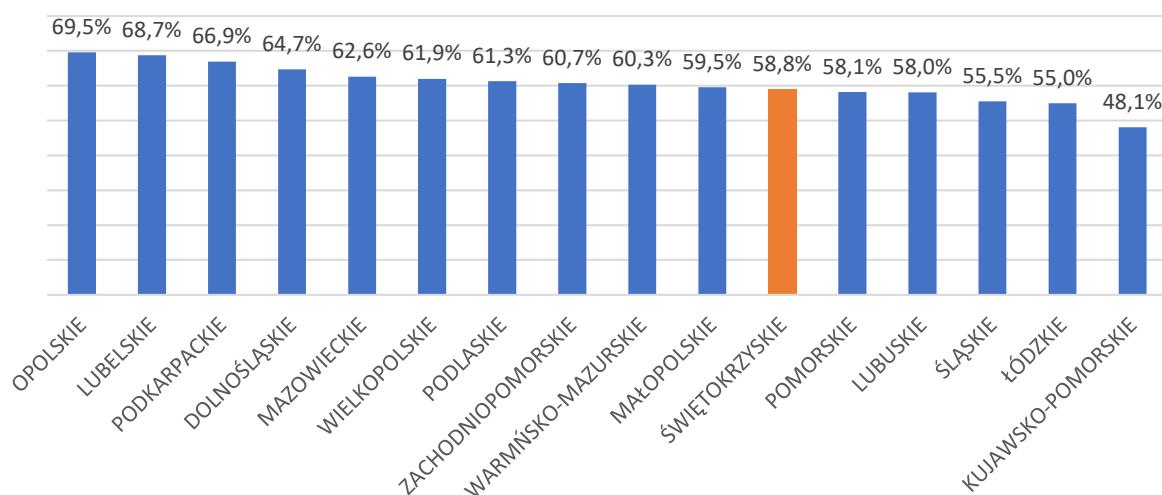
**Wykres 6.** Stan realizacji RPOWŚ 2014-2020 na tle pozostałych RPO – kontraktacja<sup>1</sup>



Źródło: Centralny system teleinformatyczny SL 2014.

Wartość wkładu UE we wnioskach o płatność rozliczonych przez beneficjentów projektów w stosunku do alokacji Programu wyniosła blisko 59%.

**Wykres 7.** Stan realizacji RPOWŚ 2014-2020 na tle pozostałych RPO – wnioski o płatność<sup>2</sup>



Źródło: Centralny system teleinformatyczny SL 2014.

W RPOWŚ 2014-2020 realizowana jest koncepcja terytorializacji wsparcia, oparta na zidentyfikowanych Obszarach Strategicznej Interwencji, których wsparcie odbywa się poprzez dedykowane tym obszarom nabory. W przypadku Zintegrowanych Inwestycji Terytorialnych są to odrębnie wydzielone Działania w EFRR i Poddziałania w EFS.

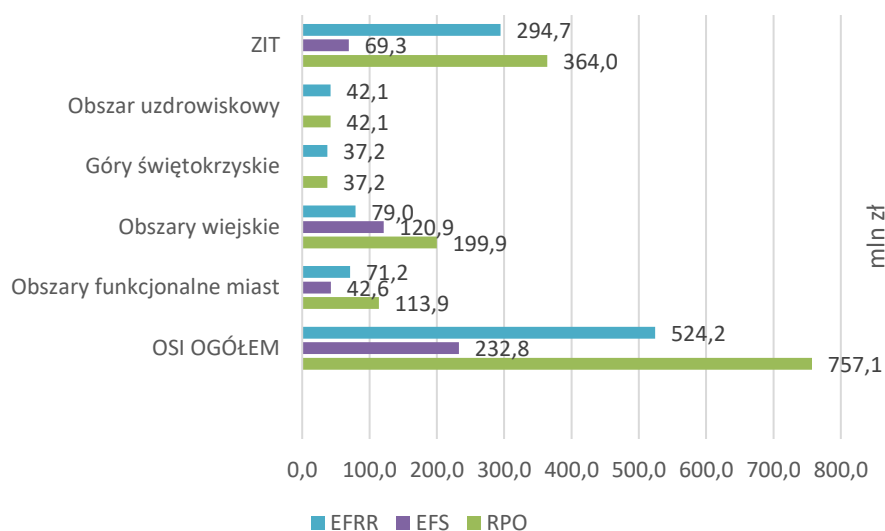
<sup>1</sup> Rozbieżności wartości procentowych na wykresie z danymi w pozostałych częściach dokumentu wynikają z innego źródła danych wykorzystywanego do prezentowania wartości dla wszystkich RPO.

<sup>2</sup> Jw.

Z łącznej alokacji przewidzianej na wszystkie Obszary Strategicznej Interwencji (w tym ZIT) w Programie tj. ponad 853 mln zł (EFS - 261 i EFRR - 592), zakontraktowano 757 mln zł, tj. 89% alokacji OSI (odpowiednio EFS – 233 mln zł, tj. 89% i EFRR – 524 mln zł, tj. 89%), w tym:

- OSI ZINTEGROWANE INWESTYCJE TERYTORIALNE (ZIT KOF): zakontraktowano 364 mln zł, tj. 96% alokacji dla OSI,
- OSI OBSZARY WIEJSKIE O NAJGORSZYM DOSTĘPIE DO USŁUG PUBLICZNYCH: zakontraktowano 200 mln zł, tj. 86% alokacji dla OSI,
- OSI OBSZAR UZDROWISKOWY: zakontraktowano 42 mln zł, tj. 83% alokacji dla OSI,
- OSI OBSZAR GÓR ŚWIĘTOKRZYSKICH: zakontraktowano całość alokacji OSI wynoszącej 37 mln zł, alokacja dla OSI wykorzystana.
- OSI OBSZARY FUNKCJONALNE MIAST TRACĄCYCH FUNKCJE SPOŁECZNO-GOSPODARCZE: zakontraktowano 114 mln zł tj. 69% alokacji dla OSI.

**Wykres 8.** Wartość umów zawartych w ramach OSI



Źródło: Centralny system teleinformatyczny SL 2014.

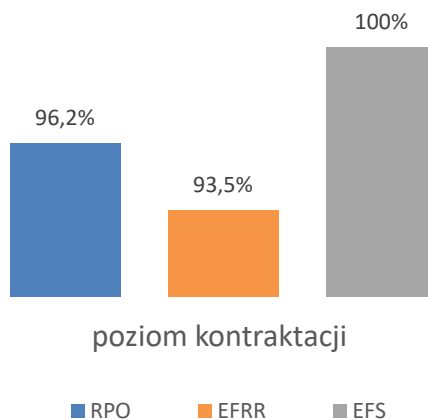
## ZINTEGROWANE INWESTYCJE TERYTORIALNE

W ramach instrumentu Zintegrowane Inwestycje Terytorialne na terenie Kieleckiego Obszaru Funkcjonalnego, dla którego przeznaczono w Programie 378,6 mln zł (EFS – 63,3 mln zł i 315,3 mln zł EFRR) do końca 2021 r. uruchomiono 44 nabory. Budżet naborów wyniósł 403,1 mln zł, w tym z EFRR – 296,4 mln zł, a z EFS 106,7 mln zł. Zakontraktowano łącznie 364 mln PLN tj. ponad 96% alokacji ZIT KOF.

W ramach EFS (PI 8iv, 8vi, 10i, 10iii, 10iv, 9iv, 8i oraz 8iii) ogłoszono 39 naborów. W efekcie podpisano 92 umowy na kwotę 69,3 mln zł wkładu UE, co stanowi wyczerpanie alokacji środków przewidzianych na instrument ZIT EFS.

W ramach realizacji ZIT KOF ze środków EFRR (Oś 6 Rozwój miast) w ramach 5 naborów podpisano 53 umowy na kwotę 294,7 mln zł wkładu UE), tj. 93,5% alokacji środków EFRR na instrument ZIT KOF.

**Wykres nr 9.** Poziom wykorzystania alokacji przeznaczonej na instrument ZIT KOF



Źródło: Centralny system teleinformatyczny SL 2014.

### **OBSZARY WIEJSKIE O NAJGORSZYM DOSTĘPIE DO USŁUG PUBLICZNYCH**

W związku z tym, że obszary wiejskie stanowią 94% powierzchni województwa, dla tego OSI dedykowano 231,5 mln zł, w tym na wsparcie infrastruktury usług publicznych (83 mln zł EFRR), oraz w obszarze edukacji, włączenia społecznego, rynku pracy (149 mln zł EFS). Kontraktacja alokacji OSI na 31.12.21 r. wyniosła 87%, z czego 95% środków EFRR, a środków EFS 81%.

### **OSI - MIASTA TRACĄCE FUNKCJE SPOŁECZNO-GOSPODARCZE**

Wsparciem tego OSI objęte są ośrodki subregionalne Starachowice, Ostrowiec Świętokrzyski i Skarżysko-Kamienna jako obszary tracące funkcje społeczno-gospodarcze, wymagające restrukturyzacji i rewitalizacji.

Kwota alokacji dla tego OSI wynosi 164,7 mln zł środków UE, z czego na wsparcie obszarów związanych z efektywną energetyką, rewitalizacją oraz infrastrukturą usług publicznych przeznaczono 115,7 mln zł EFRR, natomiast na edukację, rynek pracy i włączenie społeczne 48,9 mln zł EFS. Do końca 2021 r. zakontraktowano ponad 69% alokacji OSI, w tym w ramach EFRR 62%, EFS 87%.

### **OSI - OBSZAR UZDROWISKOWY**

W związku z występowaniem na terenie woj. świętokrzyskiego cennych zasobów wód mineralnych uznanych za lecznicze wyodrębniony został OSI Obszar uzdrowiskowy dysponujący potencjałem lecznictwa uzdrowiskowego i turystyki prozdrowotnej. Na realizację

tego OSI alokowano 50,6 mln zł środków EFRR. Kontraktacja w ramach działań (PI 6c, 6d, 9a) wyniosła na koniec 2021 roku 83%.

## OSI - GÓRY ŚWIĘTOKRZYSKIE

Województwo świętokrzyskie charakteryzuje się wysokimi walorami przyrodniczymi, a blisko 65% powierzchni województwa objętych jest różnymi formami ochrony. Dlatego w RPOWŚ 2014-2020 wyodrębniony został obszar OSI Góry Świętokrzyskie. Wsparcie realizowane jest w PI6c i PI6d dot. zachowania dziedzictwa kulturowego i ochronie środowiska jak i bioróżnorodności poprzez dedykowane nabory z pulą środków 27,6 mln EUR. Cała kwota dedykowana obszarowi Gór Świętokrzyskich została zakontraktowana.

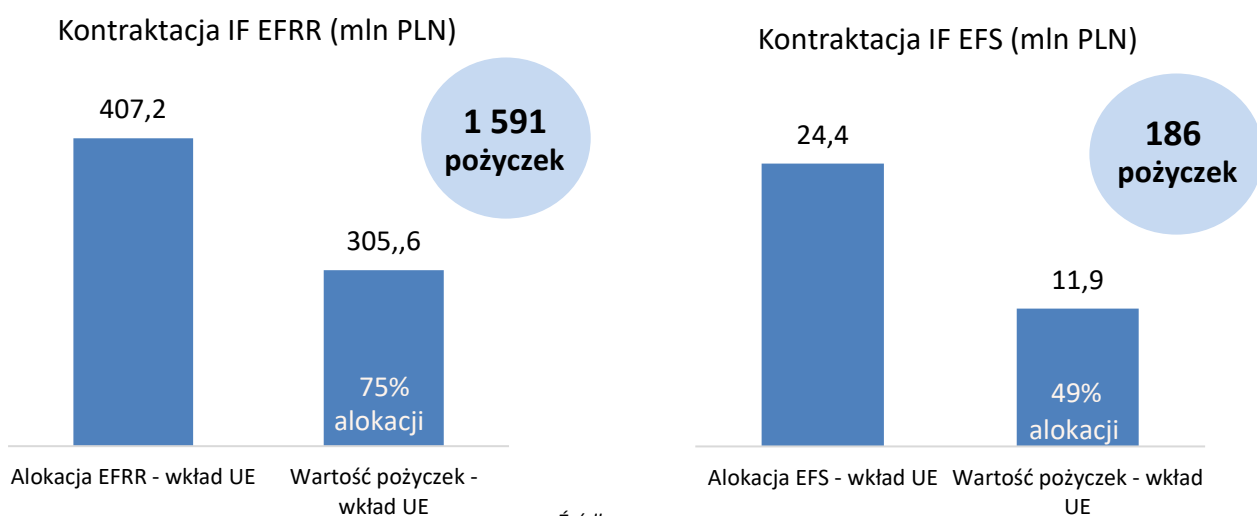
## INSTRUMENTY FINANSOWE

Instrumenty finansowe w RPOWŚ 2014-2020 realizowane są ze środków EFRR i EFS. Z EFRR (PI3c) na ich realizację przeznaczono 407,2 mln PLN, a z EFS (PI8iii) – 24,4 mln PLN.

Wsparcie ostatecznych odbiorców odbywa się za pośrednictwem pośredników finansowych (PF) wybranych przez Menedżera Funduszu Funduszy (BGK). Dla realizacji wsparcia w OP2 BGK wybrał 5 PF, dla OP10 – 2 PF.

Do końca 2021 r. z EFRR udzielono 1 591 pożyczek dla przedsiębiorców na rozwój działalności na kwotę ponad 305,6 mln PLN wkładu UE, z czego blisko 142,5 mln PLN dotyczyło wsparcia przedsiębiorstw dotkniętych skutkami pandemii COVID-19. Z kolei w ramach EFS udzielono 186 pożyczek na kwotę 11,9 mln PLN dla osób fizycznych pozostających bez zatrudnienia, które rozpoczęły prowadzenie działalności gospodarczej przy pomocy środków zwrotnych

**Wykres 10.** Stan realizacji instrumentów finansowych w ramach RPOWŚ



Źródło:

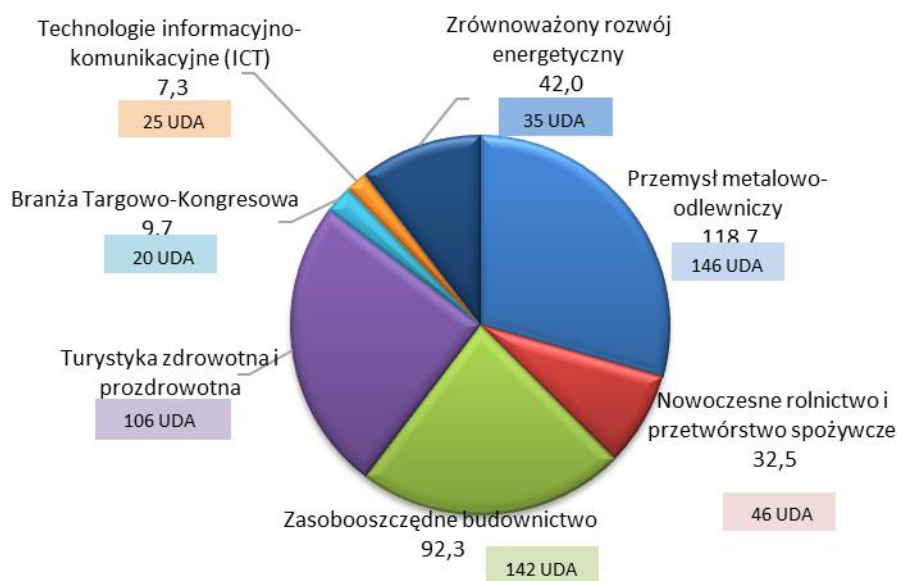
Centralny system teleinformatyczny SL 2014.

## REGIONALNE INTELIGENTNE SPECJALIZACJE (RIS)

Ocena projektów pod kątem wpływu na wdrażanie inteligentnych specjalizacji dokonywana jest na etapie oceny kryteriów wyboru projektów. W ramach interwencji OP 1. Innowacje i nauka (PI 1a i PI 1b) oraz OP 2. Konkurencyjna gospodarka (PI 3c) RPOWŚ 2014-2020, w powiązaniu z regionalnymi inteligentnymi specjalizacjami realizowanych jest 520 projektów o wartości dofinansowania 642,9 mln zł wkładu UE. Dwa z nich realizowane w ramach PI 1a dotyczą przekrojowo wszystkich inteligentnych specjalizacji województwa, tj. projekty pn. „Świętokrzyski Kampus Laboratoryjny Głównego Urzędu Miar - Etap I” oraz „CENWIS - centrum naukowo-wdrożeniowe inteligentnych specjalizacji regionu świętokrzyskiego” – o łącznej wartości wkładu UE 239,1 mln zł.

Podział realizowanych projektów ze względu na RIS zaprezentowano w poniższym zestawieniu.

**Wykres 11.** Liczba i wartość umów wpisujących się w regionalne inteligentne specjalizacje.



## RPOWŚ W WALCE Z COVID-19

W roku 2021 kontynuowano działania ukierunkowane na zwalczanie skutków pandemii COVID-19.

Dokonano dalszych przesunięć środków w wysokości blisko 40 mln zł z przeznaczeniem na pożyczki dla MŚP (PI 3c), dodatkowe ponad 22 mln zł przekazano placówkom służby zdrowia z terenu województwa na działania związane z zapobieganiem rozprzestrzeniania się COVID-19 (PI 9a), w ramach PI 9iv przekazano kolejne ponad 3,3 mln zł środków EFS na wsparcie placówek medycznych i innych placówek działających na rzecz walki z COVID-19.

## PRZYKŁADY INWESTYCJI ZREALIZOWANYCH W RAMACH RPOWŚ 2014-2020

### USŁUGI ZDROWOTNE

W Osi priorytetowej 9. *Włączenie społeczne i walka z ubóstwem* Fundacja Gospodarcza Św. Brata Alberta realizowała w okresie 01.12.2019 - 30.09.2021 r. projekt „**Szansa dla osób zależnych – hospicjum domowe**”.

Celem projektu było zwiększenie dostępności usług zdrowotnych na terenie trzech powiatów – buskiego, kazimierskiego i pińczowskiego. W ramach realizacji projektu przez 18 miesięcy funkcjonowało hospicjum domowe, w którym ludzie chorzy na nieuleczalne, postępujące, ograniczające życie choroby nowotworowe i nienowotworowe otrzymali wsparcie w postaci wizyt lekarza, pielęgniarki, pracownika socjalnego, rehabilitanta, psychologa oraz wolontariuszy. Z pomocy korzystały osoby, które nie muszą, bądź nie chcą znaleźć się w hospicjum stacjonarnym. Wielu pacjentów, a w szczególności ich rodziny preferowały właśnie taką formę domowej pomocy. Zakładano, iż całościową opieką medyczną objętych zostanie 50 osób zagrożonych ubóstwem lub wykluczeniem społecznym. Finalnie, mimo panującej w tym czasie pandemii, wsparcie otrzymało 71 osób.

Do osób potrzebujących przyjeżdżał tzw. zespół wyjazdowy świadczący całościową opieką medyczną. W codziennym funkcjonowaniu rodzin, w których znajdują się osoby chore bardzo pomógł, kupiony dzięki środkom unijnym sprzęt medyczny, który jest wypożyczany. Wypożyczalnia prowadzona jest przez Fundację Gospodarczą św. Brata Alberta i mieści się w Busku Zdroju. Pomimo zakończenia projektu wsparcie jest nadal kontynuowane. Osoby zainteresowane mogą skorzystać z oferowanych świadczeń hospicjum domowego.

Więcej informacji na temat projektu: <http://hospicjum.busko.pl/index.html>

### USŁUGI SPOŁECZNE

„**Centrum Usług – Współpraca na rzecz społeczności lokalnej**” to projekt pozakonkursowy realizowany przez Powiatowe Centrum Pomocy Rodzinie w Kielcach w partnerstwie z: Regionalnym Centrum Wolontariatu w Kielcach oraz ośrodkami pomocy społecznej z Bodzentyna, Bielin, Chęciny, Daleszyc, Górna, Łopuszna, Mniowa, Miedzianej Góry, Nowej Słupi, Pierzchnicy i Nowin. Projekt realizowano w okresie od 1.02.2019 do 31.12.2021 roku.

Celem głównym projektu była poprawa jakości systemu rodzinnego oraz minimalizowanie barier uniemożliwiających osobom niesamodzielnym/niepełnosprawnym pozostanie w środowisku lokalnym i samodzielne funkcjonowanie poprzez zwiększenie dostępności usług społecznych. Działaniami projektowymi objętych zostało 879 osób zamieszkujących teren powiatu kieleckiego oraz 215 osób z ich otoczenia.

W ramach projektu realizowano następujące zadania:

#### **I. Centrum Usług (CU) i inne działania skierowane do grup docelowej**

Centrum Usług stanowiło miejsce organizacji indywidualnego i grupowego poradnictwa specjalistycznego w tym: psychologicznego, prawnego, pedagogicznego, terapeutycznego, dietetycznego, logopedycznego i psychiatrycznego. Poza tym w ramach Centrum



zorganizowano telefoniczne poradnictwo specjalistyczne, zajęcia z wykorzystaniem układanki sensorycznej - klocki Moovie, zajęcia dydaktyczno-wyrównawcze, indywidualne wsparcie dla uczestnika z autyzmem, panel profilaktyczno-edukacyjny z przedstawicielami policji dla opiekunów i dzieci z rodzin zastępczych, hipoterapię, wyjazdowe warsztaty wzmacniające więzi rodzinne.

## **II. Aktywizacja społeczna i zdrowotna osób niepełnosprawnych i niesamodzielnych**

Zadanie ukierunkowane było na rozwój form opieki świadczonych na poziomie lokalnych społeczności umożliwiających osobom niesamodzielnym/niepełnosprawnym pozostanie w środowisku zamieszkania. Prowadzono usługi opiekuńcze środowiskowe, usługi opiekuńcze sąsiedzkie, usługi asystenta osoby niepełnosprawnej /asystenta osobistego osoby niepełnosprawnej, usługi teleopieki dla osób niesamodzielnych. Uruchomiono i prowadzono 4 wypożyczalnie sprzętu rehabilitacyjnego. Prowadzono zajęcia usprawniająco-rehabilitacyjne w miejscu zamieszkania. Dofinansowano działania skierowane na likwidację barier funkcjonalnych. Ponadto zorganizowano wyjścia kulturalno-rekreacyjne dla osób niepełnosprawnych i opiekunów.

## **III. Wsparcie i rozwój rodzinnej pieczy zastępczej**

Prowadzono kampanię promującą rodzicielstwo zastępcze pod hasłem: „Zostań rodziną zastępczą”. Organizowano grupy wsparcia dla opiekunów zastępczych i rodziców biologicznych. Kontynuowano cykliczne warsztaty dla rodzin zastępczych rozwijające kompetencje wychowawcze. Prowadzono „Prelekcje profilaktyczne i edukacji zawodowej” dla dzieci i młodzieży z pieczy zastępczej. Utworzono 2 mieszkania chronione – treningowe.

## **IV. Wsparcie rodzin zagrożonych ubóstwem i wykluczeniem ze względu na bezradność w sprawach opiekuńczo-wychowawczych**

Zaangażowano asystenta rodzin, zrealizowano zajęcia dla dzieci zwiększające kluczowe kompetencje w świetlicy środowiskowej, zaangażowano rodzinę wspierającą.

Zorganizowano kompleksowe działania kompetencyjno-motywuujące dla rodzin (grupy wsparcia, warsztaty umiejętności wychowawczych/rodzicielskich, warsztaty dla dzieci, spotkanie kulturalno-integracyjne w ramach zajęć terapeutyczno-couchingowych, warsztaty z pedagogiki zabawy dla rodziców).

## **V. Wolontariat – Włączanie społeczności lokalnej w działania edukacyjno-aktywizacyjne na rzecz grupę docelową.**

Regionalne Centrum Wolontariatu zrealizowało zadania w obszarze promocji i organizacji wolontariatu na terenie powiatu kieleckiego na rzecz uczestniczących w projekcie osób: dzieci z pieczy zastępczej, rodzin wykazujących bezradność w sprawach opiekuńczo-wychowawczych, osób niepełnosprawnych/niesamodzielnych.

Szczegółowe informacje na temat realizacji projektu: <https://pcprkielce.pl/projekt/projekt-centrum-uslug-wspolne-dzialania-na-rzecz-spolesznosci-lokalnej/>

## EUROPEJSKI FUNDUSZ ROZWOJU REGIONALNEGO

### OCHRONA OBSZARÓW CENNYCH PRZYRODNICZO

W ramach projektu *„Działania inwestycyjne na terenie Gminy Chęciny umożliwiające wykorzystanie lokalnych zasobów przyrodniczych wraz z ich promocją”* w lipcu 2021 roku oddano do użytku zagospodarowany teren wokół zbiornika wodnego Lipowica. Wartość dofinansowania inwestycji z RPOWŚ wyniosła blisko 3 mln zł. Zbiornik „Park Lipowica” przeszedł ogromną metamorfozę i jest jednym z najpiękniejszych rekreacyjnych miejsc w regionie. Położony w zaciszu akwen ma widok na Zamek Królewski w Chęcinach, jeden z najważniejszych punktów turystycznych.

Głównym celem tej inwestycji było ograniczenie negatywnego oddziaływania człowieka na przyrodę w obrębie zbiornika wodnego Lipowica poprzez stworzenie przestrzeni zieleni urządzonej oraz ochrona terenu cennego przyrodniczo. Wokół zbiornika powstała ścieżka rowerowa, spacerowa i dydaktyczna, a ich trasa została oznakowana tablicami informacyjnymi opisującymi roślinność i zwierzęta występujące w okolicy. Zbudowane zostały również altany, miejsca do grillowania i placyk edukacyjny, a także dwie wieże widokowe, przystań do cumowania oraz trzy stanowiska wędkarskie. Główną funkcją obiektu jest promowanie lokalnych walorów przyrodniczych. Zbiornik stał się miejscem prezentującym cenne walory dydaktyczne, ukazującym piękno przyrody, przede wszystkim zespoły roślin, siedliska oraz rzadkie gatunki fauny i flory występujące w okolicy. Dodatkowo powstała także droga dojazdowa do zbiornika oraz parking z 33 miejscami. Teren wokół zalewu został oświetlony i dostosowany do potrzeb osób z niepełnosprawnościami. Powstało także zaplecze sanitarne. W wyniku realizacji projektu szacuje się wzrost oczekiwanej liczby odwiedzin w objętych wsparciem miejscach należących do dziedzictwa kulturowego i naturalnego oraz stanowiących atrakcje turystyczne do 5 000 odwiedzin/rok.

Więcej informacji o projekcie: <https://zitkof.kielce.eu/de/ZIT-KOF/projekt.html?lineageId=17>

### INFRASTRUKTURA OCHRONY ZDROWIA

W Wojewódzkim Szpitalu Specjalistycznym im. Św. Rafała w Czerwonej Górze w ramach projektu realizowanego w PI 9a, w pierwszym kwartale 2021 roku otwarto: dwie nowe izby przyjęć, dwa oddziały chorób płuc i gruźlicy liczące łącznie 180 łóżek, oraz Dział Badań Czynnościowych Układu Oddechowego. Realizację projektu pn. *„Budowa nowego pawilonu oraz przebudowa I piętra segmentu A wraz z doposażeniem z przeznaczeniem na Świętokrzyskie Centrum Chorób Płuc w Wojewódzkim Szpitalu Specjalistycznym im. św. Rafała w Czerwonej Górze”* rozpoczęto w 2018 r. Dzięki tej inwestycji szpital w Czerwonej Górze został liderem w leczeniu chorób płuc.

Wybuch epidemii sprawił, że w ramach projektu zrealizowano dodatkowe zadania. W szpitalu utworzono Pracownię Biologii Molekularnej, w której wykonywane są testy wykrywające wirusa SARS-CoV-2, zakupiono specjalistyczne wyposażenie i aparaturę medyczną oraz utworzono izolatki.

Przebudowa szpitala jest w końcowej fazie realizacji, trwają m.in. prace w segmencie A, gdzie pierwsze piętro jest przebudowywane z dostosowaniem infrastruktury do potrzeb nowego Oddziału III Chorób Płuc oraz Działu Diagnostyki i Leczenia Zaburzeń Oddychania. Na wyposażenie czeka nowo wybudowane Laboratorium Prątka Gruźlicy.

Pomieszczenia po starym oddziale chorób wewnętrznych staną się nowoczesną ogólną izbą przyjęć wyposażoną w niezbędny sprzęt medyczny: stoły zabiegowe, lampy bakteriobójcze, defibrylatory, kardiomonitoring itd. Usprawni to logistykę w szpitalu i komfort samych pacjentów. Nowe usytuowanie Izby Przyjęć Ogólnej na parterze budynku A to również ułatwienie dostępu dla osób starszych i z niepełnosprawnościami.

Szczegółowe informacje na temat projektu: <https://czerwonagora.pl/index.php/budowa-nowego-pawilonu-oraz-przebudowa-i-pietra-segmentu-a-wraz-z-doposazeniem-z-przeznaczeniem-na-swietokrzyskie-centrum-chorob-pluc-w-wojewodzkiem-szpitalu-specjalistycznym-im-sw-rafala-w-czerwonej/>