

UCHWAŁA NR 5343/22
ZARZĄDU WOJEWÓDZTWA ŚWIĘTOKRZYSKIEGO
Z DNIA 25 MAJA 2022 ROKU

W SPRAWIE:

Zatwierdzenia Warunków naboru projektu w trybie nadzwyczajnym wraz z załącznikami dla Osi Priorytetowej 9. „Włączenie społeczne i walka z ubóstwem” w ramach Działania 9.1 „Aktywna integracja zwiększająca szanse na zatrudnienie” Regionalnego Programu Operacyjnego Województwa Świętokrzyskiego na lata 2014-2020.

NA PODSTAWIE:

art. 41 ust. 1 i 2 pkt 4 ustawy z dnia 5 czerwca 1998 r. o samorządzie województwa (t.j. Dz.U. z 2022 r. poz. 547 z późn. zm.), art. 125 ust. 3 lit. a Rozporządzenia Parlamentu Europejskiego i Rady (UE) NR 1303/2013 z dnia 17 grudnia 2013 r. ustanawiające wspólne przepisy dotyczące Europejskiego Funduszu Rozwoju Regionalnego, Europejskiego Funduszu Społecznego, Funduszu Spójności, Europejskiego Funduszu Rolnego na rzecz Rozwoju Obszarów Wiejskich oraz Europejskiego Funduszu Morskiego i Rybackiego oraz ustanawiające przepisy ogólne dotyczące Europejskiego Funduszu Rozwoju Regionalnego, Europejskiego Funduszu Społecznego, Funduszu Spójności i Europejskiego Funduszu Morskiego i Rybackiego oraz uchylające rozporządzenie Rady (WE) nr 1083/2006 (Dz.U.UE.L.2013.347.320), art. 9 ust. 1 pkt 2 i 2 pkt 2 ustawy z dnia 11 lipca 2014 r. o zasadach realizacji programów w zakresie polityki spójności finansowanych w perspektywie finansowej 2014-2020 (t.j. Dz. U. z 2020 r. poz. 818 z późn. zm.), art. 10 ust. 1 i 2 w związku z art. 33 ust. 2 ustawy z dnia 3 kwietnia 2020 r. o szczególnych rozwiązaniach wspierających realizację programów operacyjnych (t.j. Dz. U. z 2021 r., poz. 986 z późn. zm.), uchwała się co następuje:

§ 1

Zatwierdza się Warunki naboru projektu w trybie nadzwyczajnym wraz z załącznikami dla Osi Priorytetowej 9. „Włączenie społeczne i walka z ubóstwem” w ramach Działania 9.1 „Aktywna integracja zwiększająca szanse na zatrudnienie” Regionalnego Programu Operacyjnego Województwa Świętokrzyskiego na lata 2014-2020, które stanowią załącznik nr 1 do niniejszej Uchwały.

§ 2

Wykonanie uchwały powierza się Marszałkowi Województwa Świętokrzyskiego oraz Dyrektorowi Departamentu Wdrażania Europejskiego Funduszu Społecznego.

§ 3

Uchwała wchodzi w życie z dniem podjęcia.

**MARSZAŁEK
WOJEWÓDZTWA ŚWIĘTOKRZYSKIEGO**

ANDRZEJ BĘTKOWSKI
(dokument podpisano elektronicznie)

Załącznik nr 1 do Uchwały nr 5343/22
Zarządu Województwa Świętokrzyskiego
z dnia 25 maja 2022 r.

WARUNKI NABORU PROJEKTU W TRYBIE NADZWYCZAJNYM

**w ramach
Regionalnego Programu Operacyjnego Województwa
Świętokrzyskiego na lata 2014-2020**

**Oś Priorytetowa 9
Włączenie społeczne i walka z ubóstwem**

**Działanie 9.1
Aktywna integracja zwiększająca szanse na zatrudnienie**

Kielce, maj 2022 r.

SPIS TREŚCI

I.	INFORMACJE OGÓLNE	3
II.	PODSTAWY PRAWNE OGŁASZANIA NABORU	6
III.	KWOTA ŚRODKÓW PRZEZNACZONA NA DOFINANSOWANIE PROJEKTU	7
IV.	KRYTERIA OGÓLNE I SZCZEGÓŁOWE WYBORU PROJEKTU	7
V.	ZŁOŻENIE WNIOSKU O DOFINANSOWANIE.....	7
VI.	PROCEDURA OCENY WNIOSKU O DOFINANSOWANIE.....	9
	I. Weryfikacja braków w zakresie warunków formalnych lub oczywistych omyłek	9
	II. Ocena merytoryczna.....	10
VII.	WYCOFANIE WNIOSKU O DOFINANSOWANIE PROJEKTU	12
VIII.	ZASADY FINANSOWANIA.....	12
IX.	WSKAŹNIK	15
X.	DECYZJA O DOFINANSOWANIU PROJEKTU	15
XI.	ZAŁĄCZNIKI:.....	17

WYKAZ SKRÓTÓW

EFS – Europejski Fundusz Społeczny

IZ RPOWŚ – Instytucja Zarządzająca Regionalnym Programem Operacyjnym Województwa Świętokrzyskiego na lata 2014-2020

IZ DW EFS – Instytucja Zarządzająca Departament Wdrażania EFS

DW EFS – Departament Wdrażania Europejskiego Funduszu Społecznego

RPO WŚ – Regionalny Program Operacyjny Województwa Świętokrzyskiego na lata 2014-2020

SZOOP – Szczegółowy Opis Osi Priorytetowych Regionalnego Programu Operacyjnego Województwa Świętokrzyskiego na lata 2014-2020

Generator wniosków – Generator wniosków o dofinansowanie dla RPOWŚ na lata 2014-2020

Portal – portal internetowy, o którym mowa w art. 115 ust. 1 lit b Rozporządzenia Parlamentu Europejskiego i Rady (UE) nr 1303/2013 z dnia 17 grudnia 2013 r. ustanawiającego wspólne przepisy dotyczące Europejskiego Funduszu Rozwoju Regionalnego, Europejskiego Funduszu Społecznego, Funduszu Spójności, Europejskiego Funduszu Rolnego na rzecz Rozwoju Obszarów Wiejskich oraz Europejskiego Funduszu Morskiego i Rybackiego oraz ustanawiającego przepisy ogólne dotyczące Europejskiego Funduszu Rozwoju Regionalnego, Europejskiego Funduszu Społecznego, Funduszu Spójności i Europejskiego Funduszu Morskiego i Rybackiego

SL2014 – aplikacja główna Centralnego systemu teleinformatycznego, o której mowa w Wytycznych w zakresie warunków gromadzenia i przekazywania danych w postaci elektronicznej na lata 2014-2020

ION – Instytucja Ogłaszająca Nabór

I. INFORMACJE OGÓLNE

Przedmiotem naboru jest projekt określony dla Działania 9.1 Aktywna integracja zwiększająca szanse na zatrudnienie w ramach Osi 9. Włączenie społeczne i walka z ubóstwem.

Projekt jest dedykowany osobom przybywającym z terenu Ukrainy do województwa świętokrzyskiego po 24 lutego 2022 r. w związku z trwającym konfliktem zbrojnym. Przedsięwzięcia zaplanowane w ramach projektu będą stanowić kompleksowe wsparcie prowadzące do integracji społecznej z elementami aktywizacji zawodowej, które pozwolą obywatelom Ukrainy odnaleźć się w polskim społeczeństwie i na rynku pracy. Wsparcie dla osób odbywać się będzie w oparciu o indywidualną ścieżkę integracji stworzoną dla każdej osoby czy rodziny, z uwzględnieniem diagnozy sytuacji problemowej, zasobów potencjału, predyspozycji i potrzeb. Uczestnik projektu będzie miał możliwość współtworzenia ścieżki zaplanowanego wsparcia.

O dofinansowanie projektu może się ubiegać Województwo Świętokrzyskie/Urząd Marszałkowski Województwa Świętokrzyskiego.

1. Funkcję IZ dla ww. Osi pełni Zarząd Województwa Świętokrzyskiego, który jest reprezentowany przez Departament Wdrażania Europejskiego Funduszu Społecznego

(DW EFS) Urzędu Marszałkowskiego Województwa Świętokrzyskiego w Kielcach z siedzibą przy ul. H. Sienkiewicza 27, 25-007 Kielce.

2. DW EFS jest również instytucją odpowiedzialną za przeprowadzenie naboru w trybie nadzwyczajnym oraz udzielającą wyjaśnień w tym zakresie.

Wszelkie pytania należy kierować na ww. adres oraz na adres poczty elektronicznej: sekretariat.EFS@sejmik.kielce.pl lub pod nr telefonu 41 34 98 923 oraz 41 34 98 925.

Wsparcie w ramach naboru zostanie objęty następujący typ operacji:

1. Kompleksowa i zindywidualizowana aktywna integracja osób przybywających do Polski z terenu Ukrainy na skutek trwającego w tym kraju konfliktu zbrojnego, obejmująca w szczególności^{1,2}:
 - a) kursy, szkolenia i inne zajęcia umożliwiające nabycie, podniesienie lub zmianę kwalifikacji i kompetencji, w tym nauka języka polskiego;
 - b) poradnictwo prawne i obywatelskie, w tym zapewnienie tłumacza;
 - c) wsparcie psychologiczne/terapeutyczne dla dzieci i dorosłych;
 - d) pośrednictwo pracy z elementami doradztwa zawodowego;
 - e) usługi, które pozwolą na integrację i lepsze funkcjonowanie w polskim społeczeństwie, np.: poznawanie kultury polskiej, wsparcie socjalno-bytowe, usługi rekreacyjno-sportowe.

Wsparcie, o którym mowa w punkcie e nie może być realizowane jako samodzielne przedsięwzięcie, a jedynie w połączeniu z pozostałymi punktami zawartymi w typie operacji.

Szczegółowe wymogi dotyczące realizacji projektu w trybie nadzwyczajnym

1. Efektem każdego szkolenia/kursu realizowanego w ramach projektu jest nabycie kwalifikacji lub kompetencji potwierdzonych odpowiednim dokumentem, który powinien zawierać informacje na temat uzyskanych przez uczestnika efektów uczenia się w rozumieniu Wytycznych w zakresie monitorowania postępu rzeczowego realizacji programów operacyjnych na lata 2014-2020.

¹ Typ nr 2 w Szczegółowym Opisie Osi Priorytetowych.

² Projekt może obejmować w szczególności: zapewnienie wsparcia tłumacza, tłumacza przysięgłego w procesie załatwiania spraw urzędowych, zdrowotnych (np. tłumaczenie historii choroby), wsparcie psychologiczne/terapeutyczne dla dzieci i dorosłych, poradnictwo prawne i obywatelskie, podnoszenie kwalifikacji i kompetencji, w tym szkolenia zawodowe dla osób, które zadeklarują gotowość do podjęcia pracy w woj. świętokrzyskim, elementy doradztwa zawodowego, działania z zakresu integracji i adaptacji dla osób przybyłych z Ukrainy, m.in.: zapewnienie nauki języka polskiego, w tym języka zawodowego, opracowanie ścieżki integracyjnej przy udziale uczestnika projektu, usługi wspierające w zakresie m.in. załatwiania spraw urzędowych, zdrowotnych, innych, np.: związanych z uzyskaniem zatrudnienia czy edukacją, zapewnienie opieki nad osobą niesamodzielną, którą opiekuje się osoba objęta wsparciem w ramach projektu, w czasie korzystania ze wsparcia, zabezpieczenie niezbędnych usług społecznych oraz potrzeb życiowych osób przybywających z Ukrainy m.in. pokrycie kosztów związanych z pobytem, zapewnienie środków czystości, wyżywienie, środki higieny, organizacja przedsięwzięć sprzyjająca budowaniu więzi, integracji obywateli Ukrainy z mieszkańcami województwa świętokrzyskiego z elementami działań antidyskryminacyjnych.

Definicję kwalifikacji oraz kompetencji określono w Wytycznych w zakresie monitorowania postępu rzeczowego realizacji programów operacyjnych na lata 2014-2020.

W przypadku kompetencji (o ile nie wskazano, że powinny być one potwierdzone formalnym certyfikatem), nie jest konieczne spełnienie warunków dotyczących walidacji, certyfikowania oraz rozpoznawalności dokumentów potwierdzających ich nabycie.

Fakt nabycia kompetencji będzie weryfikowany w ramach następujących etapów:

- a) **ETAP I** – Zakres – zdefiniowanie w ramach wniosku o dofinansowanie grupy docelowej do objęcia wsparciem oraz wybranie obszaru interwencji EFS, który będzie poddany ocenie,
- b) **ETAP II** – Wzorzec – zdefiniowanie we wniosku o dofinansowanie standardu wymagań, tj. efektów uczenia się, które osiągną uczestnicy w wyniku przeprowadzonych działań projektowych,
- c) **ETAP III** – Ocena – przeprowadzenie weryfikacji na podstawie opracowanych kryteriów oceny po zakończeniu wsparcia udzielanego danej osobie,
- d) **ETAP IV** – Porównanie – porównanie uzyskanych wyników etapu III (ocena) z przyjętymi wymaganiami (określonymi na etapie II efektami uczenia się) po zakończeniu wsparcia udzielanego danej osobie.

Kluczowe dla nabywania kompetencji jest zapewnienie realizacji w ramach projektu ww. czterech etapów.

2. Kryterium efektywności społecznej mierzone będzie zgodnie z zasadami określonymi w Wytycznych w zakresie realizacji przedsięwzięć w obszarze włączenia społecznego i zwalczania ubóstwa z wykorzystaniem środków Europejskiego Funduszu Społecznego i Europejskiego Funduszu Rozwoju Regionalnego na lata 2014-2020 (Podrozdział 5.3)³.
3. Beneficjent informuje właściwy terytorialnie MUP, MOPR, OPS, PCPR lub PUP o projekcie i formach wsparcia oferowanych w ramach projektu.
4. W ramach ścieżki reintegracji, obok usług aktywnej integracji, mogą być realizowane usługi społeczne świadczone w społeczności lokalnej, o ile jest to niezbędne dla zapewnienia indywidualizacji i kompleksowości wsparcia dla konkretnej osoby, rodziny czy środowiska i przyczynia się do realizacji celów usług aktywnej integracji, przy czym wsparcie jest skoncentrowane na osobie i jej potrzebach, a nie na rozwijaniu usług społecznych świadczonych w społeczności lokalnej.
5. Co do zasady wsparcie w ramach usług aktywnej integracji o charakterze zdrowotnym nie jest przewidziane w ramach niniejszego konkursu. Ewentualne wsparcie w ramach usług o charakterze zdrowotnym możliwe jest jako działanie wspierające pozostałe usługi aktywnej integracji. Usługi o charakterze zdrowotnym mogą być realizowane, o ile nie mogą zostać sfinansowane ze środków publicznych tj. wykraczają poza gwarantowane świadczenia opieki zdrowotnej albo gwarantowana usługa o charakterze zdrowotnym nie może zostać sfinansowana danej osobie ze środków publicznych w okresie trwania projektu.

³ Załącznik nr IX – Metodologia pomiaru efektywności społecznej,

Załącznik nr X – materiał pomocniczy – pomiar efektywności społecznej i efektywności zatrudnieniowej,

Załączniki nr VIII – informacja o spełnieniu kryterium dotyczącego efektywności społecznej

6. Beneficjent zapewnia, że uczestnik projektu, który przystępując do projektu pozostawał bez zatrudnienia, a w trakcie projektu podjął pracę, ma możliwość kontynuowania udziału w projekcie zgodnie z ustaloną ścieżką reintegracji.
7. Beneficjenci zobowiązani są do współpracy i wymiany informacji na temat działań podejmowanych na danym obszarze (gmina/ powiat) z podmiotami realizującymi projekty w ramach Celu Tematycznego 8. *Promowanie trwałego i wysokiej jakości zatrudnienia oraz wsparcie mobilności pracowników* (CT 8) – w zakresie wsparcia udzielanego uczestnikom lub potencjalnym uczestnikom projektów. Pozyskane od Beneficjentów CT 8 informacje Beneficjenci Działania 9.1 przekazują uczestnikom swoich projektów oraz udzielają im ewentualnego wsparcia w procesie rekrutacji.

II. PODSTAWY PRAWNE OGŁASZANIA NABORU

Nabór wniosku będzie się odbywał zgodnie ze sposobem określonym w niniejszych Warunkach oraz na podstawie poniższych dokumentów:

1. Akty prawne:

- a) Rozporządzenie Parlamentu Europejskiego i Rady (UE) nr 1303/2013 z dnia 17 grudnia 2013 r. ustanawiające wspólne przepisy dotyczące Europejskiego Funduszu Rozwoju Regionalnego, Europejskiego Funduszu Społecznego, Funduszu Spójności, Europejskiego Funduszu Rolnego na rzecz Rozwoju Obszarów Wiejskich oraz Europejskiego Funduszu Morskiego i Rybackiego oraz ustanawiającego przepisy ogólne dotyczące Europejskiego Funduszu Rozwoju Regionalnego, Europejskiego Funduszu Społecznego, Funduszu Spójności i Europejskiego Funduszu Morskiego i Rybackiego oraz uchylające rozporządzenie Rady (WE) nr 1083/2006 – zwane dalej rozporządzeniem ogólnym;
- b) Rozporządzenie Parlamentu Europejskiego i Rady (UE) nr 1304/2013 z dnia 17 grudnia 2013 r. w sprawie Europejskiego Funduszu Społecznego i uchylające rozporządzenie Rady (WE) nr 1081/2006, zwane dalej rozporządzeniem UE 1304/2013;
- c) Ustawa z dnia 11 lipca 2014 r. o zasadach realizacji programów w zakresie polityki spójności finansowanych w perspektywie finansowej 2014-2020 – zwana dalej ustawą wdrożeniową;
- d) Ustawa z dnia 11 września 2019 r. – Prawo zamówień publicznych;
- e) Ustawa z dnia 27 sierpnia 2009 r. o finansach publicznych;
- f) Ustawa z dnia 30 kwietnia 2004 r. o postępowaniu w sprawach dotyczących pomocy publicznej;
- g) Ustawa z dnia 3 kwietnia 2020 r. o szczególnych rozwiązaniach wspierających realizację programów operacyjnych.

2. Dokumenty i wytyczne:

- a) Wytyczne w zakresie informacji i promocji programów operacyjnych polityki spójności na lata 2014-2020;
- b) Wytyczne w zakresie realizacji zasady równości szans i niedyskryminacji, w tym dostępności dla osób z niepełnosprawnościami oraz zasady równości szans kobiet i mężczyzn w ramach funduszy unijnych na lata 2014-2020;

- c) Wytyczne w zakresie monitorowania postępu rzeczowego realizacji programów operacyjnych na lata 2014-2020;
- d) Wytyczne w zakresie kwalifikowalności wydatków w ramach Europejskiego Funduszu Rozwoju Regionalnego, Europejskiego Funduszu Społecznego oraz Funduszu Spójności na lata 2014-2020;
- e) Wytycznych w zakresie ewaluacji polityki spójności na lata 2014-2020;
- f) Wytyczne w zakresie realizacji przedsięwzięć w obszarze włączenia społecznego i zwalczania ubóstwa z wykorzystaniem środków Europejskiego Funduszu Społecznego i Europejskiego Funduszu Rozwoju Regionalnego na lata 2014-2020.

UWAGA – W kwestiach nieuregulowanych niniejszym dokumentem, zastosowanie mają odpowiednie przepisy prawa polskiego i Unii Europejskiej.

Mając na uwadze zmieniające się wytyczne i zalecenia, IZ DW EFS zastrzega sobie prawo do wprowadzania zmian w ogłoszeniu o wezwaniu. W związku z powyższym, zaleca się, aby Wnioskodawca na bieżąco zapoznawał się z informacjami zamieszczanymi na stronie internetowej: [adres strony internetowej RPO](#) oraz na portalu funduszy europejskich: [adres strony internetowej portalu](#).

III. KWOTA ŚRODKÓW PRZEZNACZONA NA DOFINANSOWANIE PROJEKTU

Kwota środków przeznaczonych na dofinansowanie projektu w ramach naboru **wynosi 18 000 000 PLN**, w tym 16 380 000 PLN ze środków Unii Europejskiej, a 1 620 000 PLN z budżetu państwa.

Kurs EUR obowiązujący na dzień ogłoszenia naboru wynosi 4,6891 PLN.

Maksymalny poziom dofinansowania całkowitego projektu wynosi 100% wydatków kwalifikowalnych (w przypadku projektów nieobjętych pomocą publiczną), w tym maksymalny poziom dofinansowania UE wynosi 91% wydatków kwalifikowalnych, a maksymalne współfinansowanie z budżetu państwa wynosi 9% wydatków kwalifikowalnych.

Nie przewiduje się wniesienia wkładu własnego przez Wnioskodawcę.

IV. KRYTERIA OGÓLNE I SZCZEGÓŁOWE WYBORU PROJEKTU

Nabór wniosku w trybie nadzwyczajnym będzie prowadzony w oparciu o kryteria wyboru projektów przyjęte przez Komitet Monitorujący RPOWS 2014-2020 dla trybu nadzwyczajnego. Ogólne kryteria wyboru projektów stanowią **załącznik nr VI** do Warunków naboru projektu, natomiast szczegółowe kryterium wyboru projektu stanowi **załącznik nr VII** do Warunków.

V. ZŁOŻENIE WNIOSKU O DOFINANSOWANIE

1. Wniosek o dofinansowanie projektu powinien zostać przygotowany zgodnie z formularzem zamieszczonym w generatorze wniosków aplikacyjnych [\(adres strony\)](#)

[internetowej LSI](#)) oraz instrukcją wypełniania wniosku o dofinansowanie. Instrukcja wraz ze wzorem wniosku stanowią **załącznik nr I** do Warunków naboru projektu.

2. Wniosek o dofinansowanie projektu składany jest w odpowiedzi na ogłoszenie o wezwaniu do złożenia wniosku, zamieszczone na stronie internetowej RPO: [adres strony internetowej](#) oraz w odpowiedzi na wezwanie do złożenia wniosku w rozumieniu art. 48 ust. 1 ustawy przesłane przez IZ DW EFS do wnioskodawcy w formie pisemnej (za pośrednictwem systemu e-dok).
3. Wniosek składany jest w terminie wyznaczonym w ogłoszeniu i wezwaniu.
4. Wniosek składany jest:
 - w formie dokumentu elektronicznego za pośrednictwem Generatora wniosków aplikacyjnych (LSI) oraz w formie papierowej w dwóch egzemplarzach (oryginał oraz kopia poświadczona za zgodność z oryginałem lub 2 oryginały).
 - wersję papierową wniosku należy złożyć w siedzibie Departamentu Wdrażania Europejskiego Funduszu Społecznego, ul. H. Sienkiewicza 27, 25-007 Kielce, najpóźniej w ostatnim dniu naboru tj. 01.06.2022 r.

Forma papierowa wniosku musi być tożsama z wersją elektroniczną wniosku przekazaną przez LSI – co oznacza, że suma kontrolna wniosku przekazanego przez LSI i suma kontrolna wniosku w wersji papierowej muszą być takie same.

W przypadku niezłożenia wniosku o dofinansowanie w wyznaczonym terminie IZ DW EFS ponownie wzywa w formie pisemnej wnioskodawcę do złożenia wniosku o dofinansowanie, wyznaczając ostateczny termin.

5. Wnioskodawca składa wniosek:
 - a) opatrzony pieczęciami (ION przyjmuje, że „pieczęć” oznacza pieczęć firmową Wnioskodawcy oraz, że „podpis” oznacza czytelny podpis osoby/ób uprawnionej/nych do podejmowania decyzji wiążących w imieniu Wnioskodawcy; w przypadku zastosowania nieczytelnego podpisu należy go opatrzyć pieczęcią imienną – w miejscu wskazanym we wniosku – część X),
 - b) opatrzony datą, w miejscu wskazanym we wniosku – część X,
 - c) podpisany czytelnie lub pieczęć imienna z podpisem/parafą w miejscu wskazanym we wniosku – część X – przez osobę/y uprawnioną/e do podejmowania decyzji w imieniu Projektodawcy (Wnioskodawcy) wskazaną/e w punkcie 2.8 wniosku o dofinansowanie – zgodnie z wpisem do odpowiedniego rejestru/upoważnieniem lub pełnomocnictwem,
 - d) w przypadku projektów, które mają być realizowane w partnerstwie krajowym w części X wniosku o dofinansowanie wymagane jest podpisanie oświadczenia czytelnie i opatrzenie go pieczęcią przez osobę/osoby uprawnioną/uprawnione do podejmowania decyzji w imieniu Partnera lub Partnerów projektu.

W przypadku wystąpienia sytuacji niezależnych od ION (np. awaria systemu LSI), ION zastrzega sobie możliwość zmiany formy składania wniosku przewidzianej w ogłoszeniu o wezwaniu lub zmiany terminu naboru wniosku – przez podanie tego faktu do publicznej wiadomości na stronie internetowej RPO: [adres strony internetowej](#) oraz na portalu: [adres strony internetowej portalu](#).

6. W uzasadnionych sytuacjach ION ma prawo anulować ogłoszony nabór, np. w związku z:
 - a) awarią systemu LSI,

- b) zaistnieniem sytuacji nadzwyczajnej, której strony nie mogły przewidzieć w chwili ogłoszenia naboru, a której wystąpienie czyni niemożliwym lub rażąco utrudnia kontynuowanie procedury naboru lub stanowi zagrożenie dla interesu publicznego.

W przypadku anulowania naboru, ION przekaze do publicznej wiadomości informację o tym wraz z podaniem przyczyny anulowania naboru za pośrednictwem wszystkich form komunikacji w jakich zostało opublikowane ogłoszenie o wezwaniu.

VI. PROCEDURA OCENY WNIOSKU O DOFINANSOWANIE

I. Weryfikacja braków w zakresie warunków formalnych lub oczywistych omyłek

1. Złożony wniosek o dofinansowanie podlega weryfikacji braków w zakresie warunków formalnych lub oczywistych omyłek.
2. Warunki niepodlegające uzupełnieniu/poprawie:
 - 1) Wniosek złożono w terminie wskazanym w Wezwaniu.
Weryfikacja „0-1”.
W przypadku złożenia wniosku po terminie wskazanym w Wezwaniu wniosek pozostawia się bez rozpatrzenia.
 - 2) Wniosek został złożony we właściwej instytucji.
Weryfikacja „0-1”.
Projekt niespełniający danego kryterium jest odrzucany na etapie oceny warunków formalnych.
3. Warunki podlegające uzupełnieniu/poprawie:
 - 1) Wniosek został sporządzony w języku polskim.
Weryfikacja „0-1”.
Istnieje możliwość jednorazowego uzupełnienia wniosku poprzez dostarczenie do właściwej instytucji w terminie 3 dni (od otrzymania wezwania do uzupełnienia) wniosku sporządzonego w języku polskim.
 - 2) Wniosek został złożony w dwóch jednobrzmiących egzemplarzach w wersji papierowej zgodnych z przekazaną wersją elektroniczną (suma kontrolna obu wersji musi być tożsama).
Weryfikacja „0-1”.
Istnieje możliwość jednorazowego uzupełnienia wniosku poprzez dostarczenie do właściwej instytucji w terminie 3 dni (od dnia doręczenia wezwania) brakującego egzemplarza wniosku, w tym brakujących stron wniosku.
4. Lista oczywistych omyłek, które mogą podlegać jednorazowym korektom lub uzupełnieniom:
 - a) brak w części X wniosku pieczęci (ION przyjmuje, że „pieczęć” oznacza pieczęć firmową Wnioskodawcy), a także podpisu (ION przyjmuje, że „podpis” oznacza czytelny podpis osoby/ób uprawnionej/nych do podejmowania decyzji wiążących w imieniu Wnioskodawcy. W przypadku zastosowania nieczytelnego podpisu należy go opatrzyć pieczęcią imienną osoby/osób upoważnionej/upoważnionych do podejmowania decyzji wiążących w imieniu Wnioskodawcy oraz wszystkich Partnerów projektu – jeżeli dotyczy,

- b) podpisanie wniosku w części X przez inną osobę (osoby) niż wskazana (wskazane) w pkt 2.8 wniosku,
- c) niezłożenie wszystkich wymaganych oświadczeń.

W razie stwierdzenia oczywistej omyłki we wniosku o dofinansowanie projektu ION poprawia tę omyłkę z urzędu, informując o tym Wnioskodawcę albo wzywa Wnioskodawcę do poprawienia oczywistej omyłki w terminie 3 dni kalendarzowych pod rygorem pozostawienia wniosku bez rozpatrzenia. Termin wezwania o uzupełnienie braków w zakresie warunków formalnych lub oczywistych omyłek liczy się od dnia doręczenia wezwania.

UWAGA – Instytucja odpowiedzialna za przeprowadzenie naboru przyjęła pisemną formę komunikacji z Wnioskodawcą za pośrednictwem systemu e-dok.

Wnioskodawca zobowiązany jest do zaznaczenia w części X wniosku o dofinansowanie oświadczenia o zapoznaniu się ze wskazaną formą komunikacji z IZ DW EFS. Niezachowanie wskazanej powyżej formy komunikacji z Instytucją odpowiedzialną za przeprowadzenie naboru, skutkować będzie pozostawieniem wniosku bez rozpatrzenia.

5. Przebieg weryfikacji warunków formalnych:

- a) pracownik Oddziału Oceny Projektów weryfikuje wniosek o dofinansowanie pod względem warunków formalnych na podstawie Karty weryfikacji warunków formalnych wniosku o dofinansowanie projektu w ramach RPOWŚ na lata 2014-2020 (załącznik nr II). Wniosek jest rejestrowany w systemie LSI, gdy zostanie złożony do Departamentu EFS;
- b) pracownik Oddziału Oceny Projektów przed przystąpieniem do weryfikacji warunków formalnych jest zobligowany do podpisania deklaracji poufności i oświadczenia o bezstronności w odniesieniu do ocenianego przez siebie wniosku;
- c) weryfikacja warunków formalnych dokonywana jest w terminie nie późniejszym niż 3 dni kalendarzowych od dnia złożenia wniosku o dofinansowanie;
- d) w terminie nie późniejszym niż 3 dni kalendarzowych od daty dokonania weryfikacji warunków formalnych pracownik Oddziału Oceny Projektów przekazuje informację do Wnioskodawcy o pozytywnej weryfikacji warunków formalnych;
- e) w przypadku negatywnej weryfikacji warunków formalnych lub oczywistych omyłek we wniosku o dofinansowanie w terminie nie późniejszym niż 3 dni kalendarzowych od jej zakończenia pracownik Oddziału Oceny Projektów wzywa Wnioskodawcę do uzupełnienia warunków formalnych lub oczywistych omyłek w terminie 3 dni kalendarzowych od dnia otrzymania wezwania w formie pisemnej;
- f) nowa wersja wniosku o dofinansowanie podlega ponownej weryfikacji warunków formalnych w terminie nie późniejszym niż 3 dni kalendarzowych od dnia jej złożenia i dokonywana jest na zasadach analogicznych jak przy pierwotnej wersji wniosku o dofinansowanie;
- g) pozytywnie zweryfikowany wniosek zostaje przekazany do oceny merytorycznej.

II. Ocena merytoryczna

- 1. Oceny merytorycznej wniosku o dofinansowanie projektu, dokonuje obligatoryjnie co najmniej dwóch ekspertów, którzy spełniają określone warunki zgodnie z art. 68a ustawy

wdrożeniowej oraz znajdują się w aktualnym Wykazie kandydatów na ekspertów RPOWŚ na lata 2014-2020.

2. Przed dokonaniem oceny merytorycznej projektu ekspert składa oświadczenie poufności oraz oświadczenie o bezstronności.
3. Ocena merytoryczna jest dokonywana w oparciu o Kartę oceny merytorycznej wniosku o dofinansowanie projektu w ramach RPO WŚ na lata 2014-2020 (załącznik nr III) w terminie nie późniejszym niż 5 dni od dnia zarejestrowania wniosku w LSI2014. Za termin zakończenia oceny merytorycznej uznaje się datę wypełnienia karty oceny merytorycznej przez ekspertów.
4. W przypadku pozytywnej oceny wniosku w terminie nie późniejszym niż 2 dni kalendarzowych od zakończenia oceny merytorycznej pracownik Oddziału Oceny Projektów przekazuje projekt do Oddziału Informacji i Programowania celem przygotowania decyzji o dofinansowanie projektu. Oddział Informacji i Programowania przesyła informację do Wnioskodawcy o wynikach oceny wraz z wezwaniem do złożenia stosownych załączników celem przygotowania decyzji o dofinansowanie projektu.
5. Informacja, o której mowa w pkt 4 zawiera co najmniej:
 - a) nazwę projektu wybranego do dofinansowania,
 - b) nazwę Wnioskodawcy,
 - c) kwotę przyznanego dofinansowania,
 - d) kwotę całkowitą projektu,
 - e) wynik oceny w sytuacji, gdy oceniane kryteria miały charakter punktowy,
 - f) datę wybrania projektu do dofinansowania, tj. datę zakończenia oceny projektu,
 - g) przewidywany czas realizacji projektu.
6. W przypadku negatywnej oceny wniosku w terminie nie późniejszym niż 3 dni kalendarzowych od zakończenia oceny merytorycznej pracownik Oddziału Oceny Projektów przekazuje Wnioskodawcy informację o negatywnej ocenie merytorycznej wniosku wraz z uzasadnieniem wyniku oceny negatywnie ocenianego kryterium horyzontalnego i negatywnie ocenianego kryterium merytorycznego. Wniosek jest poprawiany lub uzupełniany i składany przez Wnioskodawcę w terminie nie dłuższym niż 3 dni kalendarzowych.
7. Nowa wersja wniosku o dofinansowanie podlega ponownej ocenie merytorycznej w terminie nie późniejszym niż 5 dni od dnia jej złożenia i dokonywana jest na zasadach analogicznych jak przy pierwotnej wersji wniosku o dofinansowanie przy pomocy Karty oceny merytorycznej wniosku o dofinansowanie projektu pozakonkursowego w ramach RPO WŚ na lata 2014-2020.
8. Orientacyjny termin rozstrzygnięcia naboru wyniesie około 14 dni od dnia złożenia poprawnych wersji.
9. W terminie nie późniejszym niż 3 dni kalendarzowych od daty podjęcia przez Zarząd Województwa Świętokrzyskiego Uchwały, pracownik ION zamieszcza na stronie internetowej RPOWŚ: [adres strony internetowej RPO](#) oraz na portalu: [adres strony internetowej portalu](#) informację o projektach wybranych do dofinansowania.

UWAGA – Zgodnie z zapisami art. 9 ustawy z dnia 3 kwietnia 2020 r o szczególnych rozwiązaniach wspierających realizację programów operacyjnych istnieje możliwość przedłużenia do 30 dni terminu na złożenie poprawionego wniosku o dofinansowanie.

VII. WYCOFANIE WNIOSKU O DOFINANSOWANIE PROJEKTU

Wnioskodawcy przysługuje prawo pisemnego wystąpienia do ION o wycofanie złożonego przez siebie wniosku o dofinansowanie projektu z dalszych etapów procedury udzielania dofinansowania.

Powyższe wystąpienie Wnioskodawcy uznawane jest za skuteczne na każdym etapie oceny.

Prośba o wycofanie wniosku o dofinansowanie projektu złożona do ION w formie pisemnej powinna zawierać następujące informacje:

- jasną deklarację chęci wycofania złożonego wniosku o dofinansowanie projektu,
- tytuł wniosku i jego sumę kontrolną oraz numer wniosku (jeżeli został już nadany przez IOK),
- pełną nazwę i adres Wnioskodawcy.

Pismo zawierające wolę wycofania wniosku powinno zostać podpisane czytelnie przez osobę upoważnioną do podejmowania decyzji w imieniu Wnioskodawcy wskazaną w punkcie 2.8 wniosku o dofinansowanie, która w części X podpisała złożony wniosek o dofinansowanie projektu. Wniosek zostanie wycofany z dalszych etapów procedury udzielania dofinansowania w terminie 5 dni roboczych od daty wpływu przedmiotowego pisma do ION.

Wnioski, które zostały wycofane z oceny nie będą odsyłane Wnioskodawcom, lecz przechowywane w ION. Istnieje możliwość osobistego odbioru wniosku w terminie do 14 dni kalendarzowych od daty wpływu do ION pisma wycofującego wniosek.

VIII. ZASADY FINANSOWANIA

Okres kwalifikowalności wydatków projektu jest równoznaczny z okresem realizacji wskazanym w zatwierdzonym wniosku o dofinansowanie projektu. Początek realizacji projektu stanowi data nie wcześniejsza niż 24 lutego 2022 r.

- 1) Do dofinansowania nie mogą zostać wybrane projekty, które fizycznie zostały zakończone lub w pełni zrealizowane przed złożeniem wniosku o dofinansowanie w rozumieniu art. 65 ust. 6 rozporządzenia ogólnego 1303/2013 z dnia 17 grudnia 2013 r.
- 2) Początek okresu kwalifikowalności wydatków stanowi data podjęcia uchwały w sprawie podpisania decyzji o dofinansowaniu, chyba że we wniosku została podana inna data realizacji projektu, ale nie wcześniejsza niż 24 lutego 2022 r.
- 3) Po zakończeniu realizacji projektu możliwe jest kwalifikowanie wydatków poniesionych po dniu wskazanym jako dzień zakończenia realizacji projektu pod warunkiem, że wydatki te odnoszą się do okresu realizacji projektu i zostaną uwzględnione w końcowym wniosku o płatność.
- 4) Koszty projektu przedstawione są we wniosku o dofinansowanie w formie tzw. budżetu zadaniowego, ze wskazaniem kosztów bezpośrednich i pośrednich projektu.

Podstawowe zasady dotyczące konstruowania budżetu projektu regulują Wytyczne w zakresie kwalifikowalności wydatków w zakresie Europejskiego Funduszu Rozwoju Regionalnego, Europejskiego Funduszu Społecznego oraz Funduszu Spójności na lata 2014-2020 oraz Instrukcja wypełniania wniosku o dofinansowanie projektu w ramach RPOWŚ Europejski Fundusz Społeczny (stanowiąca załącznik nr I do regulaminu).

Koszty pośrednie

- 1) Koszty administracyjne związane z obsługą projektu muszą być rozliczane w ramach kosztów pośrednich (nie mogą występować w poszczególnych zadaniach, tj. kosztach bezpośrednich).
Szczegółowy katalog kosztów pośrednich określają Wytyczne w zakresie kwalifikowalności wydatków (podrozdział 8.4).
- 2) W ramach kosztów pośrednich nie są wykazywane wydatki objęte cross-finansowaniem.
- 3) Koszty pośrednie rozliczane są wyłącznie z wykorzystaniem następujących stawek ryczałtowych (z zastrzeżeniem pkt 6, podrozdział 8.4 Wytycznych w zakresie kwalifikowalności wydatków):
 - a) 25% kosztów bezpośrednich – w przypadku projektów o wartości kosztów bezpośrednich⁴ do 830 tys. PLN włącznie,
 - b) 20% kosztów bezpośrednich – w przypadku projektów o wartości kosztów bezpośrednich⁵ powyżej 830 tys. PLN do 1 740 tys. PLN włącznie,
 - c) 15% kosztów bezpośrednich – w przypadku projektów o wartości kosztów bezpośrednich⁶ powyżej 1 740 tys. PLN do 4 550 tys. PLN włącznie,
 - d) 10% kosztów bezpośrednich – w przypadku projektów o wartości kosztów bezpośrednich⁷ przekraczającej 4 550 tys. PLN.

Wydatki niekwalifikowalne

Katalog wydatków niekwalifikowalnych określają Wytyczne w zakresie kwalifikowalności wydatków (podrozdział 6.3).

Wydatki uznane za niekwalifikowalne, a związane z realizacją projektu, ponosi Wnioskodawca jako strona umowy o dofinansowanie projektu.

Podatek od towarów i usług (VAT) oraz inne podatki i opłaty

Podatki i inne opłaty, w szczególności podatek od towarów i usług (VAT), mogą być uznane za kwalifikowalne na zasadach określonych w Wytycznych w zakresie kwalifikowalności wydatków (podrozdział 6.13).

⁴ Z pomniejszeniem kosztu racjonalnych usprawnień, o których mowa w Wytycznych w zakresie realizacji zasady równości szans i niedyskryminacji, w tym dostępności dla osób z niepełnosprawnościami oraz zasady równości szans kobiet i mężczyzn w ramach funduszy unijnych na lata 2014-2020 ([adres strony internetowej, na której opublikowano wytyczne](#))

⁵ Jak wyżej.

⁶ Jak wyżej.

⁷ Jak wyżej.

Cross-financing oraz środki trwałe

- 1) W ramach naboru limit wydatków w ramach cross-financingu wynosi **10%** wydatków kwalifikowalnych projektu.
- 2) W ramach naboru wartość wydatków na zakup środków trwałych o wartości jednostkowej wyższej niż 10 000 PLN netto w ramach kosztów bezpośrednich projektu oraz wydatków w ramach cross-financingu nie może łącznie przekroczyć 10% wydatków projektu.
- 3) W ramach naboru, cross-financing może dotyczyć wyłącznie:
 - a) zakupu nieruchomości;
 - b) zakupu infrastruktury, przy czym przez infrastrukturę rozumie się elementy nieprzenośne, na stałe przytwierdzone do nieruchomości, np. wykonanie podjazdu do budynku, zainstalowanie windy w budynku;
 - c) dostosowania lub adaptacji (prace remontowo-wykończeniowe) budynków i pomieszczeń, w tym wydatków niezbędnych do przeprowadzenia tych prac i wchodzących w ich zakres (np. koszty dokumentacji technicznej).

Do kwalifikowalności zakupu nieruchomości stosuje się podrozdział 7.3 Wytycznych w zakresie kwalifikowalności wydatków.

- 4) Zakup środków trwałych, za wyjątkiem zakupu nieruchomości, infrastruktury i środków trwałych przeznaczonych na dostosowanie lub adaptację budynków i pomieszczeń nie stanowi wydatku w ramach cross-financingu.
- 5) Wydatki przeznaczone na pozyskanie środków trwałych są kwalifikowalne na zasadach określonych w Wytycznych w zakresie kwalifikowalności wydatków (m.in. podrozdział 6.12 Techniki finansowania środków trwałych oraz wartości niematerialnych i prawnych).

Na etapie realizacji projektu wydatki ponoszone na zakup środków trwałych oraz cross-financing powyżej dopuszczalnych limitów (kwot) tych kategorii określonych w zatwierdzonym wniosku o dofinansowanie projektu będą niekwalifikowalne.

- 6) Zgodnie z Rozporządzeniem Parlamentu Europejskiego i Rady (UE) nr 1303/2013 z dnia 17 grudnia 2013 r. obowiązuje zakaz podwójnego finansowania wydatków i zaliczania do kosztów uzyskania przychodów w prowadzonej działalności, odpisów z tytułu zużycia środków trwałych oraz wartości niematerialnych i prawnych dokonywanych od tej części ich wartości, która odpowiada poniesionym wydatkom na nabycie lub wytworzenie we własnym zakresie tych środków lub wartości niematerialnych i prawnych zwróconych podatnikowi w jakiegokolwiek formie.
- 7) Beneficjent jest zobowiązany do zachowania trwałości sfinansowanych w ramach projektu wydatków poniesionych jako cross-financing zgodnie z zapisami podrozdziału 5.3 Wytycznych w zakresie kwalifikowalności wydatków.

Uprozczone metody rozliczania wydatków

UWAGA – w ramach naboru nie ma możliwości rozliczania kosztów bezpośrednich za pomocą metod uproszczonych tj. kwot ryczałtowych i stawek jednostkowych.

Ryzyko nieosiągnięcia założeń projektów

Ryzyko nieosiągnięcia założeń projektu jest wykazywane przez Wnioskodawcę w punkcie 3.3 wniosku o dofinansowanie. Szczegółowe informacje nt. ryzyka nieosiągnięcia założeń projektu zawarte są w Instrukcji wypełniania wniosku o dofinansowanie projektu w ramach RPOWŚ na lata 2014-2020 Europejski Fundusz Społeczny – stanowiącej załącznik nr I do Warunków.

IX. WSKAŹNIK

We wniosku o dofinansowanie należy wskazać poniższy wskaźnik produktu monitorujący wsparcie związane z inwazją Rosji na Ukrainę:

„Wartość wydatków kwalifikowalnych przeznaczonych na działania mające na celu łagodzenie kryzysu wywołanego wojną w Ukrainie”.

Wnioskodawca jest zobligowany do wpisania we wniosku o dofinansowanie oraz do monitorowania na etapie realizacji projektu poniższych wszystkich wskaźników horyzontalnych produktu (również w przypadku, gdy ich planowana wartość wynosi zero):

1. „Liczba obiektów dostosowanych do potrzeb osób z niepełnosprawnościami”
2. „Liczba osób objętych szkoleniami/doradztwem w zakresie kompetencji cyfrowych”
3. „Liczba projektów, w których sfinansowano koszty racjonalnych usprawnień dla osób z niepełnosprawnościami”
4. „Liczba podmiotów wykorzystujących technologie informacyjno-komunikacyjne (TIK)”.

X. DECYZJA O DOFINANSOWANIU PROJEKTU

Po zakończeniu oceny, a przed podjęciem uchwały w sprawie podpisania decyzji o dofinansowaniu nie jest możliwe wprowadzanie jakichkolwiek zmian w projekcie, oprócz dostosowania okresu realizacji projektu (w tym również harmonogramu realizacji projektu, harmonogramu płatności i budżetu projektu w części dotyczącej daty poniesienia wydatku) wynikającego ze zwiększenia alokacji na nabór, w odniesieniu do już ocenionego pozytywnie wniosku.

Wnioskodawca (Beneficjent), którego projekt został wyłoniony do dofinansowania w ramach RPOWŚ na lata 2014-2020, otrzymuje decyzję o dofinansowaniu projektu.

Minimalny wzór decyzji o dofinansowaniu dostępny jest na stronie internetowej RPOWŚ 2014-2020 ([adres strony internetowej do dokumentów](#)) jak również stanowi **załącznik nr IV** do Warunków.

Uchwałą Zarządu Województwa Świętokrzyskiego minimalny wzór decyzji o dofinansowaniu projektu może ulec zmianie.

UWAGA – w przypadku projektu partnerskiego decyzja jest wydawana Partnerowi wiodącemu (liderowi), o którym mowa w art. 33 ust. 5, pkt 4 ustawy wdrożeniowej – tj. Beneficjentowi odpowiedzialnemu za przygotowanie i realizację projektu.

Wnioskodawca (Beneficjent) otrzymuje decyzję o dofinansowaniu projektu niezwłocznie po podjęciu uchwały w sprawie jej podpisania.

Wykaz wymaganych załączników od Wnioskodawcy:

1. Wniosek o dofinansowanie projektu.
2. Harmonogram płatności (wersja papierowa – 2 egzemplarze).
3. Oświadczenie o kwalifikowalności podatku VAT (2 egzemplarze).
4. Oświadczenie o niepodleganiu karze zakazu dostępu do środków (2 egzemplarze).
5. Umowa/porozumienie partnerskie (2 egzemplarze).
6. Kwartalny harmonogram planowanych do przeprowadzenia form wsparcia w ramach projektu.
7. Oświadczenia uczestników projektu.
8. Zakres danych osobowych powierzonych do przetwarzania.
9. Upoważnienie do przetwarzania danych osobowych na poziomie Beneficjenta i podmiotów przez niego umocowanych.
10. Odwołanie upoważnienia do przetwarzania danych osobowych na poziomie Beneficjenta i podmiotów przez niego umocowanych.
11. Wnioski osób uprawnionych do obsługi systemu SL2014 (2 egzemplarze).
12. Sprawozdanie potwierdzające zachowanie trwałości Projektu lub rezultatów.
13. Aktualne zaświadczenie z ZUS o niezaleganiu z należnościami wobec Skarbu Państwa.
14. Aktualne zaświadczenie z właściwego Urzędu Skarbowego o niezaleganiu z należnościami wobec Skarbu Państwa.

Wykaz wymaganych dokumentów od Partnera/ów:

1. Oświadczenie o kwalifikowalności podatku VAT (2 egzemplarze).
2. Oświadczenie o niepodleganiu karze zakazu dostępu do środków (2 egzemplarze).
3. Wnioski osób uprawnionych do obsługi systemu SL2014 (2 egzemplarze).
4. Aktualne zaświadczenie z ZUS o niezaleganiu z należnościami wobec Skarbu Państwa.
5. Aktualne zaświadczenie z właściwego Urzędu Skarbowego o niezaleganiu z należnościami wobec Skarbu Państwa.
6. Kopia statutu lub inny dokument (kopia dokumentu poświadczona za zgodność z oryginałem przez osoby do tego upoważnione) potwierdzający zgodność działalności prowadzonej przez Beneficjenta z typem realizowanego wsparcia lub aktualny wyciąg z Krajowego Rejestru Sądowego (w przypadku stowarzyszeń, fundacji wymagany jest aktualny wyciąg z KRS).
7. Pełnomocnictwo do reprezentowania ubiegającego się o dofinansowanie (dokument wymagany, gdy wniosek jest podpisywany przez osobę/y nie posiadającą/e statutowych uprawnień do reprezentowania Wnioskodawcy lub gdy z innych dokumentów wynika, że uprawnionymi do podpisania wniosku są co najmniej dwie osoby). W przypadku jednostek samorządu terytorialnego Uchwała właściwego organu/ zaświadczenie komisji wyborczej o wyborze osoby/ób udzielających pełnomocnictwa.

ION zamieszcza na stronie internetowej RPOWŚ oraz na portalu informację o wybranym do dofinansowania projekcie.

XI. ZAŁĄCZNIKI:

- I. Instrukcja wypełniania wniosku o dofinansowanie, w tym wzór wniosku o dofinansowanie.
- II. Wzór karty weryfikacji warunków formalnych wniosku o dofinansowanie.
- III. Wzór karty oceny merytorycznej wniosku o dofinansowanie.
- IV. Wzór minimalnego zakresu decyzji o dofinansowanie projektu.
- V. Wzór minimalnego zakresu umowy o partnerstwie
- VI. Ogólne kryteria wyboru projektów
- VII. Szczegółowe kryteria wyboru projektów w ramach Działania 9.1
- VIII. Informacja o spełnieniu kryterium - efektywność społeczna
- IX. Metodologia pomiaru efektywności społecznej
- X. Materiał pomocniczy – pomiar efektywności społecznej



INSTRUKCJA

wypełniania wniosku o dofinansowanie projektu w ramach

REGIONALNEGO PROGRAMU OPERACYJNEGO

WOJEWÓDZTWA ŚWIĘTOKRZYSKIEGO

Europejski Fundusz Społeczny

Kielce, listopad 2021 r.

Spis treści

I. INFORMACJE O PROJEKCIE	- 6 -
II. WNIOSKODAWCA (BENEFICJENT)	- 10 -
III. OPIS PROJEKTU W KONTEKŚCIE WŁAŚCIWEGO CELU SZCZEGÓLOWEGO PRIORYTETU INWESTYCYJNEGO	- 13 -
IV. SPOSÓB REALIZACJI PROJEKTU ORAZ POTENCJAŁ I DOŚWIADCZENIE WNIOSKODAWCY I PARTNERÓW	- 23 -
V. BUDŻET PROJEKTU	- 34 -
VI. SZCZEGÓLOWY BUDŻET PROJEKTU	- 35 -
VII. ZAKRES RZECZOWO - FINANSOWY	- 55 -
VIII. ŹRÓDŁA FINANSOWANIA WYDATKÓW	- 55 -
IX. HARMONOGRAM REALIZACJI PROJEKTU	- 58 -
XI. ZAŁĄCZNIKI DO INSTRUKCJI	- 59 -

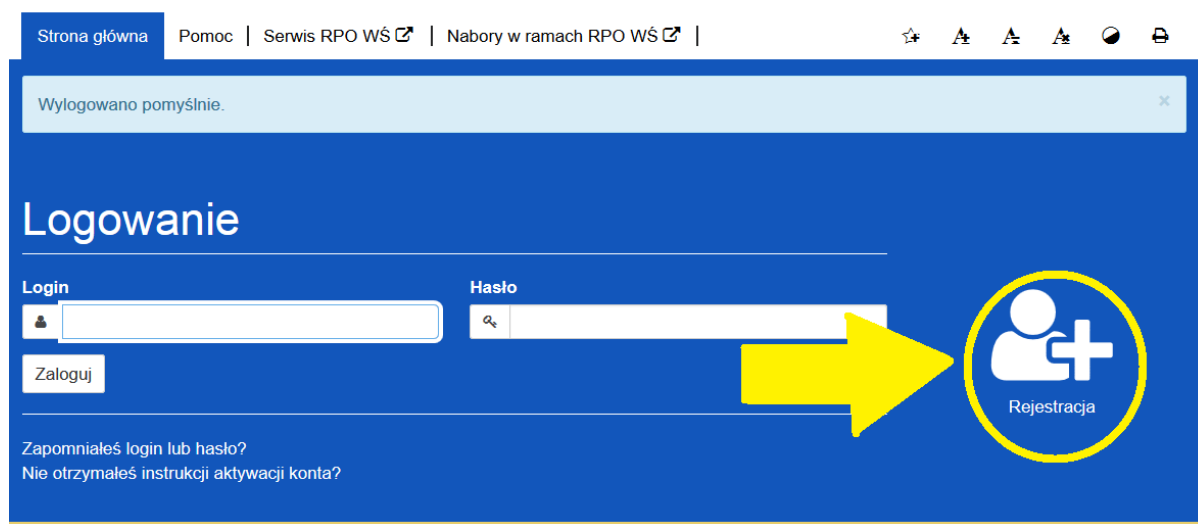
LOKALNY SYSTEM INFORMATYCZNY

Lokalny System Informatyczny do obsługi wniosków o dofinansowanie w ramach Regionalnego Programu Operacyjnego Województwa Świętokrzyskiego na lata 2014-2020 (dalej LSI) jest aplikacją internetową, która **umożliwia tworzenie wniosków o dofinansowanie**, a tym samym ubiegania się o środki z Europejskiego Funduszu Społecznego w ramach RPOWŚ 2014-2020.

Komputer musi być podłączony do sieci Internet podczas pracy w LSI.

LSI dostępny jest **wyłącznie** z poziomu przeglądarki internetowej, pod adresem: [adres strony internetowej Serwisu Regionalnego Programu Operacyjnego Województwa Świętokrzyskiego na lata 2014-2020](#). W zakładce „Zobacz ogłoszenia o naborach wniosków” należy wybrać jeden z ogłoszonych naborów wniosków, następnie w treści dostępnej na stronie należy wybrać wyróżniony link [adres strony internetowej Lokalnego Systemu Informatycznego](#), po dokonaniu jego wyboru następuje automatyczne przekierowanie do strony logowania LSI.

LSI jest dostosowany do obsługi przez osoby z różnego rodzaju dysfunkcjami. W celu rozpoczęcia pracy z LSI należy zarejestrować się w bazie użytkowników (rys. poniżej):



Lokalny System Informatyczny

Załącznik nr I – Instrukcja wypełniania wniosku o dofinansowanie projektu

Po rozwinięciu menu „rejestracja” należy wypełnić wymagane pola (rys. poniżej):

Rejestracja Beneficjenta

* Login

* Adres e-mail

* Hasło

* Hasło (powtórzenie)

Imię

Nazwisko

Telefon kontaktowy

Instytucja

Stanowisko


Zamknij ✕

W przypadku problemów z rejestracją można skorzystać ze szczegółowej instrukcji zamieszczonej w zakładce „Pomoc”.

Po zarejestrowaniu w LSI, tj. ustaleniu własnego, unikalnego loginu i hasła, można rozpocząć pracę z systemem.




UWAGA! – login i hasło należy zachować, ponieważ będą one służyły do dalszej pracy z LSI, do logowania podczas kolejnych etapów tworzenia wniosku o dofinansowanie. Login i hasło powiązane są z adresem poczty elektronicznej, podanym na etapie rejestracji.

Po prawidłowym zalogowaniu, z wykorzystaniem wcześniej uzyskanego loginu i hasła, użytkownik LSI uzyska dostęp do panelu umożliwiającego utworzenie wniosku o dofinansowanie w ramach aktualnie trwającego naboru (konkursu). Informacje nt. aktualnie trwającego naboru wyświetlają się na panelu automatycznie (umieszcza je tam Instytucja Zarządzająca). W celu rozpoczęcia pracy z nowym wnioskiem należy kliknąć na przycisk „Utwórz nowy wniosek w tym naborze” (rys. poniżej).

Zalogowano pomyślnie. 


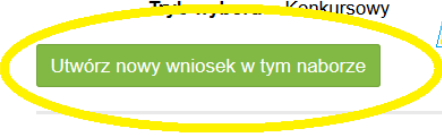
Strona główna > **Moje wnioski** >

Nowy wniosek

 00:29:45  

Informacja o naborze

Numer naboru	RPSW.09.03.01-IZ.00-26-018/16
Data i godzina rozpoc...	pon, 25 sty 2016 07:00:00
Data i godzina zakończ...	wto, 15 mar 2016 15:00:00
Budżet	10 750 000 zł
Kod regionu	ŚWIĘTOKRZYSKIE
Status	Ogłoszony
Typ naboru	Konkursowy

  [Utwórz nowy wniosek w tym naborze](#)

Prosimy o zgłaszanie uwag i sugestii dotyczących kwestii dostępności LSI pod adresem e-mail administrator.lsi@sejmik.kielce.pl

[Strona główna](#)

[Pomoc](#)

[Nabory w ramach RPO](#)

[Polityka prywatności](#)

[Regulamin](#)

[Kontakt](#)

WAŻNE - LIMITY LICZBY ZNAKÓW W CZĘŚCI III i IV WNIOSKU O DOFINANSOWANIE

Limity znaków, przewidziane w generatorze wniosków aplikacyjnych, działającym w ramach LSI, dotyczą sekcji III oraz sekcji IV i są zróżnicowane w ramach naborów. W większości naborów jest to **20 tysięcy znaków w sekcji III** oraz **20 tysięcy znaków w sekcji IV**.

Wartość limitu znaków dla danej sekcji oraz liczbę znaków już wykorzystanych pokazuje **licznik znaków, widoczny w prawym dolnym rogu ekranu** generatora wniosków aplikacyjnych podczas pracy z sekcją III oraz sekcją IV.



3. Opis projektu w kontekście właściwego celu szczegółowego priorytetu inwestycyjnego

Wskaźniki realizacji celu

- Wskaż cel szczegółowy Priorytetu Inwestycyjnego, do którego osiągnięcia przyczyni się realizacja projektu
- Określ, w jaki sposób mierzona będzie realizacja wskazanego celu – ustal wskaźniki realizacji celu – wskaźniki rezultatu i produktu
- Określ jednostkę pomiaru wskaźników
- Określ wartość bazową wskaźnika rezultatu (stan wyjściowy projektu) i jego wartość docelową (której osiągnięcie będzie uznane za zrealizowanie wskazanego celu)
- Określ wartość docelową wskaźnika produktu, powiązanego ze wskaźnikiem rezultatu
- Określ, w jaki sposób i na jakiej podstawie mierzone będą wskaźniki realizacji celu (ustal źródło weryfikacji/pozyskania danych do pomiaru wskaźnika oraz częstotliwość pomiaru)

Cele szczegółowe

Cel szczegółowy

* Cel szczegółowy Priorytetu Inwestycyjnego

Podniesienie jakości i atrakcyjności kształcenia zawodowego w kontekście przyszłego zatrudnienia uczniów szkół zawodo...

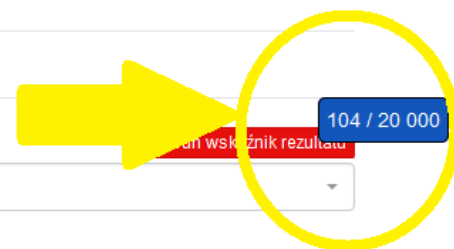
Wskaźniki rezultatu

Wskaźnik rezultatu

* Typ wskaźnika

Wskaźnik kluczowy

* Wskaźnik kluczowy



I. INFORMACJE O PROJEKCIE

UWAGA!

Należy pamiętać, iż podczas pracy z wnioskiem należy zapisywać efekty swojej pracy, w przeciwnym wypadku można utracić wprowadzone dane.

Rozpoczynając pracę z wnioskiem warto pamiętać, że **niektóre z pól w części I wniosku o dofinansowanie wypełniane są automatycznie** na podstawie informacji o naborze wprowadzonych do systemu przez właściwą instytucję. Pozostałe pola **dają możliwość wyboru zawartości z dostępnego słownika, tj. z rozwijanej listy.**

SEKCJE

Informacje o projekcie

Wnioskodawca (Beneficjent)
Opis projektu w kontekście konkretnego celu szczegółowego typu inwestycyjnego
Metody realizacji projektu oraz osiągnięcia i doświadczenia wnioskodawcy i partnerów
Wydział projektu
Wyszczególniony budżet projektu
Opis zakresu rzeczowo-finansowego
Źródła finansowania wydatków
Harmonogram realizacji projektu
Doświadczenia

1. Informacje o projekcie

Numer i nazwa Osi priorytetowej

RPSW.02.00.00 Rozwój edukacji i aktywne społeczeństwo

Numer i nazwa Działania

RPSW.02.01.00 Równość mężczyzn i kobiet we wszystkich dziedzinach, w tym dostęp do zatrudnienia, rozwój kariery, godzenie z

Numer i nazwa Poddziałania

Instytucja, w której wniosek zostanie złożony

UMWŚ

Numer naboru

RPSW.02.01.00-IZ.01-26-008/15

* Typ operacji w ramach naboru

* Tytuł projektu

* Okres realizacji projektu od

* Okres realizacji projektu do

Pola należy wypełniać w następującej kolejności:

- 1.1 Numer i nazwa Osi priorytetowej** – informacja podawana jest automatycznie na podstawie informacji wprowadzonych do systemu przez właściwą instytucję.
- 1.2 Numer i nazwa Działania** – informacja podawana jest automatycznie na podstawie informacji wprowadzonych do systemu przez właściwą instytucję.
- 1.3 Numer i nazwa Poddziałania** – informacja podawana jest automatycznie na podstawie informacji wprowadzonych do systemu przez właściwą instytucję.
- 1.4 Instytucja, w której wniosek zostanie złożony** – informacja podawana jest automatycznie na podstawie informacji wprowadzonych do systemu przez właściwą instytucję.
- 1.5 Numer naboru** – informacja podawana jest automatycznie na podstawie informacji wprowadzonych do systemu przez właściwą instytucję.
- 1.6 Typ operacji w ramach naboru** - należy dokonać wyboru z listy rozwijanej z informacji wprowadzonych do systemu przez właściwą instytucję. W przypadku realizowania więcej niż jednego typu operacji należy wskazać wszystkie, które będą realizowane.
- 1.7 Tytuł projektu** – należy wpisać tytuł projektu, który nie może być tożsamy z nazwami Osi priorytetowych, Działań i Poddziałania RPO WŚ na lata 2014-2020.
- 1.8 Okres realizacji projektu** – należy podać okres realizacji projektu poprzez wybór odpowiednich dat z kalendarza. Okres realizacji projektu jest okresem realizacji zarówno rzeczowym, jak i finansowym i data jego rozpoczęcia nie może być wcześniejsza niż 1 stycznia 2014 roku, a data jego

zakończenia późniejsza niż 31 grudnia 2023 roku, z zastrzeżeniem projektów przewidzianych do realizacji w ramach *Inicjatywy na rzecz zatrudnienia ludzi młodych*, dla których data rozpoczęcia okresu realizacji nie może być wcześniejsza niż 1 września 2013 r., przy czym okres realizacji projektu musi odpowiadać warunkom podanym w odpowiednim ogłoszeniu konkursu lub regulaminie konkursu. Końcowa data realizacji projektu nie uwzględnia czasu na złożenie końcowego wniosku o płatność i finalne rozliczenie projektu.

Początek okresu kwalifikowalności wydatków stanowi data podpisania umowy o dofinansowanie, wyjątek stanowią poniższe sytuacje:

- koszty zabezpieczeń zostały poniesione przed podpisaniem umowy (pod warunkiem przyjęcia projektu do realizacji);
- data podpisania umowy jest późniejsza niż data rozpoczęcia realizacji projektu podana w zaakceptowanym wniosku - początek okresu kwalifikowalności stanowi data rozpoczęcia realizacji projektu.

WAŻNE!

Wypełnienie okresu realizacji projektu jest warunkiem niezbędnym do dalszej edycji wniosku.

[+ Dodaj nowy obszar realizacji projektu](#)

*** Projekt w ramach inżynierii finansowej**

Tak
 Nie

*** Powiązanie ze strategiami**

*** Typ projektu**

*** Grupa projektów**

Tak
 Nie

*** Duży projekt**

Nie
 Tak

*** Zakres interwencji (dominujący)**

Zakres interwencji (uzupełniający)

*** Forma finansowania**

*** Typ obszaru realizacji**

*** Rodzaj działalności gospodarczej**

- 1.9 Obszar realizacji projektu** – należy wskazać obszar realizacji projektu dokonując wyboru z listy rozwijanej. Należy określić obszar realizacji projektu z **dokładnością do konkretnego/konkretnej województwa, powiatu, gminy**. W przypadku projektów realizowanych na terenie kilku gmin lub powiatów należy wskazać **wszystkie gminy lub powiaty**, na terenie których realizowany będzie projekt.
- 1.10 Projekt w ramach inżynierii finansowej** – zaznaczyć check-box „tak” lub „nie”.
- 1.11 Powiązanie ze strategiami** - należy dokonać wyboru z listy rozwijanej z informacji wprowadzonych do systemu przez właściwą instytucję. Należy wybrać ‘Brak powiązania’ lub właściwe strategie.
- 1.12 Typ projektu** – należy dokonać wyboru z listy rozwijanej z informacji wprowadzonych do systemu przez właściwą instytucję. W przypadku realizowania więcej niż jednego typu projektu należy wskazać wszystkie, które będą realizowane.
- 1.13 Grupa projektów** – zaznaczyć check-box „tak” lub „nie”.
- 1.14 Duży projekt** – zaznaczyć check-box „tak” lub „nie”.¹
- 1.15 Zakres interwencji (dominujący)** – należy dokonać wyboru z listy rozwijanej z informacji wprowadzonych do systemu przez właściwą instytucję.
- 1.16 Zakres interwencji (uzupełniający)** – należy dokonać wyboru z listy rozwijanej z informacji wprowadzonych do systemu przez właściwą instytucję. W przypadku więcej niż jednego zakresu należy wskazać wszystkie, które będą realizowane. Co do zasady uzupełniający zakres interwencji nie dotyczy projektów realizowanych z udziałem środków Europejskiego Funduszu Społecznego chyba, że wytyczne programowe stanowią inaczej.
- 1.17 Forma finansowania** – należy dokonać wyboru z listy rozwijanej z informacji wprowadzonych do systemu przez właściwą instytucję.
- 1.18 Typ obszaru realizacji** – należy dokonać wyboru z listy rozwijanej z informacji wprowadzonych do systemu przez właściwą instytucję.
- 1.19 Rodzaj działalności gospodarczej** – należy wybrać z listy rozwijanej rodzaj dotyczący projektu.
- 1.20 Temat uzupełniający** - należy dokonać wyboru z listy rozwijanej z informacji wprowadzonych do systemu przez właściwą instytucję.
- 1.21 Projekt generujący dochód** - należy dokonać wyboru z listy rozwijanej z informacji wprowadzonych do systemu przez właściwą instytucję.
- 1.22 Zryczałtowana stawka (%)** – pole jest wymagalne i edytowalne, jeżeli w polu „Projekt generujący dochód” beneficjent wybrał wartość „Tak – zryczałtowana stawka” informacja podawana jest automatycznie na podstawie informacji wprowadzonych do systemu przez właściwą instytucję, należy dokonać wyboru z listy rozwijanej.
- 1.23 Luka finansowa (%)** - pole jest wymagalne i edytowalne, jeżeli w polu „Projekt generujący dochód” beneficjent wybrał wartość „Tak – luka finansowa”, wówczas wprowadza wartość procentową z przedziału 0,00% - 100,00%.

¹ Definicje Dużego Projektu określają Wytyczne w zakresie kwalifikowalności wydatków w ramach Europejskiego Funduszu Rozwoju Regionalnego, Europejskiego Funduszu Społecznego oraz Funduszu Spójności na lata 2014-2020.

1.24 Czy projekt należy do wyjątku zgodnie ze standardem minimum² - zaznaczyć check-box „tak” lub „nie”.

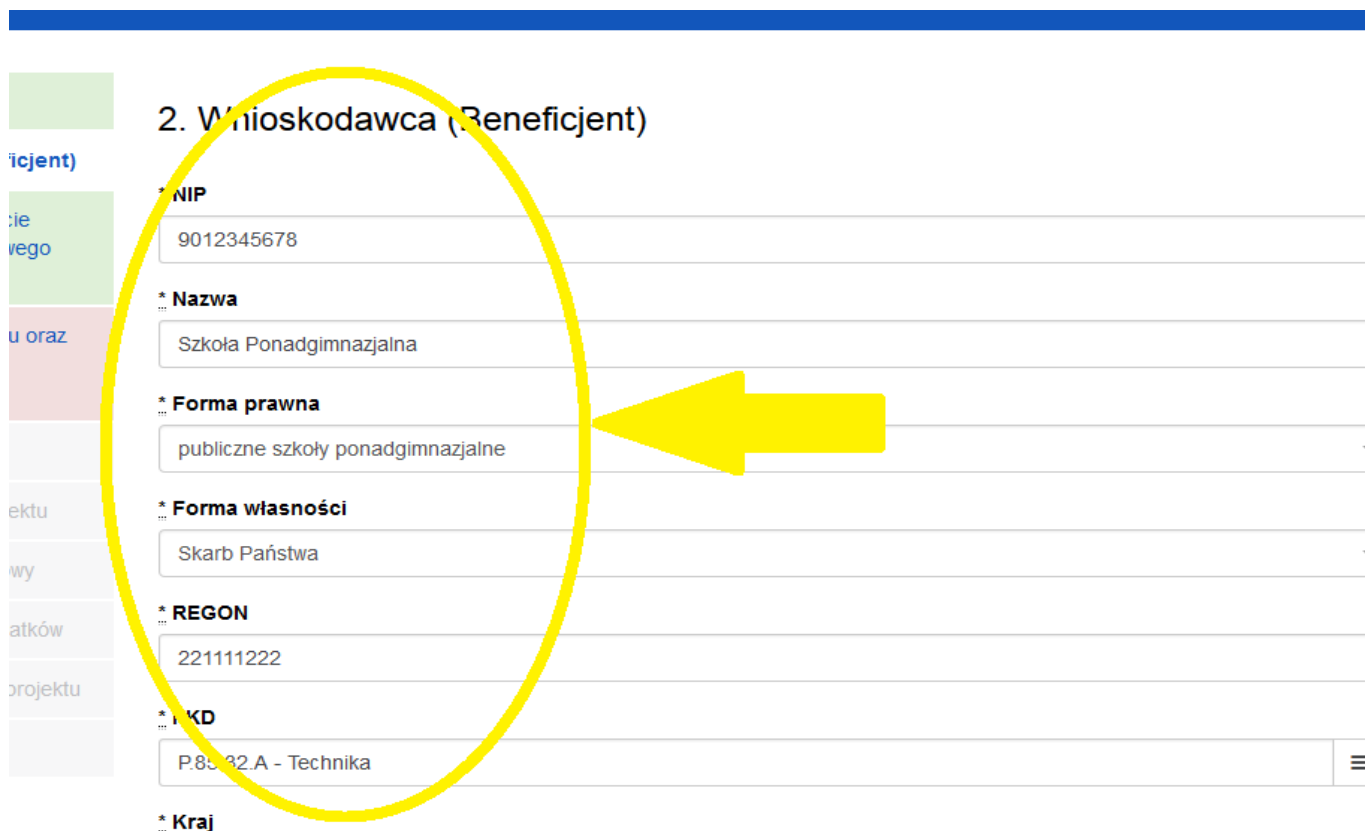
1.25 Wyjątki, co do których nie stosuje się standardu minimum - pole aktywne w przypadku zaznaczenia check-box „tak” w punkcie 1.24 należy dokonać wyboru z listy rozwijanej z informacji wprowadzonych do systemu przez właściwą instytucję. W przypadku wystąpienia więcej niż jednego wyjątku należy wskazać wszystkie, które stanowią podstawę nie stosowania standardu minimum.

Zastosowane w ramach niniejszej Instrukcji wymiary i kody kategorii zostały wskazane na podstawie rozporządzenia wykonawczego Komisji (UE) nr 215/2014 z dnia 07 marca 2014 r.

II. WNIOSKODAWCA (BENEFICJENT)

WAŻNE!

Dane dotyczące wnioskodawcy (beneficjenta) należy uzupełnić w Menu głównym w zakładce: „Wnioskodawca (Beneficjent)”.



The screenshot shows a web form titled "2. Wnioskodawca (Beneficjent)". The form contains several input fields and dropdown menus, all of which are circled in yellow. A yellow arrow points to the "Forma prawna" dropdown menu. The fields are as follows:

- * NIP**: 9012345678
- * Nazwa**: Szkoła Ponadgimnazjalna
- * Forma prawna**: publiczne szkoły ponadgimnazjalne
- * Forma własności**: Skarb Państwa
- * REGON**: 221111222
- * PKD**: P.83.32.A - Technika
- * Kraj**: (empty)

Pola należy wypełniać następująco:

W pierwszym polu należy wpisać NIP wnioskodawcy.

² Standard minimum realizacji zasady równości szans kobiet i mężczyzn w ramach projektów współfinansowanych z EFS – określają Wytyczne w zakresie realizacji zasady równości szans i niedyskryminacji, w tym dostępności dla osób z niepełnosprawnościami oraz zasady równości szans kobiet i mężczyzn w ramach funduszy unijnych na lata 2014-2020.

2.1 Nazwa Beneficjenta – należy wpisać pełną nazwę wnioskodawcy (zgodnie z wpisem do rejestru albo ewidencji właściwych dla formy organizacyjnej wnioskodawcy). Pole posiada ograniczenie do 250 znaków.

WAŻNE!

W przypadku jednostek organizacyjnych samorządu terytorialnego nieposiadających osobowości prawnej (np. ośrodek pomocy społecznej, powiatowy urząd pracy) w polu 2.1 wniosku o dofinansowanie należy wpisać zarówno nazwę właściwej jednostki samorządu terytorialnego (JST) posiadającej osobowość prawną (np. gminy), jak i nazwę jednostki organizacyjnej (w następujący sposób: „nazwa JST/nazwa jednostki organizacyjnej”).

W polach od 2.2 do 2.7 należy wpisać odpowiednie dane dotyczące jednostki organizacyjnej albo odpowiednie dane dotyczące właściwej JST posiadającej osobowość prawną (np. gminy). W obu w/w przypadkach stroną umowy o dofinansowanie jest zawsze JST. W polu 2.9 należy wskazać dane osoby do kontaktów roboczych.

2.2 Forma prawna – z listy rozwijanej należy wybrać odpowiednią formę prawną wnioskodawcy.

2.3 Forma własności – z listy rozwijanej należy wybrać odpowiednią formę własności wnioskodawcy.

2.4 NIP – należy wpisać Numer Identyfikacji Podatkowej wnioskodawcy w formacie 10 cyfrowym, nie stosując myślników, spacji i innych znaków pomiędzy cyframi.

WAŻNE!

Dla polskiego NIP występuje walidacja pola, w związku z czym nr NIP musi zostać prawidłowo wpisany.

2.5 REGON – należy wpisać numer REGON wnioskodawcy, nie stosując myślników, spacji, ani innych znaków pomiędzy cyframi.

2.6 PKD - należy wybrać z listy rozwijanej PKD wnioskodawcy/beneficjenta.

2.7 Adres siedziby oraz dane kontaktowe – należy wpisać ulicę (w przypadku, kiedy nie ma ulicy daną miejscowość), nr budynku i nr lokalu, kod pocztowy oraz miejscowość dla wskazanego kodu pocztowego właściwe dla siedziby wnioskodawcy oraz nr telefonu, nr faxu, adres e-mail i adres strony internetowej wnioskodawcy.

2.8 Osoba/y uprawniona/e do podejmowania decyzji wiążących w imieniu wnioskodawcy – należy wpisać imię (imiona) i nazwisko osoby uprawnionej do podejmowania decyzji wiążących w imieniu wnioskodawcy zgodnie z wpisem do rejestru albo ewidencji właściwych dla formy organizacyjnej wnioskodawcy albo upoważnieniem lub pełnomocnictwem.

Można również wskazać sposób reprezentacji (np. w przypadku, gdy dwie osoby muszą działać łącznie).

Osoba/y uprawniona/e do podejmowania decyzji wiążących (działające na podstawie przedłożonego na etapie podpisywania umowy o dofinansowanie projektu pełnomocnictwa/upoważnienia lub innego równoważnego dokumentu) w imieniu wnioskodawcy wskazane w punkcie 2.8 wniosku muszą podpisać się na papierowej wersji wniosku

o dofinansowanie projektu. Osoba/y wskazana/e w **punkcie 2.8** wniosku są to osoby/osoba, które/która podpisują/podpisuje wniosek w części X *Oświadczenia*.

Nie ma konieczności parafowania poszczególnych stron wniosku.

WAŻNE!

Należy pamiętać, że przed przystąpieniem do podpisania umowy o dofinansowanie osoba uprawniona do podejmowania decyzji wiążących w imieniu wnioskodawcy powinna posiadać profil zaufany ePUAP. Profil ten można uzyskać bezpłatnie za pośrednictwem portalu [adres strony internetowej platformy EPUAP](#)

2.9 Osoba do kontaktów roboczych – należy wpisać imię i nazwisko osoby do kontaktów roboczych, z którą kontaktować się będzie właściwa instytucja. Musi to być osoba mająca możliwie pełną wiedzę na temat składanego wniosku o dofinansowanie.

2.9.1 Numer telefonu – należy podać bezpośredni numer telefonu do osoby wyznaczonej do kontaktów roboczych.

2.9.2 Adres e-mail – należy podać adres e-mail do osoby wyznaczonej do kontaktów roboczych.

2.9.3 Numer faksu – należy podać numer faksu do osoby wyznaczonej do kontaktów roboczych.

2.9.4 Adres – w tym polu należy podać adres do kontaktów roboczych z wnioskodawcą, tak aby kierowana do niego korespondencja mogła dotrzeć bez zbędnej zwłoki.

Jeżeli adres do kontaktów roboczych jest inny niż adres wskazany w polu 2.7 należy wpisać ulicę, numer budynku, numer lokalu (jeśli dotyczy), kod pocztowy i miejscowość.

W przypadku, gdy adres jest identyczny jak w polu 2.7 – należy wpisać „nie dotyczy”.

Partnerzy - WAŻNE!

Dane dotyczące każdego partnera należy uzupełnić w Menu głównym w sekcji II „Wnioskodawca (Beneficjent)”, po wpisaniu danych dotyczących Wnioskodawcy. Dane partnera/ów należy uzupełnić analogicznie jak pola wypełniane w przypadku wnioskodawcy.

Można to zrobić wybierając opcję „TAK”, pod zakładką „Partnerzy”.

Zakładka ta znajduje się w końcowej części sekcji II w generatorze wniosków.

Kolejnych partnerów dodaje się poprzez kliknięcie w przycisk „Dodaj nowego partnera projektu”.

Dane partnera/ów należy wypełnić analogicznie jak w przypadku danych wnioskodawcy.

Należy zwrócić uwagę na pole „Symbol partnera” – w tym polu należy określić symbol partnera, który to symbol będzie przenoszony automatycznie do ostatniej kolumny Partner realizujący zadanie w tabeli w pkt 4.1 wniosku Zadania. Przenoszenie do pkt 4.1 wniosku jedynie symbolu partnera, a nie całej jego nazwy pozwoli na zachowanie przejrzystego układu tabeli generowanej na podstawie zapisów zawartych przez wnioskodawcę w tym punkcie wniosku. Pole „Symbol partnera” posiada ograniczenie do 4 znaków.

Po wprowadzeniu w zakładce Partnerzy wszystkich wymaganych danych należy wybrać opcję „Zapisz zmiany i przejdź do następnej sekcji”.

Załącznik nr I – Instrukcja wypełniania wniosku o dofinansowanie projektu

Po wybraniu tej opcji w części II wniosku pojawia się lista przypisanych partnerów zawierająca pozycje „Nazwa partnera” oraz „Symbol”.

III. OPIS PROJEKTU W KONTEKŚCIE WŁAŚCIWEGO CELU SZCZEGÓŁOWEGO PRIORYTETU INWESTYCYJNEGO

WAŻNE!

Każdy projekt współfinansowany z EFS musi spełniać **STANDARD MINIMUM**, o którym mowa w „Wytocznych w zakresie realizacji zasady równości szans i niedyskryminacji, w tym dostępności dla osób z niepełnosprawnościami oraz zasady równości szans kobiet i mężczyzn w funduszach unijnych na lata 2014 – 2020”. Sposób opisu zasady równości szans kobiet i mężczyzn we wniosku o dofinansowanie znajduje się w **załączniku nr 1** do niniejszej instrukcji.

Urząd Świętokrzyski



Wnioski | Współtworzone wnioski | Kontakt | Pomoc | Regulamin | Serwis RPO WŚ



Wnioski > RPSW.08.05.01-26-/15 > 3. Opis projektu w kontekście...

generator, Jan Kowalski - ABC

00:29:51

- Wskazanie
- Beneficjent
- Kontekście**
- Priorytetu
- Opis projektu oraz wyliczenie
- Partnerów
- Opis projektu
- Finansowy
- Plan wydatków
- Realizacji projektu

3. Opis projektu w kontekście właściwego celu szczegółowego priorytetu inwestycyjnego

Wskaźniki realizacji celu

- Wskaż cel szczegółowy Priorytetu Inwestycyjnego, którego osiągnięcie przyczyni się do realizacji projektu
- Określ, w jaki sposób mierzona będzie realizacja danego celu – ustal wskaźniki realizacji celu – wskaźniki rezultatu i produktu
- Określ jednostkę pomiaru wskaźników
- Określ wartość bazową wskaźnika rezultatu (stan wyjściowy projektu) i jego wartość docelową (której osiągnięcie będzie uznane za zrealizowanie wskazanego celu)
- Określ wartość docelową wskaźnika produktu, powiązanego ze wskaźnikiem rezultatu
- Określ, w jaki sposób i na jakiej podstawie mierzona będą wskaźniki realizacji celu (ustal źródło weryfikacji/pozyskania danych do pomiaru wskaźnika oraz częstotliwość pomiaru)

Cele szczegółowe

Cel szczegółowy

* Cel szczegółowy Priorytetu Inwestycyjnego

Podniesienie jakości i atrakcyjności kształcenia zawodowego w kontekście przyszłego zatrudnienia uczniów szkół zawodo...

Wskaźniki rezultatu

Wskaźnik rezultatu

* Typ wskaźnika

Usun wskaźnik rezultatu

104 / 20 000

W punkcie „3. Opis projektu w kontekście właściwego celu szczegółowego priorytetu inwestycyjnego” należy wskazać adekwatny do projektu oraz zakresu konkursu cel szczegółowy w ramach Priorytetu Inwestycyjnego.

Załącznik nr I – Instrukcja wypełniania wniosku o dofinansowanie projektu

Następnie należy wypełnić pozostałe pola, wpisując odpowiednią treść lub dokonując wyboru zawartości z dostępnego słownika, tj. z rozwijanej listy.

Poszczególne pola należy wypełniać następująco:

3.1 Zgodność projektu z właściwym celem szczegółowym Priorytetu Inwestycyjnego

Pkt 3.1 składa się z dwóch podpunktów, które wypełnia wnioskodawca: **podpunktu 3.1.1** przedstawianego w układzie tabelarycznym oraz opisowego **podpunktu 3.1.2**.

3.1.1 Wskaźniki realizacji celu

Podpunkt 3.1.1 jest przedstawiany w układzie tabelarycznym i jest punktem wyjścia do opisu projektu. W tabeli w pierwszej kolejności należy wybrać **z listy rozwijalnej cel/e szczegółowy/e RPOWŚ na lata 2014-2020**, do którego/ych osiągnięcia przyczyni się realizacja projektu.

3.1.1a Cel Szczegółowy Priorytetu Inwestycyjnego

Należy dokonać wyboru z listy rozwijanej z informacji wprowadzonych do systemu przez właściwą instytucję, wszystkich celów wskazanych w Regulaminie konkursu.

Dla każdego Celu Szczegółowego Priorytetu Inwestycyjnego (w ramach Działań i/lub Poddziałań) został przyporządkowany zestaw **wskaźników kluczowych** i **wskaźników specyficznych dla programu**, który jest monitorowany na poziomie regionalnym. Wnioskodawca w projekcie powinien wziąć pod uwagę **wskaźniki wymienione w Regulaminie konkursu** już na etapie planowania projektu (rys. poniżej).

Załącznik nr I – Instrukcja wypełniania wniosku o dofinansowanie projektu

Wskaźnik rezultatu

Typ wskaźnika - Usuń wskaźnik rezultatu
Wskaźnik kluczowy

Wskaźnik kluczowy
Liczba nauczycieli, którzy uzyskali kwalifikacje lub nabyli kompetencje po opuszczeniu programu [osoby]

Wartość bazowa K <input type="text" value="0"/>	Wartość docelowa K <input type="text" value="0"/>
Wartość bazowa M <input type="text" value="0"/>	Wartość docelowa M <input type="text" value="0"/>
<input type="checkbox"/> Edytuj wartość bazową O	<input type="checkbox"/> Edytuj wartość docelową O
Wartość bazowa O <input type="text" value="0"/>	Wartość docelowa O <input type="text" value="0"/>

Źródło danych do pomiaru wskaźnika

Sposób pomiaru wskaźnika

Ryzyka nieosiągnięcia założeń projektu

- Zidentyfikuj sytuacje, których wystąpienie utrudni lub uniemożliwi osiągnięcie wartości docelowej wskaźników rezultatu wskazanych w pkt 3.1.1 wniosku
- Wskaz, w jaki sposób zidentyfikujesz wystąpienie takich sytuacji (zajęcia ryzyka)
- Opisz działania, które zostaną podjęte, aby zapobiec wystąpieniu ryzyka i jakie będą mogły zostać podjęte, aby zminimalizować skutki wystąpienia ryzyka

+ Dodaj nową sytuację

+ Dodaj nowy wskaźnik rezultatu

Wskaźniki produktu

Wskaźnik produktu

Typ wskaźnika - Usuń wskaźnik produktu
Wskaźnik specyficzny dla projektu

Wskaźnik specyficzny dla projektu
liczba osób

Wskaźniki rezultatu – dotyczą oczekiwanych efektów wsparcia ze środków EFS. Określają efekt zrealizowanych działań w odniesieniu do osób lub podmiotów, np. w postaci zmiany sytuacji na rynku pracy. W celu ograniczenia wpływu czynników zewnętrznych na wartość wskaźnika rezultatu, powinien on być jak najbliżej powiązany z działaniami wdrażanymi w ramach odpowiedniego PI. Oznacza to, że wskaźnik rezultatu obrazuje efekt wsparcia udzielonego danej osobie/podmiotowi i nie obejmuje efektów dotyczących grupy uczestników/ podmiotów, która nie otrzymała wsparcia. Wyróżnia się dwa typy wskaźników rezultatu:

- wskaźniki rezultatu bezpośredniego – odnoszą się do sytuacji bezpośrednio po zakończeniu wsparcia, tj. w przypadku osób lub podmiotów – po zakończeniu ich udziału w projekcie. Co do zasady rekomendowane jest określanie w projekcie głównie wskaźników rezultatu bezpośredniego z uwagi na moment ich pomiaru (**co do zasady – mierzonych do 4 tygodni od zakończenia udziału danej osoby lub podmiotu w projekcie**);
- wskaźniki rezultatu długoterminowego – dotyczą efektów wsparcia osiągniętych w dłuższym okresie od zakończenia wsparcia (np. trzy miesiące po zakończeniu udziału w projekcie). Co do zasady wskaźniki te nie są monitorowane na poziomie projektu, zatem nie muszą być wskazywane we wniosku o dofinansowanie.

Wskaźniki produktu – dotyczą realizowanych w ramach projektu działań. Produkt stanowi wszystko, co zostało uzyskane w wyniku działań współfinansowanych z EFS. Są to zarówno wytworzone dobra, jak i usługi świadczone na rzecz uczestników podczas realizacji projektu. Wskaźniki produktu w PO

Załącznik nr I – Instrukcja wypełniania wniosku o dofinansowanie projektu

określone są na poziomie PI lub celu szczegółowego oraz odnoszą się do osób lub podmiotów objętych wsparciem.

Wskaźniki horyzontalne – zostały przewidziane wśród wskaźników kluczowych, ze względu na przekrojowy charakter wskaźniki horyzontalne są przypisane do większości lub wszystkich Celów Tematycznych. W ramach wniosku o dofinansowanie Wnioskodawca zobowiązany jest wybrać wszystkie **wskaźniki horyzontalne** (również w przypadku, gdy ich planowana wartość wynosi zero) zawarte w zał. Nr 2 do Wytycznych w zakresie monitorowania postępu rzeczowego realizacji programów operacyjnych na lata 2014-2020 tj.:

- Liczba obiektów dostosowanych do potrzeb osób z niepełnosprawnościami
- Liczba osób objętych szkoleniami/doradztwem w zakresie kompetencji cyfrowych
- Liczba projektów, w których sfinansowano koszty racjonalnych usprawnień dla osób z niepełnosprawnościami.
- Liczba podmiotów wykorzystujących technologie informacyjno-komunikacyjne (TIK).

Oprócz wyżej wymienionych wskaźników kluczowych, specyficznych dla programu Wnioskodawca winien wpisać wskaźniki które nie są dostępne na liście rozwijanej, a są wymagane regulaminem konkursu.

Wnioskodawca może również określić własne wskaźniki pomiaru celu zgodnie ze specyfiką projektu tzw. **wskaźniki specyficzne dla projektu (projektowe)**. Wnioskodawca uzyskuje możliwość „ręcznego” wpisania dowolnej nazwy wskaźnika.

Należy jednak zaznaczyć, że nieosiągnięcie tych wskaźników będzie mieć takie same konsekwencje jak nieosiągnięcie wskaźników z listy rozwijanej (tj. wskaźników horyzontalnych i programowych).

W związku z tym wskaźniki specyficzne dla projektu (projektowe) powinny być dobrze przemyślane, a ich liczba nie powinna być zbyt duża. Należy pamiętać, że wskaźniki projektowe nie są obligatoryjne, ale mogą być niezbędne do prawidłowego rozliczenia efektów realizacji projektu.

WAŻNE!

Określając wskaźniki i ich wartości docelowe należy mieć na uwadze ich definicje i sposób pomiaru określone w Wytycznych w zakresie monitorowania postępu rzeczowego realizacji programów operacyjnych na lata 2014-2020.

Wartości docelowe wskaźników

Dla obecnego okresu programowania **wartości bazowe powinny być zerowe** chyba, że Wnioskodawca obejmuje, wsparciem projektowym grupę, którą wspierał wcześniej.

Jednostka miary – we wskaźnikach kluczowych jednostka miary jest zaczytywana ze słownika SL. Przy określeniu wskaźników specyficznych dla projektu, Wnioskodawca powinien wybrać z rozwijanej listy jednostkę miary adekwatną do przyjętego wskaźnika (osoba/sztuka).

Załącznik nr I – Instrukcja wypełniania wniosku o dofinansowanie projektu

Wartość docelowa wskaźnika K (kobiety), M (mężczyźni) – należy wprowadzić wartości ręcznie zgodnie z założeniami realizacji projektu i odpowiednio do jednostki miary.

Wartość docelowa wskaźnika O – pole generowane automatycznie, jako suma wartości docelowej K i M.

Należy jednak podkreślić, że pozostawienie przy każdym wskaźniku wartości liczbowej „0” w kolumnach dotyczących kobiet (K) i mężczyzn (M) może skutkować niemożnością uzyskania pozytywnej odpowiedzi w pytaniu nr 4 standardu minimum.

Źródło danych do pomiaru wskaźnika – należy wypełnić ręcznie określając na jakiej podstawie mierzone będą wskaźniki realizacji poszczególnych celów poprzez ustalenie źródła weryfikacji/pozyskania danych do pomiaru wskaźnika. **W źródłach weryfikacji wskaźników nie wykazujemy dokumentów finansowych.**

Sposób pomiaru wskaźnika³ – należy wypełnić ręcznie, wskazując częstotliwość oraz techniki i metody mierzenia danych pozyskanych ze wskazanych źródeł. **Monitorowanie wskaźników rezultatu powinno być prowadzone po zakończeniu wsparcia, a wskaźników produktu w momencie rozpoczęcia udziału w projekcie/przystąpieniu do pierwszej formy wsparcia.**

WAŻNE!!! W przypadku projektów rozliczanych stawką jednostkową, w źródłach weryfikacji wskaźników należy wskazać dokumenty, za pomocą których stawka będzie rozliczana w podziale na dokumenty załączane do wniosku o płatność oraz dostępne do kontroli na miejscu u beneficjenta.

UWAGA! - co do zasady wszystkie wskaźniki określone w projekcie powinny spełniać warunki reguły CREAM, czyli powinny być:

- Precyzyjne (C - clear);
- Odpowiadające przedmiotowi pomiaru i jego oceny (R - relevant);
- Ekonomiczne – mogą być mierzone w ramach racjonalnych kosztów (E – economic);
- Adekwatne – dostarczające wystarczającej informacji nt. realizacji projektu (A – adequate);
- Mierzalne – łatwe do zmierzenia i podlegające niezależnej walidacji (M – monitorable).

3.1.2 Wskaż cel główny projektu i opisz w jaki sposób projekt przyczyni się do osiągnięcia celu szczegółowego Priorytetu Inwestycyjnego

W tym polu należy wskazać i opisać cel główny projektu, który powinien wynikać i odnosić się bezpośrednio ze zdiagnozowanych potrzeb, problemów jakie projektodawca chce rozwiązać lub złagodzić dzięki realizacji projektu w odniesieniu do wszystkich grup docelowych. Przy opisie sytuacji problemowej należy odnieść się do aktualnych danych ilościowych i jakościowych przedstawiających skalę problemu, który ma zostać rozwiązany na danym terenie dzięki realizacji projektu. **Należy pamiętać przy opisie o uwzględnieniu Standardu minimum i okresu realizacji celu.**

3.2 Grupy docelowe

³ Należy postępować zgodnie z Wytycznymi w zakresie monitorowania i postępu rzeczowego realizacji programów operacyjnych na lata 2014-2020.

Załącznik nr I – Instrukcja wypełniania wniosku o dofinansowanie projektu

W punkcie 3.2 Wnioskodawca powinien wskazać czy projekt jest **SKIEROWANY DO GRUP DOCELOWYCH Z OBSZARU WOJEWÓDZTWA ŚWIĘTOKRZYSKIEGO** (które w przypadku osób fizycznych uczą się, pracują, lub zamieszkują na obszarze województwa świętokrzyskiego w rozumieniu przepisów Kodeksu Cywilnego; w przypadku innych podmiotów – posiadają jednostkę organizacyjną na obszarze województwa świętokrzyskiego) (*nie dotyczy Działań/Poddziałań realizowanych na obszarze ZIT i OSI*). Powyższe kryterium będzie weryfikowane na etapie OCENY MERYTORYCZNEJ.

Wybrać z listy rozwijającej *grupy docelowe* wymienione w Regulaminie konkursu korzystając z poniższego banneru.

Grupy docelowe

[+ Dodaj nową grupę docelową](#) ←

Opisz kogo obejmiesz wsparciem w ramach projektu - wskaż istotne cechy uczestników (osób lub podmiotów), którzy zostaną objęci wsparciem z uwzględnieniem zasady równości szans i niedyskryminacji, w tym dostępności dla osób z niepełnosprawnościami.

Grupy docelowe - cechy uczestników

////////////////////////////////////

- Opisz, jakie są potrzeby i oczekiwania uczestników w kontekście wsparcia, które ma być udzielane w ramach projektu
- Opisz bariery, na które napotykają uczestnicy projektu z uwzględnieniem zasady równości szans i niedyskryminacji, w tym dostępności dla osób z niepełnosprawnościami.

Grupy docelowe - potrzeby, oczekiwania i bariery

////////////////////////////////////

- Opisz, w jaki sposób zrekrutujesz uczestników projektu, w tym jakimi kryteriami posłużysz się rekrutując ich, uwzględniając podział K/M i kwestię zapewnienia dostępności dla osób z niepełnosprawnościami

Grupy docelowe - rekrutacja

////////////////////////////////////

Przewidywana liczba osób objętych wsparciem - Ogółem wartość liczbowa

10

Przewidywana liczba podmiotów objętych wsparciem

1

Grupy docelowe - cechy uczestników.

Należy opisać, osoby lub instytucje, które objęte zostaną bezpośrednim wsparciem oraz wskazać istotne cechy uczestników. Należy pamiętać, że uczestników projektu należy opisać zgodnie z opisem Grupy docelowej wskazanej w Regulaminie Konkursu.

Wnioskodawca powinien opisać grupę docelową w sposób pozwalający osobie oceniającej wniosek jednoznacznie stwierdzić, czy projekt jest skierowany do grupy kwalifikującej się do otrzymania wsparcia zgodnie z zapisami zawartymi w SzOOP oraz przyjętymi kryteriami wyboru projektu.

Opisując sytuację i potrzeby grupy docelowej należy odnieść się do aktualnych, wiarygodnych, weryfikowalnych źródeł danych (w tym m.in. dane urzędowe, raporty, udokumentowane ankiety, badania własne przeprowadzone z zachowaniem poprawności metodologicznej itd.). Za aktualne źródła danych uznaje się dane, które są opracowane nie wcześniej niż 2/3 lata od daty złożenia wniosku o dofinansowanie.

Osoby, które zostaną objęte wsparciem należy ponadto opisać m. in. z punktu widzenia istotnych dla zadań przewidzianych do realizacji w ramach projektu cech takich jak np. wiek, status zawodowy, potrzeby szkoleniowe, deficyty edukacyjne, deficyty psychologiczne, status rodzinny, wykształcenie, płeć, niepełnosprawność itd.

Grupy docelowe - potrzeby, oczekiwania i bariery

W punkcie tym należy opisać także, jakie są potrzeby, oczekiwania i bariery uczestników w kontekście wsparcia, które ma być udzielane w ramach projektu, uwzględniając dane w podziale na płeć. Potrzeby, oczekiwania i bariery powinny bezpośrednio dotyczyć potencjalnej grupy docelowej, dlatego wskazane jest aby wynikały np. z rozmów lub ankiet przeprowadzonych z ich przedstawicielami lub opiekunami (w przypadku osób zależnych). Dzięki temu wnioskodawca może przedstawić potrzeby i oczekiwania w sposób ilościowy (liczbowo lub procentowo) i jakościowy. Dla przykładu, jeżeli szkolenia w ramach projektu mają być organizowane w mieście, a miejsce zamieszkania uczestników projektu będzie poza tym miastem, to barierą uczestnictwa w projekcie mogą być trudności z dojazdem na te szkolenia. Innymi, często spotykanymi w projektach barierami, jest brak świadomości potrzeby dokończenia się, niechęć do podnoszenia kwalifikacji, niska motywacja, brak wiary we własne siły. Wpisanie tych informacji we wniosku o dofinansowanie powoduje konieczność zajęcia się właśnie osobami, dla których wymienione wcześniej bariery stanowią realne zagrożenie w życiu zawodowym i powinno mieć odzwierciedlenie również w kryteriach rekrutacji.

W sposób szczególny Wnioskodawca powinien tutaj zwrócić uwagę na **bariery, na które napotykają kobiety i mężczyźni, tzw. bariery równościowe** (tj. systemowe nierówności i ograniczenia jednej z płci, które są reprodukowane i utrwalane społecznie i kulturowo). Przy ich diagnozowaniu należy wziąć pod uwagę, w jakim położeniu znajdują się kobiety i mężczyźni wchodzący w skład grupy docelowej projektu. Dlatego istotne jest podanie nie tylko liczby kobiet i mężczyzn, ale także odpowiedź na pytanie, czy któraś z tych grup znajduje się w gorszym położeniu, a jeśli tak, to jakie są tego przyczyny. We wniosku o dofinansowanie należy przedstawić dane liczbowe, na podstawie których można jednoznacznie stwierdzić czy istnieją nierówności albo czy ich brak. Dane te muszą być bezpośrednio powiązane z obszarem interwencji i/lub zasięgu oddziaływania projektu. Jeśli nie istnieją dokładne dane (jakościowe lub ilościowe), które można wykorzystać, wówczas należy skorzystać z informacji, które są jak najbardziej zbliżone do obszaru tematyki interwencji i zasięgu oddziaływania projektu. Dopuszczalne jest wykorzystanie danych pochodzących z badań własnych, jednak w takim przypadku

wymagane jest wskazanie w miarę dokładnych informacji na temat przeprowadzonego badania (np. daty realizacji, wielkości próby, metodologii).

Przy opisie barier należy uwzględnić także **bariery utrudniające lub uniemożliwiające udział w projekcie osobom z niepełnosprawnościami**. Są to w szczególności wszelkie bariery wynikające z braku świadomości nt. potrzeb osób z różnymi rodzajami niepełnosprawności (inne potrzeby mają osoby z niepełnosprawnością ruchową, inne osoby niewidome czy niesłyszące, a jeszcze inne osoby z niepełnosprawnością intelektualną), a także z braku dostępności, w szczególności do transportu, przestrzeni publicznej i budynków (np. brak podjazdów, wind, sygnalizacji dźwiękowej dla osób niewidzących itp.), materiałów dydaktycznych, zasobów cyfrowych (np. strony internetowe i usługi internetowe m.in. e-learning niedostosowane do potrzeb osób niewidzących i niedowidzących), niektórych środków masowego przekazu przez konkretne grupy osób z niepełnosprawnościami (np. radio dla osób niesłyszących).

Grupy docelowe - rekrutacja

W celu spełnienia zasady równości szans kobiet i mężczyzn zgodnie ze **STANDARDEM MINIMUM**, jak również **zasady równości szans i niedyskryminacji** należy wskazać, jakie **konkretne działania** zostaną podjęte w trakcie realizacji projektu w celu **zapewnienia równości szans płci** (np. niestereotypowy dobór wsparcia dla uczestników i uczestniczek projektu) i **dostępności dla osób z niepełnosprawnościami**.

Należy przedstawić sposób rekrutacji odnosząc się do planu rekrutacji z opisem działań informacyjno-promocyjnych. Kryteria rekrutacji powinny być mierzalne (np. poprzez zastosowanie odpowiednich wag punktowych za spełnienie przez uczestników określonych warunków) ze wskazaniem sposobu, w jaki w ramach rekrutacji została uwzględniona zasada równych szans, w tym zasada równości szans płci oraz osób z niepełnosprawnościami. Zaplanowanie „równościowej” rekrutacji stanowi bowiem element działań na rzecz wyrównywania szans K i M. Szczegółowość opisu przebiegu rekrutacji może być oceniana z uwzględnieniem faktu, czy opis ten zawiera wskazanie np. czasu i miejsca rekrutacji, dokumentów, które będą wymagane na etapie rekrutacji od potencjalnych uczestników projektu, zasad tworzenia list rezerwowych potencjalnych uczestników oraz osoby odpowiedzialnej/osób odpowiedzialnych za przeprowadzenie procesu rekrutacji z ramienia Wnioskodawcy. Należy podkreślić, że w kontekście logiki projektu **sposób rekrutacji (w szczególności kryteria i metody rekrutacji) powinien być ściśle powiązany z opisem grupy docelowej, jej sytuacji i potrzeb**.

Należy uwzględnić we wniosku możliwość **przystąpienia do projektu osób z niepełnosprawnościami wraz z ewentualnymi przewidzianymi dla nich usprawnieniami** (zgodnie ze zdiagnozowanymi potrzebami tych osób) nawet jeśli na etapie składania wniosku takie osoby nie występują w grupie docelowej.

Należy pamiętać, że w tym punkcie Wnioskodawca opisuje uczestnika (jedynie osoby i podmioty otrzymujące wsparcie bezpośrednio) zgodnie z definicją określoną w Wytycznych w zakresie monitorowania postępu rzeczowego realizacji programów operacyjnych na lata 2014-2020.

WAŻNE!

Podanie przez wnioskodawcę liczby osób w podziale na płeć, stanowi tylko część analizy sytuacji kobiet i mężczyzn i nie jest wystarczające dla uzyskania pozytywnych odpowiedzi w standardzie minimum opisanym w Załączniku numer 1 do niniejszej Instrukcji.

3.3 Ryzyko nieosiągnięcia założeń projektu

Ten element wniosku jest odblokowany i wypełniany tylko przez wnioskodawców, którzy wnioskują o kwotę dofinansowania równą albo przekraczającą 2 mln złotych.

W związku z faktem, że punkt ten wypełniany jest jedynie w przypadku projektów z określoną kwotą dofinansowania, jego wypełnienie następuje po wypełnieniu części V **Budżet projektu**.

The screenshot shows a web form for project risk assessment. At the top, there is a field for 'Sposób pomiaru wskaźnika' with the value 'monitoring'. Below this is the section 'Ryzyka nieosiągnięcia założeń projektu', which contains two bullet points: 'Zidentyfikuj sytuacje, których wystąpienie utrudni lub uniemożliwi osiągnięcie wartości docelowej wskaźników rezultatu wskazanych w pkt 3.1.1 wniosku' and 'Opisz działania, które zostaną podjęte, aby zapobiec wystąpieniu ryzyka i jakie będą mogły zostać podjęte, aby zminimalizować skutki wystąpienia ryzyka'. A green button labeled '+ Dodaj nową sytuację' is circled in yellow, with a yellow arrow pointing to it from the right. Below this is another green button '+ Dodaj nowy wskaźnik rezultatu'. The bottom part of the form is titled 'Wskaźniki produktu' and includes a dropdown for 'Typ wskaźnika' (set to 'Wskaźnik specyficzny dla projektu'), a text input for 'Wskaźnik specyficzny dla projektu' (containing 'liczba osób'), and a dropdown for 'Jednostka miary' (set to 'liczba osób').

Zmieniające się warunki wewnętrzne i zewnętrzne wywołują ryzyko, które ma wpływ na osiągnięcie założeń projektu. Opis ryzyka we wniosku pozwala wnioskodawcy na zaplanowanie w sposób uporządkowany zarządzania ryzykiem w projekcie, czyli sposobu jego identyfikacji, analizy i reakcji na ryzyko. Wystąpienie ryzyka może prowadzić do nieosiągnięcia wskaźników rezultatu, a w efekcie do niezrealizowania projektu. Dzięki właściwemu zarządzaniu ryzykiem możliwe jest zwiększenie prawdopodobieństwa osiągnięcia założeń projektu rozumianych, jako wskaźniki rezultatu określone we wniosku.

Wnioskodawca może zastosować dowolną metodę analizy ryzyka. Kluczowe jest dokonanie właściwej oceny ryzyka i odpowiednie zaplanowanie projektu w tym zakresie, co umożliwi skuteczne przeciwdziałanie nieprzewidzianym problemom bez uszczerbku dla założonych do zrealizowania zadań i harmonogramu oraz konieczności ponoszenia dodatkowych wydatków.

Wnioskodawca uzyskuje dostęp do opisu ryzyka poprzez **wybór wskaźnika rezultatu z listy rozwijanej** zbudowanej automatycznie na podstawie danych zawartych we wniosku i wybranie opcji „**Dodaj nową sytuację**” (rys. powyżej). Należy przedstawić opis ryzyka dla wszystkich wskaźników rezultatu określonych w punkcie 3.1.1 wniosku.

W pierwszym polu opisowym „Opis sytuacji....” Wnioskodawca identyfikuje sytuacje, których wystąpienie utrudni lub uniemożliwi osiągnięcie wartości docelowej wskaźników rezultatu. W tym polu należy zawrzeć opis poszczególnych rodzajów ryzyka mogących wystąpić w projekcie i stopień ich ewentualnego wpływu na osiągnięcie założeń projektu. Przede wszystkim należy opisywać ryzyko niezależne od Wnioskodawcy, co do którego wystąpienia i oddziaływania na projekt zachodzi wysokie

prawdopodobieństwo. Nie należy natomiast opisywać sytuacji dotyczących ryzyka, które spełnia dwa warunki: jest niezależne od działań Wnioskodawcy i co do którego wystąpienia i oddziaływania na projekt zachodzi niskie prawdopodobieństwo (np. utrudnienie lub uniemożliwienie osiągnięcia założeń projektu na skutek klęski żywiołowej). Wnioskodawca powinien również opisać sytuacje dotyczące ryzyka, które jest zależne od podejmowanych przez niego działań, o ile uzna, że mogą one znacząco wpłynąć na realizację założeń projektu.

W drugim polu opisowym Działania...” należy opisać działania, które zostaną podjęte w celu zmniejszenia prawdopodobieństwa wystąpienia sytuacji ryzyka („Zapobieganie”) oraz w przypadku wystąpienia sytuacji ryzyka („Minimalizowanie”). Opisywane w tych polach działania powinny być projektowane na podstawie wcześniej przeprowadzonej analizy ryzyka i stanowić sposób rozwiązywania problemów związanych z ryzykiem.

W przypadku projektów partnerskich wnioskodawca może zaplanować, że identyfikacja wystąpienia sytuacji ryzyka będzie dokonywana przez partnera/partnerów projektu.

W przypadku projektów partnerskich wnioskodawca może – w ramach opisu działań, które zostaną podjęte w celu uniknięcia wystąpienia sytuacji ryzyka oraz w przypadku wystąpienia sytuacji ryzyka – zawrzeć informację, że realizacja tych działań lub części tych działań zostanie powierzona partnerowi/partnerom.

Wnioskodawca może przyjąć następujące strategie reagowania na ryzyko:

- unikanie (zapobieganie) – opracowanie założeń projektu w sposób pozwalający na wyeliminowanie ryzyka i zwiększenie prawdopodobieństwa osiągnięcia założonych celów szczegółowych. Przykładem działań zapobiegających wystąpieniu sytuacji ryzyka jest zwiększenie dostępnych zasobów lub posługiwanie się wypróbowanymi sposobami realizacji projektu;
- transfer – przeniesienie zarządzania ryzykiem na inny podmiot;
- łagodzenie (minimalizowanie) – zmniejszenie prawdopodobieństwa i minimalizowanie ewentualnych skutków wystąpienia ryzyka poprzez zaplanowanie odpowiednich działań, strategia polega w tym przypadku na przygotowaniu planu łagodzenia ryzyka i monitorowaniu działań realizowanych na podstawie tego planu. Podjęcie określonych działań może wiązać się ze zmianą harmonogramu realizacji projektu, budżetu projektu oraz struktury zarządzania projektem;
- akceptacja – przyjęcie ryzyka i ponoszenie skutków jego wystąpienia, które może być związane ze zmianą metod zarządzania projektem lub zabezpieczeniem rezerwowych zasobów.

Zalecane jest komplementarne przyjęcie strategii unikania oraz łagodzenia ryzyka nieosiągnięcia założeń projektu. Należy założyć, że zastosowanie jedynie strategii unikania ryzyka może okazać się w przypadku danego projektu niewystarczające i konieczne będzie wdrożenie opracowanego wcześniej planu łagodzenia ryzyka opisanego we wniosku o dofinansowanie.

WAŻNE!

Jeżeli Regulamin Konkursu nie wymaga obowiązkowych wskaźników rezultatu a Wnioskodawca nie założy żadnego wskaźnika specyficznego rezultatu przy wartości powyżej 2 mln nie ma możliwości wypełnienia pola dotyczącego ryzyka.

Projekt zakładający tylko wskaźniki produktu zgodnie z Regulaminem Konkursu spełnia wymogi oceny merytorycznej w tym zakresie.

3.4 Opis projektu – **ELEMENT OBOWIĄZKOWY**

W punkcie 3.4 należy podać krótki opis projektu (nie podlegający ocenie), który będzie wizytówką projektu w ogólnopolskim systemie informatycznym SL2014.

Wnioskodawca, opisując projekt, powinien uwzględnić tylko jego najważniejsze elementy, czyli:

- cel główny
- grupy docelowe
- główne działania
- kwota dofinansowania oraz wkład własny
- okres oraz obszar realizacji projektu

IV. SPOSÓB REALIZACJI PROJEKTU ORAZ POTENCJAŁ I DOŚWIADCZENIE WNOSKODAWCY I PARTNERÓW

4.1 Zadania

Część tabelaryczna pkt. 4.1 tworzona jest na podstawie informacji wpisywanych przez wnioskodawcę w następującej kolejności:

1. Wybór metody rozliczania zadania na etapie realizacji projektu.

Należy wybrać odpowiednią metodę rozliczania wydatków:

- jeżeli wydatki w zadaniu będą rozliczane **na podstawie faktycznie ponoszonych wydatków** (a więc „standardowo” - bez zastosowania metody uproszczonej), wówczas wybieramy pole „Wydatki rzeczywiście poniesione”,
- jeżeli wszystkie wydatki w zadaniu będą **rozliczane według stawek jednostkowych** – w sekcji IV wybieramy jedynie pole „Wydatki rozliczane ryczałtowo”; wtedy wydatki (koszty) dodawane do budżetu szczegółowego (sekcja VI wniosku) będą automatycznie oznaczone jako rozliczane stawkami jednostkowymi,
- jeśli w zadaniu występować będą zarówno wydatki **rozliczane stawkami jednostkowymi jak i rzeczywiście poniesione** – zaznaczamy w sekcji IV pola „Wydatki rzeczywiście poniesione” i „Wydatki rozliczane ryczałtowo”; wówczas wydatki rozliczane stawkami jednostkowymi w sekcji VI oznaczamy ręcznie poprzez wybór pola „Stawka jednostkowa” na ekranie „Kategoria kosztów”,
- jeśli wydatki w zadaniu stanowią **mają kwotę ryczałtową** – zaznaczamy pola „Wydatki rozliczane ryczałtowo” i „Kwota ryczałtowa” (można zaznaczyć od razu pole „Kwota ryczałtowa” – wtedy pole „Wydatki rozliczane ryczałtowo” zaznaczane jest automatycznie).

UWAGA! Wybór formy rozliczania uzależniony jest m. in. od wartości dofinansowania w projekcie (**próg 100 tys. euro - wyjaśnienia w regulaminie konkursu**). W związku z tym wybór ten powinien

być dokonany na podstawie oszacowania wartości budżetu ogólnego projektu z uwzględnieniem źródeł jego finansowania.

2. Nazwa zadania - należy podkreślić, że w projektach w ramach RPOWŚ na lata 2014-2020 **nie ma zadania pn. „Zarządzanie projektem”, czy też „Promocja projektu”, gdyż stanowią one koszty pośrednie**; ponadto wydatki na działania świadomościowe (m.in. kampanie informacyjno-promocyjne i różne działania upowszechniające), co do zasady są niekwalifikowalne chyba, że *Wytyczne w zakresie kwalifikowalności wydatków w zakresie Europejskiego Funduszu Rozwoju Regionalnego, Europejskiego Funduszu Społecznego oraz Funduszu Spójności na lata 2014-2020* stanowią inaczej. Oznacza to, że wśród wpisywanych w projekcie zadań co do zasady nie mogą pojawić się te, które dotyczą kampanii informacyjno-promocyjnych i różnych działań upowszechniających.
3. Szczegółowy opis zadania, w tym uzasadnienie potrzeby jego realizacji (działania przewidziane do realizacji w ramach projektu muszą być odpowiedzią na zdefiniowane problemy) **ze wskazaniem zadań, w których będą prowadzone działania na rzecz wyrównywania szans płci** (patrz *Instrukcja do standardu minimum...*) **oraz opisem, w jaki sposób projekt realizuje zasadę równości szans i niedyskryminacji, w tym dostępności dla osób z niepełnosprawnościami.**

W szczególności należy **opisać mechanizmy zapewnienia dostępności dla osób z niepełnosprawnościami**, jakie będą wykorzystywane, np. zastosowanie projektowania uniwersalnego, zastosowanie mechanizmu racjonalnych usprawnień, zapewnienie dostępności rezultatów projektu, konsultowanie projektów rozwiązań/modeli ze środowiskiem osób z niepełnosprawnościami itp.

Opis planowanych zadań powinien być możliwie szczegółowy, z uwzględnieniem terminów i osób odpowiedzialnych za ich realizację. W przypadku organizacji szkoleń wskazane jest podanie najważniejszych informacji dotyczących sposobu ich organizacji (miejsce prowadzenia zajęć, liczba edycji kursu, liczba grup, warunki do jego rozpoczęcia, planowane terminy rozpoczęcia i zakończenia, planowane harmonogramy szkolenia z liczbą godzin szkoleniowych, zaangażowana kadra, ramowy opis programu nauczania, materiały szkoleniowe, jakie zostaną przekazane uczestnikom).

W OPISIE POSZCZEGÓLNYCH ZADAŃ WNIOSKODAWCA POWINIEN WSKAZAĆ, KTÓRY TYP OPERACJI REALIZUJE W DANYM ZADANIU.

4. **Przyporządkowanie do zadania odpowiednich wskaźników wskazanych** w sekcji III wniosku oraz wskazanie wartości wskaźników/wskaźnika, które zostaną osiągnięte/który zostanie osiągnięty w ramach zadania (poprzez wybranie opcji „+Dodaj wskaźnik realizacji celu” i wybór wskaźnika z listy rozwijanej utworzonej ze wskaźników wymienionych w sekcji III wniosku oraz podanie wartości liczbowej ogółem wskaźnika dla zadania).

W tej części wartość wskaźnika dla zadania nie musi być równa wartości docelowej wskazanej w sekcji III – powinna określać jaka wartość danego wskaźnika będzie zrealizowana w danym zadaniu – wskaźnik może powtarzać się zatem w ramach kilku zadań. W tej części należy wybrać, co do zasady, wszystkie wskaźniki produktu oraz wybrane wskaźniki rezultatu określone w sekcji III, o ile mają bezpośredni związek z danym zadaniem, tj. realizacja zadania ma bezpośredni wpływ na dany wskaźnik. Suma wartości danego wskaźnika z kilku zadań powinna być co najmniej równa wartości

ogółem wskazanej w punkcie 3.1.1. Wskaźników określonych z wartością docelowa „zero” nie należy przyporządkowywać do zadań.

Do zadań należy przyporządkować **Formy wsparcia/rodzaje zajęć** (poprzez wybranie zielonego banneru „+ Dodaj formę wsparcia”). **Jeśli w części 3.2 z listy rozwijającej wybrano grupy docelowe, to w oknie pojawiają się Formy wsparcia/rodzaje zajęć przyporządkowane w ramach danego naboru.** Należy wybrać te z listy rozwijanej, które pasują do danego typu operacji określonego w Regulaminie konkursu oraz realizowanych w ramach zadania działań. Wnioskodawca ma możliwość wprowadzenia własnych danych obrazujących działania wybierając wartość „inna”. W opisie zadania należy wskazać czasookres poszczególnych form wsparcia, jeżeli jest ich więcej niż jedna.

Należy podkreślić, że w przypadku projektów rozliczanych kwotami ryczałtowymi: jedno zadanie stanowi jedną kwotę ryczałtową.

The screenshot displays a web-based form for configuring a task. At the top, there are two bullet points: 'Przypisz partnerów do zadań, za których wykonanie będą oni odpowiedzialni w ramach projektu (o ile dotyczy)' and 'Uzasadnij wybór partnerów do realizacji poszczególnych zadań (o ile dotyczy)'. Below this is a section titled 'Zadania'. Under 'Zadanie 1', there are three checkboxes: 'Wydatki rzeczywiście poniesione' (checked), 'Wydatki rozliczane ryczałtowo' (unchecked), and 'Kwota ryczałtowa' (unchecked). A text input field for 'Nazwa zadania' contains 'Zadanie nr 1....' and has a character count of '68 / 20 000'. Below that is a text area for 'Szczegółowy opis zadania' with the text 'Realizacja zajęć dla nauczycieli....'. The 'Wskaźniki realizacji celu' section includes a dropdown for 'Wskaźnik' with the value 'Liczba nauczycieli, którzy uzyskali kwalifikacje lub nabyli kompetencje po opuszczeniu programu [osoby]' and a text input for 'Wartość ogółem wskaźnika dla zadania' with the value '1.00'.

5. Przypisanie partnerów do zadań, za których wykonanie będą oni odpowiedzialni w ramach projektu poprzez wybranie opcji „+Dodaj partnera/wnioskodawcę do zadania” i wybór partnera realizującego dane zadanie z listy rozwijanej utworzonej z partnerów wymienionych w pkt 2.10 wniosku oraz wskazanie uzasadnienia wyboru partnera/wnioskodawcy dla zadania wraz ze wskazaniem odpowiedzialności za część, którą ma realizować. Do zadań wskazanych w punkcie 4.1 wniosku Wnioskodawca powinien odnosić się m.in. w punktach 4.3 i 4.5 wniosku, opisując potencjał partnerów. Opis ten powinien być również podstawą dokonania podziału budżetu (przyporządkowanie zadań lub kosztów do poszczególnych partnerów i Wnioskodawcy).

Poszczególne zadania, które będą realizowane w ramach projektu, należy wskazać zgodnie z przewidywaną kolejnością ich realizacji. W przypadku, gdy określone zadania realizowane są w ramach projektu równolegle porządek ich wskazywania w pkt 4.1 jest nieistotny. Zgodność kolejności zadań wskazanych w pkt 4.1 wniosku z kolejnością zadań znajdujących się w *Szczegółowym budżecie, Budżecie i Harmonogramie realizacji projektu* zapewniana jest

automatycznie przez system. Bez wpisania poszczególnych zadań w ramach pkt 4.1 wniosku nie jest możliwe wypełnienie *Szczegółowego budżetu, Budżetu i Harmonogramu realizacji projektu*.

Kolejne zadania dodawane są poprzez kliknięcie przycisku „Dodaj nowe zadanie”. **Dopiero po zdefiniowaniu zadań w ww. zakładce możliwe jest przystąpienie do tworzenia budżetu projektu.**

Wszystkie zadania wymienione przez projektodawcę w tej sekcji, przenoszone są automatycznie do szczegółowego budżetu projektu. Opis planowanych zadań powinien być możliwie szczegółowy, z uwzględnieniem terminów i osób odpowiedzialnych za ich realizację. W przypadku organizacji szkoleń konieczne jest podanie najważniejszych informacji dotyczących sposobu ich organizacji (miejsce prowadzenia zajęć, liczba edycji kursu, warunki do jego rozpoczęcia, planowane terminy rozpoczęcia i zakończenia, planowane harmonogramy szkolenia z liczbą godzin szkoleniowych oraz podziałem na grupy szkoleniowe, zaangażowana kadra, ramowy opis programu nauczania, materiały szkoleniowe, jakie zostaną przekazane uczestnikom). Opis zadania musi być czytelny i zrozumiały.

Uzupełnienie opisu zadań stanowi harmonogram realizacji projektu prezentujący planowany przebieg projektu, dlatego podane terminy w opisie zadania muszą być spójne z częścią IX wniosku Harmonogram realizacji projektu.

W części opisowej w polu „**Trwałość i wpływ rezultatów projektu**” Wnioskodawca opisuje, w jaki sposób zostanie zachowana trwałość rezultatów projektu (np. utrzymanie po zakończeniu okresu realizacji projektu nowoutworzonych miejsc przedszkolnych), w zakresie określonym w dokumentach programowych. Należy przy tym wskazać dokładny termin zachowania trwałości rezultatu, który może wynikać np. z kryteriów wyboru projektów obowiązujących w ramach procedury wyboru danego projektu do dofinansowania określonych we właściwym Regulaminie konkursu (np. 2 lata od zakończenia okresu realizacji projektu) oraz istotne aspekty dotyczące jej utrzymania, w tym planowane do wykorzystania środki trwale zakupione w ramach projektu.

4.2 Kwoty ryczałtowe

Wnioskodawca **musi obligatoryjnie** wskazać kwoty ryczałtowe wyłącznie w projektach, których kwota dofinansowania nie przekracza równowartości 100 tys. euro⁴. Szczegółowe zasady stosowania uproszczonych metod rozliczania wydatków w projektach znajdują się w *Wytycznych w zakresie kwalifikowalności wydatków*.

Po wybraniu opcji „Kwota ryczałtowa” w polu wyboru sposobu ponoszenia wydatków w opisie zadania uaktywnia się pole „Kwoty ryczałtowe”, a na wydruku wniosku pojawia się uzupełniona tabela 4.2.

Zawiera ona moduły o nazwach:

- Nazwa zadania,
- Dokumenty potwierdzające realizację wskaźników załączane do wniosku o płatność,
- Dokumenty potwierdzające realizację wskaźników dostępne do kontroli na miejscu u Beneficjenta,
- Nazwa wskaźników dla rozliczenia kwoty ryczałtowej zadania,
- Wartości wskaźników dla rozliczenia kwoty ryczałtowej zadania.

⁴ Do przeliczenia ww. kwoty na PLN należy stosować miesięczny obrachunkowy kurs wymiany stosowany przez KE aktualny na dzień ogłoszenia konkursu w przypadku projektów konkursowych lub dzień złożenia wniosku o dofinansowanie projektu w przypadku projektów pozakonkursowych.

<h3>Kwota ryczałtowa</h3> <p>* Dokumenty potwierdzające realizację wskaźników załączane do wniosku o płatność</p> <input type="text" value="ddddd"/>
<p>* Dokumenty potwierdzające realizację wskaźników dostępne do kontroli na miejscu u Beneficjenta</p> <input type="text" value="jjjjj"/>

Zawarte w polach opisowych informacje dotyczą m.in. sposobu, w jaki projektodawca zamierza udowodnić realizację zadań określonych we wniosku – tzn. ujęty jest tu wykaz dokumentów potwierdzających wykonanie każdego z zadań. Jednocześnie, wymienione w tej części Wniosku o dofinansowanie dokumenty będą w trakcie rozliczania projektu stanowić podstawę oceny, czy wskaźniki określone dla rozliczenia kwoty ryczałtowej zostały osiągnięte na poziomie stanowiącym minimalny próg, który uprawnia do kwalifikowania wydatków objętych daną kwotą ryczałtową.

WAŻNE!

Nieosiągnięcie 100% wartości wskaźnika przypisanego do danej kwoty ryczałtowej skutkuje niekwalifikowalnością całej kwoty ryczałtowej.

Przykładowe dokumenty, będące podstawą oceny realizacji zadań to:

- lista osób biorących udział we wsparciu
- lista osób, które nabyły kompetencje/kwalifikacje; certyfikaty/dyplomy/zaświadczenia o ukończeniu wsparcia
- zestawienie wyników z analiz i raportów wytworzonych w ramach projektu
- protokoły odbioru
- wydruk ze strony internetowej z informacją o ilości utworzonych miejsc/ oświadczenie o utworzeniu ilości miejsc/podmiotów

WAŻNE!

W dokumentach potwierdzających rozliczenie kwoty ryczałtowej nie pokazujemy dokumentów finansowych np. faktur, rachunków, list płac, kopii przelewów itp. oraz dokumentacji zdjęciowej.

4.3 Potencjał wnioskodawcy i partnerów

Potencjał wnioskodawcy i partnerów wykazywany jest przez projektodawcę w kontekście oceny zdolności do efektywnej realizacji projektu jako opis doświadczenia oraz zasobów jakimi dysponuje i jakie zaangażuje w realizację projektu. Projektodawca powinien w tym zakresie **opisać ewentualne partnerstwo** nawiązane do realizacji projektu i możliwość korzystania z doświadczenia i zasobów wszystkich organizacji tworzących dane partnerstwo.

Należy wskazać **potencjał wnioskodawcy i Partnerów** (o ile dotyczy) oraz sposób jego wykorzystania w ramach projektu (kluczowe osoby, które zostaną zaangażowane do realizacji projektu i ich planowanej funkcji w projekcie – z uwzględnieniem know-how).

Informacje dotyczące partnerów projektu należy podawać wyłącznie w przypadku, gdy projekt przewidziany jest do realizacji w partnerstwie:

- 1) potencjał finansowy wnioskodawcy i partnerów,
- 2) potencjał kadrowy/merytoryczny wnioskodawcy/partnerów,
- 3) potencjał techniczny wnioskodawcy/partnerów.

4.3.1 Wskaż, czy wnioskodawca i partnerzy są zdolni do zapewnienia płynnej obsługi finansowej projektu i jakie zasoby finansowe wniesie do projektu projektodawca i partnerzy (o ile dotyczy). Wskaż obrót za ostatni zatwierdzony rok obrotowy lub za ostatni zamknięty i zatwierdzony rok kalendarzowy zarówno wnioskodawcy jak i Partnerów/ów.

W punkcie 4.3.1 wniosku Wnioskodawca POWINIEN WSKAZAĆ czy podmiot, o którym mowa w art. 3, ust. 1 ustawy Prawo zamówień publicznych, inicjujący projekt partnerski dokonał wyboru Partnerów spośród podmiotów innych niż wymienione w art. 3, ust. 1, pkt 1-3a ustawy Pzp z zachowaniem zasady przejrzystości i równego traktowania (o ile dotyczy). W pierwszym polu opisowym należy wskazać, czy wnioskodawca i partnerzy są zdolni do zapewnienia płynnej obsługi finansowej projektu i jakie zasoby finansowe wniosą do projektu wnioskodawca i partnerzy.

Możliwość zapewnienia płynnej obsługi finansowej weryfikowana jest w oparciu o kryterium wyboru projektów obowiązujące w ramach RPO, które weryfikuje, czy Wnioskodawca oraz partnerzy krajowi (o ile dotyczy), ponoszący wydatki w danym projekcie z EFS, posiadają łączny obrót za ostatni zatwierdzony rok obrotowy zgodnie z ustawą z dnia 29 września 1994 r. o rachunkowości (Dz. U. z 2013 r. poz. 330, z późn. zm.) (jeśli dotyczy) lub za ostatni zamknięty i zatwierdzony rok kalendarzowy równy lub wyższy od łącznych rocznych wydatków w ocenianym projekcie którego stroną umowy o dofinansowanie jest instytucja, w której dokonywana jest ocena merytoryczna wniosku w roku kalendarzowym, w którym wydatki są najwyższe. **Spełnienie kryterium jest weryfikowane na podstawie przedstawionych przez wnioskodawcę informacji potwierdzających potencjał finansowy jego i ewentualnych partnerów (o ile budżet projektu uwzględnia wydatki partnera).**

Wskazane kwoty powinny być również podane słownie.

W przypadku podmiotów niebędących jednostkami sektora finansów publicznych jako obroty należy rozumieć wartość przychodów (w tym przychodów osiągniętych z tytułu otrzymanego dofinansowania na realizację projektów) osiągniętych w ostatnim zatwierdzonym roku przez danego Wnioskodawcę/Partnera (o ile dotyczy) na dzień składania wniosku o dofinansowanie. W przypadku projektów, w których udzielane jest wsparcie zwrotne w postaci pożyczek lub poręczeń jako obrót należy rozumieć kwotę kapitału pożyczkowego i poręczeniowego, jakim dysponowali Wnioskodawca/Partnerzy (o ile dotyczy) w poprzednim zamkniętym i zatwierdzonym roku obrotowym.

W przypadku, gdy projekt trwa dłużej niż jeden rok kalendarzowy należy wartość obrotów odnieść do roku realizacji projektu, w którym wartość planowanych wydatków jest najwyższa.

Ocena potencjału finansowego dokonywana jest w kontekście planowanych rocznych wydatków w projekcie (zgodnie z budżetem projektu). Polega ona na porównaniu rocznego poziomu wydatków z rocznymi obrotami projektodawcy albo – w przypadku projektów partnerskich – z rocznymi łącznymi obrotami projektodawcy i partnerów (o ile budżet projektu uwzględnia wydatki partnera) za poprzedni zamknięty rok obrotowy. W przypadku, gdy projekt trwa dłużej niż jeden rok kalendarzowy (12 miesięcy) należy wartość obrotów odnieść do roku realizacji projektu, w którym wartość planowanych wydatków jest najwyższa.

W sytuacji, gdy wnioskodawca ubiegający się o dofinansowanie (lub jego partner) funkcjonuje krócej niż rok, jako obrót powinien on wskazać wartość właściwą dla typu podmiotu (jedną z trzech opisanych poniżej) odnoszącą się do okresu liczonego od rozpoczęcia przez niego działalności do momentu zamknięcia roku obrotowego, w którym tę działalność rozpoczął. Oznacza to, że podczas oceny potencjału finansowego nie można pominąć obrotu podmiotu, który, mimo że funkcjonuje krócej niż rok, wykazał dane za zamknięty rok obrotowy i którego wydatki ujęto w budżecie. Nie jest bowiem konieczne, aby okres, którego te dane dotyczą trwał pełnych 12 miesięcy. Istotne jest natomiast, aby zakończył się on w momencie zamknięcia roku obrotowego podmiotu.

Ponadto, podczas weryfikacji spełnienia kryterium finansowego nie jest możliwe stosowanie proporcji – tzn. w przypadku, gdy beneficjent wykazuje obrót za okres krótszy niż rok, należy go odnieść zawsze do pełnej wartości wydatków w roku, gdy są one najwyższe. Analogicznie należy postąpić w sytuacji, w której najwyższa wartość wydatków pojawia się w roku, w którym projekt realizowany jest krócej niż 12 miesięcy. W tym przypadku, do wartości wydatków odnosi się wykazany przez uprawnione do tego podmioty (tzn. te, których wydatki ujęto w budżecie) obrót w pełnej wysokości.

Jednocześnie, za obrót należy przyjąć sumę przychodów uzyskanych przez podmiot na poziomie ustalania wyniku na działalności gospodarczej, tzn. jest to suma przychodów ze sprzedaży netto, pozostałych przychodów operacyjnych oraz przychodów finansowych.

W przypadku **podmiotów nieprowadzących działalności gospodarczej i jednocześnie niebędących jednostkami sektora finansów publicznych** jako obroty należy rozumieć **wartość przychodów** (w tym przychodów osiągniętych z tytułu otrzymanego dofinansowania na realizację projektów), a w przypadku **jednostek sektora finansów publicznych – wartość wydatków poniesionych w poprzednim roku** przez danego projektodawcę/partnera. Odrębną grupę podmiotów stanowią **publiczne uczelnie wyższe**, które z uwagi na kształt sporządzanego przez nie sprawozdania finansowego wykazują we wniosku o dofinansowanie wartość poniesionych przez nie w poprzednim roku kosztów. Istotne jest przy tym, aby beneficjent wykazał wartość wydatków poniesionych na identycznym etapie ustalania wyniku finansowego, jaki został ustalony dla przychodów, tzn. wysokość wydatków poniesionych na etapie ustalania wyniku na działalności gospodarczej, co dla uczelni wyższej będzie oznaczało konieczność wykazania sumy poniesionych przez nią kosztów operacyjnych oraz kosztów finansowych.

W tej części, Wnioskodawca powinien wykazać środki finansowe będące w dyspozycji zarówno Wnioskodawcy, jak i partnerów oraz takie, które Wnioskodawca potrafi zmobilizować w społeczności lokalnej w związku z planowaną realizacją projektu. Oznacza to, że poza własnymi środkami finansowymi Wnioskodawcy/partnerów równie istotne jest wykazanie środków finansowych podmiotów zewnętrznych (niebędących partnerem w projekcie), a udostępniających własny potencjał finansowy do realizacji określonego projektu. Opis finansowy w tym zakresie powinien znaleźć jasne

odzwierciedlenie w szczegółowym budżecie projektu. Należy pamiętać, że konieczność wniesienia wkładu własnego w odpowiedniej wysokości wynika zawsze z zapisów Regulaminu konkursu.

Na tej podstawie sprawdzane będzie, czy wnioskodawca/partnerzy posiada/posiadają potencjał pozwalający realizować projekt w ramach założonego budżetu oraz bezproblemowe rozliczanie projektu. Potencjał finansowy mierzony wielkością obrotów w stosunku do wydatków projektu ma również na celu wykazanie możliwości ewentualnego dochodzenia zwrotu tych środków dofinansowania, w przypadku wykorzystania ich niezgodnie z przeznaczeniem.

Z uwagi na fakt, iż podczas oceny potencjału finansowego **partnerstwa bierze się pod uwagę obroty jedynie tych podmiotów, których wkład w projekt ma charakter finansowy**, niezbędne jest szczegółowe wskazanie ponoszonych przez te podmioty wydatków. Informacja taka powinna znaleźć się w Szczegółowym budżecie projektu, stąd sposób jej zamieszczania oraz forma jest omówiona w części instrukcji dotyczącej Szczegółowego budżetu projektu.

4.3.2 Opisz merytoryczny potencjał kadrowy wnioskodawcy i partnerów (o ile dotyczy) i wskaż sposób jego wykorzystania w ramach projektu (wskaż kluczowe osoby, które zaangażujesz do realizacji projektu; ich planowaną funkcję w projekcie oraz ich doświadczenie).

W drugim polu opisowym należy opisać merytoryczny potencjał kadrowy wnioskodawcy i partnerów i wskazać sposób jego wykorzystania w ramach projektu (wskazać kluczowe osoby, które zostaną zaangażowane do realizacji projektu oraz ich planowaną funkcję w projekcie). Należy wskazać posiadany potencjał kadrowy, a więc w szczególności osoby na stałe współpracujące i planowane do oddelegowania do projektu. Dotyczy to w szczególności osób zatrudnionych na umowę o pracę oraz trwale współpracujących z wnioskodawcą (np. na umowę zlecenie, w przypadku wolontariusza – na podstawie umowy o współpracy). W przypadku, kiedy Wnioskodawca planuje wyłonienie kadry/osób do projektu w ramach obowiązujących go procedur, należy w tym punkcie przedstawić wymogi stawiane kandydatom, które powinny być zgodne z wymogami określonymi w ramach danego Regulaminu konkursu oraz wymogami stawianymi przez Wnioskodawcę.

W części 4.3.2 wniosku nie należy wykazywać kadry zarządzającej projektem.

Należy opisać odrębnie dla każdej z osób sposób zaangażowania/oddelegowania danej osoby do realizacji projektu oraz zakres zadań jakie dana osoba realizować będzie na rzecz projektu w kontekście posiadanej przez nią wiedzy i umiejętności.

Posiadany potencjał kadrowy, może być wykazany jako wkład własny w projekcie, o ile ten wkład jest wymagany i spełnione są warunki kwalifikowania wydatków określone w *Wytycznych w zakresie kwalifikowalności wydatków*. W takiej sytuacji wnioskodawca dokonuje wyceny posiadanych i angażowanych w projekcie zasobów kadrowych a określoną w ten sposób kwotę wykazuje w budżecie projektu jako wkład własny.

nego

ji projektu
świadczenie
partnerów

zet projektu

finansowy

nia wydatków

alizacji projektu

Potencjał kadrowy wnioskodawcy i partnerów

+ Dodaj osobę

* Trwałość rezultatów projektu

* Doświadczenie wnioskodawcy i partnerów

* Sposób zarządzania projektem

4.3.3 Opis potencjał techniczny, w tym sprzętowy i warunki lokalowe wnioskodawcy i partnerów (o ile dotyczy) i wskaż sposób jego wykorzystania w ramach projektu.

W trzecim polu opisowym należy opisać potencjał techniczny, w tym sprzętowy i warunki lokalowe wnioskodawcy i partnerów i wskazać sposób jego wykorzystania w ramach projektu.

W tym polu opisowym należy opisać jaki posiadany potencjał techniczny, tj. posiadane lub pozyskane zaplecze, pomieszczenie, sprzęt, który wnioskodawca/partnerzy (o ile dotyczy) mogą wykazać w projekcie i sposób jego wykorzystania w ramach zadań. Warunki lokalowe należy doprecyzować poprzez wskazanie ilości pomieszczeń, metrażu w m², formę własności (rodzaje umów). Nie dotyczy to potencjału technicznego, jakiego wnioskodawca nie posiada, ale dopiero planuje zakupić ze środków projektu, ani potencjału, który nie będzie wykorzystywany do celów realizacji projektu. Istotnym jest to, aby wnioskodawca już na etapie tworzenia wniosku o dofinansowanie przeanalizował, czy już posiadany przez niego sprzęt, ale także inne zaplecze techniczne będzie mogło być wykorzystywane do realizacji projektu. Zakres i sposób zaangażowania zasobów technicznych należy opisać oddzielnie dla każdego zadania określonego w projekcie.

Wnioskodawca musi uwzględnić zapisy wskazujące na już dokonane zakupy sprzętowe, w szczególności te współfinansowane ze środków europejskich w ramach perspektywy finansowej 2007-2013 oraz w perspektywie 2014-2020 (o ile dotyczy).

Posiadany potencjał techniczny, może być wykazany jako wkład własny w projekcie, o ile ten wkład jest wymagany i spełnione są warunki kwalifikowania wydatków określone w *Wytycznych w zakresie kwalifikowalności wydatków*. W takiej sytuacji wnioskodawca dokonuje wyceny posiadanych i zaangażowanych w projekcie zasobów technicznych a określoną w ten sposób kwotę wykazuje w budżecie projektu jako wkład własny.

Jeżeli do realizacji przedsięwzięcia zaangażowani będą partnerzy w tym punkcie wnioskodawca wskazuje także, jakie zasoby techniczne zostaną wniesione przez poszczególnych partnerów na potrzeby realizacji zadań wskazanych w pkt 4.1 (o ile partnerzy wnoszą do projektu takie zasoby).

4.4 Doświadczenie wnioskodawcy i partnerów

Należy opisać potencjał społeczny wnioskodawcy i partnerów (jeśli dotyczy). Istotnym elementem opisu potencjału społecznego powinno być wykazanie obecności wnioskodawcy i partnerów (jeśli dotyczy) i „zakorzenienia” działań podejmowanych przez niego i przez partnerów (jeśli dotyczy) w przeszłości w obszarze planowanej interwencji, nawet w sytuacji gdy nie realizował on dotąd projektów współfinansowanych ze środków funduszy strukturalnych.

W tym punkcie wniosku należy również opisać, jakie jest doświadczenie projektodawcy i partnerów (jeśli występują) przy realizacji projektów o podobnej tematyce/podobnym zakresie.

Opis potencjału społecznego powinien dawać możliwość oceny zdolności społecznych wnioskodawcy i partnerów (jeśli dotyczy) do podjęcia i efektywnej realizacji określonego przedsięwzięcia. Zdolności społeczne opisywane powinny być w kontekście szeroko rozumianego kapitału społecznego wnioskodawcy i partnerów (jeśli dotyczy) wyrażonego poprzez umiejętności do samoorganizowania się i współpracy oraz zaangażowania w poprawę sytuacji społeczności (grupy docelowej), na rzecz której podejmowane będą działania w ramach projektu. Wnioskodawca powinien przedstawić kapitał społeczny swój i partnerów (jeśli dotyczy) poprzez opis efektów dotychczas zrealizowanych przez siebie i partnerów (jeśli dotyczy) projektów / działań / akcji na rzecz społeczności, czy podjętej współpracy z innymi organizacjami / instytucjami publicznymi. Opis powinien bowiem umożliwić ocenę umiejscowienia planowanego do realizacji projektu w kontekście szerszych działań podejmowanych przez wnioskodawcę i partnerów (jeśli dotyczy) w ramach prowadzonej działalności. Na podstawie informacji zawartych w tym punkcie oceniający powinni mieć możliwość szerszego spojrzenia na dotychczasową działalność wnioskodawcy i partnerów (jeśli dotyczy) oraz określenia poziomu doświadczenia merytorycznego i skuteczności wnioskodawcy i partnerów (jeśli dotyczy).

Opisując potencjał społeczny swój i partnerów (jeśli dotyczy) wnioskodawca powinien przede wszystkim uzasadnić dlaczego doświadczenie jego i partnerów (jeśli dotyczy) jest adekwatne do realizacji projektu. Adekwatność doświadczenia powinna być rozpatrywana w szczególności w kontekście dotychczasowej działalności i możliwości weryfikacji jej rezultatów danego wnioskodawcy i partnerów prowadzonej:

- a) w obszarze (np. edukacja, integracja społeczna, rynek pracy), w którym udzielane będzie wsparcie przewidziane w ramach projektu;
- b) na rzecz grupy docelowej, do której kierowane będzie wsparcie przewidziane w ramach projektu;
- c) na określonym terytorium (np. województwo, powiat, gmina, miejscowość), którego dotyczyć będzie realizacja projektu.

Na podstawie opisu doświadczenia sprawdzana jest wiarygodność wnioskodawcy i partnerów (jeśli dotyczy), w tym przede wszystkim możliwość skutecznej realizacji projektu, której najważniejszą rękojmą jest doświadczenie odpowiadające specyfice danego projektu. **Przy czym wnioskodawca powinien wykazać doświadczenie swoje i partnerów (jeśli dotyczy) w realizacji różnego rodzaju przedsięwzięć, a nie jedynie tych realizowanych przy udziale środków funduszy strukturalnych.** Dotyczy to również przedsięwzięć aktualnie realizowanych i zrealizowanych, w których wnioskodawca

i partnerzy (jeśli dotyczy) uczestniczy/uczestniczą lub uczestniczył/uczestniczyli jako partner. W opisie należy jednak uwzględnić przede wszystkim przedsięwzięcia ściśle związane z zakresem planowanego do realizacji projektu (pod względem obszaru, grupy docelowej, planowanych zadań itp.).

W tym punkcie należy również wskazać instytucje, które mogą potwierdzić opisany potencjał społeczny wnioskodawcy i partnerów (jeśli dotyczy). Informacje podane przez wnioskodawcę w tym zakresie mogą być weryfikowane przez instytucję, w której dokonywana jest ocena wniosku o dofinansowanie.

4.5 Sposób zarządzania projektem

Należy opisać jak będzie wyglądała struktura zarządzania projektem, ze szczególnym uwzględnieniem roli partnerów, a także – w przypadku wyboru partnera spoza sektora finansów publicznych przez podmiot, o którym mowa w art. 3 ust. 1 ustawy z dnia 29 stycznia 2004 r. – Prawo zamówień publicznych (Dz. U. z 2013 r. poz. 907, z późn. zm.) – umieścić informację na temat sposobu wyboru partnerów do projektu zgodnie z art. 33 ust. 2 ustawy z dnia 11 lipca 2014 r. o zasadach realizacji programów w zakresie polityki spójności finansowanych w perspektywie finansowej 2014–2020 (Dz. U. poz. 1146).

W przypadku wniosku o dofinansowanie projektu przewidzianego do realizacji w partnerstwie w pkt 4.5 musi zostać zawarta informacja, że wnioskodawca i partnerzy przygotowali projekt wspólnie.

Przy opisie sposobu zarządzania projektem należy zwrócić szczególną uwagę na:

- opis, w jaki sposób w zarządzaniu projektem **uwzględniona zostanie ZASADA RÓWNOŚCI SZANS KOBIEI I MĘŻCZYŹN** (patrz Załącznik nr 1 do niniejszej instrukcji);
- wskazanie sposobu podejmowania decyzji w projekcie;
- aspekt zarządzania projektem w świetle struktury zarządzania podmiotem realizującym projekt (tj. np. czy na potrzeby i na czas realizacji projektu w strukturze organizacyjnej wnioskodawcy utworzona zostanie dodatkowa jednostka organizacyjna, czy też zadania związane z realizacją projektu będzie wykonywać już istniejąca jednostka organizacyjna lub jednostki organizacyjne).

Opisując jaką kadra (kadra w rozumieniu kadry zarządzającej projektem w ramach kosztów pośrednich) zaangażowana będzie w realizację projektu w szczególności należy przedstawić kluczowe stanowiska i ich rolę (zakres zadań wykonywanych przez poszczególnych członków personelu wraz z uzasadnieniem odnośnie racjonalności jego zaangażowania oraz posiadany doświadczeniem) w projekcie oraz wzajemne powiązania personelu projektu (podległość, nadrzędność). Opisu kadry zaangażowaną w realizację projektu należy wskazać, jakie zadania / obowiązki będą wykonywały osoby samozatrudnione lub osoby współpracujące, w rozumieniu Wytycznych w zakresie kwalifikowalności wydatków.

Nie należy powielać zapisów odnoszących się do zaangażowania kadry zarządzającej opisanej w punkcie 4.5 do punktu 4.3.2.

W punkcie 4.5 Wnioskodawca powinien również wskazać czy w okresie realizacji projektu **PROWADZI BIURO PROJEKTU** (lub posiada siedzibę, filię, delegaturę oddział, czy inną prawnie dozwoloną formę organizacyjną działalności podmiotu) **na terenie województwa świętokrzyskiego** z możliwością

UDOSTĘPNIENIA PEŁNEJ DOKUMENTACJI wdrażanego projektu oraz zapewniające uczestnikom projektu możliwość **OSOBISTEGO KONTAKTU Z JEGO KADRĄ**.

Powyższe kryterium będzie weryfikowane na etapie OCENY MERYTORYCZNEJ.

Elementem oceny jest również **DOŚWIADCZENIE PERSONELU**. Przy czym przy opisie doświadczenia kadry zaangażowanej w realizację projektu wnioskodawca nie może posługiwać się ogólnymi stwierdzeniami (np. koordynator posiada wieloletnie doświadczenie w dziedzinie, czy wnioskodawca zapewni wysoko wykwalifikowany personel). O ile to możliwe należy podać syntetyczną informację o doświadczeniu zawodowym istotnym z punktu widzenia projektu, z uwzględnieniem planowanych na danym stanowisku zadań, uprawnień i odpowiedzialności.

W przypadku, kiedy Wnioskodawca planuje wyłonienie kadry/osób do projektu w ramach obowiązujących go procedur, należy w tym punkcie przedstawić wymogi stawiane kandydatom, które powinny być zgodne z wymogami określonymi w ramach danego Regulaminu konkursu oraz wymogami stawianymi przez Wnioskodawcę.

Koszty w ramach zarządzania projektem stanowią koszty pośrednie, których katalog znajduje się w **Załączniku nr 2** do niniejszej instrukcji. Dodatkowo w tym dokumencie określone są limity kosztów pośrednich. Do zadań opisanych w pkt 4.1 wniosku wnioskodawca powinien odnosić się w pkt 4.5 wniosku opisując rolę partnerów, w tym podział obowiązków, uprawnień i odpowiedzialności wnioskodawcy i partnerów w realizacji projektu.

4.6 Uzasadnienie spełnienia kryteriów wyboru projektów

Należy opisać w jaki sposób projekt spełnia szczegółowe kryteria wyboru projektów określone we właściwym Regulaminie konkursu.

W punkcie 4.6 wniosku wnioskodawca **MUSI WYBRAĆ z listy rozwijanej** kryteria **dostępu oraz premijące adekwatnie do realizowanego typu operacji.**

Jednocześnie należy opisać w jaki sposób projekt spełnia ww. kryteria – nie należy powielać zapisów definicji, które zostały określone przez IOK dla poszczególnych kryteriów.

Wnioskodawca powinien wskazać UZASADNIENIE SPEŁNIENIA DANEGO KRYTERIUM W TABELI 4.6, które powinno wynikać z treści wniosku .

W ramach uzasadnienia należy wybrać z listy rozwijanej:

- kryteria dostępu
- kryteria premijące
- kryteria zgodności ze Strategią Zintegrowanych Inwestycji Terytorialnych Kieleckiego Obszaru Funkcjonalnego na lata 2014-2020.⁵

V. BUDŻET PROJEKTU

Przed przejściem do tej części wniosku (również do części IX. Harmonogram realizacji projektu) należy w pierwszej kolejności wypełnić część VI. Szczegółowy budżet projektu. Odpowiednie dane są stamtąd

⁵ Dotyczy tylko i wyłącznie działań i poddziałań dedykowanych dla Zintegrowanych Inwestycji Terytorialnych Kieleckiego Obszaru Funkcjonalnego na lata 2014-2020.

Załącznik nr I – Instrukcja wypełniania wniosku o dofinansowanie projektu

przenoszone automatycznie do Budżetu projektu. Na Budżet projektu składają się następujące pozycje kategorii wydatków:

- 1) koszty ogółem,
- 2) koszty bezpośrednie,
- 3) koszty pośrednie (ryczałt),
- 4) kwoty ryczałtowe,
- 5) stawki jednostkowe,
- 6) personel projektu w kosztach ogółem,
- 7) limity kosztów środków trwałych i *cross-financingu* ogółem w tym:
 - środki trwałe w kosztach ogółem,
 - *cross-financing* w kosztach ogółem,
- 8) wydatki poniesione poza terytorium UE,
- 9) wkład własny: w tym wkład prywatny, wkład prywatny wymagany przepisami pomocy publicznej,
- 10) dochód,
- 11) wnioskowane dofinansowanie,
- 12) koszt przypadający na jednego uczestnika (system automatycznie wylicza ten koszt na podstawie kosztu ogółem podzielonego przez przewidywaną liczbę osób objętych wsparciem, którą Wnioskodawca określa w części 3.2 Grupy docelowe),
- 13) koszt przypadający na jeden podmiot objęty wsparciem (podobnie jak w przypadku kosztu przypadającego na jednego uczestnika, system automatycznie wylicza ten koszt na podstawie kosztu ogółem podzielonego przez przewidywaną liczbę podmiotów objętych wsparciem, którą Wnioskodawca określa w części 3.2 Grupy docelowe).

Dodatkowo w Budżecie projektu znajdują się kolumny o nazwie Ogółem i Kwalifikowalne. Kolumna Ogółem zlicza wszystkie kategorie wydatków, w tym także dochód. Natomiast Kolumna Kwalifikowalne wskazuje wydatki pomniejszone o dochód i odnosi się do wydatków mogących zostać uznane za kwalifikowalne.

VI. SZCZEGÓŁOWY BUDŻET PROJEKTU

Szczegółowy budżet projektu jest podstawą do oceny kwalifikowalności i racjonalności kosztów i powinien bezpośrednio wynikać z opisanych wcześniej zadań i ich etapów. W szczegółowym budżecie projektu ujmowane są **jedynie wydatki kwalifikowalne** spełniające warunki określone w *Wytycznych w zakresie kwalifikowalności wydatków w ramach Europejskiego Funduszu Rozwoju Regionalnego, Europejskiego Funduszu Społecznego oraz Funduszu Spójności na lata 2014-2020*. Tworząc budżet projektu należy pamiętać o jednej z podstawowych zasad kwalifikowalności, tj. racjonalności i efektywności, co odnosi się do zapewnienia zgodności ze stawkami rynkowymi nie tylko pojedynczych wydatków wykazanych w szczegółowym budżecie projektu, ale również do łącznej wartości usług czy dostaw realizowanych w ramach projektu.

Załącznik nr I – Instrukcja wypełniania wniosku o dofinansowanie projektu

Do szczegółowego budżetu projektu automatycznie przenoszone są nazwy zadań z cz. IV wniosku.

Wszystkie kwoty w szczegółowym budżecie wyrażone są w polskich złotych (do dwóch miejsc po przecinku) i stanowią wartości netto lub brutto, w zależności od tego czy podatek VAT jest wydatkiem kwalifikowalnym.

Budżet projektu przedstawiany jest w formie budżetu zadaniowego, co oznacza wskazanie kosztów bezpośrednich, (kwalifikowalnych) poszczególnych zadań realizowanych przez projektodawcę w ramach projektu oraz kosztów pośrednich, tj. kosztów administracyjnych związanych z obsługą projektu, których katalog został wskazany w *Wytycznych w zakresie kwalifikowalności wydatków w ramach Europejskiego Funduszu Rozwoju Regionalnego, Europejskiego Funduszu Społecznego oraz Funduszu Spójności na lata 2014-2020*. Jednocześnie, projektodawca **nie powinien wykazywać żadnej z kategorii kosztów pośrednich ujętych w ww. katalogu** w kosztach bezpośrednich projektu (także w kwestiach dotyczących zarządzania projektem, które również stanowią koszty pośrednie).

6. Szczegółowy budżet projektu

Koszty bezpośrednie

Zadanie 1 - Szkolenie

Nazwa	Symbol partnera	Razem	Wydatki kwalifikowalne	Dofinansowanie
-------	-----------------	-------	------------------------	----------------

[Dodaj kategorię kosztów](#)

Po wybraniu banera 'Dodaj kategorię kosztów' pojawi się jedno z poniższych okien, których wygląd zależy od wybranej metody rozliczania zadania.

Uprozczone metody rozliczania wydatków – stawka jednostkowa dot. opieki nad dziećmi do lat 3

Kategoria kosztów

*** Nazwa**
 Utworzenie i utrzymanie miejsc

Personel projektu Środki trwałe Stawka jednostkowa
 Zlecenie usług merytorycznych Pomoc publiczna Wkład własny
 Cross-financing Pomoc de minimis W tym wkład niepieniężny
 Wydatki ponoszone poza terytorium UE

*** Nazwa ryczału**
 A1 1618,30 zł za utrzymanie przez 1 miesiąc miejsca opieki utworzonego w zło...

*** Jednostka miary**
 szt.

2022

* Liczba	* Cena jednostkowa	Łącznie
1,00	1 618,30 zł	1 618,30 zł

2023

* Liczba	* Cena jednostkowa	Łącznie
1,00	1 618,30 zł	1 618,30 zł

Razem

* Liczba	* Wydatki kwalifikowalne	* Dofinansowanie
3 236,60 zł	3 236,60 zł	3 236,60 zł

Aktualizuj kategorię kosztów

Kategoria kosztów

*** Nazwa**
 Utworzenie i utrzymanie miejsc - CF

Personel projektu Środki trwałe Stawka jednostkowa
 Zlecenie usług merytorycznych Pomoc publiczna Wkład własny
 Cross-financing Pomoc de minimis W tym wkład niepieniężny
 Wydatki ponoszone poza terytorium UE

*** Nazwa ryczału**
 A2 236,88 za utrzymanie przez 1 miesiąc miejsca opieki utworzonego w złobku...

*** Jednostka miary**
 szt.

2022

* Liczba	* Cena jednostkowa	Łącznie
1,00	236,88 zł	236,88 zł

2023

* Liczba	* Cena jednostkowa	Łącznie
1,00	236,88 zł	236,88 zł

Razem

* Liczba	* Wydatki kwalifikowalne	* Dofinansowanie
473,76 zł	473,76 zł	473,76 zł

Aktualizuj kategorię kosztów

Załącznik nr I – Instrukcja wypełniania wniosku o dofinansowanie projektu

Kategoria kosztów

*** Nazwa**
 Utworzenie i utrzymanie miejsc - 20-74,99%

Personel projektu Środki trwałe Stawka jednostkowa
 Zlecenie usług merytorycznych Pomoc publiczna Wkład własny
 Cross-financing Pomoc de minimis W tym wkład niepieniężny
 Wydatki ponoszone poza terytorium UE

*** Nazwa ryczału**
 A3 1213,73 zł za utrzymanie przez 1 miesiąc miejsca opieki utworzonego w zło...

*** Jednostka miary**
 szt.

2022

* Liczba	* Cena jednostkowa	Łącznie
0,00	1 213,73 zł	0,00 zł

2023

* Liczba	* Cena jednostkowa	Łącznie
0,00	1 213,73 zł	0,00 zł

Razem *** Wydatki kwalifikowalne** *** Dofinansowanie**

0,00 zł	0,00 zł	0,00 zł
---------	---------	---------

Aktualizuj kategorię kosztów

Kategoria kosztów

*** Nazwa**
 Utworzenie i utrzymanie miejsc - CF 20-74,99%

Personel projektu Środki trwałe Stawka jednostkowa
 Zlecenie usług merytorycznych Pomoc publiczna Wkład własny
 Cross-financing Pomoc de minimis W tym wkład niepieniężny
 Wydatki ponoszone poza terytorium UE

*** Nazwa ryczału**
 A4 177,66 zł za utrzymanie przez 1 miesiąc miejsca opieki utworzonego w zło...

*** Jednostka miary**
 szt.

2022

* Liczba	* Cena jednostkowa	Łącznie
0,00	177,66 zł	0,00 zł

2023

* Liczba	* Cena jednostkowa	Łącznie
0,00	177,66 zł	0,00 zł

Razem *** Wydatki kwalifikowalne** *** Dofinansowanie**

0,00 zł	0,00 zł	0,00 zł
---------	---------	---------

Aktualizuj kategorię kosztów

Uprozczone metody rozliczania wydatków – stawka jednostkowa dot. kursów językowych

Kategoria kosztów ✕

*** Nazwa**

Stawka jednostkowa kursu języka niemieckiego dla osób pełnosprawnych|

Personel projektu
 Zlecenie usług merytorycznych
 Cross-financing
 Wydatki ponoszone poza terytorium UE

Środki trwałe
 Pomoc publiczna
 Pomoc de minimis

Stawka jednostkowa
 Wkład własny
 W tym wkład niepieniężny

*** Nazwa ryczału**

Kurs z języka niemieckiego ▾

*** Jednostka miary**

usługa ▾

2016

* Liczba	* Cena jednostkowa	Łącznie
2,00	779,81 zł	1 559,62 zł

2017

* Liczba	* Cena jednostkowa	Łącznie
7,00	779,81 zł	5 458,67 zł

Razem	* Wydatki kwalifikowalne	* Dofinansowanie
7 018,29 zł	7 018,29 zł	7 018,29 zł

Aktualizuj kategorię kosztów

Uprozczone metody rozliczania wydatków – kwota ryczałtowa

Kategoria kosztów

*** Nazwa**

Personel projektu
 Środki trwałe
 Stawka jednostkowa
 Zlecenie usług merytorycznych
 Pomoc publiczna
 Wkład własny
 Cross-financing
 Pomoc de minimis
 W tym wkład niepieniężny
 Wydatki ponoszone poza terytorium UE

*** Nazwa ryczałtu**

*** Nazwy wskaźników**

*** Jednostka miary**

2016

* Liczba	* Cena jednostkowa	Łącznie
<input type="text" value="100,00"/>	<input type="text" value="40,00"/> zł	<input type="text" value="4 000,00"/> zł

2017

* Liczba	* Cena jednostkowa	Łącznie
<input type="text" value="50,00"/>	<input type="text" value="40,00"/> zł	<input type="text" value="2 000,00"/> zł

Razem	* Wydatki kwalifikowalne	* Dofinansowanie
<input type="text" value="6 000,00"/> zł	<input type="text" value="6 000,00"/> zł	<input type="text" value="6 000,00"/> zł

UWAGA!!!

Uproszczone metody rozliczania wydatków - kwota ryczałtowa.

W polu „Nazwy wskaźników” należy przyporządkować wskaźniki adekwatne do (kategorii) wydatku. Należy pamiętać, że w ramach zadania winny znaleźć się wszystkie wskaźniki, które zostały wykazane w części IV wniosku.

Wydatki rzeczywiście poniesione

Kategoria kosztów ×

*** Nazwa**

Zajęcia z j. anielskiego (projekt rozliczny po kosztach rzeczywistych)

Personel projektu Środki trwałe Stawka jednostkowa

Zlecenie usług merytorycznych Pomoc publiczna Wkład własny

Cross-financing Pomoc de minimis W tym wkład niepieniężny

Wydatki ponoszone poza terytorium UE

*** Kategoria kosztów**

Wkład własny

*** Jednostka miary**

miesiąc

2017

* Liczba	* Cena jednostkowa	Łącznie
10,00	2 500,00 zł	25 000,00 zł

Razem *** Wydatki kwalifikowalne**

25 000,00 zł 25 000,00 zł

Utwórz kategorię kosztów

W polu „Kategoria kosztów”- należy wybrać z listy rozwijanej kategorii kosztów tylko z pośród trzech kategorii tj. wkład własny, koszty personelu lub inne. W przypadku, gdy wkład własny jest jednocześnie kosztem personelu wybieramy – wkład własny.

Szczegółowy budżet projektu składa się z następujących pozycji:

6.1. KOSZTY BEZPOŚREDNIE

W ramach kosztów bezpośrednich projektodawca nie może ująć kosztów z katalogu kosztów pośrednich, o którym mowa w kolejnej części instrukcji – „Koszty pośrednie”.

W przypadku projektów rozliczanych kwotami ryczałtowymi, wypełnienie szczegółowego budżetu projektu wygląda tak samo jak w przypadku projektów rozliczanych w oparciu o wydatki rzeczywiście poniesione.

Wprowadzanie poszczególnych wydatków odbywa się w sekcji „Kategoria kosztów” poprzez kliknięcie na ikonę „+Dodaj kategorię kosztów”. Przy każdym planowanym wydatku, w poszczególnych latach, w ramach konkretnego zadania należy wprowadzić jego nazwę, wpisać cenę jednostkową oraz liczbę jednostek (w podziale na poszczególne lata). Łączna kwota wyliczona zostanie automatycznie po wpisaniu powyższych danych. Należy również podać (wybrać z listy rozwijanej) nazwę stosowanej jednostki miary, np. jednostki czasu (godzina/dzień/tydzień/miesiąc), etat, części etatu dla wynagrodzeń, ilościowe (np. egzemplarz – dla publikacji), itp.

Jeśli projekt ma być realizowany w partnerstwie przy każdym wydatku należy zaznaczyć symbol partnera, który będzie dany wydatek ponosić. W sytuacji, w której ciężar finansowy realizacji całego zadania leży po stronie jednego partnera, projektodawca przy nazwie zadania wskazuje nazwę (pełną lub skróconą) partnera odpowiedzialnego za jego sfinansowanie. Jeśli dane zadanie budżetowe zawiera wydatki partnera jedynie w części lub też jego finansowanie jest podzielone pomiędzy podmioty realizujące projekt, każda pozycja budżetowa powinna zostać przypisana do konkretnego podmiotu, odpowiedzialnego za poniesienie wskazanego w niej wydatku, poprzez ujęcie nazwy (pełnej lub skróconej) tego podmiotu. Obowiązek ten nie dotyczy partnera wiodącego projektu, gdyż przyjmuje się, iż niewskazanie w budżecie podmiotu odpowiedzialnego za poniesienie wydatku z danej pozycji budżetowej lub całego zadania, jest równoznaczne z uznaniem, iż koszt ten ponosić będzie partner wiodący.

Ponadto należy pamiętać, że przez wartość projektu należy rozumieć łącznie wartość dofinansowania oraz wkładu własnego, stąd wykazując poszczególne wydatki należy pamiętać o wkładzie własnym, o ile jest wymagany w projekcie.

PONADTO PRZY OKREŚLANIU KOSZTÓW BEZPOŚREDNICH MAMY MOŻLIWOŚĆ ZAZNACZENIA PÓŁ TYPU „CHECK-BOX”, KTÓRE ODNOSZĄ SIĘ DO:

– PERSONEL PROJEKTU

We wniosku o dofinansowanie należy wskazać formę zaangażowania i szacunkowy wymiar czasu pracy personelu projektu (etat/liczba godzin) niezbędny do realizacji zadania/zadań, co stanowi podstawę do oceny kwalifikowalności wydatków personelu projektu na etapie wyboru projektu. **Jako personel projektu nie należy zaznaczać osób zatrudnionych na umowę zlecenie lub umowę o dzieło.**

Załącznik nr I – Instrukcja wypełniania wniosku o dofinansowanie projektu

Wydatki związane z wynagrodzeniem personelu są ponoszone zgodnie z przepisami krajowymi, w szczególności zgodnie z ustawą z dnia 26 czerwca 1974 r. - Kodeks pracy (Dz. U. z 1998 r. Nr 21, poz. 94, z późn. zm.).

Limit dotyczący wymiaru czasu pracy personelu projektu dotyczy wszystkich form zaangażowania zawodowego, w szczególności stosunku pracy (z uwzględnieniem liczby dni roboczych w danym miesiącu wynikających ze stosunku pracy, przy czym do limitu wlicza się czas nieobecności pracownika związanej ze zwolnieniami lekarskimi i urlopem wypoczynkowym, a nie wlicza się czasu nieobecności pracownika związanej z urlopem bezpłatnym), samozatrudnienia oraz innych form zaangażowania.

W przypadku projektów partnerskich nie jest dopuszczalne angażowanie, jako personelu projektu pracowników partnerów przez beneficjenta i odwrotnie.

Umowa o pracę obejmuje wszystkie zadania wykonywane przez pracownika beneficjenta pełniącego rolę personelu projektu co jest udokumentowane. Tym samym, nie jest możliwe angażowanie pracownika do realizacji zadań w ramach projektu na podstawie stosunku cywilnoprawnego, z wyjątkiem umów, w wyniku, których następuje wykonanie oznaczonego dzieła. Jeśli jednak szczególne przepisy dotyczące zatrudniania danej grupy pracowników (np. ustawa Karta Nauczyciela – w przypadku nauczycieli szkół) uniemożliwiają wykonywanie przez nich zadań w ramach projektu na podstawie stosunku pracy, beneficjent może wystąpić o zgodę na ich zaangażowanie na podstawie stosunku cywilnoprawnego.

Kwalifikowalne jest wynagrodzenie osoby samozatrudnionej, tj. osoby fizycznej prowadzącej działalność gospodarczą wykonującej osobiście zadania w ramach projektu, którego jest beneficjentem, pod warunkiem wyraźnego wskazania tej formy zaangażowania oraz określenia zakresu obowiązków tej osoby we wniosku o dofinansowanie.

Wynagrodzenie osoby zatrudnionej za pośrednictwem agencji pracy tymczasowej jest kwalifikowalne, o ile wydatki związane z wynagrodzeniem tej osoby:

- a) są ponoszone zgodnie z przepisami krajowymi, w szczególności zgodnie z ustawą z dnia 9 lipca 2003 r. *o zatrudnianiu pracowników tymczasowych* (Dz. U. z 2003 r., Nr 166, poz. 1608, z późn. zm.);
- b) nie są zawyżone w stosunku do stawek rynkowych.

Szczegółowe zasady dotyczące formy zaangażowania oraz szacunkowego wymiaru czasu pracy personelu projektu zostały określone w rozdziale 6.15 *Koszty związane z angażowaniem personelu Wytucznych w zakresie kwalifikowalności wydatków w ramach Europejskiego Funduszu Rozwoju Regionalnego, Europejskiego Funduszu Społecznego oraz Funduszu Spójności na lata 2014-2020- CROSS-FINANCING i ŚRODKI TRWAŁE*

Należy oznaczyć wydatki planowane do poniesienia na zakup środków trwałych o wartości jednostkowej **wyższej niż 10 000 PLN netto**. Jeżeli wydatki te, wskazane w budżecie, obejmują podatek Vat (podatek Vat w projekcie lub jego część jest kwalifikowalny) w polu: „Uzasadnienie kosztów/uzasadnienie przyjętych sposobów pozyskania środków trwałych i wartości niematerialnych i prawnych” należy zawrzeć informacje co do ich wartości netto.

Oznaczyć należy również wydatki, które podlegają regule *cross-financingu*. Kategorie kosztów zaliczanych do *cross-financingu* określa szczegółowo *Załącznik nr 2* do niniejszej instrukcji. Wydatki zaliczone do *cross-financingu* nie powinny być jednocześnie oznaczone jako środki trwałe.

Wszystkie wydatki poniesione jako wydatki w ramach *cross-financingu* i środków trwałych uzasadniane i opisywane są w uzasadnieniu znajdującym się pod szczegółowym budżetem projektu.

Konieczność odnoszenia się (zwłaszcza w przypadku środków trwałych) do wartości jednostkowej i do wartości netto, należy uwzględniać stosując zbiorcze jednostki miary - takie jak: komplet, zestaw.

WAŻNE!

W ramach projektów wartość wydatków poniesionych na zakup środków trwałych o wartości jednostkowej wyższej niż 10 000 PLN netto w ramach kosztów bezpośrednich projektu oraz w ramach cross-financingu nie może łącznie przekroczyć 10% wydatków projektu chyba, że inny limit wskazano dla danej grupy projektów w RPOWŚ na lata 2014-2020 lub w SzOOP (również Regulaminie konkursu). Wydatki ponoszone na zakup środków trwałych oraz cross-financing powyżej dopuszczalnej kwoty określonej w zatwierdzonym wniosku o dofinansowanie projektu są niekwalifikowalne. Do wskazanego limitu nie są wliczane wydatki poniesione na zakup wartości niematerialnych i prawnych.

– WYDATKI PONOSZONE POZA TERYTORIUM UE

Wszystkie wydatki poniesione poza terytorium UE dodatkowo uzasadniane i opisywane są w uzasadnieniu znajdującym się pod szczegółowym budżetem projektu. Wydatki poniesione poza terytorium UE nie mogą przekraczać wartości określonej we wniosku o dofinansowanie projektu i muszą dotyczyć jednego z celów tematycznych określonego w rozporządzeniu Parlamentu Europejskiego i Rady (UE) nr 1304/2013 z dnia 17 grudnia 2013 r. w sprawie Europejskiego Funduszu Społecznego i uchylającym rozporządzenie Rady (WE) nr 1081/2006.

– POMOC PUBLICZNA oraz POMOC DE MINIMIS

WAŻNE

W ramach Osi Priorytetowej 8 Rozwój Edukacji i Aktywne Społeczeństwo oraz Osi Priorytetowej 9 Włączenie Społeczne i Walka z Ubóstwem przewidziano występowanie wyłącznie pomocy de minimis zgodnie z zapisami Regulaminu Konkursu.

W przypadku wystąpienia pomocy publicznej lub pomocy de minimis wsparcie udzielane będzie zgodnie z właściwymi przepisami prawa unijnego i krajowego dotyczącymi zasad udzielania tej pomocy, w szczególności na podstawie:

- a) Rozporządzenia Komisji (UE) nr 651/2014 z dnia 17 czerwca 2014 r. uznające niektóre rodzaje pomocy za zgodne z rynkiem wewnętrznym w zastosowaniu art. 107 i 108 Traktatu,
- b) Rozporządzenia Komisji (UE) nr 1407/2013 z dnia 18 grudnia 2013 r. w sprawie stosowania art. 107 i 108 Traktatu o funkcjonowaniu Unii Europejskiej do pomocy de minimis,
- c) Rozporządzenia Ministra Infrastruktury i Rozwoju z dnia 2 lipca 2015 r. w sprawie udzielania pomocy de minimis oraz pomocy publicznej w ramach programów operacyjnych finansowanych z Europejskiego Funduszu Społecznego na lata 2014-2020.

Załącznik nr I – Instrukcja wypełniania wniosku o dofinansowanie projektu

Pojęcie pomoc publiczna wynika bezpośrednio z zapisów art. 107 ust. 1 Traktatu o Funkcjonowaniu Unii Europejskiej oraz orzecznictwa Komisji Europejskiej i Sądów Unii Europejskiej. Wskazują one, iż pomocą publiczną jest wszelka pomoc, która kumulatywnie spełnia przesłanki pomocy publicznej.

Pomoc de minimis określana jest jako pomoc o stosunkowo niskiej wartości, która w ocenie Komisji Europejskiej nie jest w stanie naruszyć (zagrozić naruszeniem) konkurencji lub wywierać wpływu na handel między państwami członkowskimi. Pomoc tego rodzaju jest więc wyłączona spod zakazu wynikającego z art. 107 ust. 1 TFUE i nie podlega zgłoszeniu do Komisji Europejskiej

Występowanie pomocy publicznej i/lub pomocy de minimis w projekcie uzależnione jest przede wszystkim od rodzaju i charakteru proponowanego w ramach projektu wsparcia oraz od rodzaju grupy docelowej, której dane wsparcie ma być udzielone.

Wnioskodawca przed wystąpieniem o przyznanie pomocy de minimis zobowiązany jest ustalić swoje powiązania z innymi podmiotami i zweryfikować, czy będzie traktowany jako jedno przedsiębiorstwo razem z innymi podmiotami. Limit pomocy de minimis (200 tys. EUR i 100 tys. EUR dla sektora drogowego transportu towarów, w okresie 3 lat) obowiązuje dla jednego przedsiębiorstwa, a zatem w przypadku traktowania jako jedno przedsiębiorstwo kilku podmiotów, pomoc de minimis uzyskana przez te podmioty podlega sumowaniu.

Zasady udzielania pomocy publicznej oraz pomocy de minimis mają zastosowanie wyłącznie w odniesieniu do przedsiębiorstwa. Przedsiębiorstwem jest natomiast podmiot prowadzący działalność gospodarczą, bez względu na posiadaną formę prawną oraz sposób (źródło) finansowania zgodnie z zapisami załącznika 1 do Rozporządzenia Komisji (UE) NR 651/2014 z dnia 17 czerwca 2014 r. uznające niektóre rodzaje pomocy za zgodne z rynkiem wewnętrznym w zastosowaniu art. 107 i 108 Traktatu.

Do grupy przedsiębiorstw zalicza się: osoby prowadzące działalność na własny rachunek (osoby fizyczne prowadzące działalność gospodarczą) oraz firmy rodzinne zajmujące się rzemiosłem lub inną działalnością, a także spółkę cywilną, spółki osobowe, spółki kapitałowe, jak również stowarzyszenia, fundacje, a nawet organy administracji publicznej, jeżeli prowadzą działalność polegającą na oferowaniu na rynku towarów i usług.

Uznanie danego podmiotu za przedsiębiorstwo zależy zatem od charakteru jego działalności w kontekście zakresu realizacji projektu. Natomiast nie jest istotne to, czy prawo krajowe uznaje dany podmiot za przedsiębiorstwo. Na potrzeby pomocy publicznej oraz pomocy de minimis za przedsiębiorstwo mogą być uznane podmioty, które nie będą nimi w świetle definicji zawartych w ustawie Kodeks Cywilny czy ustawie z dnia 6 marca 2018 r. – Prawo przedsiębiorców.

Jeżeli wsparcie w ramach projektu:

a) jest skierowane do podmiotu prowadzącego działalność o charakterze niegospodarczym (tj. podmiotu nieoferującego na rynku towarów i usług)

lub

b) nie jest bezpośrednio związane z działalnością gospodarczą prowadzoną przez podmiot (nie będzie wykorzystywać produktów, wyposażenia, środków trwałych do działalności odpłatnej), wówczas nie będą do niego (do wsparcia) stosowane reguły pomocy publicznej oraz de minimis.

Należy jednak podkreślić, iż podmiot prowadzący jednocześnie działalność gospodarczą i działalność

Załącznik nr I – Instrukcja wypełniania wniosku o dofinansowanie projektu

o charakterze niegospodarczym powinien być w stanie wyodrębnić organizacyjne oraz finansowo działalność niegospodarczą, tak aby można było uznać, iż wsparcie w tym zakresie nie będzie wiązało się z występowaniem pomocy publicznej lub de minimis.

Zgodnie z art. 107 ust. 1 Traktatu o Funkcjonowaniu Unii Europejskiej (TFUE), wsparcie przyznane przedsiębiorstwu podlega przepisom o pomocy publicznej, o ile zostaną spełnione jednocześnie następujące przesłanki:

- a) wsparcie jest przyznawane przez państwo lub pochodzi ze środków publicznych,
- b) udzielane jest na warunkach korzystniejszych niż oferowane na rynku,
- c) ma charakter selektywny, czyli uprzywilejowuje określone przedsiębiorstwo lub przedsiębiorstwa, bądź produkcję określonych towarów,
- d) zakłóca lub grozi zakłóceniem konkurencji oraz wpływa na wymianę handlową między państwami członkowskimi UE.

W odróżnieniu do pomocy publicznej, identyfikacja pomocy de minimis nastąpi, jeżeli spełnione zostaną jednocześnie trzy pierwsze z wyżej wymienionych przesłanek. W kontekście pomocy de minimis nie należy rozpatrywać przesłanki zakłócenia lub groźby zakłócenia konkurencji oraz wpływu na wymianę handlową między państwami członkowskimi UE.

UWAGA!

W przypadku zakupionych lub zmodernizowanych środków trwałych w ramach projektu (w tym również wydatków objętych cross - finansowaniem), nieobjętych pomocą de minimis, beneficjent zobowiązuje się do niewykorzystywania ich do działalności o charakterze komercyjnym (np. wiążącym się z pobieraniem opłat za kursy od kursantów czy uzyskiwaniem innych korzyści ekonomicznych) w trakcie realizacji projektu oraz o ile występuje trwałość do końca okresu trwałości.

W przypadku, gdy korzyść ta jest transferowana na odbiorców projektu, to należy zidentyfikować, czy w perspektywie okresu realizacji projektu oraz po jego zakończeniu środki trwałe pozostające u Wnioskodawcy/Partnera nie będą wykorzystywane do działalności o charakterze gospodarczym, np. poprzez realizację lub świadczenie odpłatnych usług przez Wnioskodawcę/Partnera.

Ocena występowania pomocy de minimis powinna zostać wykonana w przypadku zamiaru wykorzystania do działalności gospodarczej (w okresie realizacji projektu lub/oraz po jego zakończeniu o ile projekt jest objęty trwałością) produktów, wyposażenia, środków trwałych zakupionych w ramach projektu lub wydatków objętych cross-finansowaniem.

Ocena występowania pomocy de minimis powinna być dokonana w perspektywie okresu realizacji projektu oraz okresu trwałości, o ile w projekcie występuje obowiązek jej zachowania. Oznacza to, że test pomocy publicznej oraz zapisy we wniosku nie powinny odnosić się tylko do korzyści (bądź ich braku) osiągniętych przez Wnioskodawców/Partnerów wyłącznie w okresie realizacji projektu, ale również po jego zakończeniu.

W przypadku wystąpienia pomocy publicznej lub de minimis w projekcie, w którym Beneficjent nie jest jednocześnie Beneficjentem pomocy, to on zobowiązany jest do udzielenia jej zgodnie z przepisami obowiązującego prawa w zakresie pomocy publicznej, w tym odpowiedzialny jest za wszelkie czynności

sprawozdawcze związane z udzieleniem pomocy.

Podmioty udzielające pomocy de minimis oraz pomocy publicznej mają obowiązek poinformować Beneficjentów pomocy o numerze programu pomocowego, na podstawie którego udzielono pomocy tj. rozporządzenie o nr SA.43592(2015/X).

Podmioty udzielające pomocy de minimis mają obowiązek wydać – w dniu udzielenia tej pomocy – Beneficjentom pomocy zaświadczenie o udzielonej pomocy de minimis i sprawozdania z udzielonej pomocy.

Pomoc publiczna i pomoc *de minimis* opisywane są w uzasadnieniu znajdującym się pod szczegółowym budżetem projektu.

Beneficjent, na etapie konstruowania zapisów wniosku o dofinansowanie projektu powinien jednoznacznie określić planowany zakres wykorzystania jego produktów, wyposażenia, środków trwałych zakupionej w projekcie zarówno w okresie trwania projektu, jak również po jego zakończeniu a w konsekwencji – wskazać wydatki objęte regułami pomocy publicznej/pomocy de minimis.

W przypadku, gdy projekt jest objęty regułami pomocy publicznej i/lub pomocy de minimis, w kategorii wydatków w ramach poszczególnych zadań należy zaznaczyć te wydatki, które objęte są regułami pomocy publicznej i pomocy de minimis.

Wnioskodawca zobowiązany jest do przedstawienia we wniosku o dofinansowanie w polu **Metodologia wyliczenia wartości wydatków objętych pomocą publiczną** (w tym wnoszonego wkładu prywatnego) oraz pomocą de minimis – sposobu wyliczenia intensywności pomocy oraz wymaganego wkładu prywatnego w odniesieniu do wszystkich wydatków objętych pomocą publiczną, w zależności od typu pomocy oraz instytucji, na rzecz której pomoc zostanie udzielona.

W przypadku pomocy udzielanej jako pomoc de minimis, należy opisać metodologię wyliczenia wysokości pomocy (z uwzględnieniem wydatków objętych pomocą), zaś w odniesieniu do metodologii wyliczenia wkładu prywatnego wpisać „nie dotyczy”.

W przypadku, gdy Wnioskodawca (Beneficjent) jest równocześnie podmiotem udzielającym pomocy publicznej, a także odbiorcą pomocy i tym samym wykazuje w jednym wniosku o dofinansowanie dwie różne kwoty pomocy publicznej, powinien dokonać w metodologii wyliczenia pomocy publicznej rozbicia kwotowego na część, która stanowi pomoc publiczną dla niego (część zadania merytorycznego i część kosztów pośrednich) oraz na część, która stanowi pomoc publiczną dla pozostałych przedsiębiorstw ujętych w projekcie (bez kosztów pośrednich).

WAŻNE!

Każdorazowo wniosek o dofinansowanie projektu podlega ocenie pod kątem kryterium „Zgodność projektu z zasadami dotyczącymi pomocy publicznej i de minimis pomocy publicznej” co oznacza, iż zgodność ta zostanie zweryfikowana na podstawie treści wniosku o dofinansowanie projektu, a prawdziwość oświadczenia Wnioskodawcy dotycząca poziomu otrzymanej pomocy de minimis (na dzień publikacji wniosku) – jeżeli dotyczy - zostanie dodatkowo zweryfikowana w ogólnodostępnym systemie udostępniania danych o pomocy publicznej SUDOP ([adres strony internetowej Systemu Udostępniania Danych o Pomocy Publicznej](#)).

– **STAWKA JEDNOSTKOWA**

Projektodawca wskazuje w *Szczegółowym budżecie projektu* te usługi, które będzie rozliczał za pomocą stawek jednostkowych. Należy podkreślić, że rozliczanie usług za pomocą stawek jednostkowych następuje tylko wtedy, gdy z regulaminu konkursu wynika możliwość stosowania stawek.

– **WKŁAD WŁASNY i W TYM WKŁAD NIEPIENIĘŻNY**

Wydatki zaliczone do wkładu własnego, w tym wkładu niepieniężnego (rzecowego) opisywane są w uzasadnieniu znajdującym się pod szczegółowym budżetem projektu i dotyczą przewidzianego w projekcie wkładu własnego, a także w jaki sposób wnioskodawca dokonał jego wyceny. Oznaczając wydatek jako wkład niepieniężny należy pamiętać o jednoczesnym oznaczeniu go w polu: wkład własny. Wkład pieniężny należy oznaczyć jedynie w polu: wkład własny.

W tej części określamy (widzimy) wartość w złotych wkładu własnego, jaki planowany jest do wniesienia w ramach projektu. Wkład własny niekoniecznie musi być wnoszony przez beneficjenta, lecz także przez partnera, stronę trzecią, jak również uczestników projektu, o ile przedmiotowe środki zostały uwzględnione w zatwierdzonym wniosku o dofinansowanie projektu jako wkład własny.

W przypadku, gdy wkład własny w projekcie jest objęty regułami pomocy publicznej i/lub pomocy *de minimis*, to również należy go wykazać.

Wkład własny			
* Wydatki kwalifikowane			
<input type="text" value="0,0"/>			zł
w tym wkład prywatny			
* Wydatki kwalifikowane			
<input type="text" value="100 000,"/>			zł
* 2016		* 2017	
<input type="text" value="0,0"/>	zł	<input type="text" value="0,0"/>	zł
w tym wkład prywatny wymagany przepisami pomocy publicznej			
* Wydatki kwalifikowane			
<input type="text" value="0,0"/>			zł
* 2016		* 2017	
<input type="text" value="0,0"/>	zł	<input type="text" value="0,0"/>	zł

Uzasadnienie dla przewidzianego wkładu własnego oraz Metodologia wyliczenia wartości dofinansowania i wkładu własnego w ramach wydatków objętych pomocą publiczną (w tym wnoszonego wkładu własnego) oraz pomocą *de minimis* znajdują się pod szczegółowym budżetem projektu.

WAŻNE!

W ramach wydatków rozliczanych metodami uproszczonymi (m.in. kwoty ryczałtowe) wnoszonego wkładu własnego, bez względu na jego przewidywaną faktyczną formę, należy oznaczać jako wkład pieniężny.

UWAGA!

Wnoszenie wkładu własnego w projektach może zostać ograniczone regulaminem konkursu do wskazanej kategorii kosztu (np. koszty pośrednie, koszty bezpośrednie)

– KOSZTY POŚREDNIE

Koszty pośrednie to koszty administracyjne związane z obsługą projektu, których katalog został wskazany w *Wytycznych w zakresie kwalifikowalności wydatków w ramach Europejskiego Funduszu Rozwoju Regionalnego, Europejskiego Funduszu Społecznego oraz Funduszu Spójności na lata 2014-2020*. Jednocześnie wnioskodawca nie ma możliwości wykazania żadnej z kategorii kosztów pośrednich ujętych w ww. katalogu w kosztach bezpośrednich projektu.

WAŻNE!

W tej części należy wskazać za pomocą listy rozwijanej stawkę % kosztów pośrednich w ramach projektu.

Następnie należy wpisać wyliczoną kwotę wydatków kwalifikowalnych (stawka % kosztów pośrednich pomnożona przez wartość kosztów bezpośrednich) oraz kwotę dofinansowania pomniejszoną o wartość wkładu własnego, jeśli taki w kosztach pośrednich występuje. Wówczas wspomniany wkład własny należy wskazać w podziale na poszczególne lata.

Koszty pośrednie

* Wydatki kwalifikowane 0,0 zł

* Dofinansowanie 0,0 zł

jako % kosztów bezpośrednich (6.1.2/6.1.1)

* % 15%

w tym wkład własny

* Wydatki kwalifikowane 0,0 zł

2016	2017
0,0 zł	0,0 zł

Zgodnie z podrozdziałem 8.4 *Wytyczne w zakresie kwalifikowalności wydatków w ramach Europejskiego Funduszu Rozwoju Regionalnego, Europejskiego Funduszu Społecznego oraz Funduszu Spójności na lata*

2014-2020 koszty pośrednie rozliczane są wyłącznie następującymi stawkami ryczałtowymi (z zastrzeżeniem pozostałych zapisów podrozdziału 8.4):

- a) 25% kosztów bezpośrednich – w przypadku projektów o wartości kosztów bezpośrednich* do 830 000 PLN włącznie,
- b) 20% kosztów bezpośrednich – w przypadku projektów o wartości kosztów bezpośrednich* powyżej 830 000 PLN do 1 740 000 PLN włącznie,
- c) 15% kosztów bezpośrednich – w przypadku projektów o wartości kosztów bezpośrednich* powyżej 1 740 000 PLN do 4 550 000 PLN włącznie,
- d) 10% kosztów bezpośrednich – w przypadku projektów o wartości kosztów bezpośrednich* przekraczającej 4 550 000 PLN.

* Z pomniejszeniem kosztu racjonalnych usprawnień, o których mowa w Wytycznych w zakresie realizacji zasady równości szans i niedyskryminacji, w tym dostępności dla osób z niepełnosprawnościami oraz zasady równości szans kobiet i mężczyzn w ramach funduszy unijnych na lata 2014-2020.

Natomiast w przypadku projektów realizowanych na podstawie Wytycznych w zakresie realizacji projektów finansowanych ze środków Funduszu Pracy w ramach programów operacyjnych współfinansowanych z Europejskiego Funduszu Społecznego na lata 2014-2020, koszty pośrednie nie podlegają rozliczeniu w projekcie powiatowego urzędu pracy (koszty zarządzania projektem powiatowego urzędu pracy są ponoszone i rozliczane zgodnie z przepisami ministra właściwego ds. pracy regulującymi obszar rynku pracy.)

– DOCHÓD

W tej części należy określić dochód, z zastrzeżeniem, że tą część uzupełniają tylko wnioskodawcy, którzy planują w ramach realizowanego projektu osiągnąć dochód, o którym mowa w art. 61 rozporządzenia Parlamentu Europejskiego i Rady (UE) nr 1303/2013 z dnia 17 grudnia 2013 r. (...) (inaczej: rozporządzenia ogólnego lub rozporządzenia CPR).

– OŚWIADCZENIE VAT

Po uzupełnieniu pól odnoszących się do Szczegółowego budżetu projektu, należy oświadczyć czy kwoty wskazane w szczegółowym budżecie zawierają VAT/nie zawierają VAT/częściowo zawierają VAT.

W przypadku projektów realizowanych w partnerstwie, każdy z partnerów również musi złożyć takie oświadczenie.

* Oświadczam, iż ww. kwoty są kwotami

Zawierającymi VAT
<input type="text"/>
Częściowo zawierającymi VAT
Zawierającymi VAT
Niezawierającymi VAT

WAŻNE!

W przypadku, gdy wnioskodawca/partner/inny podmiot ma prawną możliwość odliczenia podatku VAT od części kosztów, w związku z czym podatek VAT dla niektórych pozycji budżetu jest niekwalifikowalny, należy:

- a) zaznaczyć, że kwoty wskazane w Budżecie są kwotami częściowo zawierającymi podatek VAT;
- b) w szczegółowym budżecie wpisać kwoty brutto lub netto w odniesieniu do poszczególnych pozycji budżetu, w zależności od tego czy VAT jest kwalifikowalny czy nie;
- c) w polu: Uzasadnienie kosztów/uzasadnienie dla częściowej kwalifikowalności VAT wpisać te pozycje (numer odpowiedniej pozycji w szczegółowym budżecie) dla których VAT jest niekwalifikowalny i które nie zawierają VAT.

– UZASADNIENIE KOSZTÓW

W polach: „Uzasadnienie kosztów” uzupełniamy opisy w odniesieniu do tych kategorii kosztów, które mamy zamiar ponieść w ramach projektu, **natomiast w odniesieniu do pozostałych, których nie ponosimy** (dla których mimo to wybrane pole „Uzasadnienia kosztów” jest na ekranie widoczne), **należy wpisać formułę „nie dotyczy”**.

Uzasadnienie kosztów
* Uzasadnienie zlecenia zadań w projekcie
<input type="text"/>
* Uzasadnienie przyjętych sposobów pozyskania środków trwałych i wartości niematerialnych i prawnych
<input type="text"/>
* Uzasadnienie cross-financing'u
<input type="text"/>
* Uzasadnienie dla przewidzianego w projekcie wkładu własnego, w tym informacja o wkładzie niepieniężnym i wszelkich opłatach pobieranych od uczestników
<input type="text"/>

* Uzasadnienie dla wydatków ponoszonych poza terytorium kraju lub PO	?
<input type="text"/>	
* Uzasadnienie dla źródeł finansowania przedsięwzięcia (dotyczy projektów, które wpisują się w większe przedsięwzięcie finansowane lub planowane do finansowania z kilku źródeł)	?
<input type="text"/>	
* Opis działań planowanych do realizacji w ramach kosztów pośrednich	?
<input type="text"/>	
Dodatkowe uzasadnienie wydatków wykazanych w szczegółowym budżecie	?
<input type="text"/>	
* Metodologia wyliczenia wartości wydatków objętych pomocą publiczną (w tym wnoszonego wkładu prywatnego) oraz pomocą de minimis	
<input type="text"/>	
<hr/>	
→ Zapisz zmiany i przejdź do następnej sekcji	Zapisz wersję roboczą

Uzasadnienie kosztów, zależnie od specyfiki projektu, może obejmować:

- *uzasadnienie zlecenia zadań w projekcie (pole uaktywnia się po zaznaczeniu odpowiedniego „checkbox” przy opisie kategorii kosztu w odniesieniu do wybranego zadania):*

W tym miejscu w sposób wyczerpujący powinny zostać opisane przyczyny zlecenia części projektu do realizacji przez wykonawców. Należy podkreślić, że projektodawca musi uzasadnić, dlaczego dane zadanie chce zlecić wykonawcy i dlaczego nie jest w stanie sam go zrealizować, określić powody takiej decyzji (np. może to wynikać z braku odpowiedniego potencjału). Przy zleceniu wykonania części realizacji projektu należy pamiętać przede wszystkim o przestrzeganiu przepisów ustawy z dnia 29 stycznia 2004 roku – *Prawo zamówień publicznych* (zastosowanie może mieć również ustawa z dnia 24 kwietnia 2003 roku *o działalności pożytku publicznego i o wolontariacie*) oraz zasady konkurencyjności – w zakresie, w jakim mają one zastosowanie do wnioskodawcy lub jego partnerów. Dodatkowo wnioskodawca musi pamiętać, że faktyczną realizację zleconego zadania należy udokumentować zgodnie z umową zawartą z wykonawcą. W przypadku projektów partnerskich nie jest dopuszczalne wzajemne zlecenie przez beneficjenta zakupu towarów lub usług partnerowi i odwrotnie. W budżecie szczegółowym należy podać jako jednostkę miary „usługę”.

- *uzasadnienie przyjętych sposobów pozyskania środków trwałych i wartości niematerialnych i prawnych (pole uaktywnia się po zaznaczeniu odpowiedniego „checkbox” przy opisie kategorii kosztu w odniesieniu do wybranego zadania):*

Koszty pozyskania środków trwałych lub wartości niematerialnych i prawnych niezbędnych do realizacji projektu mogą zostać uznane za kwalifikowalne, o ile we wniosku o dofinansowanie zostanie uzasadniona konieczność ich pozyskania do realizacji projektu. Ponadto w odniesieniu do środków trwałych o wartości początkowej wyższej niż 10 000 PLN netto, analiza taka powinna

Załącznik nr I – Instrukcja wypełniania wniosku o dofinansowanie projektu

uwzględniać zastosowanie najbardziej efektywnej dla danego przypadku metody ich pozyskania (zakup, amortyzacja, leasing itp.) - uwzględniając przedmiot i cel danego projektu.

- *uzasadnienie dla cross-finansingu (pole uaktywnia się po zaznaczeniu odpowiedniego „check-box” przy opisie kategorii kosztu w odniesieniu do wybranego zadania):*

Wszystkie wydatki poniesione jako wydatki w ramach *cross-finansingu* powinny zostać uzasadnione w kontekście niezbędności ich poniesienia dla realizacji konkretnych zadań w ramach projektu, a także dlatego projekt nie mógłby być realizowany bez ponoszenia wydatków w ramach *cross-finansingu*. Należy zwrócić uwagę na definicję *cross-finansingu* wskazaną w *Wytycznych w zakresie kwalifikowalności wydatków w ramach Europejskiego Funduszu Rozwoju Regionalnego, Europejskiego Funduszu Społecznego oraz Funduszu Spójności na lata 2014-2020*.

- *uzasadnienie dla przewidzianego w projekcie wkładu własnego, w tym informacja o wkładzie niepieniężnym i wszelkich opłatach pobieranych od uczestników (pole uaktywnia się po zaznaczeniu odpowiedniego „check-box” przy opisie kategorii kosztu w odniesieniu do wybranego zadania):*

W tej części uzasadniamy jaki wkład własny, w tym wkład niepieniężny (rzeczowy), wnoszony jest do projektu. Ponadto należy podkreślić, że wkład niekoniecznie musi być wnoszony przez beneficjenta, lecz także przez partnera, stronę trzecią, jak również uczestników projektu, o ile przedmiotowe środki zostały uwzględnione w zatwierdzonym wniosku o dofinansowanie projektu jako wkład własny. W „uzasadnieniu dla przewidzianego w projekcie wkładu własnego” należy wskazać źródło pochodzenia wkładu oraz jego formę (wkład pieniężny, niepieniężny). W przypadku projektu partnerskiego należy wskazać kwotę i formę wniesionego wkładu przez wszystkich partnerów (o ile dotyczy).

- *uzasadnienie dla sposobu wyliczania dochodu (pole uaktywnia się po uzupełnieniu danych w polu dochód w szczegółowym budżecie projektu):*

Tą część uzupełniają tylko wnioskodawcy, którzy planują w ramach realizowanego projektu osiągnąć dochód, o którym mowa w art. 61 rozporządzenia ogólnego. Powyższe uzasadnienie nie dotyczy wnioskodawców, którzy mogą w ramach realizowanego projektu osiągnąć dochód „incydentalny”.

- *uzasadnienie dla wydatków ponoszonych poza terytorium kraju lub po:*

Tą część uzupełniają tylko wnioskodawcy, którzy planują ponosić wydatki w ramach projektu poza terytorium kraju lub PO (programu operacyjnego).

- *uzasadnienie dla wydatków ponoszonych poza terytorium UE (pole uaktywnia się po zaznaczeniu odpowiedniego „check-box” przy opisie kategorii kosztu w odniesieniu do wybranego zadania):*

Pole uzupełniają wnioskodawcy, którzy planują ponosić wydatki w ramach projektu poza terytorium UE.

- *uzasadnienie dla źródeł finansowania przedsięwzięcia (dotyczy projektów, które wpisują się w większe przedsięwzięcie finansowane lub planowane do finansowania z kilku źródeł):*

Wnioskodawca, który planuje przedsięwzięcia finansowane z kilku źródeł finansowania, w tym publicznego i/lub prywatnego, z funduszy strukturalnych i Funduszu Spójności oraz z innych źródeł, uzasadnia źródła finansowania wykazując racjonalność i efektywność wydatków oraz brak podwójnego finansowania.

– *uzasadnienie dla częściowej kwalifikowalności VAT:*

Jeśli podatek VAT w części kosztów stanowi wydatek kwalifikowalny, wnioskodawca jest zobowiązany do przedstawienia uzasadnienia/ informacji dotyczących tego faktu.

– *opis działań planowanych do realizacji w ramach kosztów pośrednich:*

W projektach finansowanych z EFS, ze względu na tylko ryczałtowy sposób rozliczania wydatków w kosztach pośrednich, w polu tym wystarczy zawrzeć jedynie krótką informację o zgodności planowanych w projekcie kosztów pośrednich z *Wytycznymi w zakresie kwalifikowalności wydatków w ramach Europejskiego Funduszu Rozwoju Regionalnego, Europejskiego Funduszu Społecznego oraz Funduszu Spójności na lata 2014-2020*.

– *dotatkowe uzasadnienie wydatków wykazanych w szczegółowym budżecie*

Pole to pozwala na dodatkowy opis poszczególnych pozycji budżetu szczegółowego, sposobu ich wyliczenia, ustalenia wartości itd. **Nie powinno jednak stanowić uzupełnienia treści wniosku (w tej części nie należy opisywać np. uzasadnienia wyboru grupy docelowej, działań podejmowanych w ramach poszczególnych zadań itp.).**

– *metodologia wyliczenia wartości wydatków objętych pomocą publiczną (w tym wnoszonego wkładu prywatnego) oraz pomocą de minimis: (pole uaktywnia się po zaznaczeniu odpowiedniego „checkbox” przy opisie kategorii kosztu w odniesieniu do wybranego zadania):*

Wnioskodawca zobowiązany jest do przedstawienia w ramach pola sposobu wyliczenia intensywności pomocy oraz wymaganego wkładu własnego w odniesieniu do wszystkich wydatków objętych pomocą publiczną i/lub pomocą *de minimis*, w zależności od typu pomocy oraz podmiotu, na rzecz którego zostanie udzielona pomoc, w tym zwłaszcza informacji na temat:

- rodzaju wydatków objętych pomocą publiczną/pomocą *de minimis* (np. pomoc na szkolenia, pomoc na usługi doradcze, pomoc na subsydiowanie zatrudnienia, inne wydatki objęte pomocą);
- sposobu wyliczenia szacunkowej wartości wydatków objętych pomocą publiczną, w tym poziomu wnoszonego wkładu prywatnego (zgodnie z intensywnością pomocy określoną w rozporządzeniu Komisji (UE) nr 651/2014 z dnia 17 czerwca 2014 r. uznającym niektóre rodzaje pomocy za zgodne z rynkiem wewnętrznym w zastosowaniu art. 107 i 108 Traktatu) oraz szacunkowej wartości wydatków objętych pomocą *de minimis* (zgodnie z limitami określonymi w rozporządzeniu Komisji (UE) nr 1407/2013 z dnia 18 grudnia 2013 r. w sprawie stosowania art. 107 i 108 Traktatu o funkcjonowaniu Unii Europejskiej do pomocy *de minimis*).

W niniejszym polu należy wskazać również wszelkie dodatkowe informacje, które mają wpływ na określenie wysokości pomocy publicznej i/lub pomocy *de minimis* w projekcie, np. czy pomoc będzie kierowana do pracowników w szczególnie niekorzystnej sytuacji lub pracowników niepełnosprawnych, czy odbiorcami pomocy będą mikro, małe czy średnie przedsiębiorstwa, itp.

W przypadku, gdy wnioskodawca jest równocześnie podmiotem udzielającym pomocy oraz odbiorcą (beneficjentem pomocy), wówczas powinien dokonać stosownego wyliczenia wartości pomocy publicznej i/lub pomocy *de minimis*, w podziale na pomoc otrzymaną i pomoc udzielaną.

VII. ZAKRES RZECZOWO - FINANSOWY

Pola wypełniane są automatycznie przez generator. Zakres rzeczowo – finansowy zostanie utworzony dla Beneficjenta i oddzielnie dla każdego z partnerów.

VIII. ŹRÓDŁA FINANSOWANIA WYDATKÓW

Dane przedstawione w postaci tabelarycznej odnoszą się do wskazania źródła finansowania wydatków, tj.:

- 1) **Środki wspólnotowe**, które stanowią co do zasady **85 %** wydatków kwalifikowalnych w projekcie (należy dokonać odpowiedniego obliczenia).
- 2) **Krajowe środki publiczne** w tym:
 - budżet państwa,
 - budżet jednostek samorządu terytorialnego,
 - inne krajowe środki publiczne, w tym: Fundusz Pracy, Państwowy Fundusz Rehabilitacji Osób Niepełnosprawnych i inne,

3) Prywatne.

Krajowe środki publiczne oraz środki prywatne muszą stanowić łącznie pozostałe **15%** wydatków kwalifikowalnych projektu. Środki wspólnotowe i ewentualnie budżet państwa (który co do zasady pojawi się tylko gdy wkład własny w projekcie jest niższy niż 15%) – stanowią dofinansowanie projektu.

Źródła finansowania wydatków zostaną utworzone dla Beneficjenta i oddzielnie dla każdego z partnerów. W polach (kolumnach) dotyczących poszczególnych partnerów (lub Beneficjenta) proporcje pomiędzy źródłami finansowania wydatków mogą się różnić od proporcji dla całego projektu – przede wszystkim różny może być udział wkładu własnego w łącznych wydatkach danego partnera (lub Beneficjenta). Dla zachowania poprawności zapisów w kolumnach dotyczących poszczególnych partnerów w wierszach: środki wspólnotowe i budżet państwa co do zasady należy zachować proporcję podziału środków (dofinansowania) jak dla wartości łącznych dla projektu. Dopuszczalna jest też sytuacja, w której partner wnosi tylko wkład własny – wówczas ww. wiersze należy uzupełnić wartościami „0”.

Przykład:

Projekt realizowany przez wnioskodawcę przy współudziale dwóch partnerów. Łączna wartość projektu (wydatków kwalifikowalnych ogółem) to 600 000,00 PLN. Wkład własny w projekcie zaplanowano na poziomie 12% - 72 000,00 PLN i zgodnie z budżetem projektu będzie wniesiony przez wnioskodawcę w kwocie 40 000,00 PLN oraz drugiego partnera w kwocie 32 000,00 PLN – w całości w ramach kosztów bezpośrednich. Koszty pośrednie stanowią 25% kosztów bezpośrednich projektu, a więc 25% kwoty 480 000,00 PLN, czyli 120 000,00 PLN.

1. W pierwszej kolejności określamy kwotę środków wspólnotowych w projekcie stanowiącą 85% jego całkowitej wartości:

$$600\ 000,00 \text{ razy } 85\% = 510\ 000,00$$

2. Następnie obliczamy wartość budżetu państwa (dotacji celowej) w łącznej kwocie dofinansowania projektu (dofinansowanie = wartość projektu minus wkład własny, tj. 600 000,00 minus 72 000,00 = 528 000,00); kwota dofinansowania stanowi zarazem sumę środków wspólnotowych i budżetu państwa, a więc:

Załącznik nr I – Instrukcja wypełniania wniosku o dofinansowanie projektu

528 000,00 minus 510 000,00 = 18 000,00

lub inaczej:

600 000,00 razy 3% = 18 000,00

W ten sposób otrzymujemy:

środki wspólnotowe (85%) = 510 000,00

budżet państwa (3%) = 18 000,00

wkład własny (12%) = 72 000,00

co daje razem (100%) – 600 000,00

3. W kolejnym kroku obliczamy udział środków wspólnotowych i budżetu państwa w kwocie dofinansowania projektu (obliczone wskaźniki wykorzystamy później do ustalenia wartości środków wspólnotowych i budżetu państwa w dofinansowaniu wnioskodawcy i poszczególnych partnerów):

środki wspólnotowe:

510 000,00 podzielić przez 528 000,00 = 96,590909%

budżet państwa:

18 000,00 podzielić przez 528 000,00 = 3,409091% lub 100% minus 96,590909% = 3,409091%

Uwaga:

Dla poprawności wyliczeń wskaźniki należy wyliczać co najmniej do 6 miejsc po przecinku.

4. Teraz obliczamy udział środków wspólnotowych i budżetu państwa w wydatkach stanowiących dofinansowanie wnioskodawcy i partnerów (bez wkładu własnego). Wartość wydatków stanowiących dofinansowanie wnioskodawcy i partnerów odczytujemy z budżetu projektu – przyjmijmy, że w niniejszym przykładzie dofinansowanie wynosi odpowiednio:

wnioskodawca: 300 000,00 (180 000,00 plus koszty pośrednie: 120 000,00)

partner 1: 100 000,00

partner 2: 128 000,00

co daje razem: 528 000,00

Uwaga:

Wartość kosztów pośrednich w całości przypisujemy do wnioskodawcy!

W przykładzie założono, że całość kosztów pośrednich (120 000,00) stanowi dofinansowanie – w kosztach pośrednich nie ma wkładu własnego.

Jeśli koszty pośrednie obejmują wkład własny, do obliczeń uwzględniamy tylko część kosztów pośrednich stanowiącą dofinansowanie.

Obliczamy wartość środków wspólnotowych i budżetu państwa:

Wnioskodawca:

Załącznik nr I – Instrukcja wypełniania wniosku o dofinansowanie projektu

środki wspólnotowe:

$300\ 000,00 \text{ razy } 96,590909\% = 289\ 772,73$

budżet państwa:

$300\ 000,00 \text{ razy } 3,409091\% = 10\ 227,27$ lub $300\ 000,00 - 289\ 772,73 = 10\ 227,27$

Partner 1:

środki wspólnotowe:

$100\ 000,00 \text{ razy } 96,590909\% = 96\ 590,91$

budżet państwa:

$100\ 000,00 \text{ razy } 3,409091\% = 3\ 409,09$

Partner 2:

środki wspólnotowe:

$128\ 000,00 \text{ razy } 96,590909\% = 123\ 636,36$

budżet państwa:

$128\ 000,00 \text{ razy } 3,409091\% = 4\ 363,64$

5. Następnie otrzymane wartości wpisujemy w odpowiednie pola (wiersze) sekcji 8 Źródła finansowania wydatków we wniosku o dofinansowanie.

W odpowiednie pola (w zależności od źródła pochodzenia) wpisujemy również wynikające z budżetu wartości wkładu własnego, pamiętając jedynie o przyporządkowaniu odpowiednich wartości wkładu do wnioskodawcy i właściwych partnerów.

Wkład własny z kosztów pośrednich (jeśli występuje) przypisujemy wnioskodawcy.

Uwaga:

Jeżeli wkład własny w projekcie stanowi 15% i więcej, wówczas w dofinansowaniu nie występuje budżet państwa – całość dofinansowania odczytaną z budżetu, w podziale na wnioskodawcę i partnerów, przypisujemy do środków wspólnotowych.

Nazwa źródła finansowania	Wydatki kwalifikowalne				%
	Wnioskodawca	Partner 1	Partner 2	Projekt ogółem	
Środki wspólnotowe	289 772,73	96 590,91	123 636,36	510 000,00	85 %
Inne krajowe środki publiczne, w tym:	50 227,27	3 409,09	36 363,64	90 000,00	15 %
- budżet państwa	10 227,27	3 409,09	4 363,64	18 000,00 3%	15 %
- budżet jednostek samorządu terytorialnego	40 000,00	0,00	32 000,00	72 000,00 12 %	

- inne krajowe środki publiczne, w tym:	0,00	0,00	0,00	0,00	0,00
- fundusz pracy	0,00	0,00	0,00	0,00	0,00
- Państwowy Fundusz Rehabilitacji Osób Niepełnosprawnych	0,00	0,00	0,00	0,00	0,00
- Inne	0,00	0,00	0,00	0,00	0,00
Prywatne	0,00	0,00	0,00	0,00	0,00
Suma	340 000,00	100 000,00	160 000,00	600 000,00	100 %
EBI	0,00	0,00	0,00	0,00	0,00

IX. HARMONOGRAM REALIZACJI PROJEKTU

Harmonogram realizacji projektu stanowi integralną część wniosku o dofinansowanie wygenerowanego przez generator i ma formę wykresu, obejmującego pierwsze dwanaście miesięcy realizacji w ujęciu miesięcznym, a pozostałą część okresu realizacji projektu (jeżeli projekt trwa dłużej niż jeden rok) – **w ujęciu kwartalnym** (w postaci kwartałów kalendarzowych). Harmonogram umożliwia wnioskodawcy pokazanie w przejrzysty sposób rozkładu realizacji poszczególnych zadań projektowych i ich etapów w czasie. Czasookres realizacji zadań/działań przewidzianych w części 4.1 Zadania musi być zgodny z czasookresem wskazanym w Harmonogramie realizacji projektu.

Kolumny określające poszczególne miesiące, kwartały i lata realizacji projektu tworzone są automatycznie.

Do harmonogramu realizacji projektu automatycznie przenoszone są zadania zdefiniowane w pkt 4.1 wniosku. W ramach każdego z zadań – poprzez zaznaczenie odpowiednich pól – należy określić poszczególne etapy oraz okres ich realizacji w podziale na poszczególne miesiące w pierwszych 12 miesiącach realizacji projektu oraz na kwartały w kolejnych latach (jeżeli projekt trwa dłużej niż jeden rok). Dodawanie lub usuwanie etapów możliwe jest poprzez wybranie odpowiedniej opcji „Dodaj etap” lub „Usuń etap”. **Co do zasady w harmonogramie realizacji projektu nie należy wykazywać etapów związanych z kosztami pośrednimi.**

Opcja „Rozwiń wszystkie zadania” pozwala wnioskodawcy na wyświetlenie etapów wszystkich zaplanowanych do realizacji w projekcie zadań. Wnioskodawca ma również możliwość wyświetlania etapów tylko wybranych zadań poprzez wybranie opcji „Rozwiń zadanie”.

Okres realizacji poszczególnych etapów zadania (np. od początku czerwca do końca grudnia 2015 roku) zawsze będzie mieścił się we wskazanym okresie realizacji całego zadania (np. od początku czerwca 2015 roku do końca grudnia 2017 roku). W przypadku, gdy realizacja danego etapu zadania trwa przez cały okres realizacji tego zadania można zaznaczyć pole „Zaznacz wszystko”.

X. OŚWIADCZENIA

WAŻNE!

Wniosek muszą podpisać wszystkie osoby uprawnione do podejmowania decyzji wiążących w imieniu wnioskodawcy, które zostały wskazane w punkcie 2.8 wniosku.

W przypadku projektów partnerskich (krajowych) w części X wniosku wniosek muszą podpisać wszystkie osoby uprawnione do podejmowania decyzji wiążących w imieniu partnera/partnerów.

Oświadczenie stanowi integralną część wniosku o dofinansowanie wygenerowanego przez generator.

Na podstawie art. 37 ust. 4 ustawy z dnia 11 lipca 2014 r. o zasadach realizacji programów w zakresie polityki spójności finansowanych w perspektywie finansowej 2014–2020 (Dz. U. poz. 1146)

Oświadczenia oraz dane zawarte we wniosku o dofinansowanie projektu są składane pod rygorem odpowiedzialności karnej za składanie fałszywych zeznań. Wzór wniosku o dofinansowanie projektu zawiera klauzulę następującej treści: „Jestem świadomy odpowiedzialności karnej za podanie fałszywych danych lub złożenie fałszywych oświadczeń.”. Klauzula ta zastępuje pouczenie właściwej instytucji o odpowiedzialności karnej za składanie fałszywych zeznań.

Zgodnie z pkt 8 rozdziału 4 *Wytycznych Ministra Infrastruktury i Rozwoju w zakresie trybów wyboru projektów na lata 2014-2020* część X Oświadczenia zawiera klauzulę, której podpisanie przez wnioskodawcę zagwarantuje ochronę przez właściwą instytucję oznaczonych informacji i tajemnic w nim zawartych, o ile wnioskodawca ze względu na swój status może je chronić na podstawie powszechnie obowiązujących przepisów prawa.

Wnioskodawca wskazuje, czy wnioskuję o zagwarantowanie przez właściwą instytucję ochrony określonych informacji i tajemnic zawartych w niniejszym wniosku. Jeżeli wnioskodawca wnioskuję o zagwarantowanie ochrony, to w polu opisowym z limitem 3000 znaków wskazuje, które informacje i tajemnice zawarte we wniosku powinny być objęte ochroną.

W drugim polu opisowym z wnioskodawca podaje podstawę prawną ochrony wskazanych informacji i tajemnic ze względu na swój status. Podstawą taką może być np. ustawa z dnia 16 kwietnia 1993 r. o zwalczaniu nieuczciwej konkurencji (Dz. U. z 2003 r. Nr 153, poz. 1503, z późn. zm.), w której określono tajemnicę przedsiębiorstwa.

XI. ZAŁĄCZNIKI DO INSTRUKCJI

ZAŁĄCZNIK NR 1: Standard minimum realizacji zasady równości szans kobiet i mężczyzn w ramach projektów współfinansowanych z EFS.

ZAŁĄCZNIK NR 2: Podstawowe warunki i procedury konstruowania budżetu projektu.

ZAŁĄCZNIK NR 3: Wzór wniosku o dofinansowanie.

ZAŁĄCZNIK NR 1 do Instrukcji wypełniania wniosku o dofinansowanie projektu

STANDARD MINIMUM REALIZACJI ZASADY RÓWNOŚCI SZANS KOBIEC I MĘŻCZYZN W RAMACH PROJEKTÓW WSPÓŁFINANSOWANYCH Z EFS

Czy projekt należy do wyjątku, co do którego nie stosuje się standardu minimum?

Tak Nie

Ocena zgodności z zasadą równości szans kobiet i mężczyzn, projektów współfinansowanych z EFS, realizowanych w trybie konkursowym, odbywa się na podstawie niniejszego standardu minimum.

W poszczególnych częściach wniosku o dofinansowanie projektu istnieje obowiązek wskazania informacji niezbędnych do oceny, czy spełniony został standard minimum zasady równości szans kobiet i mężczyzn.

Standard minimum składa się z 5 kryteriów oceny, dotyczących charakterystyki projektu.

Każde kryterium oceny w standardzie minimum jest oceniane niezależnie od innych kryteriów oceny. Nie zwalnia to jednak od wymogu zachowania logiki konstruowania wniosku o dofinansowanie projektu. Jeżeli we wniosku o dofinansowanie projektu zostanie wykazane np. że zdiagnozowane bariery równościowe w danym obszarze tematycznym interwencji i/lub zasięgu oddziaływania projektu dotyczą kobiet, natomiast we wskaźnikach zostanie zapisany udział na płć z wskazaniem na zdecydowanie większy udział mężczyzn we wsparciu, to osoba oceniająca może taki projekt skierować do negocjacji lub obniżyć punktację w standardzie minimum za dane kryterium oceny - w związku z brakiem logiki pomiędzy poszczególnymi elementami wniosku o dofinansowanie projektu.

Wyjątki, co do których nie stosuje się standardu minimum:

- 1) profil działalności beneficjenta (ograniczenia statutowe) - profil działalności Wnioskodawców oznacza, iż w ramach statutu (lub innego równoważnego dokumentu) istnieje jednoznaczny zapis, iż Wnioskodawca przewiduje w ramach swojej działalności wsparcie skierowane tylko do jednej z płci. W przypadku tego wyjątku statut może być zweryfikowany przed podpisaniem umowy o dofinansowanie projektu. Natomiast na etapie przygotowania wniosku o dofinansowanie projektu, musi zostać podana w treści wniosku informacja, że ten projekt należy do tego wyjątku od standardu minimum – ze względu na ograniczenia wynikające z profilu działalności.
- 2) zamknięta rekrutacja - przez zamkniętą rekrutację należy rozumieć sytuację, gdy projekt obejmuje - ze względu na swój zasięg oddziaływania - wsparciem wszystkich pracowników/personel konkretnego podmiotu, wyodrębnionej organizacyjnie części danego podmiotu lub konkretnej grupy podmiotów wskazanych we wniosku o dofinansowanie projektu. Przykładem może być skierowanie projektu tylko i wyłącznie do pracowników działu projektowania w firmie produkującej odzież, pod warunkiem, że wsparciem zostaną objęte wszystkie osoby pracujące w tym dziale lub skierowanie wsparcia do pracowników całego przedsiębiorstwa – pod warunkiem, że wszystkie osoby z tego przedsiębiorstwa zostaną objęte wsparciem. W treści wniosku o dofinansowanie projektu musi zostać podana informacja, że ten projekt należy do wyjątku od standardu minimum ze względu na zamkniętą rekrutację – wraz z uzasadnieniem. W celu potwierdzenia, że dany projekt należy do wyjątku, powinno się wymienić z indywidualnej nazwy podmiot lub podmioty, do których jest skierowane wsparcie w ramach projektu.

WAŻNE!

Zaleca się, aby w przypadku projektów, które należą do wyjątków, również zaplanować działania zapewniające przestrzeganie zasady równości szans kobiet i mężczyzn – pomimo iż nie będą one przedmiotem oceny za pomocą kryteriów oceny ze standardu minimum. Należy pamiętać, że ostateczna decyzja o zakwalifikowaniu danego projektu do wyjątku należy do instytucji oceniającej wniosek o dofinansowanie projektu.

INSTRUKCJA DO STANDARDU MINIMUM
REALIZACJI ZASADY RÓWNOŚCI SZANS Kobiet I MĘŻCZYŹN W PROGRAMACH OPERACYJNYCH
WSPÓŁFINANSOWANYCH Z EFS

We wniosku o dofinansowanie projektu istnieje **obowiązek wskazania informacji niezbędnych do oceny, czy spełniony został standard minimum zasady równości szans kobiet i mężczyzn.**

Ocenie pod kątem spełniania zasady równości szans kobiet i mężczyzn podlega cała treść wniosku o dofinansowanie projektu, aczkolwiek IZ może wskazać w dokumentach dotyczących danego programu operacyjnego (np. instrukcji do wniosku o dofinansowanie projektu), w których częściach wniosku o dofinansowanie projektu jest rekomendowane umieszczenie informacji niezbędnych do oceny spełniania standardu minimum. Standard minimum składa się z 5 kryteriów oceny, dotyczących charakterystyki projektu.

Maksymalna liczba punktów do uzyskania wynosi 6 ponieważ kryterium nr 2 i 3 są alternatywne.

Wniosek o dofinansowanie projektu nie musi uzyskać maksymalnej liczby punktów za każde kryterium standardu minimum (wymagane są co najmniej 3 punkty). Brak uzyskania co najmniej 3 punktów w standardzie minimum jest równoznaczny z odrzuceniem wniosku lub skierowaniem go do negocjacji (w przypadku projektów konkursowych) lub zwróceniem go do uzupełnienia (w przypadku projektów pozakonkursowych). Nie ma możliwości przyznawania części ułamkowych punktów za poszczególne kryteria w standardzie minimum.

Każde kryterium oceny w standardzie minimum jest oceniane niezależnie od innych kryteriów oceny. Nie zwalnia to jednak od wymogu zachowania logiki konstruowania wniosku o dofinansowanie projektu. Jeżeli we wniosku o dofinansowanie projektu zostanie wykazane np. że zdiagnozowane bariery równościowe w danym obszarze tematycznym interwencji i/lub zasięgu oddziaływania projektu dotyczą kobiet, natomiast we wskaźnikach zostanie zapisany podział na płeć ze wskazaniem na zdecydowanie większy udział mężczyzn we wsparciu, to osoba oceniająca może taki projekt skierować do uzupełnienia (tylko w przypadku projektów pozakonkursowych) albo negocjacji lub obniżyć punktację w standardzie minimum za dane kryterium oceny - w związku z brakiem logiki pomiędzy poszczególnymi elementami wniosku o dofinansowanie projektu.

UWAGA: Tam gdzie możliwość zastosowania standardu minimum jest znacząco ograniczona (lub nieuzasadniona) ze względu na charakterystykę udzielanego wsparcia, dopuszcza się możliwość zastosowania przez IZ (za zgodą komitetu monitorującego wyrażoną w uchwale) ograniczenia liczby wymaganych punktów standardu minimum do minimum 1 punktu. Istnieje również możliwość (za zgodą komitetu monitorującego wyrażoną w uchwale) zwiększenia wymaganej minimalnej liczby punktów jaką musi uzyskać wniosek o dofinansowanie projektu za standard minimum lub określenia, które kryteria oceny w standardzie minimum muszą zostać obligatoryjnie spełnione. Każdorazowo IZ występując

do komitetu monitorującego z propozycją zmian w ww. zakresie powinna przedstawić stosowne uzasadnienie.

WYJĄTKI: Decyzja o zakwalifikowaniu danego projektu do wyjątku należy do instytucji oceniającej wnioski o dofinansowanie projektu. W przypadku uznania przez oceniającego, że projekt należy do wyjątku, oceniający nie musi wypełniać wszystkich pytań w ramach standardu minimum. Powinien w takiej sytuacji zaznaczyć pozytywną odpowiedź dotyczącą przynależności projektu do wyjątku, jak również zaznaczyć odpowiedź TAK w punkcie ogólnym „Czy projekt jest zgodny z zasadą równości szans kobiet i mężczyzn (na podstawie standardu minimum)?”.

Uwaga: Zaleca się, aby w przypadku projektów, które należą do wyjątków, również zaplanować działania zapewniające przestrzeganie zasady równości szans kobiet i mężczyzn – pomimo iż nie będą one przedmiotem oceny za pomocą kryteriów oceny ze standardu minimum.

POSZCZEGÓLNE KRYTERIA STANDARDU MINIMUM:

Uwaga: Zasada równości szans kobiet i mężczyzn nie polega na automatycznym objęciu wsparciem 50% kobiet i 50% mężczyzn w projekcie, ale na odwzorowaniu istniejących proporcji płci w danym obszarze lub zwiększaniu we wsparciu udziału grupy niedoreprezentowanej. Możliwe są jednak przypadki, w których proporcja 50/50 wynika z sytuacji kobiet i mężczyzn i stanowi proporcję prawidłową z perspektywy równości szans kobiet i mężczyzn.

1. We wniosku o dofinansowanie projektu zawarte zostały informacje, które potwierdzają istnienie (albo brak istniejących) barier równościowych w obszarze tematycznym interwencji i/lub zasięgu oddziaływania projektu.
 0 1
2. Wniosek o dofinansowanie projektu zawiera działania odpowiadające na zidentyfikowane bariery równościowe w obszarze tematycznym interwencji i/lub zasięgu oddziaływania projektu.
 0 1 2
3. W przypadku stwierdzenia braku barier równościowych, wniosek o dofinansowanie projektu zawiera działania, zapewniające przestrzeganie zasady równości szans kobiet i mężczyzn, tak aby na żadnym etapie realizacji projektu tego typu bariery nie wystąpiły.
 0 1 2
4. Wskaźniki realizacji projektu zostały podane w podziale na płeć i/lub został umieszczony opis tego, w jaki sposób rezultaty przyczynią się do zmniejszenia barier równościowych, istniejących w obszarze tematycznym interwencji i/lub zasięgu oddziaływania projektu.
 0 1 2
5. We wniosku o dofinansowanie projektu wskazano jakie działania zostaną podjęte w celu zapewnienia równościowego zarządzania projektem. W przypadku pozakonkursowych wniosków o dofinansowanie projektów powiatowych urzędów pracy, finansowanych ze środków Funduszu Pracy w ramach PO współfinansowanych z EFS na lata 2014-2020, jest wymagane uzyskanie co najmniej 2 punktów, o ile IZ (za zgodą komitetu monitorującego wyrażoną w uchwale) nie podejmie innej decyzji w stosunku do wymaganej liczby punktów.
 0 1

Czy projekt jest zgodny z zasadą równości szans kobiet i mężczyzn (na podstawie standardu minimum)?

TAK NIE

Ocena wniosków o dofinansowanie projektów zgodnie ze standardem minimum stanowi zawsze indywidualną ocenę osoby jej dokonującej. Ocena prowadzona jest na podstawie zapisów wniosku o dofinansowanie projektu oraz wiedzy i doświadczenia osoby oceniającej. Jednocześnie przy dokonywaniu oceny konkretnych kryteriów w standardzie minimum należy mieć na uwadze następujący sposób oceny:

0 punktów - we wniosku o dofinansowanie projektu nie ma wskazanych żadnych informacji pozwalających na przyznanie 1 lub więcej punktów w danym kryterium oceny lub informacje wskazują, że projekt będzie prowadzić do dyskryminacji ze względu na płeć.

1 punkt - kwestie związane z zakresem danego kryterium w standardzie minimum zostały uwzględnione przynajmniej częściowo lub nie są w pełni trafnie dobrane w zakresie kryterium 2, 3 i 4. W przypadku kryterium 1 i 5 przyznanie 1 punktu oznacza, że kwestie związane z zakresem danego kryterium w standardzie minimum zostały uwzględnione wyczerpująco, trafnie lub w sposób możliwie pełny, biorąc pod uwagę charakterystykę danego projektu.

2 punkty (nie dotyczy kryterium 1 i 5) - kwestie związane z zakresem danego kryterium w standardzie minimum zostały uwzględnione wyczerpująco, trafnie lub w sposób możliwie pełny, biorąc pod uwagę charakterystykę danego projektu.

W przypadku negatywnej oceny projektu konkursowego i pozakonkursowego wynikającego z niespełnienia kryteriów horyzontalnych (w tym zgodności z zasadą równości szans kobiet i mężczyzn) oceniający jest zobowiązany do wskazania uzasadnienia dla tej oceny w ramach karty oceny merytorycznej wniosku o dofinansowanie projektu.

Jako rozbieżność w ocenie standardu minimum należy uznać pozytywną ocenę wniosku pod kątem spełniania standardu minimum przez jednego z oceniających, przy jednoczesnej negatywnej ocenie przez drugiego oceniającego. Rozbieżnością nie jest natomiast różnica w ocenie poszczególnych kryteriów standardu minimum.

1. WE WNIOSKU O DOFINANSOWANIE PROJEKTU PODANO INFORMACJE, KTÓRE POTWIERDZAJĄ ISTNIENIE (ALBO BRAK ISTNIENIA) BARIER RÓWNOŚCIOWYCH W OBSZARZE TEMATYCZNYM INTERWENCJI I/LUB ZASIĘGU ODDZIAŁYWANIA PROJEKTU

(Maksymalna liczba punktów możliwych do zdobycia za spełnienie tego kryterium – 1)

Do przedstawienia informacji wskazujących na istnienie barier (*bariery równościowe to systemowe nierówności i ograniczenia jednej z płci, najczęściej kobiet, które są reprodukowane i utrwalane społecznie i kulturowo. Przełamanie ich sprzyja osiągnięciu rzeczywistej, faktycznej równości szans kobiet i mężczyzn. Wymienione bariery równościowe zostały sformułowane przez Komisję Europejską w dokumencie Plan Działań na rzecz Równości Kobiet i Mężczyzn na lata 2006-2010, przy czym należy pamiętać, że jest to katalog otwarty (definicja pochodzi z portalu [adres strony internetowej portalu równość](#)) równościowych lub ich braku należy użyć danych jakościowych i/lub ilościowych w podziale na płeć w obszarze tematycznym interwencji i/lub zasięgu oddziaływania projektu.*

Poprzez obszar tematyczny interwencji należy rozumieć obszary objęte wsparciem w ramach programu np. zatrudnienie, integrację społeczną, edukację, adaptacyjność, natomiast zasięg oddziaływania projektu odnosi się do przestrzeni, której on dotyczy np. regionu, powiatu, kraju, instytucji, przedsiębiorstwa, konkretnego działu w danej instytucji.

Bariery równościowe to przede wszystkim:

- segregacja pozioma i pionowa rynku pracy,
- różnice w płacach kobiet i mężczyzn zatrudnionych na równoważnych stanowiskach, wykonujących tożsame obowiązki,
- mała dostępność elastycznych rozwiązań czasu pracy,
- niski udział mężczyzn w wypełnianiu obowiązków rodzinnych,
- niski udział kobiet w procesach podejmowania decyzji,
- przemoc ze względu na płeć,
- niewidoczność kwestii płci w ochronie zdrowia,
- niewystarczający system opieki przedszkolnej lub opieki instytucjonalnej nad dziećmi w wieku do lat 3,
- stereotypy płci we wszystkich obszarach,
- dyskryminacja wielokrotna (krzyżowa) czyli ze względu na dwie lub więcej przesłanek (np. w odniesieniu do kobiet w wieku powyżej 50 lat, osób z niepełnosprawnościami, należących do mniejszości etnicznych).

Przy diagnozowaniu barier równościowych należy wziąć pod uwagę, w jakim położeniu znajdują się kobiety i mężczyźni wchodzący w skład grupy docelowej projektu. Dlatego też istotne jest podanie nie tylko liczby kobiet i mężczyzn, ale także odpowiedź m.in. na pytania:

Czy któraś z tych grup znajduje się w gorszym położeniu? Jakie są tego przyczyny?

Czy któraś z tych grup ma trudniejszy dostęp do edukacji, zatrudnienia, szkoleń itp.?

Zadaniem osoby oceniającej projekt jest ocena na podstawie przedstawionych we wniosku o dofinansowanie projektu informacji faktycznego występowania lub niepodanych barier równościowych.

Użyte we wniosku o dofinansowanie projektu dane mogą wykazać, iż w obszarze tematycznym interwencji i/lub zasięgu oddziaływania projektu nie występują nierówności ze względu na płeć. Dane te muszą być bezpośrednio powiązane z obszarem tematycznym interwencji i/lub zasięgiem oddziaływania projektu, np. jeżeli wsparcie jest kierowane do pracowników służby zdrowia z terenu województwa to dane powinny dotyczyć sektora służby zdrowia lub obszaru tego województwa. We wniosku o dofinansowanie projektu powinno się wskazać na nierówności (lub ich brak) na podstawie danych możliwych do oceny dla osób oceniających projekt. Jeżeli nie istnieją dokładne dane (jakościowe lub ilościowe), które można wykorzystać, należy skorzystać z informacji, które są jak najbardziej zbliżone do obszaru tematyki interwencji i zasięgu oddziaływania projektu. We wniosku o dofinansowanie projektu jest dopuszczalne także wykorzystanie danych pochodzących z badań własnych. **Ważne jest, aby dane zapisane były w podziale na płeć.**

Wymagane jest jednak w takim przypadku wskazanie w miarę dokładnych informacji na temat tego badania (np. daty jego realizacji, wielkości próby, metodologii pozyskiwania danych itd.).

2. WNIOSEK O DOFINANSOWANIE PROJEKTU ZAWIERA DZIAŁANIA, ODPOWIADAJĄCE NA ZIDENTYFIKOWANE BARIERY RÓWNOŚCIOWE W OBSZARZE TEMATYCZNYM INTERWENCJI I/LUB ZASIĘGU ODDZIAŁYWANIA PROJEKTU.

(Maksymalna liczba punktów możliwych do zdobycia za spełnienie tego kryterium – 2)

We wniosku o dofinansowanie projektu powinno się wskazać jakiego rodzaju działania zostaną zrealizowane w projekcie na rzecz osłabiania lub niwelowania zdiagnozowanych barier równościowych. Zaplanowane działania powinny odpowiadać na te bariery.

Szczególną uwagę przy opisie działań należy zwrócić w przypadku rekrutacji do projektu i dopasowania odpowiednich form wsparcia dla uczestników/uczestniczek projektu wobec zdiagnozowanych nierówności.

Uwaga: W tym przypadku nie zaliczamy działań na rzecz zespołu projektowego, które są oceniane w ramach kryterium 5.

3. W PRZYPADKU STWIERDZENIA BRAKU BARIER RÓWNOŚCIOWYCH, WNIOSEK O DOFINANSOWANIE PROJEKTU ZAWIERA DZIAŁANIA, ZAPEWNIAJĄCE PRZESTRZEGANIE ZASADY RÓWNOŚCI SZANS KBIET I MĘŻCZYŹN, TAK ABY NA ŻADNYM ETAPIE REALIZACJI PROJEKTU NIE WYSTĄPIŁY BARIERY RÓWNOŚCIOWE.

(Maksymalna liczba punktów możliwych do zdobycia za spełnienie tego kryterium – 2)

W przypadku, kiedy we wniosku o dofinansowanie projektu nie zdiagnozowano żadnych barier równościowych, we wniosku o dofinansowanie projektu należy przewidzieć działania, zmierzające do przestrzegania zasady równości szans kobiet i mężczyzn, tak aby na żadnym etapie realizacji projektu te bariery się nie pojawiły.

Uwaga: W tym przypadku nie zaliczamy działań na rzecz zespołu projektowego, które są oceniane w ramach kryterium 5.

4. WSKAŹNIKI REALIZACJI PROJEKTU ZOSTAŁY PODANE W PODZIALE NA PŁEĆ I/LUB ZOSTAŁ UMIESZCZONY OPIS TEGO, W JAKI SPOSÓB REZULTATY PROJEKTU PRZYCZYNIĄ SIĘ DO ZMNIEJSZENIA BARIER RÓWNOŚCIOWYCH ISTNIEJĄCYCH W OBSZARZE TEMATYCZNYM INTERWENCJI I/LUB ZASIĘGU ODDZIAŁYWANIA PROJEKTU.

(Maksymalna liczba punktów możliwych do zdobycia za spełnienie tego kryterium –2)

Wartości docelowe wskaźników w postaci *liczby osób* należy podawać w podziale na płeć (*należy zwrócić uwagę, że wskazanie konkretnych wartości wskaźników w podziale na płeć co do zasady zobowiązuje beneficjenta do ich osiągnięcia – adekwatnie jak w przypadku innych wskaźników w projekcie. W związku z powyższym propozycje konkretnych wartości docelowych wskaźników powinny być przemyślane*). We wniosku o dofinansowanie projektu powinna również znaleźć się informacja, w jaki sposób rezultaty przyczyniają się do zmniejszenia barier równościowych istniejących w obszarze tematycznym interwencji i/lub zasięgu oddziaływania projektu (dotyczy to zarówno projektów skierowanych do osób, jak i instytucji). Wartości docelowe wskaźników powinny odnosić się do przedstawionej diagnozy.

5. WNIOSEK O DOFINANSOWANIE PROJEKTU WSKAZUJE JAKIE DZIAŁANIA ZOSTANĄ PODJĘTE W CELU ZAPEWNIENIA RÓWNOŚCIOWEGO ZARZĄDZANIA PROJEKTEM.

(Maksymalna liczba punktów możliwych do zdobycia za spełnienie tego kryterium – 1)

We wniosku o dofinansowanie projektu powinna znaleźć się informacja, w jaki sposób planuje się zapewnić realizację zasady równości szans kobiet i mężczyzn w ramach procesu zarządzania projektem. Informacja ta powinna zawierać propozycję **konkretnych działań**, jakie zostaną podjęte w projekcie w ww. obszarze.

Równościowe zarządzanie projektem polega przede wszystkim na zapewnieniu, że osoby zaangażowane w realizację projektu (np. personel odpowiedzialny za zarządzanie, personel merytoryczny, personel wykonawcy/partnera) posiadają odpowiednią wiedzę w zakresie obowiązków przestrzegania zasady równości szans kobiet i mężczyzn i potrafią stosować tę zasadę w codziennej pracy przy projekcie. Zdobycie niniejszej wiedzy może się odbyć poprzez poinformowanie osób zaangażowanych w realizację projektu na temat możliwości i sposobów zastosowania zasady równości szans kobiet i mężczyzn w odniesieniu do problematyki tego konkretnego projektu, a także do wykonywanych przez zespół projektowy obowiązków związanych z prowadzeniem projektu. Dopuszcza się możliwość poinformowania osób w formie szkolenia, ale tylko i wyłącznie w przypadku, jeżeli wyrazi na to zgodę instytucja dokonująca oceny projektu, w oparciu o wskazaną we wniosku o dofinansowanie projektu uzasadnioną potrzebę, która nie będzie jednocześnie sprzeczna z zasadami udzielania pomocy publicznej i postanowieniami Wytycznych Ministra Infrastruktury i Rozwoju w zakresie kwalifikowalności wydatków w ramach Europejskiego Funduszu Rozwoju Regionalnego, Europejskiego Funduszu Społecznego oraz Funduszu Spójności na lata 2014-2020. Działaniem podjętym na rzecz równościowego zarządzania może być również np.:

- włączenie do projektu (np. jako konsultantów, doradców) osób lub organizacji posiadających udokumentowaną wiedzę i doświadczenie w prowadzeniu działań z zachowaniem zasady równości szans kobiet i mężczyzn,
- zapewnienie takiej organizacji pracy zespołu projektowego, która umożliwi godzenie życia zawodowego z prywatnym (np. organizacja pracy uwzględniająca elastyczne formy zatrudnienia lub godziny pracy – o ile jest to uzasadnione potrzebami w ramach projektu). Należy jednak tutaj zwrócić uwagę, że zawieranie umów na zlecenie lub o dzieło nie zawsze oznacza stosowanie rozwiązań z zakresu godzenia życia zawodowego z prywatnym. Jeżeli we wniosku o dofinansowanie projektu pojawia się sformułowanie, że zespołowi projektowemu zostaną zagwarantowane elastyczne formy pracy, należy wskazać dokładnie jakie działania zostaną podjęte w tym zakresie.

Równościowe zarządzanie projektem nie polega jednak na zatrudnieniu do obsługi projektu 50% mężczyzn i 50% kobiet, ani na zwykłej deklaracji, iż projekt będzie zarządzany równościowo. Stosowanie kryterium płci w procesie rekrutacji pracowników jest niezgodne z prawem pracy, a stosowanie polityki równych wynagrodzeń dla kobiet i mężczyzn za jednakową pracę lub pracę o jednakowej wartości jest obowiązkiem wynikającym z prawa pracy, nie zaś zasady horyzontalnej. Dlatego też zróżnicowanie zespołu projektowego ze względu na płeć zalecane jest tam, gdzie tworzą się zespoły (partnerstwa, komitety, rady, komisje itp.) podejmujące decyzje w projekcie lub mające wpływ na jego przebieg. Warto wtedy dopilnować (o ile pozwala na to wiedza i doświadczenie poszczególnych kandydatów oraz obowiązujące uregulowania prawne), aby nie powstawały wyłącznie zespoły jednorodnie płciowo.

ZAŁĄCZNIK NR 2 do Instrukcji wypełniania wniosku o dofinansowanie projektu

PODSTAWOWE WARUNKI I PROCEDURY KONSTRUOWANIA BUDŻETU PROJEKTU

Szczegółowe zapisy realizacji projektów zawierają *Wytyczne w zakresie kwalifikowalności wydatków w ramach Europejskiego Funduszu Rozwoju Regionalnego, Europejskiego Funduszu Społecznego oraz Funduszu Spójności na lata 2014-2020.*

Podstawowe warunki i procedury konstruowania budżetu projektu:

- IZ PO zapewnia, że we wniosku o dofinansowanie projektu beneficjent przedstawia koszty bezpośrednie w formie budżetu zadaniowego oraz koszty pośrednie. Dodatkowo we wniosku o dofinansowanie projektu wykazywany jest szczegółowy budżet ze wskazaniem jednostkowych kosztów pośrednich, który jest podstawą oceny kwalifikowalności wydatków na etapie oceny wniosku o dofinansowanie projektu.
- Budżet zadaniowy oznacza przedstawienie kwalifikowalnych kosztów bezpośrednich projektu w podziale na zadania merytoryczne np. realizacja szkoleń, studia podyplomowe, staże, zatrudnienie subsydiowane, przyznawanie dotacji na rozpoczęcie działalności gospodarczej. Zadania merytoryczne nie stanowią pojedyncze wydatki, np. usługa cateringowa, hotelowa, trenerska. W odniesieniu do zadań merytorycznych we wniosku o dofinansowanie projektu wykazywany jest limit kosztów, które mogą zostać poniesione przez beneficjenta na ich realizację.
- Limit kosztów pośrednich w ramach budżetu zadaniowego na etapie wnioskowania o środki powinien wynikać ze szczegółowej kalkulacji kosztów jednostkowych wykazanej we wniosku o dofinansowanie projektu, tj. w szczegółowym budżecie projektu.
- Koszty bezpośrednie projektu powinny zostać oszacowane należycie z zastosowaniem warunków i procedur kwalifikowalności określonych w *Wytycznych* oraz innych wytycznych (o ile mają zastosowanie do danego typu projektu), w szczególności z uwzględnieniem stawek rynkowych. Właściwa instytucja będąca stroną umowy może wymagać od beneficjenta uzasadnienia we wniosku o dofinansowanie projektu należytego szacowania kosztów zawartych w budżecie projektu.
- W przypadku przedsięwzięć finansowanych lub planowanych do sfinansowania z kilku źródeł finansowania, w tym publicznego lub prywatnego, z funduszy strukturalnych i Funduszu Spójności oraz z innych źródeł, w budżecie projektu beneficjent wskazuje i uzasadnia źródła finansowania wykazując racjonalność i efektywność wydatków oraz brak podwójnego finansowania.
- We wniosku o dofinansowanie projektu beneficjent wskazuje formę zaangażowania i szacunkowy wymiar czasu pracy personelu projektu niezbędnego do realizacji zadań merytorycznych (etat/liczba godzin), co stanowi podstawę do oceny kwalifikowalności wydatków personelu projektu na etapie wyboru projektu oraz w trakcie jego realizacji.
- Wydatki na działania świadomościowe (m.in. kampanie informacyjno-promocyjne i różne działania upowszechniające)⁶ są niekwalifikowalne chyba, że wynikają z zatwierdzonego w PO typu projektu.
- Beneficjent wykazuje we wniosku o dofinansowanie swój potencjał kadrowy, o ile go posiada, przy czym jako potencjał kadrowy rozumie się powiązane z beneficjentem osoby, które zostaną zaangażowane w realizację projektu, w szczególności osoby zatrudnione na podstawie stosunku pracy, które beneficjent oddeleguje do realizacji projektu w ramach kosztów bezpośrednich

⁶Nie dotyczy działań informacyjno-promocyjnych projektu ujętych w kosztach pośrednich.

projektu.

- W przypadku wymogu wniesienia przez beneficjenta wkładu własnego, wkład własny beneficjenta jest wykazywany we wniosku o dofinansowanie projektu przy czym to beneficjent określa formę wniesienia wkładu własnego. IZ PO nie może wymagać wniesienia wkładu własnego w określonej formie chyba, że przepisy prawa lub wytyczne stanowią inaczej.
- IZ PO lub właściwa instytucja będąca stroną umowy (w regulaminie konkursu albo w dokumentacji dotyczącej wyboru projektów w trybie pozakonkursowym) – określa ceny rynkowe w zakresie najczęściej finansowanych wydatków w ramach danej grupy projektów w ramach danego PO oraz o ile dotyczy – inne wymagania, w tym oczekiwany standard (w szczególności czas trwania wsparcia, tj. liczbę dni lub godzin zegarowych lub lekcyjnych (np. 45 minut).
- Przy rozliczaniu poniesionych wydatków nie jest możliwe przekroczenie łącznej kwoty wydatków kwalifikowalnych w ramach projektu, wynikającej z zatwierdzonego wniosku o dofinansowanie projektu. Ponadto beneficjenta obowiązują limity wydatków wskazane w odniesieniu do każdego zadania w budżecie projektu w zatwierdzonym wniosku o dofinansowanie projektu, przy czym poniesione wydatki nie muszą być zgodne ze szczegółowym budżetem projektu zawartym w zatwierdzonym wniosku o dofinansowanie. Właściwa instytucja będąca stroną umowy rozlicza beneficjenta ze zrealizowanych zadań w ramach projektu.
- Dopuszczalne jest dokonywanie przesunięć w budżecie projektu określonym w zatwierdzonym na etapie podpisania umowy o dofinansowanie projektu wniosku o dofinansowanie projektu, w oparciu o zasady określone przez IZ w danym PO.

1. ZAKAZ PODWÓJNEGO FINANSOWANIA – niedozwolone jest podwójne finansowanie wydatków.

- Podwójne finansowanie oznacza:
- poświadczenie, zrefundowanie lub rozliczenie, całkowite lub częściowe, tego samego wydatku, więcej niż jednokrotnie w ramach tego samego lub w ramach różnych projektów współfinansowanych ze środków funduszy strukturalnych lub FS lub/oraz dotacji z krajowych środków publicznych,
- otrzymanie na wydatki kwalifikowalne danego projektu lub części projektu bezzwrotnej pomocy finansowej z kilku źródeł (krajowych, unijnych lub innych) w wysokości łącznie wyższej niż 100% wydatków kwalifikowalnych projektu lub części projektu,
- poświadczenie, zrefundowanie lub rozliczenie kosztów podatku VAT ze środków funduszy strukturalnych lub FS, a następnie odzyskanie tego podatku ze środków budżetu państwa na podstawie ustawy VAT,
- zakupienie środka trwałego z udziałem środków unijnych lub/oraz dotacji z krajowych środków publicznych, a następnie rozliczenie kosztów amortyzacji tego środka trwałego w ramach tego samego projektu lub innych współfinansowanych ze środków UE,
- zrefundowanie wydatku poniesionego przez leasingodawcę na zakup przedmiotu leasingu w ramach leasingu finansowego, a następnie zrefundowanie rat opłacanych przez beneficjenta w związku z leasingiem tego przedmiotu,
- sytuacja, w której środki na prefinansowanie wkładu unijnego zostały pozyskane w formie kredytu lub pożyczki, które następnie zostały umorzone,
- objęcie kosztów kwalifikowalnych projektu jednocześnie wsparciem pożyczkowym i gwarancyjnym,
- sytuacja, w której beneficjent jako wkład własny wnosi do projektu wkład niepieniężny, który w ciągu

7 poprzednich lat (10 lat dla nieruchomości) był współfinansowany ze środków unijnych lub/oraz dotacji z krajowych środków publicznych,

- zakup używanego środka trwałego, który w ciągu 7 poprzednich lat (10 lat dla nieruchomości) był współfinansowany ze środków UE lub/oraz dotacji z krajowych środków publicznych,
- rozliczenie tego samego wydatku w kosztach pośrednich oraz kosztach bezpośrednich projektu.

2. WYDATKI PONOSZONE ZGODNIE Z ZASADĄ UCZCIWEJ KONKURENCJI

Umowa o dofinansowanie między Instytucją Ogłaszającą Konkurs a Beneficjentem zobowiązuje do przygotowania i przeprowadzenia postępowania o udzielenie zamówienia publicznego w ramach projektu w sposób zapewniający w szczególności zachowanie uczciwej konkurencji i równe traktowanie wykonawców.

Udzielanie zamówienia publicznego w ramach projektu następuje zgodnie z:

- a) ustawą Pzp – w przypadku beneficjenta będącego podmiotem zobowiązanym zgodnie z art. 3 ustawy Pzp do jej stosowania,

albo

- b) zasadą konkurencyjności, w przypadku:

- beneficjenta nie będącego podmiotem zobowiązanym zgodnie z art. 3 ustawy Pzp do jej stosowania, w przypadku zamówień publicznych przekraczających wartość 50 tys. PLN netto, tj. bez podatku od towarów i usług (VAT);
- beneficjenta, o którym mowa w lit. a) w przypadku zamówień publicznych o wartości niższej od kwoty określonej w art. 4 pkt 8 ustawy Pzp, a jednocześnie przekraczającej 50 tys. PLN netto, tj. bez podatku od towarów i usług (VAT), z uwzględnieniem poniższych zapisów:
 - W przypadku, gdy beneficjent jest organem administracji publicznej, może on powierzać na podstawie art. 5 ust. 2 pkt 1 ustawy z dnia 24 kwietnia 2003 r. o działalności pożytku publicznego i o wolontariacie realizację zadań publicznych w trybie określonym w tej ustawie.
 - W przypadku, gdy na podstawie obowiązujących przepisów prawa innych niż ustawa Pzp wyłącza się stosowanie ustawy Pzp, beneficjent, o którym mowa w art. 3 ustawy Pzp, przeprowadza zamówienie publiczne z zastosowaniem tych przepisów.

3. CROSS-FINANCING – tzw. zasada elastyczności, o której mowa w art. 98 ust. 2 rozporządzenia ogólnego, polegająca na możliwości finansowania działań w sposób komplementarny ze środków EFRR i EFS, w przypadku, gdy dane działanie z jednego funduszu objęte jest zakresem pomocy drugiego funduszu.

W przypadku projektów współfinansowanych ze środków EFS wydatki objęte *cross-financingiem* są kwalifikowalne w wysokości wynikającej z PO lub SZOOP.

Cross-financing w ramach projektów współfinansowanych z EFS może dotyczyć wyłącznie takich kategorii wydatków, bez których realizacja projektu nie byłaby możliwa, w szczególności w związku z zapewnieniem realizacji zasady równości szans, a zwłaszcza potrzeb osób z niepełnosprawnościami.

W przypadku projektów współfinansowanych ze środków EFS *cross-financing* może dotyczyć wyłącznie:

- zakupu nieruchomości,
- zakupu infrastruktury, przy czym poprzez infrastrukturę rozumie się elementy nieprzenośne, na stałe przytwierdzone do nieruchomości, np. wykonanie podjazdu do budynku, zainstalowanie

windy w budynku,

- dostosowania lub adaptacji (prace remontowo-wykończeniowe) budynków i pomieszczeń, w tym wydatków niezbędnych do przeprowadzenia tych prac i wchodzących w ich zakres.

Zakup środków trwałych, innych niż wymienione powyżej, nie stanowi cross-financingu. Wydatki ponoszone w ramach *cross-financingu* powyżej dopuszczalnej kwoty określonej w zatwierdzonym wniosku o dofinansowanie projektu są niekwalifikowalne.

4. ŚRODKI TRWAŁE – zgodnie z art. 3 ust. 1 pkt 15 ustawy z dnia 29 września 1994 r. o rachunkowości (Dz. U. z 2019 r. poz. 351, z późn. zm.), z zastrzeżeniem inwestycji, o których mowa w art. 3 ust. 1 pkt 17 tej ustawy, rzeczowe aktywa trwałe i zrównane z nimi, o przewidywanym okresie ekonomicznej użyteczności dłuższym niż rok, kompletne, zdatne do użytku i przeznaczone na potrzeby jednostki organizacyjnej; zalicza się do nich w szczególności: nieruchomości – w tym grunty, prawo użytkowania wieczystego gruntu, budowle i budynki, a także będące odrębną własnością lokale, spółdzielcze własnościowe prawo do lokalu mieszkalnego oraz spółdzielcze prawo do lokalu użytkowego, maszyny, urządzenia, środki transportu i inne rzeczy, ulepszenia w obcych środkach trwałych, inwentarz żywy.

Środki trwałe, ze względu na sposób ich wykorzystania w ramach i na rzecz projektu, dzielą się na:

- środki trwałe bezpośrednio powiązane z przedmiotem projektu (np. wyposażenie pracowni komputerowych w szkole),
- środki trwałe wykorzystywane w celu wspomagania procesu wdrażania projektu (np. rzutnik na szkolenia).

W ramach projektów współfinansowanych ze środków EFS wartość wydatków poniesionych na zakup środków trwałych o wartości jednostkowej wyższej niż 10 000 PLN netto w ramach kosztów bezpośrednich projektu oraz wydatków w ramach cross-financingu nie może łącznie przekroczyć 10% wydatków projektu chyba, że inny limit wskazano dla danego typu projektów w PO lub SZOOP.

Wydatki ponoszone na zakup środków trwałych oraz cross-financing powyżej dopuszczalnej kwoty określonej w zatwierdzonym wniosku o dofinansowanie projektu są niekwalifikowalne.

5. KOSZTY ZARZĄDZANIA A KOSZTY POŚREDNIE

Koszty pośrednie – stanowią koszty administracyjne związane z obsługą projektu, w szczególności:

- koszty koordynatora lub kierownika projektu oraz innego personelu bezpośrednio zaangażowanego w zarządzanie, rozliczanie, monitorowanie projektu lub prowadzenie innych działań administracyjnych w projekcie, w tym w szczególności koszty wynagrodzenia tych osób, ich delegacji służbowych i szkoleń oraz koszty związane z wdrażaniem polityki równych szans przez te osoby,
- koszty zarządu (koszty wynagrodzenia osób uprawnionych do reprezentowania jednostki, których zakresy czynności nie są przypisane wyłącznie do projektu, np. kierownik jednostki),
- koszty personelu obsługowego (obsługa kadrowa, finansowa, administracyjna, sekretariat, kancelaria, obsługa prawna, w tym ta dotycząca zamówień) na potrzeby funkcjonowania jednostki,
- koszty obsługi księgowej (wynagrodzenia osób księgujących wydatki w projekcie, w tym zlecenia prowadzenia obsługi księgowej projektu biuro rachunkowemu),
- koszty utrzymania powierzchni biurowych (czynsz, najem, opłaty administracyjne) związanych z obsługą administracyjną projektu,

Załącznik nr I – Instrukcja wypełniania wniosku o dofinansowanie projektu

- wydatki związane z otwarciem lub prowadzeniem wyodrębnionego na rzecz projektu subkonta na rachunku płatniczym lub odrębnego rachunku płatniczego,
- działania informacyjno-promocyjne projektu (np. zakup materiałów promocyjnych i informacyjnych, zakup ogłoszeń prasowych, utworzenie i prowadzenie strony internetowej o projekcie, oznakowanie projektu, plakaty ulotki, itp.),
- amortyzacja, najem lub zakup aktywów (środków trwałych i wartości niematerialnych i prawnych) używanych na potrzeby personelu, o którym mowa powyżej,
- opłaty za energię elektryczną, ciepłą, gazową i wodę, opłaty przesyłowe, opłaty za odprowadzanie ścieków w zakresie związanym z obsługą administracyjną projektu,
- koszty usług pocztowych, telefonicznych, internetowych, kurierskich związanych z obsługą administracyjną projektu,
- koszty biurowe związane z obsługą administracyjną projektu (np. zakup materiałów biurowych i artykułów piśmienniczych, koszty usług powielania dokumentów),
- koszty ubezpieczeń majątkowych,
- koszty zabezpieczenia prawidłowej realizacji umowy.

W ramach kosztów pośrednich nie są wykazywane wydatki objęte *cross-financingiem*.

Niedopuszczalna jest sytuacja, w której koszty pośrednie, o których mowa w punkcie 5, zostaną wykazane w ramach kosztów bezpośrednich.

Koszty pośrednie rozliczane są wyłącznie z wykorzystaniem następujących stawek ryczałtowych:

- b) 25 % kosztów bezpośrednich – w przypadku projektów o wartości kosztów bezpośrednich* do 830 000 PLN włącznie,
- c) 20 % kosztów bezpośrednich – w przypadku projektów o wartości kosztów bezpośrednich* powyżej 830 000 PLN do 1 740 000 PLN włącznie,
- d) 15 % kosztów bezpośrednich – w przypadku projektów o wartości kosztów bezpośrednich* powyżej 1 740 000 PLN do 4 550 000 PLN włącznie,
- e) 10 % kosztów bezpośrednich – w przypadku projektów o wartości kosztów bezpośrednich* przekraczającej 4 550 000 PLN.

* Z pomniejszeniem kosztu racjonalnych usprawnień, o których mowa w Wytycznych w zakresie realizacji zasady równości szans i niedyskryminacji, w tym dostępności dla osób z niepełnosprawnościami oraz zasady równości szans kobiet i mężczyzn w ramach funduszy unijnych na lata 2014-2020.

6. PERSONEL PROJEKTU – osoby zaangażowane do realizacji zadań lub czynności w ramach projektu na podstawie stosunku pracy i wolontariusze wykonujący świadczenia na zasadach określonych w ustawie z dnia 24 kwietnia 2003 r. o działalności pożytku publicznego i o wolontariacie (Dz. U. z 2019 r. poz. 688, z późn. zm.), personelem projektu jest również osoba fizyczna prowadząca działalność gospodarczą będąca beneficjentem oraz osoby z nią współpracujące w rozumieniu art. 8 ust. 11 ustawy z dnia 13 października 1998 r. o systemie ubezpieczeń społecznych (Dz. U. z 2019 r. poz. 300, z późn. zm.).

- Koszty związane z wynagrodzeniem personelu projektu mogą być kwalifikowalne w ramach projektu, o ile wynika to ze specyfiki projektu, na warunkach określonych w *Wytycznych*.
- Wydatki związane z wynagrodzeniem personelu projektu są ponoszone zgodnie z przepisami

krajowymi, w szczególności zgodnie z ustawą z dnia 26 czerwca 1974 r. – Kodeks pracy.

- Kwalifikowalnymi składnikami wynagrodzenia personelu projektu są wynagrodzenie brutto oraz koszty ponoszone przez pracodawcę zgodnie z właściwymi przepisami prawa krajowego, w szczególności składki na ubezpieczenia społeczne, Fundusz Pracy, Fundusz Gwarantowanych Świadczeń Pracowniczych oraz wydatki ponoszone na Pracowniczy Program Emerytalny zgodnie z ustawą z dnia 20 kwietnia 2004 r. o pracowniczych programach emerytalnych (Dz. U. z 2019 r, poz. 850 z późn. zm.).
- W ramach wynagrodzenia personelu projektu, niekwalifikowalne są:
 - ✓ wpłaty dokonywane przez pracodawców zgodnie z ustawą z dnia 27 sierpnia 1997 r. o rehabilitacji zawodowej i społecznej oraz zatrudnianiu osób niepełnosprawnych (Dz. U. z 2018 r. Nr 511, z późn. zm.) na Państwowy Fundusz Rehabilitacji Osób Niepełnosprawnych, zwany dalej „PFRON”,
 - ✓ świadczenia realizowane ze środków ZFŚS dla personelu projektu,
 - ✓ koszty ubezpieczenia cywilnego funkcjonariuszy publicznych za szkodę wyrządzoną przy wykonywaniu władzy publicznej,
 - ✓ nagrody jubileuszowe i odprawy pracownicze dla personelu projektu,
 - ✓ koszty składek i opłat fakultatywnych, niewymaganych obowiązującymi przepisami prawa chyba, że:
 - zostały przewidziane w regulaminie pracy lub regulaminie wynagradzania danej instytucji lub też innych właściwych przepisach pracy oraz,
 - zostały wprowadzone w danej instytucji co najmniej 6 miesięcy przed złożeniem wniosku dofinansowanie projektu oraz,
 - potencjalnie obejmują wszystkich pracowników danej instytucji, a zasady ich odprowadzania/przyznawania są takie same w przypadku personelu zaangażowanego do realizacji projektów oraz pozostałych pracowników beneficjenta.
- Dodatkowe wynagrodzenie roczne personelu projektu wynikające z przepisów prawa pracy w rozumieniu art. 9 § 1 ustawy Kodeks pracy i może być kwalifikowalne w ramach projektu w proporcji, w której wynagrodzenie pracownika jest rozliczane w ramach projektu.
- Niekwalifikowalne jest wynagrodzenie personelu projektu zatrudnionego jednocześnie na podstawie stosunku pracy w instytucji uczestniczącej w realizacji RPO WŚ, gdy zachodzi konflikt interesów lub podwójne finansowanie, o którym mowa w podrozdziale 6.7 Wytucznych kwalifikowalności wydatków. Konflikt interesów jest rozumiany, jako naruszenie zasady bezinteresowności i bezstronności poprzez w szczególności: wykonywanie zadań mających związek lub kolidujących ze stanowiskiem służbowym, wykonywanie zadań mających negatywny wpływ na sprawy prowadzone w ramach obowiązków służbowych, prowadzenie szkoleń, o ile mogłoby to mieć negatywny wpływ na bezstronność prowadzenia spraw służbowych.
- Osoba upoważniona do dysponowania środkami dofinansowania projektu oraz podejmowania wiążących decyzji finansowych w imieniu beneficjenta nie może być osobą prawomocnie skazaną za przestępstwo przeciwko mieniu, przeciwko obrotowi gospodarczemu, przeciwko działalności instytucji państwowych oraz samorządu terytorialnego, przeciwko wiarygodności dokumentów lub za przestępstwo skarbowe, co beneficjent weryfikuje na podstawie oświadczenia tej osoby przed jej zaangażowaniem do projektu. W przypadku, gdy beneficjent upoważnił do dysponowania środkami finansowymi projektu osoby, wobec których wymóg niekaralności jest wymogiem kwalifikacyjnym wynikającym z odrębnych przepisów (np. art. 6 ust. 2 ustawy o pracownikach samorządowych), składanie oświadczenia nie jest wymagane

- Wydatki związane z zaangażowaniem zawodowym personelu projektu w projekcie lub projektach są kwalifikowalne, o ile:
 - obciążenie z tego wynikające nie wyklucza możliwości prawidłowej i efektywnej realizacji wszystkich zadań powierzonych danej osobie,
 - łączne zaangażowanie zawodowe personelu projektu, niezależnie od formy zaangażowania, w realizację wszystkich projektów finansowanych z funduszy strukturalnych i FS oraz działań finansowanych z innych źródeł, w tym środków własnych beneficjenta i innych podmiotów, nie przekracza 276 godzin miesięcznie. Do ww. limitu wlicza się okres urlopu wypoczynkowego oraz czas niezdolności do pracy wskutek choroby. Do limitu nie wlicza się natomiast innych nieobecności pracownika takich jak urlop bezpłatny, rodzicielski i macierzyński.
 - W przypadku samozatrudnienia oraz innych form zaangażowania – uwzględnia czas faktycznie przepracowany, w tym czas zaangażowania w ramach własnej działalności gospodarczej poza projektami (o ile dotyczy).
- Właściwa instytucja będąca stroną umowy zapewnia, że beneficjent zobowiązuje się w umowie o dofinansowanie projektu do wprowadzania na bieżąco następujących danych do systemu informatycznego⁷ w zakresie angażowania personelu projektu, w celu potwierdzenia spełnienia warunków określonych w *Wytycznych*:
 - dane dotyczące personelu projektu, w tym: nr PESEL, imię, nazwisko, dane dotyczące formy zaangażowania personelu w ramach projektu: stanowisko, forma zaangażowania w projekcie, data zaangażowania do projektu, okres zaangażowania osoby w projekcie, wymiar etatu oraz godziny pracy,
 - dane dotyczące faktycznego czasu pracy w danym miesiącu kalendarzowym ze szczegółowością wskazującą na rok, miesiąc, dzień i godziny zaangażowania ze szczegółowością „od (...) do (...)”, w przypadku, gdy dokumenty związane z zaangażowaniem nie wskazują na godziny pracy.
- Wydatki na wynagrodzenie personelu projektu są kwalifikowalne pod warunkiem, że ich wysokość odpowiada stawkom faktycznie stosowanym u beneficjenta poza projektami współfinansowanymi z funduszy strukturalnych i FS na analogicznych stanowiskach lub na stanowiskach wymagających analogicznych kwalifikacji. Dotyczy to również pozostałych składników wynagrodzenia personelu, w tym nagród i premii.
- W przypadku projektów partnerskich nie jest dopuszczalne angażowanie jako personelu projektu pracowników partnerów przez beneficjenta i odwrotnie.
- Koszty delegacji służbowych oraz koszty związane z podnoszeniem kwalifikacji zawodowych personelu projektu mogą być kwalifikowalne, gdy zostały uwzględnione w zatwierdzonym wniosku o dofinansowanie projektu jako niezbędne dla prawidłowej realizacji projektu.

⁷ Przez system informatyczny rozumie się centralny system informatyczny (SL 2014) lub lokalny system informatyczny (LSI). W przypadku stosowania LSI, właściwa instytucja będąca stroną umowy jest zobowiązana do transferu danych wprowadzanych przez beneficjenta do centralnego systemu informatycznego (SL 2014) w terminach wynikających z *Wytycznych w zakresie warunków gromadzenia i przekazywania danych w postaci elektronicznej*.



Rzeczpospolita
Polska



WOJEWÓDZTWO
ŚWIĘTOKRZYSKIE

Unia Europejska
Europejski Fundusz Społeczny



ZAŁĄCZNIK NR 3 do Instrukcji wypełniania wniosku o dofinansowanie projektu

**Wniosek o dofinansowanie projektu Regionalny Program Operacyjny Województwa Świętokrzyskiego
2014-2020
Europejski Fundusz Społeczny**

Informacje wypełniane przez instytucję przyjmującą wniosek
Data przyjęcia wniosku:
Numer kancelaryjny wniosku:
Numer wniosku w centralnym systemie informatycznym SL2014:
Imię i nazwisko osoby przyjmującej wniosek:

I. INFORMACJE O PROJEKCIE
1.1 Numer i nazwa Osi priorytetowej: <i>[wybór z listy]</i>
1.2 Numer i nazwa Działania: <i>[wybór z listy]</i>
1.3 Numer i nazwa Poddziałania: <i>[wybór z listy]</i>
1.4 Instytucja, w której wniosek zostanie złożony: <i>[wybór z listy]</i>
1.5 Numer naboru: <i>[tekst]</i>
1.6 Typ operacji w ramach naboru: <i>[wybór z listy wielokrotnego wyboru]</i>
1.7 Tytuł projektu: <i>[tekst]</i>
1.8 Okres realizacji projektu: od: do: <i>[wybór dat z kalendarza]</i>
1.9 Obszar realizacji projektu: <i>[wybór z listy - cała Polska, województwo, powiat, gmina]</i>
1.10 Projekt w ramach inżynierii finansowej: <i>['TAK' – 'NIE']</i>
1.11 Powiązanie ze strategiami <i>[wybór z listy wielokrotnego wyboru]</i>
1.12 Typ projektu <i>[wybór z listy wielokrotnego wyboru]</i>
1.13 Grupa projektów <i>['TAK' – 'NIE']</i>
1.14 Duży projekt <i>['TAK' – 'NIE']</i>
1.15 Zakres interwencji (dominujący) <i>[wybór z listy]</i>
1.16 Zakres interwencji (uzupełniający) <i>[wybór z listy wielokrotnego wyboru]</i>
1.17 Forma finansowania <i>[wybór z listy]</i>
1.18 Typ obszaru realizacji <i>[wybór z listy]</i>
1.19 Rodzaj działalności gospodarczej <i>[wybór z listy]</i>
1.20 Temat uzupełniający <i>[wybór z listy]</i>
1.21 Projekt generujący dochód <i>[wybór z listy]</i>
1.22 Zryczałtowana stawka (%) <i>[wybór z listy]</i>
1.23 Luka w finansowaniu (%)
1.24 Czy projekt należy do wyjątku zgodnie ze standardem minimum <i>['TAK' – 'NIE']</i>
1.25 Wyjątki, co do których nie stosuje się standardu minimum <i>[w przypadku zaznaczenia punktu 1.24 wybór z listy wielokrotnego wyboru]</i>

II. WNIOSKODAWCA (BENEFICJENT)	
2.1 Nazwa wnioskodawcy: [tekst]	
2.2 Forma prawna: [wybór z listy]	
2.3 Forma własności: [wybór z listy]	
2.4 NIP: [tekst oraz check-box: 'PL' – 'Inny']	
2.5 REGON: [tekst]	
2.6 PKD: [wybór z listy]	
2.7 Adres siedziby:	
	Ulica:
	Nr budynku:
	Nr lokalu:
	Kod pocztowy: [tekst oraz check-box: 'PL' – 'Inny']
	Miejscowość:
	Kraj:
	Telefon:
	Fax:
	Adres e-mail:
	Adres strony www:
2.8 Osoba/y uprawniona/e do podejmowania decyzji wiążących w imieniu wnioskodawcy: [tekst]	
2.9 Osoba do kontaktów roboczych: [tekst]	
2.9.1 Numer telefonu: [tekst]	
2.9.2 Adres e-mail: [tekst]	
2.9.3 Numer faksu: [tekst]	
2.9.4 Adres:	
	Ulica:
	Nr budynku:
	Nr lokalu:
	Kod pocztowy: [tekst oraz check-box: 'PL' – 'Inny']
	Miejscowość:
2.10 Partnerzy: [check-box: 'TAK' – 'NIE']	
2.10.1.1 Nazwa organizacji/institucji: [tekst]	
2.10.1.2 Forma prawna: [wybór z listy]	
2.10.1.3 Forma własności: [wybór z listy]	
2.10.1.4 NIP: [tekst oraz check-box: 'PL' – 'Inny']	
2.10.1.5 REGON: [tekst]	
2.10.1.6 PKD: [wybór z listy]	
2.10.1.7 Adres siedziby:	
	Ulica:
	Nr budynku:
	Nr lokalu:
	Kod pocztowy: [tekst oraz check-box: 'PL' – 'Inny']
	Miejscowość:
	Kraj:
	Telefon:
	Fax:

Załącznik nr I – Instrukcja wypełniania wniosku o dofinansowanie projektu

Adres e-mail:
Adres strony www:
2.10.1.8 Osoba/y uprawniona/e do podejmowania decyzji wiążących w imieniu partnera: <i>[tekst]</i>
2.10.1.9 Symbol partnera: <i>[tekst]</i>
2.11 Partnerstwo publiczno-privatne: <i>[check-box: 'TAK' – 'NIE']</i>

Załącznik nr I – Instrukcja wypełniania wniosku o dofinansowanie projektu

W projektach realizowanych bez partnerów nie występuje kolumna 'Symbol partnera' i wiersze 'Projekt ogółem' w ramach wskaźnika realizacji celu.

III. OPIS PROJEKTU W KONTEKŚCIE WŁAŚCIWEGO CELU SZCZEGÓŁOWEGO									
PRIORYTETU INWESTYCYJNEGO									
(maksymalnie 20 000 znaków)									
3.1 Zgodność projektu z właściwym celem szczegółowym Priorytetu Inwestycyjnego									
3.1.1 Wskaźniki realizacji celu									
- Wskaż cel szczegółowy Priorytetu Inwestycyjnego, do którego osiągnięcia przyczyni się realizacja projektu - Określ, w jaki sposób mierzona będzie realizacja wskazanego celu – ustal wskaźniki realizacji celu – wskaźniki rezultatu i produktu - Określ jednostkę pomiaru wskaźników - Określ wartość bazową wskaźnika rezultatu (stan wyjściowy projektu) i jego wartość docelową (której osiągnięcie będzie uznane za zrealizowanie wskazanego celu) - Określ wartość docelową wskaźnika produktu, powiązanego ze wskaźnikiem rezultatu - Określ, w jaki sposób i na jakiej podstawie mierzone będą wskaźniki realizacji celu (ustal źródło weryfikacji/pozyskania danych do pomiaru wskaźnika oraz częstotliwość pomiaru)									
Wskaźnik realizacji celu	Symbol partnera	Jednostka miary	Wartość bazowa wskaźnika			Wartość docelowa wskaźnika			
			K	M	O	K	M	O	
Cel szczegółowy Priorytetu Inwestycyjnego [lista rozwijana]									
Nr	Wskaźniki rezultatu								
1	1. tekst lub wybór z listy rozwijanej								
	1. tekst lub wybór z listy rozwijanej	Projekt ogółem							
Źródło danych do pomiaru wskaźnika		tekst							
Sposób pomiaru wskaźnika		tekst							
...	2. tekst lub wybór z listy rozwijanej					<input type="checkbox"/>			<input type="checkbox"/>
	2. tekst lub wybór z listy rozwijanej	Projekt ogółem							

Załącznik nr I – Instrukcja wypełniania wniosku o dofinansowanie projektu

Źródło danych do pomiaru wskaźnika		tekst					
Sposób pomiaru wskaźnika		Tekst					
Nr		Wskaźniki produktu					
1	1. tekst lub wybór z listy rozwijanej						
	1. tekst lub wybór z listy rozwijanej	Projekt ogółem					
Źródło danych do pomiaru wskaźnika		tekst					
Sposób pomiaru wskaźnika		tekst					
...	2. tekst lub wybór z listy rozwijanej						<input type="checkbox"/>
	2. tekst lub wybór z listy rozwijanej	Projekt ogółem					
Źródło danych do pomiaru wskaźnika		tekst					
Sposób pomiaru wskaźnika		tekst					
3.1.2 Wskaż cel główny projektu i opisz, w jaki sposób projekt przyczyni się do osiągnięcia celu szczegółowego Priorytetu Inwestycyjnego							
Tekst							

Załącznik nr I – Instrukcja wypełniania wniosku o dofinansowanie projektu

3.2 Grupy docelowe			
Opisz kogo obejmiesz wsparciem w ramach projektu - wskaż istotne cechy uczestników (osób lub podmiotów), którzy zostaną objęci wsparciem z uwzględnieniem zasady równości szans i niedyskryminacji, w tym dostępności dla osób z niepełnosprawnościami.			
Tekst			
- Opisz, jakie są potrzeby i oczekiwania uczestników w kontekście wsparcia, które ma być udzielane w ramach projektu - Opisz bariery, na które napotykają uczestnicy projektu z uwzględnieniem zasady równości szans i niedyskryminacji, w tym dostępności dla osób z niepełnosprawnościami.			
Tekst			
- Opisz, w jaki sposób zrekrutujesz uczestników projektu, w tym jakimi kryteriami posłużysz się rekrutując ich, uwzględniając podział K/M i kwestię zapewnienia dostępności dla osób z niepełnosprawnościami			
Tekst			
Grupa docelowa	Wielkość grupy docelowej		
	K	M	O
[wybór z listy] [wybór z listy]			
Przewidywana liczba osób objętych wsparciem	Ogółem wartość liczbowa		
Przewidywana liczba podmiotów objętych wsparciem	wartość liczbowa		

Załącznik nr I – Instrukcja wypełniania wniosku o dofinansowanie projektu

3.3 Ryzyko nieosiągnięcia założeń projektu (dotyczy projektów, których wnioskowana kwota dofinansowania jest równa albo przekracza 2 mln zł)	
<ul style="list-style-type: none"> - Zidentyfikuj sytuacje, których wystąpienie utrudni lub uniemożliwi osiągnięcie wartości docelowej wskaźników rezultatu wskazanych w pkt 3.1.1 wniosku - Wskaż, w jaki sposób zidentyfikujesz wystąpienie takich sytuacji (zajścia ryzyka) - Opisz działania, które zostaną podjęte, aby zapobiec wystąpieniu ryzyka i jakie będą mogły zostać podjęte, aby zminimalizować skutki wystąpienia ryzyka 	
Wskaźnik rezultatu	1. <i>słownik (lista rozwijana ze wskaźników rezultatu wymienionych w pkt 3.1.1)</i>
Sytuacja, której wystąpienie może uniemożliwić lub utrudnić osiągnięcie wartości docelowej wskaźnika rezultatu oraz sposób identyfikacji wystąpienia sytuacji ryzyka	Opis działań, które zostaną podjęte w celu uniknięcia wystąpienia sytuacji ryzyka (zapobieganie) oraz w przypadku wystąpienia sytuacji ryzyka (minimalizowanie)
Sytuacja	Zapobieganie
1. <i>tekst</i> 2. <i>tekst</i>	1. <i>tekst</i> 2. <i>tekst</i>
Sposób	Minimalizowanie
1. <i>tekst</i> 2. <i>tekst</i>	1. <i>tekst</i> 2. <i>tekst</i>
Wskaźnik rezultatu	... <i>słownik (lista rozwijana ze wskaźników rezultatu wymienionych w pkt 3.1.1)</i>
Sytuacja, której wystąpienie może uniemożliwić lub utrudnić osiągnięcie wartości docelowej wskaźnika rezultatu oraz sposób identyfikacji wystąpienia sytuacji ryzyka	Opis działań, które zostaną podjęte w celu uniknięcia wystąpienia sytuacji ryzyka (zapobieganie) oraz w przypadku wystąpienia sytuacji ryzyka (minimalizowanie)
Sytuacja	Zapobieganie
1. <i>tekst</i> 2. <i>tekst</i>	1. <i>tekst</i> 2. <i>tekst</i>
Sposób	Minimalizowanie
1. <i>tekst</i> 2. <i>tekst</i>	1. <i>tekst</i> 2. <i>tekst</i>

3.4 Opis projektu
- Podaj krótki opis projektu
<i>Tekst</i>

Załącznik nr I – Instrukcja wypełniania wniosku o dofinansowanie projektu

IV. SPOSÓB REALIZACJI PROJEKTU ORAZ POTENCJAŁ I DOŚWIADCZENIE WNIOSKODAWCY I PARTNERÓW							
(maksymalnie 20 000 znaków)							
4.1 Zadania							
<ul style="list-style-type: none"> - Wskaż zadania, które będą realizowane w projekcie - Opisz szczegółowo zadania, które będą realizowane w projekcie i uzasadnij potrzebę ich realizacji - Wskaż zadanie/zadania, w którym/których będą prowadzone działania na rzecz wyrównywania szans płci w projekcie - Wskaż, w jaki sposób projekt realizuje zasadę równości szans i dostępności dla osób z niepełnosprawnościami - Przyporządkuj poszczególne zadania do odpowiednich wskaźników wskazanych w pkt 3.1.1 wniosku (o ile dotyczy) - Wskaż wartość wskaźnika, która zostanie osiągnięta w ramach zadania - Opisz, w jaki sposób zostanie zachowana trwałość rezultatów i trwałość projektu (o ile dotyczy) zgodnie z wymogami Regulaminu konkursu oraz zobowiązującymi Wytycznymi - Przypisz partnerów do zadań, za których wykonanie będą oni odpowiedzialni w ramach projektu (o ile dotyczy) - Uzasadnij wybór partnerów do realizacji poszczególnych zadań (o ile dotyczy) 							
Nr	Nazwa zadania	Partner realizujący zadanie					
1	Tekst	<i>słownik (lista rozwijana z partnerów wymienionych w pkt 2.10.1.1)</i> <i>Pole widoczne, gdy są partnerzy w projekcie.</i>					
Wskaźnik realizacji celu		Wartość ogółem wskaźnika dla zadania					
1. słownik (lista rozwijana ze wskaźników wymienionych w punkcie 3.1.1)							
Szczegółowy opis zadania		Tekst					
Forma wsparcia/rodzaj zajęć		Liczba osób biorących udział w formie wsparcia/rodzaju zajęć					Ilość godzin
<i>wybór z listy rozwijanej</i>		Kobiety		Mężczyźni		Ogółem	
Nazwa partnera		Uzasadnienie wyboru partnera dla zadania					
<i>słownik (lista rozwijana z partnerów wymienionych w pkt 2.10.1.1)</i> <i>Pole widoczne, gdy są partnerzy w projekcie.</i>		<i>Tekst</i> <i>Pole widoczne, gdy są partnerzy w projekcie.</i>					
Trwałość rezultatów i trwałość projektu							
[tekst]							

Załącznik nr I – Instrukcja wypełniania wniosku o dofinansowanie projektu

4.2 Kwoty ryczałtowe			
<ul style="list-style-type: none"> - Wskaż kwoty ryczałtowe, które będą realizowane w projekcie i wskaż, których zadań dotyczą (zgodnie z tabelą w pkt 4.1) - Wskaż wskaźniki produktu i rezultatu, które będą wytworzone w ramach realizacji poszczególnych kwot ryczałtowych oraz dokumenty potwierdzające realizację wskaźników 			
Nr	Nazwa zadania	Dokumenty potwierdzające realizację wskaźników załączane do wniosku o płatność	Dokumenty potwierdzające realizację wskaźników dostępne do kontroli na miejscu u Beneficjenta
1	<i>lista rozwijana zgodnie z nazwami zadań w pkt 4.1</i>	<i>Tekst</i>	<i>Tekst</i>
Wskaźnik dla rozliczenia kwoty ryczałtowej dla zadania ...			
Nazwa		Wartość	
<i>Tekst</i>			
...	<i>lista rozwijana zgodnie z nazwami zadań w pkt 4.1</i>	<i>Tekst</i>	<i>Tekst</i>
Wskaźnik dla rozliczenia kwoty ryczałtowej dla zadania ...			
Nazwa		Wartość	
<i>Tekst</i>			

Załącznik nr I – Instrukcja wypełniania wniosku o dofinansowanie projektu

4.3 Potencjał wnioskodawcy i partnerów			
4.3.1 Potencjał finansowy wnioskodawcy i partnerów			
Opisz potencjał finansowy Wnioskodawcy i/lub partnerów, tj.: 1) ich zdolność do dysponowania środkami projektu, oraz 2) środki finansowe, które wnioskodawca i/lub partnerzy mogą wykorzystać w ramach projektu.			
Opisz czy podmiot, o którym mowa w art. 3, ust. 1 ustawy Prawo zamówień publicznych, inicjujący projekt partnerski dokonał wyboru Partnerów spośród podmiotów innych niż wymienione w art. 3, ust. 1, pkt 1-3a ustawy Pzp z zachowaniem zasady przejrzystości i równego traktowania (o ile dotyczy);			
Tekst			
4.3.2 Potencjał kadrowy wnioskodawcy i partnerów			
Opisz potencjał kadrowy wnioskodawcy i/lub partnerów i wskaż sposób jego wykorzystania w ramach projektu (wskaż kluczowe osoby, które zaangażujesz do realizacji projektu, wymiar czasu pracy, zakres obowiązków).			
Imię i nazwisko	Posiadane kompetencje i doświadczenie	Sposób wykorzystania w ramach projektu	Wymiar czasu pracy w przeliczeniu na etat
tekst	tekst	tekst	[lista rozwijana]
tekst	tekst	tekst	[lista rozwijana]
tekst	tekst	tekst	[lista rozwijana]
4.3.3 Potencjał techniczny wnioskodawcy i partnerów			
Opisz zasoby, jakie zostaną zaangażowane do realizacji poszczególnych zadań, w tym np.: sprzęt, zasoby lokalowe w podziale na źródła pochodzenia zaangażowanych zasobów.			
Nr	Nazwa zadanie	Potencjał techniczny do wykorzystania w projekcie	Sposób wykorzystania wkładu w ramach projektu
1	[lista rozwijana]	tekst	tekst
2	[lista rozwijana]	tekst	tekst

4.4 Doświadczenie wnioskodawcy i partnerów	
Wskaż doświadczenie wnioskodawcy i partnerów, które przełoży się realizację projektu, w odniesieniu do:	
1) obszaru, w którym będzie realizowany projekt,	
2) grupy docelowej, do której kierowane będzie wsparcie oraz	
3) terytorium, którego będzie dotyczyć realizacja projektu.	
I.	Wskaż instytucje, które mogą potwierdzić prowadzenie tej działalności.
Tekst	

4.5 Sposób zarządzania projektem
Opisz, w jaki sposób projekt będzie zarządzany, w tym wskaż, w jaki sposób w zarządzaniu projektem uwzględniona zostanie zasada równości szans kobiet i mężczyzn
Tekst

4.6 Uzasadnienie spełnienia kryteriów wyboru projektów	
Opisz w jaki sposób projekt spełnia kryteria wyboru projektów określone w Regulaminie konkursu	
4.6.1 Kryteria dostępu	
Nr	Nazwa kryterium
1	[lista rozwijana]
Uzasadnienie: tekst	
Nr	Nazwa kryterium
2	[lista rozwijana] tekst
Uzasadnienie: tekst	
4.6.2 Kryteria premiujące	
<input type="checkbox"/> Nie dotyczy [w przypadku zaznaczenia tabela nie rozwija się]	
Nr	Nazwa kryterium
1	[lista rozwijana]
Uzasadnienie: tekst	
4.6.3 Kryteria zgodności ze Strategią Zintegrowanych Inwestycji Terytorialnych Kieleckiego Obszaru Funkcjonalnego na lata 2014-2020	
<input type="checkbox"/> Nie dotyczy [w przypadku zaznaczenia tabela nie rozwija się]	
Nr	Nazwa kryterium
1	[lista rozwijana]
Uzasadnienie: tekst	

Załącznik nr I – Instrukcja wypełniania wniosku o dofinansowanie projektu

V. BUDŻET PROJEKTU

Kategoria wydatku	2014	2015	...	2022	2023	Ogółem <i>kolumna o</i>	Kwalifik. <i>kolumna k</i>
5.1 Koszty ogółem (5.1.1 + 5.1.2)							
5.1.1 Koszty bezpośrednie							
Zadanie 1 [Kwota ryczałtowa 1]							
Zadanie 2 [tekst]							
5.1.2 Koszty pośrednie (ryczałt)							
jako % kosztów bezpośrednich (5.1.2/5.1.1)							
5.2 Kwoty ryczałtowe							
jako % wartości projektu ogółem (5.2/5.1)							
5.3 Stawki jednostkowe							
jako % wartości projektu ogółem (5.3/5.1)							
5.4 Personel projektu w kosztach ogółem							
jako % wartości projektu ogółem (5.4/5.1)							
5.5 Zadania zleczone w kosztach ogółem							
jako % wartości projektu ogółem (5.5/5.1)							
5.6 Limity kosztów środków trwałych i cross-finansingu ogółem							
jako % wartości projektu ogółem (5.6/5.1)							
5.6.1 Środki trwałe w kosztach ogółem							
jako % wartości projektu ogółem (5.6.1/5.1)							
5.6.2 Cross-finansing w kosztach ogółem							
jako % wartości projektu ogółem (5.6.2/5.1)							
5.7 Wydatki poniesione poza terytorium UE							
jako % wartości projektu ogółem (5.7/5.1)							

Załącznik nr I – Instrukcja wypełniania wniosku o dofinansowanie projektu

5.8 Wkład własny							
jako % wartości projektu ogółem (5.8/5.1)							
5.8.1 w tym wkład prywatny							
5.8.2 w tym wkład prywatny wymagany przepisami pomocy publicznej							
5.9 Dochód <i>[w rozumieniu art. 61 rozporządzenia CPR; nie dotyczy dochodu incydentalnego]</i>							
5.10 Wnioskowane dofinansowanie [5.1 – 5.8 – 5.9]							

5.11 Koszt przypadający na jednego uczestnika	
w tym bez cross-financingu, środków trwałych i kosztów pośrednich	
5.12 Koszt przypadający na jeden podmiot objęty wsparciem	

VI. SZCZEGÓŁOWY BUDŻET PROJEKTU

W projektach realizowanych bez partnerów nie występuje kolumna 'Symbol partnera'

Kategoria	Symbol partnera	Personel projektu (T/N)	Zadanie zleczone (T/N)	Cross-financing (T/N)	Środki trwałe (T/N)	Wydatki ponoszone poza teryt. UE (T/N)	Pomoc publiczna (T/N)	Pomoc de minimis (T/N)	Stawka jednostkowa (T/N)	Wkład niepieniężny (T/N)	Wkład własny (T/N)	j.m.	20... 6.0			20...			RAZEM	
													Liczba	Cena jednostkowa	łącznie	Liczba	Cena jednostkowa	łącznie		
KOSZTY OGÓŁEM (6.1)																				
KOSZTY BEZPOŚREDNIE (6.1.1)																				
Zadanie 1 – <i>[Kwota ryczałtowa 1]</i>																				
<i>Lp. [tekst]</i>																				
<i>Lp. [tekst]</i>																				
Zadanie 2																				
<i>Lp. [stawka jednostkowa]</i>																				
<i>Lp. [tekst]</i>																				
KOSZTY POŚREDNIE (6.1.2)																				
jako % kosztów bezpośrednich (6.1.2/6.1.1)																				
w tym wkład własny																				
Wkład własny (6.1.3)																				
w tym wkład prywatny																				
w tym wkład prywatny wymagany przepisami pomocy publicznej																				
Dochód [w rozumieniu art. 61 rozporządzenia CPR; nie dotyczy dochodu incydentalnego]																				
Wydatki bez pomocy publicznej/de minimis																				
Wydatki objęte pomocą publiczną																				
Wydatki objęte pomocą de minimis																				

Oświadczam, iż ww. kwoty są kwotami zawierającymi/niezawierającymi VAT/częściowo zawierającymi VAT [combo-box 'zawierającymi' – 'niezawierającymi' – 'częściowo zawierającymi'] – OSOBNE OŚWIADCZENIE
DLA KAŻDEGO Z PARTNERÓW

L.p.	Uzasadnienie kosztów:
1	Uzasadnienie zlecenia zadań w projekcie
[tekst]	
2	Uzasadnienie przyjętych sposobów pozyskania środków trwałych i wartości niematerialnych i prawnych
[tekst]	
3	Uzasadnienie dla cross-financing'u
[tekst]	
4	Uzasadnienie dla przewidzianego w projekcie wkładu własnego, w tym informacja o wkładzie rzeczowym i wszelkich opłatach pobieranych od uczestników
[tekst]	
5	Uzasadnienie dla sposobu wyliczenia dochodu
[tekst]	
6	Uzasadnienie dla wydatków ponoszonych poza terytorium kraju lub PO
[tekst]	
7	Uzasadnienie dla wydatków ponoszonych poza terytorium UE
[tekst]	
8	Uzasadnienie dla źródeł finansowania przedsięwzięcia (dotyczy projektów, które wpisują się w większe przedsięwzięcie finansowane lub planowane do finansowania z kilku źródeł)
[tekst]	
9	Uzasadnienie dla częściowej kwalifikowalności VAT
[tekst]	
10	Opis działań planowanych do realizacji w ramach kosztów pośrednich

[tekst]

Lp.	Dodatkowe uzasadnienie wydatków wykazanych w szczegółowym budżecie (pole nieobowiązkowe)
...	[tekst]

Metodologia wyliczenia wartości wydatków objętych pomocą publiczną (w tym wnoszonego wkładu prywatnego) oraz pomocą *de minimis*

[tekst]

VII. ZAKRES RZECZOWO-FINANSOWY

W projektach realizowanych w partnerstwie wydruk dla każdego partnera osobno plus zbiorcze zestawienie oraz przed każdą pierwszą tabelą wiersz z symbolem partnera i nazwą partnera.

Uwaga: Partner oznacza zarówno Wnioskodawcę/ Beneficjenta jak i partnera zwykłego.

Zakres rzeczowy					
Lp.	Zadanie	Nazwa zadania	Opis działań planowanych do realizacji w ramach wskazanych zadań/czas realizacji/podmiot działania	Wydatki rzeczywiście poniesione	Wydatki rozliczane ryczałtowo
1	Zadanie 1				
	Zadanie 2				
	(...)				
	Koszty pośrednie				

Zakres finansowy					
WYDATKI RZECZYWIŚCIE PONIESIONE					
Lp.	Kategoria kosztów	Opis kosztu w danej kategorii/podkategoria kosztów	Wydatki ogółem	Wydatki kwalifikowalne	Dofinansowanie
Zadanie 1 Nazwa zadania					

			Suma			
Zadanie 2 Nazwa zadania						
			Suma			
			Ogółem wydatki rzeczywiście poniesione			

WYDATKI ROZLICZANE RYCZAŁTOWO					
Lp.	Rodzaj ryczałtu	Nazwa ryczałtu	Wydatki ogółem	Wydatki kwalifikowalne	Dofinansowanie
Zadanie 1 Nazwa zadania					
1	Kwota ryczałtowa				
Informacje dotyczące ryczałtów					
Nazwa wskaźnika			Wartość wskaźnika		
Informacje dotyczące ryczałtów					
Nazwa wskaźnika			Wartość wskaźnika		
			Suma		
Zadanie 1 Nazwa zadania					
1	Stawka jednostkowa				
Informacje dotyczące ryczałtów					
Wysokość stawki			Liczba stawek		
Informacje dotyczące ryczałtów					
Wysokość stawki			Liczba stawek		

			Suma			
Koszty pośrednie						
	Stawka ryczałtowa	Stawka ryczałtowa (%)				
			Suma			
Ogółem wydatki rozliczne ryczałtowo						
Ogółem w projekcie						
w tym koszty bezpośrednie						
w ramach zadań						
Nazwa zadania				Wydatki ogółem	Wydatki kwalifikowalne	Dofinansowanie
Zadanie 1 Nazwa zadania						
Zadanie 2 Nazwa zadania						
Koszty pośrednie						
w ramach kategorii kosztów						
Kategoria kosztów				Wydatki ogółem	Wydatki kwalifikowalne	Udział %
w ramach kategorii kosztów podlegających limitom						
Kategoria kosztów podlegająca limitom				Wydatki ogółem	Wydatki kwalifikowalne	Udział %
cross-financing						
środki trwałe						

VIII. ŹRÓDŁA FINANSOWANIA WYDATKÓW

Wzór dla projektu realizowanego bez partnerów:

Nazwa źródła finansowania wydatków	Wydatki kwalifikowalne
Środki wspólnotowe	
Krajowe środki publiczne, w tym:	
- budżet państwa	
- budżet jednostek samorządu terytorialnego	
- inne krajowe środki publiczne, w tym	
- Fundusz Pracy	
- Państwowy Fundusz Rehabilitacji Osób Niepełnosprawnych	
- inne	
Prywatne	
Suma	
w tym EBI	

Wzór dla projektu realizowanego z partnerami:

Nazwa źródła finansowania wydatków	Wydatki kwalifikowalne			
	Wnioskodawca/ Partner 1	Partner 2	...	Projekt ogółem
Środki wspólnotowe				
Krajowe środki publiczne, w tym:				
- budżet państwa				
- budżet jednostek samorządu terytorialnego				
- inne krajowe środki publiczne, w tym				
- Fundusz Pracy				
- Państwowy Fundusz Rehabilitacji Osób Niepełnosprawnych				
- inne				
Prywatne				
Suma				

w tym EBI				
-----------	--	--	--	--

IX. HARMONOGRAM REALIZACJI PROJEKTU

Rok																					
Kwartał																					
Miesiąc (pierwsze 12 miesięcy realizacji)																					
Zadanie 1 – [tekst] [Kwota ryczałtowa 1]																					
Etap 1 -																					
Etap 2 -																					
...																					
Zadanie 2 – [tekst]																					
Etap 1 -																					
Etap 2 -																					
...																					

X. OŚWIADCZENIA

1. Oświadczam, że dane zawarte w niniejszym wniosku są zgodne z prawdą.
2. Oświadczam, że instytucja, którą reprezentuję nie zalega z uiszczaniem podatków, jak również z opłacaniem składek na ubezpieczenie społeczne i zdrowotne, Fundusz Pracy, Państwowy Fundusz Rehabilitacji Osób Niepełnosprawnych lub innych należności wymaganych odrębnymi przepisami.
3. Oświadczam, że jestem uprawniony do reprezentowania beneficjenta w zakresie objętym niniejszym wnioskiem.
4. Oświadczam, że podmiot, który reprezentuję nie podlega wykluczeniu z możliwości otrzymania dofinansowania, w tym wykluczeniu, o którym mowa w art. 207 ust. 4 ustawy z dnia 27 sierpnia 2009 r. o finansach publicznych.
5. Oświadczam, że projekt jest zgodny z właściwymi przepisami prawa unijnego i krajowego, w tym dotyczącymi zamówień publicznych, pomocy publicznej oraz ochrony środowiska.
6. Oświadczam, że zadania zaplanowane do realizacji oraz wydatki przewidziane do poniesienia w ramach projektu nie są i nie będą współfinansowane z innych wspólnotowych instrumentów finansowych, w tym z innych funduszy strukturalnych Unii Europejskiej, krajowych środków finansowych np.: subwencja oświatowa lub innych.
7. Oświadczam, że informacje zawarte w niniejszym wniosku dotyczące pomocy publicznej w żądanej wysokości, w tym pomocy de minimis, o którą ubiega się beneficjent pomocy, są zgodne z przepisami ustawy z dnia 30 kwietnia 2004 r. o postępowaniu w sprawach dotyczących pomocy publicznej oraz z przepisami właściwego programu pomocowego.¹
8. Oświadczam, że projekt nie został fizycznie zakończony lub w pełni zrealizowany przed dniem złożenia wniosku o dofinansowanie w rozumieniu art. 65 ust.6 Rozporządzenia ogólnego 1303/2013 z dnia 17 grudnia 2013 r.

¹ Dotyczy wyłącznie projektów objętych zasadami pomocy publicznej.

10. Oświadczam, że przyjmuję do wiadomości, iż:

a) Administratorem moich danych osobowych w odniesieniu do zbioru „Regionalny Program Operacyjny Województwa Świętokrzyskiego na lata 2014-2020” jest Zarząd Województwa Świętokrzyskiego będący Instytucją Zarządzającą Regionalnym Programem Operacyjnym Województwa Świętokrzyskiego na lata 2014-2020 (dalej: Instytucja Zarządzająca), z siedzibą przy Alei IX Wieków Kielc 3, 25-516 Kielce.

b) Administratorem moich danych osobowych w odniesieniu do zbioru „Centralny system teleinformatyczny wspierający realizację programów operacyjnych” jest Minister właściwy do spraw rozwoju regionalnego.

c) Instytucja Zarządzająca powołała Inspektora Ochrony Danych, z którym kontakt jest możliwy pod adresem email: iod@sejmik.kielce.pl. Z Inspektorem ochrony danych może się Pani/Pan skontaktować we wszystkich sprawach związanych

z przetwarzaniem Pani/Pana danych osobowych oraz z wykonywaniem praw przysługujących Pani/Panu na mocy RODO.

d) Moje dane osobowe przetwarzane są na podstawie art. 6 ust. 1 lit. c oraz art. 9 ust. 2 lit. g) Rozporządzenia Parlamentu Europejskiego i Rady (UE) 2016/679 z dnia 27 kwietnia 2016 r. w sprawie ochrony osób fizycznych w związku z przetwarzaniem danych osobowych i w sprawie swobodnego przepływu takich danych oraz uchylenia dyrektywy 95/46/WE (ogólne rozporządzenie o ochronie danych) (Dz.U.U.E.L.2016.119.1). Oznacza to, że moje dane osobowe są niezbędne do wypełnienia przez Instytucję Zarządzającą obowiązków prawnych ciążących na niej w związku z realizacją Regionalnego Programu Operacyjnego Województwa Świętokrzyskiego na lata 2014-2020 (dalej: RPO WŚ 2014-2020).

Wspomniane obowiązki prawne ciążące na Instytucji Zarządzającej w związku z realizacją RPO WŚ 2014-2020 określone zostały przepisami m.in. niżej wymienionych aktach prawnych:

a. Rozporządzenia Parlamentu Europejskiego i Rady (UE) nr 1303/2013 z dnia 17 grudnia 2013 r. ustanawiającego wspólne przepisy dotyczące Europejskiego Funduszu Rozwoju Regionalnego, Europejskiego Funduszu Społecznego, Funduszu Spójności, Europejskiego Funduszu Rolnego na rzecz Rozwoju Obszarów Wiejskich oraz Europejskiego Funduszu Morskiego i Rybackiego oraz ustanawiającego przepisy ogólne dotyczące Europejskiego Funduszu Rozwoju Regionalnego, Europejskiego Funduszu Społecznego, Funduszu Spójności i Europejskiego Funduszu Morskiego i Rybackiego oraz uchylającego rozporządzenie Rady (WE) nr 1083/2006;

b. Rozporządzenia wykonawczego Komisji (UE) nr 1011/2014 z dnia 22 września 2014 r. ustanawiającego szczegółowe przepisy wykonawcze do rozporządzenia Parlamentu Europejskiego i Rady (UE) nr 1303/2013 w odniesieniu do wzorów służących do przekazywania Komisji określonych informacji oraz szczegółowe przepisy dotyczące wymiany informacji między beneficjentami a instytucjami zarządzającymi, certyfikującymi, audytowymi i pośredniczącymi;

c. Rozporządzenia Parlamentu Europejskiego i Rady (UE) nr 1304/2013 z dnia 17 grudnia 2013 r. w sprawie Europejskiego Funduszu Społecznego i uchylającego rozporządzenie Rady (WE) nr 1081/2006;

d. Ustawy z dnia 11 lipca 2014 r. o zasadach realizacji programów w zakresie polityki spójności finansowanych w perspektywie finansowej 2014–2020.

e) Moje dane osobowe będą przetwarzane wyłącznie w celu wykonania przez IZ RPO WŚ określonych prawem obowiązków w celu przeprowadzenia postępowania mającego na celu wybór podmiotu realizującego projekt w ramach RPO WŚ 2014-2020 oraz zawarcia umowy dotyczącej realizacji projektu.

f) Moje dane osobowe, zgodnie z obowiązującymi przepisami prawa, są udostępniane uprawnionym podmiotom i instytucjom, w tym Ministrowi właściwemu do spraw rozwoju regionalnego.

g) Moje dane osobowe mogą zostać powierzone lub udostępnione także specjalistycznym podmiotom realizującym badania ewaluacyjne, kontrole i audyt w ramach RPO WŚ 2014-2020 na zlecenie Instytucji Zarządzającej.

h) Moje dane osobowe będą przechowywane do czasu akceptacji sprawozdania końcowego z realizacji Regionalnego Programu Operacyjnego Województwa Świętokrzyskiego na lata 2014-2020 przez Komisję Europejską.

i) W każdym czasie przysługuje mi prawo dostępu do moich danych osobowych, jak również prawo żądania ich sprostowania. Natomiast prawo do usunięcia danych, prawo do ograniczenia przetwarzania danych, prawo do przenoszenia danych oraz prawo do sprzeciwu, przysługuje mi w przypadkach i na zasadach określonych odpowiednio w art. 17-22 RODO.

j) Jeżeli uznaję, że przetwarzanie moich danych osobowych narusza przepisy o ochronie danych osobowych, mam prawo wnieść skargę do organu nadzorczego, tj. Prezesa Urzędu Ochrony Danych Osobowych.

Podanie przez Panią/Pana danych osobowych jest wymogiem ustawowym. Podanie danych jest obowiązkowe, a konsekwencją niepodania danych osobowych będzie brak możliwości obsługi cyklu życia projektu, złożenia wniosku o dofinansowanie, a w przypadku wyboru do dofinansowania zawarcia umowy i realizacji praw i obowiązków z niej wynikających.

Wnioskuje/nie wnioskuje² o zagwarantowanie przez właściwą instytucję ochrony informacji i tajemnic zawartych w niniejszym wniosku:

[Pole opisowe z limitem 3000 znaków]

Podstawa prawna ochrony ww. informacji i tajemnic ze względu na status wnioskodawcy:

[Pole opisowe z limitem 1000 znaków]

Jestem świadomy odpowiedzialności karnej za podanie fałszywych danych lub złożenie fałszywych oświadczeń.

² Niewłaściwe skreślić.

Data wypełnienia wniosku: *[wybór dat z kalendarza]*

Pieczęć i podpis osoby/ób uprawnionej/nych do podejmowania decyzji wiążących w stosunku do beneficjenta.*

* obowiązek opatrzenia wniosku pieczęcią i podpisem nie dotyczy wniosków składanych jedynie w formie elektronicznej za pośrednictwem elektronicznej platformy usług administracji publicznej (ePUAP) lub w inny równoważny sposób.

OŚWIADCZENIE PARTNERA/ÓW PROJEKTU

Ja/my niżej podpisany/a/i oświadczam/y, że

- zapoznałem/łam/liśmy się z informacjami zawartymi w niniejszym wniosku o dofinansowanie;
- zobowiązuję/emy się do realizowania projektu zgodnie z informacjami zawartymi w niniejszym wniosku o dofinansowanie,
- spełniam/my wymagania określone w części X. Oświadczenia.

Data złożenia
oświadczenia

.....

1. NAZWA PARTNERA, IMIĘ I NAZWISKO OSOBY/ÓB UPRAWNIONEJ/NYCH DO PODEJMOWANIA DECYZJI
WIĄŻĄCYCH W STOSUNKU DO PARTNERA PROJEKTU

Pieczęć i podpis osoby/ób uprawnionej/nych do podejmowania decyzji wiążących w stosunku do
partnera projektu*

Data złożenia
oświadczenia

.....

2. NAZWA PARTNERA, IMIĘ I NAZWISKO OSOBY/ÓB UPRAWNIONEJ/NYCH DO PODEJMOWANIA DECYZJI
WIĄŻĄCYCH W STOSUNKU DO PARTNERA PROJEKTU

Pieczęć i podpis osoby/ób uprawnionej/nych do podejmowania decyzji wiążących w stosunku do
partnera projektu*

* obowiązek opatrzenia wniosku pieczęcią i podpisem nie dotyczy wniosków składanych jedynie w formie elektronicznej za pośrednictwem elektronicznej platformy usług administracji publicznej (ePUAP) lub w inny równoważny sposób

O naborze wniosków dowiedziałem/am się z/w: [check-box]

- ogłoszenia w prasie
- strony internetowej.....
- Punkcie Informacyjnym Funduszy Europejskich
- Punkcie Kontaktowym Instytucji Ogłaszającej Konkurs
- Mapy Dotacji
- inne

W przygotowaniu wniosku korzystałem/am z: [check-box]

- szkolenia, doradztwa Punktu Informacyjnego Funduszy Europejskich w
- pomocy Punktu Kontaktowego Instytucji Ogłaszającej Konkurs
- pomocy prywatnego konsultanta/płatnych szkoleń, doradztwa
- inne
- nie korzystałem/am z pomocy

Załącznik nr II - Wzór karty weryfikacji warunków formalnych wniosku o dofinansowanie projektu realizowanego w trybie nadzwyczajnym w ramach RPO WŚ na lata 2014-2020



Rzeczpospolita
Polska



WOJEWÓDZTWO
ŚWIĘTOKRZYSKIE

Unia Europejska
Europejski Fundusz Społeczny



**KARTA WERYFIKACJI WARUNKÓW FORMALNYCH WNIOSKU O DOFINANSOWANIE PROJEKTU REALIZOWANEGO W TRYBIE
NADZWYCZAJNYM W RAMACH RPOWŚ na lata 2014-2020**

INSTYTUCJA ORGANIZUJĄCA PRZYJMUJĄCA WNIOSEK:	Departament Wdrażania Europejskiego Funduszu Społecznego Urzędu Marszałkowskiego Województwa Świętokrzyskiego
DATA WPLYWU PROJEKTU:	
NR KANCELARYJNY PROJEKTU:	
SUMA KONTROLNA PROJEKTU:	
TYTUŁ PROJEKTU:	
NAZWA WNIOSKODAWCY:	
WERYFIKUJĄCY:	

Karta weryfikacji warunków formalnych wniosku o dofinansowanie projektu jest wypełniana przez pracownika instytucji przyjmującej wniosek. Osoba dokonująca weryfikacji formalnej podpisuje Deklarację poufności oraz Oświadczenie o bezstronności.

Deklaracja poufności

Zobowiązuję się do nieujawniania informacji dotyczących weryfikowanego przeze mnie projektu oraz że dołożę należytej staranności dla zapewnienia, aby informacje te nie zostały przekazane osobom nieuprawnionym.

Oświadczenie o bezstronności

Oświadczam, że nie zachodzi żadna z okoliczności, o których mowa w art. 24 § 1 i 2 ustawy z dnia 14 czerwca 1960 r. - Kodeks postępowania administracyjnego (Dz. U. z 2017 r. poz. 1257 tj.), powodujących wyłączenie mnie z udziału w wyborze projektów tj., że:

- a) nie jestem wnioskodawcą/partnerem/ami ani nie pozostaję/wałam/wałem z wnioskodawcą/partnerem/ami w takim stosunku prawnym lub faktycznym, że wynik oceny może mieć wpływ na moje prawa i obowiązki;*
- b) nie pozostaję i nie byłem/am w związku małżeńskim, w stosunku pokrewieństwa lub powinowactwa do drugiego stopnia z wnioskodawcą/partnerem/ami lub członkami organów zarządzających lub organów nadzorczych wnioskodawcy/partnera/ów;*
- c) nie jestem i nie byłem/am związany/-a z wnioskodawcą/partnerem/ami z tytułu przysposobienia, kurateli lub opieki;*
- d) nie jestem i nie byłem/am przedstawicielem wnioskodawcy/partnera/ów ani nie pozostaję i nie byłem/am w związku małżeńskim, w stosunku pokrewieństwa lub powinowactwa do drugiego stopnia z przedstawicielem wnioskodawcy/partnera, ani nie jestem i nie byłem/am związany/a z przedstawicielem wnioskodawcy/partnera/ów z tytułu przysposobienia, kurateli lub opieki;*
- e) nie byłem/am i nie pozostaję z wnioskodawcą/partnerem/ami w stosunku podrzędności służbowej.*

Jestem świadomy/-a, że przesłanki wymienione w lit. b-d powyżej dotyczą także sytuacji, gdy ustało małżeństwo, kuratela, przysposobienie lub opieka.

W przypadku powzięcia informacji o istnieniu jakiejkolwiek okoliczności mogącej budzić uzasadnione wątpliwości, co do mojej bezstronności w odniesieniu do przekazanego mi do weryfikacji wniosku o dofinansowanie, zobowiązuję się do niezwłocznego jej zgłoszenia na piśmie instytucji, w której dokonywana jest weryfikacja wniosku.

Data, miejscowość i podpis:

Załącznik nr II - Wzór karty weryfikacji warunków formalnych wniosku o dofinansowanie projektu realizowanego w trybie nadzwyczajnym w ramach RPO WŚ na lata 2014-2020

A.	WERYFIKACJA OCZYWISTYCH OMYŁEK WE WNIOSKU	TAK ¹	NIE ²	UZASADNIENIE (w przypadku zaznaczenia odpowiedzi „TAK”)	
Czy we wniosku stwierdzono oczywiste omyłki?					
B.	WARUNKI FORMALNE	TAK	NIE	UZASADNIENIE (w przypadku zaznaczenia odpowiedzi „NIE”)	
1.	Czy wniosek złożono w terminie wskazanym w wezwaniu do złożenia wniosku o dofinansowanie projektu? ³				
2.	Czy wniosek został złożony we właściwej instytucji?				
3.	Czy wniosek został sporządzony w języku polskim? ⁴				
4.	Czy Wniosek został złożony w dwóch jednobrzmiących egzemplarzach w wersji papierowej zgodnych z przekazaną wersją elektroniczną (suma kontrolna obu wersji musi być tożsama) ⁵ ?				
DECYZJA W SPRAWIE SPEŁNIENIA WARUNKÓW FORMALNYCH		TAK	NIE	PRZEKAZAĆ DO UZUPEŁNIENIA	
Wniosek spełnia warunki formalne					

Zweryfikowane przez:

Imię i nazwisko:

Komórka organizacyjna: Oddział Oceny Projektów

Data:

Zatwierdzone przez:

Imię i nazwisko:

Komórka organizacyjna: Oddział Oceny Projektów

Data:

¹ W przypadku zaznaczenia „TAK” IOK **wzywa Wnioskodawcę** do jednorazowego uzupełnienia wniosku lub poprawienia w nim oczywistej omyłki.

² W przypadku zaznaczenia odpowiedzi „NIE” wniosek zostaje przekazany do dalszej weryfikacji

³ W przypadku zaznaczenia „NIE” wniosek pozostawia się **bez rozpatrzenia**.

⁴ W przypadku zaznaczenia „NIE” IOK **wzywa Wnioskodawcę** do jednorazowego uzupełnienia wniosku.

⁵ W przypadku zaznaczenia „NIE” IOK **wzywa Wnioskodawcę** do jednorazowego uzupełnienia wniosku.

Załącznik nr II - Wzór karty weryfikacji warunków formalnych wniosku o dofinansowanie projektu realizowanego w trybie nadzwyczajnym w ramach RPO WŚ na lata 2014-2020

Podpis:

Podpis:

Załącznik nr III – Wzór Karty oceny merytorycznej wniosku o dofinansowanie projektu realizowanego w trybie nadzwyczajnym w ramach RPO WŚ na lata 2014-2020



Rzeczpospolita
Polska



WOJEWÓDZTWO
ŚWIĘTOKRZYSKIE

Unia Europejska
Europejski Fundusz Społeczny



**KARTA OCENY MERYTORYCZNEJ
PROJEKTU REALIZOWANEGO W TRYBIE NADZWYCZAJNYM
W RAMACH RPOWŚ NA LATA 2014-2020**

NR PROJEKTU W SL2014:

INSTYTUCJA PRZYJMUJĄCA PROJEKT: Departament Wdrażania Europejskiego Funduszu Społecznego Urzędu Marszałkowskiego Województwa Świętokrzyskiego

SUMA KONTROLNA PROJEKTU:

TYTUŁ PROJEKTU:

NAZWA WNIOSKODAWCY:

OCENIAJĄCY:

CZĘŚĆ A. UCHYBIENIA WARUNKÓW FORMALNYCH (zaznaczyć właściwe znakiem „X”)	
Czy wniosek posiada uchybienia w zakresie warunków formalnych, które nie zostały dostrzeżone na etapie weryfikacji formalnej?	
<input type="checkbox"/> TAK – wskazać uchybienia warunków formalnych i przekazać wniosek do ponownej WERYFIKACJI formalnej	<input type="checkbox"/> NIE – WYPEŁNIĆ CZĘŚĆ B
UCHYBIENIA WARUNKÓW FORMALNYCH:	
CZĘŚĆ B. KRYTERIA DOPUSZCZAJĄCE (zaznaczyć właściwe znakiem „X”)	
1.	Czy wniosek nie został usunięty z wykazu projektów zidentyfikowanych, stanowiącego załącznik nr 5 ¹ do SZOOP RPOWŚ 2014-2020 (aktualnie obowiązującego)? (Nie dotyczy projektów realizowanych w trybie nadzwyczajnym)
<input type="checkbox"/> TAK	<input type="checkbox"/> NIE – UZASADNIĆ I ODRZUCIĆ PROJEKT
2.	Czy Wnioskodawca oraz Partner/Partnerzy (jeśli dotyczy) nie podlegają wykluczeniu z możliwości otrzymania dofinansowania ze środków Unii Europejskiej? (Nie dotyczy projektów realizowanych przez jednostki samorządu terytorialnego)
<input type="checkbox"/> TAK	<input type="checkbox"/> NIE – UZASADNIĆ I ODRZUCIĆ PROJEKT
3.	Czy Wnioskodawca jest podmiotem uprawnionym do ubiegania się o dofinansowanie?
<input type="checkbox"/> TAK	<input type="checkbox"/> NIE – UZASADNIĆ I ODRZUCIĆ PROJEKT
4.	Czy Wnioskodawca koszty bezpośrednie projektu rozlicza na podstawie kwot ryczałtowych określonych przez beneficjenta w oparciu o szczegółowy budżet projektu? W projektach, w których wartość wsparcia publicznego (dofinansowanie ze środków UE i budżetu państwa) jest równa lub niższa niż równowartość 100 000,00 EUR wyrażona w PLN, koszty bezpośrednie należy obowiązkowo rozliczyć za pomocą kwot ryczałtowych określonych przez beneficjenta w oparciu o szczegółowy budżet. Do przeliczenia ww. równowartości 100 000,00 EUR na PLN stosowany będzie miesięczny obrachunkowy kurs wymiany stosowany przez KE aktualny na dzień ogłoszenia konkursu, wskazany w regulaminie konkursu. Spełnienie kryterium będzie weryfikowane na podstawie treści wniosku o dofinansowanie projektu. (Kryterium będzie obowiązywało do wybranych naborów. IOK wskaże w każdym regulaminie konkursu/warunkach naboru metodę rozliczania wydatków)
<input type="checkbox"/> TAK	<input type="checkbox"/> NIE – UZASADNIĆ I ODRZUCIĆ PROJEKT
5.	Czy Wnioskodawca stosuje stawki jednostkowe przewidziane w regulaminie konkursu? W sytuacjach określonych w regulaminie konkursu należy zastosować stawkę jednostkową wskazaną w regulaminie, a wynikającą z Wytucznych „obszarowych”, tj. m.in.: Wytucznych w zakresie realizacji przedsięwzięć z udziałem środków Europejskiego Funduszu Społecznego w obszarze zdrowia na lata 2014-2020 czy Wytucznych w zakresie

¹ Załącznik nr 5 do SZOOP – WYKAZ PROJEKTÓW ZIDENTYFIKOWANYCH PRZEZ IZ RPOWŚ 2014-2020 W RAMACH TRYBU POZAKONKURSOWEGO

	<p>realizacji przedsięwzięć z udziałem środków Europejskiego Funduszu Społecznego w obszarze edukacji na lata 2014-2020.</p> <p>Spełnienie kryterium będzie weryfikowane na podstawie treści wniosku o dofinansowanie projektu.</p> <p>(Kryterium będzie obowiązywało do wybranych naborów. IOK wskaże w każdym regulaminie konkursu/warunkach naboru metodę rozliczania wydatków)</p>				
	<table border="1"> <tr> <td><input type="checkbox"/> TAK</td> <td><input type="checkbox"/> NIE – UZASADNIĆ I ODRZUCIĆ PROJEKT</td> <td><input type="checkbox"/> NIE DOTYCZY</td> </tr> </table>	<input type="checkbox"/> TAK	<input type="checkbox"/> NIE – UZASADNIĆ I ODRZUCIĆ PROJEKT	<input type="checkbox"/> NIE DOTYCZY	
<input type="checkbox"/> TAK	<input type="checkbox"/> NIE – UZASADNIĆ I ODRZUCIĆ PROJEKT	<input type="checkbox"/> NIE DOTYCZY			
6.	<p>Czy Wnioskodawca rozlicza koszty bezpośrednie projektu na podstawie rzeczywiście ponoszonych wydatków?</p> <p>W projektach, w których wartość wsparcia publicznego (dofinansowanie ze środków UE i budżetu państwa) przekracza wyrażoną w PLN równowartość 100 000,00 EUR, koszty bezpośrednie muszą być rozliczane na podstawie rzeczywiście ponoszonych wydatków.</p> <p>Do przeliczenia ww. równowartości 100 000,00 EUR na PLN stosowany będzie miesięczny obrachunkowy kurs wymiany stosowany przez KE aktualny na dzień ogłoszenia konkursu, wskazany w regulaminie konkursu.</p> <p>Spełnienie kryterium będzie weryfikowane na podstawie treści wniosku o dofinansowanie projektu.</p> <p>(Kryterium będzie obowiązywało do wybranych naborów. IOK wskaże w każdym regulaminie konkursu/warunkach naboru metodę rozliczania wydatków)</p>				
	<table border="1"> <tr> <td><input type="checkbox"/> TAK</td> <td><input type="checkbox"/> NIE – UZASADNIĆ I ODRZUCIĆ PROJEKT</td> </tr> </table>	<input type="checkbox"/> TAK	<input type="checkbox"/> NIE – UZASADNIĆ I ODRZUCIĆ PROJEKT		
<input type="checkbox"/> TAK	<input type="checkbox"/> NIE – UZASADNIĆ I ODRZUCIĆ PROJEKT				
7.	<p>Czy podmiot, o którym mowa w art. 4, art. 5 ust. 1 i art. 6 ustawy z dnia 11 września 2019 r. - <i>Prawo zamówień publicznych (Pzp)</i>, inicjujący projekt partnerski dokonał wyboru Partnerów spośród podmiotów innych niż wymienione w art. 4, tej ustawy, z zachowaniem zasady przejrzystości i równego traktowania (o ile dotyczy).</p>				
	<table border="1"> <tr> <td><input type="checkbox"/> TAK</td> <td><input type="checkbox"/> NIE – UZASADNIĆ I ODRZUCIĆ PROJEKT</td> <td><input type="checkbox"/> NIE DOTYCZY</td> <td><input type="checkbox"/> DO NEGOCJACJI</td> </tr> </table>	<input type="checkbox"/> TAK	<input type="checkbox"/> NIE – UZASADNIĆ I ODRZUCIĆ PROJEKT	<input type="checkbox"/> NIE DOTYCZY	<input type="checkbox"/> DO NEGOCJACJI
<input type="checkbox"/> TAK	<input type="checkbox"/> NIE – UZASADNIĆ I ODRZUCIĆ PROJEKT	<input type="checkbox"/> NIE DOTYCZY	<input type="checkbox"/> DO NEGOCJACJI		
8.	<p>Czy projekt zostanie zakończony nie później niż 30.06.2023 r.</p>				
	<table border="1"> <tr> <td><input type="checkbox"/> TAK</td> <td><input type="checkbox"/> NIE – UZASADNIĆ I ODRZUCIĆ PROJEKT</td> <td><input type="checkbox"/> DO NEGOCJACJI</td> </tr> </table>	<input type="checkbox"/> TAK	<input type="checkbox"/> NIE – UZASADNIĆ I ODRZUCIĆ PROJEKT	<input type="checkbox"/> DO NEGOCJACJI	
<input type="checkbox"/> TAK	<input type="checkbox"/> NIE – UZASADNIĆ I ODRZUCIĆ PROJEKT	<input type="checkbox"/> DO NEGOCJACJI			
9.	<p>Czy projekt jest skierowany do grup docelowych z obszaru województwa świętokrzyskiego (które w przypadku osób fizycznych - uczą się, pracują, lub zamieszkują na obszarze województwa świętokrzyskiego w rozumieniu ustawy Kodeks Cywilny; w przypadku innych podmiotów – posiadają jednostkę organizacyjną na obszarze województwa świętokrzyskiego).</p>				
	<table border="1"> <tr> <td><input type="checkbox"/> TAK</td> <td><input type="checkbox"/> NIE – UZASADNIĆ I ODRZUCIĆ PROJEKT</td> </tr> </table>	<input type="checkbox"/> TAK	<input type="checkbox"/> NIE – UZASADNIĆ I ODRZUCIĆ PROJEKT		
<input type="checkbox"/> TAK	<input type="checkbox"/> NIE – UZASADNIĆ I ODRZUCIĆ PROJEKT				
10.	<p>Czy Wnioskodawca w okresie realizacji projektu prowadzi biuro projektu (lub posiada siedzibę, filię, delegaturę, oddział, czy inną prawnie dozwoloną formę organizacyjną działalności podmiotu) na terenie województwa świętokrzyskiego z możliwością udostępnienia pełnej dokumentacji wdrażanego projektu oraz zapewniające uczestnikom projektu możliwość osobistego kontaktu z jego kadrami.</p>				
	<table border="1"> <tr> <td><input type="checkbox"/> TAK</td> <td><input type="checkbox"/> NIE – UZASADNIĆ I ODRZUCIĆ PROJEKT</td> </tr> </table>	<input type="checkbox"/> TAK	<input type="checkbox"/> NIE – UZASADNIĆ I ODRZUCIĆ PROJEKT		
<input type="checkbox"/> TAK	<input type="checkbox"/> NIE – UZASADNIĆ I ODRZUCIĆ PROJEKT				
11.	<p>Czy w ramach jednego konkursu lub jednej rundy, (w przypadku konkursu podzielonego na rundy), Projektodawca:</p> <p>a) składa jako Lider wyłącznie jeden wniosek o dofinansowanie projektu</p> <p>i/lub</p> <p>b) występuje jako Partner wyłącznie w jednym wniosku złożonym w ramach konkursu.</p> <p>(Nie dotyczy)</p>				

	<input type="checkbox"/> TAK	<input type="checkbox"/> NIE – UZASADNIĆ I ODRZUCIĆ PROJEKT
UZASADNIENIE OCENY SPEŁNIANIA KRYTERIÓW DOPUSZCZAJĄCYCH (WYPEŁNIĆ W PRZYPADKU ZAZNACZENIA ODPOWIEDZI „NIE”)		
CZĘŚĆ C. KRYTERIA HORYZONTALNE (každorazowo zaznaczyć właściwe znakiem „X”)		
1.	Czy projekt jest zgodny z prawodawstwem krajowym w kontekście odnoszącym się do przygotowania, sposobu realizacji i zakresu projektu (m.in. z zasadami <i>Prawa zamówień publicznych</i> , ochrony środowiska, ustawy o zasadach realizacji programów w zakresie polityki spójności finansowanych w perspektywie finansowej 2014–2020)?	
	<input type="checkbox"/> TAK	<input type="checkbox"/> NIE – UZASADNIĆ I ODRZUCIĆ PROJEKT
Czy projekt należy do wyjątku, co do którego nie stosuje się standardu minimum?		
<input type="checkbox"/> TAK		<input type="checkbox"/> NIE
Wyjątki, co do których nie stosuje się standardu minimum:		
1) profil działalności beneficjenta (ograniczenia statutowe),		
2) zamknięta rekrutacja - projekt obejmuje (ze względu na swój zakres oddziaływania) wsparciem wszystkich pracowników/personel konkretnego podmiotu, wyodrębnionej organizacyjnie części danego podmiotu lub konkretnej grupy podmiotów wskazanych we wniosku o dofinansowanie projektu.		
W przypadku projektów, które należą do wyjątków, zaleca się również planowanie działań zmierzających do przestrzegania zasady równości szans kobiet i mężczyzn.		
Standard minimum jest spełniony w przypadku uzyskania co najmniej 3 punktów za poniższe kryteria oceny.		
2.	1.	We wniosku o dofinansowanie projektu zawarte zostały informacje, które potwierdzają istnienie (albo brak istniejących) barier równościowych w obszarze tematycznym interwencji i/lub zasięgu oddziaływania projektu.
	<input type="checkbox"/> 0	
	<input type="checkbox"/> 1	
	2.	Wniosek o dofinansowanie projektu zawiera działania odpowiadające na zidentyfikowane bariery równościowe w obszarze tematycznym interwencji i/lub zasięgu oddziaływania projektu.
	<input type="checkbox"/> 0	
	<input type="checkbox"/> 1	
<input type="checkbox"/> 2		
3.	W przypadku stwierdzenia braku barier równościowych, wniosek o dofinansowanie projektu zawiera działania, zapewniające przestrzeganie zasady równości szans kobiet i mężczyzn, tak aby na żadnym etapie realizacji projektu tego typu bariery nie wystąpiły.	
<input type="checkbox"/> 0		
<input type="checkbox"/> 1		
<input type="checkbox"/> 2		
4.	Wskaźniki realizacji projektu zostały podane w podziale na płeć i/lub został umieszczony opis tego, w jaki sposób rezultaty przyczynią się do zmniejszenia barier równościowych, istniejących w obszarze tematycznym interwencji i/lub zasięgu oddziaływania projektu.	
<input type="checkbox"/> 0		
<input type="checkbox"/> 1		
<input type="checkbox"/> 2		

5.	We wniosku o dofinansowanie projektu wskazano jakie działania zostaną podjęte w celu zapewnienia równościowego zarządzania projektem.		
	<input type="checkbox"/> 0	<input type="checkbox"/> 1	
	Czy projekt jest zgodny z zasadą równości szans kobiet i mężczyzn (na podstawie standardu minimum)?		
	<input type="checkbox"/> TAK	<input type="checkbox"/> NIE–UZASADNIĆ I ODRZUCIĆ PROJEKT	<input type="checkbox"/> DO NEGOCJACJI
3.	Czy projekt jest zgodny z prawodawstwem unijnym (w tym z art. 65 ust. 6 Rozporządzenia ogólnego 1303/2013 z dnia 17 grudnia 2013 r.) oraz zasadą zrównoważonego rozwoju?		
	<input type="checkbox"/> TAK	<input type="checkbox"/> NIE – UZASADNIĆ I ODRZUCIĆ PROJEKT	
4.	Czy Wnioskodawca wykazał, że projekt będzie miał pozytywny wpływ na zasadę równości szans i niedyskryminacji (w zakresie niepełnosprawności, wieku, płci, rasy, wyznania, orientacji seksualnej, pochodzenia etnicznego, światopoglądu), w tym dostępności dla osób z niepełnosprawnościami?		
	<input type="checkbox"/> TAK	<input type="checkbox"/> NIE–UZASADNIĆ I ODRZUCIĆ PROJEKT	<input type="checkbox"/> DO NEGOCJACJI
5.	Czy projekt jest zgodny z Regionalnym Programem Operacyjnym Województwa Świętokrzyskiego na lata 2014-2020 oraz ze Szczegółowym Opiszem Osi Priorytetowych Regionalnego Programu Operacyjnego Województwa Świętokrzyskiego na lata 2014-2020 (aktualnie obowiązującymi), w obszarze: typu/ów projektu/ów realizowanego/ych w ramach danego Działania/Poddziałania, grupy docelowej (ostatecznych odbiorców wsparcia) w ramach danego Działania/Poddziałania, poziomu wkładu własnego w ramach danego Działania/Poddziałania, zakresu i poziomu <i>cross-financingu</i> oraz środków trwałych dla danego Działania/Poddziałania? (Nie dotyczy projektów realizowanych w trybie nadzwyczajnym)		
	<input type="checkbox"/> TAK	<input type="checkbox"/> NIE–UZASADNIĆ I ODRZUCIĆ PROJEKT	<input type="checkbox"/> DO NEGOCJACJI
6.	Potencjał finansowy Wnioskodawcy i Partnera (jeśli dotyczy). Czy Wnioskodawca oraz partnerzy krajowi ² (o ile dotyczy), ponoszący wydatki w danym projekcie z EFS, posiadają łączny obrót za ostatni zatwierdzony rok obrotowy zgodnie z ustawą z dnia 29 września 1994 r. o rachunkowości (jeśli dotyczy) lub za ostatni zamknięty i zatwierdzony rok kalendarzowy równy lub wyższy od łącznych rocznych wydatków w ocenianym projekcie złożonym do instytucji (w której dokonywana jest ocena merytoryczna wniosku) w odniesieniu do roku kalendarzowego, w którym wydatki są najwyższe ³ ? (Nie dotyczy)		
	<input type="checkbox"/> TAK	<input type="checkbox"/> NIE–UZASADNIĆ I ODRZUCIĆ PROJEKT	<input type="checkbox"/> DO NEGOCJACJI
7.	Czy projekt jest zgodny z zasadami dotyczącymi pomocy publicznej i pomocy de minimis?		
	<input type="checkbox"/> TAK	<input type="checkbox"/> NIE – UZASADNIĆ I ODRZUCIĆ PROJEKT	<input type="checkbox"/> NIE DOTYCZY <input type="checkbox"/> DO NEGOCJACJI

² W przypadku podmiotów niebędących jednostkami sektora finansów publicznych, jako obroty należy rozumieć wartość przychodów (w tym przychodów osiągniętych z tytułu otrzymanego dofinansowania na realizację projektów) osiągniętych w ostatnim zatwierdzonym roku przez danego Wnioskodawcę/Partnera (o ile dotyczy) na dzień składania wniosku o dofinansowanie. W przypadku projektów, w których udzielane jest wsparcie zwrotne w postaci pożyczek lub poręczeń, jako obrót należy rozumieć kwotę kapitału pożyczkowego i poręczeniowego, jakim dysponowali Wnioskodawca/Partnerzy (o ile dotyczy) w poprzednim zamkniętym i zatwierdzonym roku obrotowym.

³ W przypadku, gdy projekt trwa dłużej niż jeden rok kalendarzowy należy wartość obrotów odnieść do roku realizacji projektu, w którym wartość planowanych wydatków jest najwyższa.

UZASADNIENIE OCENY SPEŁNIANIA KRYTERIÓW HORYZONTALNYCH (WYPEŁNIĆ W PRZYPADKU ZAZNACZENIA ODPOWIEDZI „NIE”)	
CZĘŚĆ D. KRYTERIA DOSTĘPU (zaznaczyć właściwe znakiem „X”)	
KRYTERIA DOSTĘPU DODATKOWE OCENIANE NA ETAPIE OCENY MERYTORYCZNEJ (wypełnia instytucja przyjmująca wniosek, zgodnie z załącznikiem nr 3 do SZOOP RPOWŚ na lata 2014-2020):	
Czy projekt spełnia wszystkie kryteria dostępu?	
<input type="checkbox"/> TAK	<input type="checkbox"/> NIE – UZASADNIĆ I SKIEROWAĆ PROJEKT DO POPRAWY
UZASADNIENIE OCENY SPEŁNIANIA KRYTERIÓW DOSTĘPU (WYPEŁNIĆ W PRZYPADKU ZAZNACZENIA ODPOWIEDZI „NIE”)	
CZĘŚĆ E. KRYTERIA MERYTORYCZNE (zaznaczyć właściwe znakiem „X”)	
1.	Czy Projektodawca przedstawił ocenę zgodności projektu z właściwym celem szczegółowym Priorytetu Inwestycyjnego, w tym: <ul style="list-style-type: none"> – wskazał cel główny projektu i opisał, w jaki sposób projekt przyczyni się do osiągnięcia celu szczegółowego Priorytetu Inwestycyjnego – wskazał cel szczegółowy Priorytetu Inwestycyjnego, do którego osiągnięcia przyczyni się realizacja projektu, określił sposób mierzenia realizacji wskazanego celu, – ustalił wskaźniki realizacji celu – wskaźniki rezultatu i produktu, jednostki pomiaru wskaźników, – określił wartości bazowe i docelowe wskaźnika rezultatu, – określił wartość docelowe wskaźnika produktu, powiązanego ze wskaźnikiem rezultatu, – określił, w jaki sposób i na jakiej podstawie mierzone będą wskaźniki realizacji celu/ów (ustalił źródło weryfikacji/pozyskania danych do pomiaru wskaźników oraz częstotliwość ich pomiaru)?
	<input type="checkbox"/> TAK
UZASADNIENIE:	
2.	Czy projektodawca przedstawił dobór grupy docelowej - osób i/lub instytucji, w tym: <ul style="list-style-type: none"> – opis i uzasadnienie grupy docelowej, – potrzeby i oczekiwania uczestników w kontekście wsparcia, które ma być udzielane w ramach projektu, bariery, na które napotykają uczestnicy projektu, – sposób rekrutacji uczestników do projektu, w tym jakimi kryteriami posłuży się Wnioskodawca podczas rekrutacji?
	<input type="checkbox"/> TAK
UZASADNIENIE:	
3.	Czy projektodawca przedstawił ryzyko nieosiągnięcia założeń projektu (dotyczy projektów, których wnioskowana kwota dofinansowania jest równa albo przekracza 2 mln zł), w tym opis: <ul style="list-style-type: none"> – sytuacji, których wystąpienie utrudni lub uniemożliwi osiągnięcie wartości docelowej wskaźników rezultatu, – sposobu identyfikacji wystąpienia takich sytuacji (zajścia ryzyka), – działań, które zostaną podjęte, aby zapobiec wystąpieniu ryzyka i jakie będą mogły zostać podjęte, aby zminimalizować skutki wystąpienia ryzyka?

	<input type="checkbox"/> TAK	<input type="checkbox"/> NIE – UZASADNIĆ I SKIEROWAĆ PROJEKT DO POPRAWY	<input type="checkbox"/> NIE DOTYCZY
	UZASADNIENIE:		
4.	Czy projektodawca trafnie dobrał zadania i opisał je w kontekście osiągnięcia celów/wskaźników projektu, z uwzględnieniem trwałości rezultatów projektu, prawidłowo przedstawił szczegółowy opis zadań (z udziałem Partnera/ów), formy wsparcia oraz racjonalnie określił harmonogram realizacji projektu?		
	<input type="checkbox"/> TAK	<input type="checkbox"/> NIE – UZASADNIĆ I SKIEROWAĆ PROJEKT DO POPRAWY	
	UZASADNIENIE:		
5.	Czy projektodawca przedstawił zaangażowanie potencjału Wnioskodawcy i Partnerów (o ile dotyczy), w tym w szczególności: <ul style="list-style-type: none"> – zasobów finansowych, jakie wniosie do projektu Wnioskodawca i Partnerzy (o ile dotyczy); – potencjału kadrowego i merytorycznego Wnioskodawcy i Partnerów (o ile dotyczy) i sposobu jego wykorzystania w ramach projektu (kluczowych osób, które zostaną zaangażowane do realizacji projektu oraz ich planowanej funkcji w projekcie, <i>know-how</i>); – potencjału technicznego, tj. posiadanego lub pozyskanego zaplecza, pomieszczenia, sprzętu, który Wnioskodawca/Partnerzy (o ile dotyczy) i sposobu jego wykorzystania w ramach projektu? 		
	<input type="checkbox"/> TAK	<input type="checkbox"/> NIE – UZASADNIĆ I SKIEROWAĆ PROJEKT DO POPRAWY	
	UZASADNIENIE:		
6.	Czy projektodawca przedstawił doświadczenie Wnioskodawcy i Partnerów, które przełoży się na realizację projektu, w odniesieniu do: <ul style="list-style-type: none"> – obszaru, w którym udzielane będzie wsparcie przewidziane w ramach projektu, – grupy docelowej, do której kierowane będzie wsparcie, – terytorium, którego będzie dotyczyć realizacja projektu, oraz czy wskazał instytucje, które mogą potwierdzić potencjał społeczny Wnioskodawcy i Partnerów (o ile dotyczy)?		
	<input type="checkbox"/> TAK	<input type="checkbox"/> NIE – UZASADNIĆ I SKIEROWAĆ PROJEKT DO POPRAWY	
	UZASADNIENIE:		
7.	Czy Projektodawca przedstawił sposób zarządzania projektem?		
	<input type="checkbox"/> TAK	<input type="checkbox"/> NIE – UZASADNIĆ I SKIEROWAĆ PROJEKT DO POPRAWY	
	UZASADNIENIE:		
8.	Czy Projektodawca prawidłowo sporządził budżet projektu, a wykazane koszty spełniają kryterium: <ul style="list-style-type: none"> – kwalifikowalności wydatków, – niezbędności wydatków do realizacji projektu i osiągnięcia jego celów, – racjonalności i efektywności wydatków projektu, 		

	<ul style="list-style-type: none"> - poprawności opisu kwot ryczałtowych (o ile dotyczy), - zgodności z cenami rynkowymi, - poprawności formalno-rachunkowej sporządzenia budżetu projektu? 	
	<input type="checkbox"/> TAK	<input type="checkbox"/> NIE – UZASADNIĆ I SKIEROWAĆ PROJEKT DO POPRAWY
	UZASADNIENIE:	
F.	Czy projekt może zostać przyjęty do realizacji?	
	<input type="checkbox"/> TAK	<input type="checkbox"/> NIE
	UZASADNIENIE:	
	Data i podpis osoby oceniającej:	
	Zatwierdzone przez:⁴	
Data i podpis przełożonego osoby oceniającej:		

⁴ Wypełnić w przypadku, gdy osobą oceniającą jest pracownik IZ.



Rzeczpospolita
Polska



WOJEWÓDZTWO
ŚWIĘTOKRZYSKIE

Unia Europejska
Europejski Fundusz Społeczny



Wzór Decyzji o dofinansowanie projektu w ramach Regionalnego Programu Operacyjnego Województwa Świętokrzyskiego na lata 2014-2020

Decyzja nr..... Zarządu Województwa Świętokrzyskiego pełniącego rolę Instytucji Zarządzającej Regionalnym Programem Operacyjnym Województwa Świętokrzyskiego na lata 2014-2020 z dnia.....w sprawie dofinansowania projektu pt. "tytuł projektu" w ramach Regionalnego Programu Operacyjnego Województwa Świętokrzyskiego na lata 2014-2020 współfinansowanego ze środków Europejskiego Funduszu Społecznego.

Za realizację Projektu odpowiedzialny(a) jest z siedzibą

.....NIP.....
REGON..... zwany(a) dalej Beneficjentem.

Działając w szczególności na podstawie:

1. Traktatu o funkcjonowaniu Unii Europejskiej (Dz. U. z 2004 r. nr 90 poz. 864/2 z późn. zm.);
2. Rozporządzenia Parlamentu Europejskiego i Rady (UE) nr 1303/2013 z dnia 17 grudnia 2013 r. ustanawiającego wspólne przepisy dotyczące Europejskiego Funduszu Rozwoju Regionalnego, Europejskiego Funduszu Społecznego, Funduszu Spójności, Europejskiego Funduszu Rolnego na rzecz Rozwoju Obszarów Wiejskich oraz Europejskiego Funduszu Morskiego i Rybackiego oraz ustanawiającego przepisy ogólne dotyczące Europejskiego Funduszu Rozwoju Regionalnego, Europejskiego Funduszu Społecznego, Funduszu Spójności i Europejskiego Funduszu Morskiego i Rybackiego oraz uchylającego rozporządzenie Rady (WE) nr 1083/2006 (Dz. U. UE L z 2013 r. nr 347 poz. 320 z późn. zm.) - zwanego dalej **rozporządzeniem ogólnym**;
3. Rozporządzenia Parlamentu Europejskiego i Rady (UE) nr 1304/2013 z dnia 17 grudnia 2013 r. w sprawie Europejskiego Funduszu Społecznego i uchylającego rozporządzenie Rady (WE) nr 1081/2006 (Dz. U. UE L z 2013 r. nr 347 poz. 470 z późn. zm.);
4. Rozporządzenia Komisji (UE) nr 1407/2013 z dnia 18 grudnia 2013 r. w sprawie stosowania art. 107 i 108 Traktatu o funkcjonowaniu Unii Europejskiej do pomocy de minimis (Dz. U. UE L z 2013 r. nr 352 poz. 1 z późn. zm.);
5. Rozporządzenia Komisji (UE) nr 651/2014 z dnia 17 czerwca 2014 r. uznające niektóre rodzaje pomocy za zgodne z rynkiem wewnętrznym w zastosowaniu art. 107 i 108 Traktatu (Dz. U. UE L z 2014 r. nr 187 poz. 1 z późn. zm.);
6. Rozporządzenia Parlamentu Europejskiego i Rady (UE) 2016/679 z dnia 27 kwietnia 2016 r. w sprawie ochrony osób fizycznych w związku z przetwarzaniem danych osobowych i w sprawie swobodnego przepływu takich danych oraz uchylenia dyrektywy 95/46/WE (ogólne rozporządzenie o ochronie danych) (Dz. U. UE. L z 2016 r. nr 119 poz. 1 z późn. zm.) dalej: RODO;
7. Ustawy z dnia 11 lipca 2014 r. o zasadach realizacji programów w zakresie polityki spójności finansowanych w perspektywie finansowej 2014–2020 (t.j. Dz. U. z 2020 r. poz. 818 z późn. zm.);
8. Ustawy z dnia 23 kwietnia 1964 r. - Kodeks cywilny (t.j. Dz. U. z 2020 r. poz. 1740 z późn. zm.)

9. Ustawy z dnia 27 sierpnia 2009 r. o finansach publicznych (t.j. Dz. U. z 2021 r. poz. 305z późn. zm.) – zwana dalej UFP;
10. Ustawy z dnia 29 września 1994 r. o rachunkowości (t.j. Dz. U. z 2021 r. poz. 217 z późn. zm.);
11. Ustawy z dnia 11 września 2019 r. - Prawo zamówień publicznych (t.j. Dz. U. z 2021 r. poz. 1129 z późn. zm.) – zwana dalej Pzp;
12. Ustawy z dnia 30 kwietnia 2004 r. o postępowaniu w sprawach dotyczących pomocy publicznej (t.j. Dz. U. z 2021 r. poz. 743);
13. Ustawy z dnia 10 maja 2018 r. o ochronie danych osobowych (t.j. Dz. U. z 2019 r. poz. 1781);
14. Ustawy z dnia 3 kwietnia 2020 r. o szczególnych rozwiązaniach wspierających realizację programów operacyjnych (t.j. Dz. U. z 2021 r. poz. 986 z późn. zm.)¹;
15. Rozporządzenia Ministra Rozwoju z dnia 29 stycznia 2016 r. w sprawie warunków obniżania wartości korekt finansowych oraz wydatków poniesionych nieprawidłowo związanych z udzielaniem zamówień (t.j. Dz. U. z 2021 r. poz. 2179);
16. Rozporządzenia Ministra Rozwoju i Finansów z dnia 7 grudnia 2017 r. w sprawie zaliczek w ramach programów finansowanych z udziałem środków europejskich (Dz. U. z 2017 r. poz. 2367);
17. Rozporządzenia Rady Ministrów z dnia 7 maja 2021 r. w sprawie określenia działań informacyjnych podejmowanych przez podmioty realizujące zadania finansowane lub dofinansowane z budżetu państwa lub z państwowych funduszy celowych (Dz. U. z 2021 r. poz. 953);
18. Regionalnego Programu Operacyjnego Województwa Świętokrzyskiego na lata 2014-2020 (RPO WŚ) uchwalonego przez Zarząd Województwa Świętokrzyskiego i zatwierdzonego decyzją Komisji Europejskiej (nr **CCI 2014PL16M2OP013**) z późn. zm.

Institucja Zarządzająca Regionalnym Programem Operacyjnym Województwa Świętokrzyskiego na lata 2014-2020 postanawia, co następuje:

Definicje

§ 1.

Ileokroć w Decyzji jest mowa o:

1. "beneficjencie" należy przez to rozumieć podmiot o którym mowa w art. 2 pkt 10 rozporządzenia ogólnego oraz podmiot, o którym mowa w art. 63 rozporządzenia ogólnego;
2. „beneficjencie pomocy” należy przez to rozumieć beneficjenta pomocy w rozumieniu art. 2 pkt 16 ustawy z dnia 30 kwietnia 2004 r. o postępowaniu w sprawach dotyczących pomocy publicznej;
3. „uczestniku projektu” oznacza to uczestnika projektu w rozumieniu Wytycznych w zakresie monitorowania postępu rzeczowego realizacji programów operacyjnych na lata 2014-2020;
4. "dofinansowaniu" oznacza to współfinansowanie projektu ze środków Unii Europejskiej i z budżetu państwa;
5. „dotacji celowej” oznacza to współfinansowanie krajowe z budżetu państwa na dofinansowanie projektu przekazywane przez IZ zgodnie z art. 2 pkt 30 Ustawy z dnia 11 lipca 2014 r. o zasadach realizacji programów w zakresie polityki spójności finansowanych w perspektywie finansowej 2014–2020;
6. „danych osobowych” ” oznacza to informacje o zidentyfikowanej lub możliwej do zidentyfikowania osobie fizycznej („osobie, której dane dotyczą”); możliwa do zidentyfikowania osoba fizyczna to osoba, którą można bezpośrednio lub pośrednio zidentyfikować, w szczególności na podstawie identyfikatora takiego jak imię i nazwisko, numer identyfikacyjny, dane o lokalizacji, identyfikator internetowy lub jeden bądź kilka szczególnych czynników określających fizyczną, fizjologiczną, genetyczną, psychiczną, ekonomiczną, kulturową lub społeczną tożsamość osoby fizycznej;

¹ Wykreślić, jeśli nie dotyczy

7. „Instytucji Zarządzającej” („IZ”) oznacza to Zarząd Województwa Świętokrzyskiego pełniący rolę Instytucji Zarządzającej Regionalnym Programem Operacyjnym Województwa Świętokrzyskiego na lata 2014-2020;
8. „SL2014” oznacza to główną aplikację centralnego systemu teleinformatycznego wykorzystywaną w procesie rozliczania projektu oraz komunikowania się z IZ;
9. „nieprawidłowości” należy przez to rozumieć nieprawidłowość o której mowa w art. 2 pkt 36 rozporządzenia ogólnego;
10. „okresie trwałości” należy przez to rozumieć okres wynikający z art. 71 rozporządzenia ogólnego, z kryteriów wyboru projektów, wskazanych w zał. Nr 3 do SzOOP na lata 2014-2020 i/lub z zapisów Regulaminu konkursu dla danego Działania/Poddziałania;
11. „OWES” – należy przez to rozumieć Ośrodek Wsparcia Ekonomii Społecznej;²
12. „partnerze projektu” należy przez to rozumieć podmiot wnoszący do projektu zasoby ludzkie, organizacyjne, techniczne lub finansowe, realizujący wspólnie z Partnerem wiodącym projekt na warunkach określonych w porozumieniu albo umowie o partnerstwie³;
13. „partnerze wiodącym” należy przez to rozumieć, w przypadku projektu realizowanego w partnerstwie, podmiot (Beneficjenta) odpowiedzialnego za realizację niniejszego projektu;
14. „płatności ze środków europejskich” oznacza to współfinansowanie pochodzące ze środków europejskich w części dotyczącej Europejskiego Funduszu Społecznego, przekazywanej Beneficjentowi przez Bank Gospodarstwa Krajowego na podstawie zlecenia płatności wystawionego przez IZ;
15. „programie” oznacza to Regionalny Program Operacyjny Województwa Świętokrzyskiego na lata 2014-2020 uchwalony przez Zarząd Województwa Świętokrzyskiego i przyjęty przez Komisję Europejską, odzwierciedlający cele zawarte we Wspólnych Ramach Strategicznych stanowiących załącznik do rozporządzenia ogólnego oraz w umowie partnerstwa;
16. „przetwarzaniu danych osobowych” oznacza to wszelkie operacje lub zestaw operacji wykonywanych na danych osobowych lub zestawach Danych osobowych, w sposób zautomatyzowany lub niezautomatyzowany takie jak zbieranie, utrwalanie, organizowanie, porządkowanie, przechowywanie, adaptowanie lub modyfikowanie, pobieranie, przeglądanie, wykorzystywanie, ujawnianie poprzez przesłanie, rozpowszechnianie lub innego rodzaju udostępnianie, dopasowywanie lub łączenie, ograniczanie, usuwanie lub niszczenie;
17. „rachunku płatniczym projektu” należy przez to rozumieć wyodrębniony dla potrzeb realizacji projektu rachunek płatniczy Beneficjenta, na który trafia kwota dofinansowania;
18. „rachunku IZ” należy przez to rozumieć rachunek płatniczy IZ właściwy dla zwrotów RPOWŚ 2014-2020 EFS, o numerze: **95 1020 2629 0000 9502 0342 7440**, udostępniony na stronie internetowej RPOWŚ na lata 2014-2020 ([adres strony internetowej, na której udostępniono nr rachunku](#));
19. „realizatorze projektu” należy przez to rozumieć jednostkę organizacyjną Beneficjenta realizującą projekt. Realizatorem nie może być jednostka posiadająca osobowość prawną. W sytuacji kiedy projekt realizowany jest przez wiele jednostek, do Decyzji o dofinansowanie należy załączyć wykaz wszystkich jednostek realizujących dany projekt. Realizator nie jest stroną Decyzji o dofinansowanie projektu;
20. „SzOOP” należy przez to rozumieć Szczegółowy Opis Osi Priorytetowych Regionalnego Programu Operacyjnego Województwa Świętokrzyskiego na lata 2014-2020 (wraz z załącznikami);
21. „wniosku o dofinansowanie projektu” oznacza to dokument przedkładany przez Beneficjenta do IZ w celu uzyskania środków finansowych na realizację projektu w ramach RPO WŚ, zwany dalej „wnioskiem” stanowiącym załącznik nr 1 do Decyzji;
22. „wydatkach kwalifikowalnych” należy przez to rozumieć wydatki lub koszty uznane za kwalifikowalne i spełniające kryteria, zgodnie z rozporządzeniem ogólnym, rozporządzeniem

² Wykreślić jeśli nie dotyczy.

³ Dotyczy projektów realizowanych w ramach partnerstwa.

- Parlamentu Europejskiego i Rady (UE) 1301/2013, jak również w rozumieniu ustawy i przepisów rozporządzeń wydanych do ustawy, oraz zgodnie z Wytycznymi w zakresie kwalifikowalności wydatków w ramach Europejskiego Funduszu Rozwoju Regionalnego, Europejskiego Funduszu Społecznego oraz Funduszu Spójności na lata 2014-2020;
23. „wydatkach niekwalifikowalnych” należy przez to rozumieć każdy wydatek lub koszt poniesiony, który nie jest wydatkiem kwalifikowalnym;
 24. „wydatkach niekwalifikowalnych nie stanowiących nieprawidłowości” należy przez to rozumieć wydatek niekwalifikowalny, który nie został zatwierdzony we wniosku o płatność;
 25. „wytycznych” należy przez to rozumieć instrumenty prawne wydawane przez ministra właściwego ds. rozwoju regionalnego określające ujednoczone warunki i procedury wdrażania funduszy strukturalnych i Funduszu Spójności na podstawie art. 5 ustawy z dnia 11 lipca 2014 r. o zasadach realizacji programów w zakresie polityki spójności finansowanych w perspektywie finansowej na lata 2014–2020, w tym w szczególności Wytyczne w zakresie kwalifikowalności wydatków w ramach Europejskiego Funduszu Rozwoju Regionalnego, Europejskiego Funduszu Społecznego oraz Funduszu Spójności na lata 2014-2020, Wytyczne w zakresie monitorowania postępu rzeczowego realizacji programów operacyjnych na lata 2014-2020, Wytyczne w zakresie warunków gromadzenia i przekazywania danych w postaci elektronicznej na lata 2014-2020;
 26. „Decyzji” - należy przez to rozumieć Uchwałę Zarządu Województwa Świętokrzyskiego w sprawie przyznania dofinansowania Projektu własnego Województwa Świętokrzyskiego;
 27. „dniach roboczych” – oznacza to dni z wyłączeniem sobót i dni ustawowo wolnych od pracy w rozumieniu ustawy z dnia 18 stycznia 1951 r. o dniach wolnych od pracy (Dz. U. z 2020 r. poz. 1920 t.j.);
 28. „projekcie” – oznacza to przedsięwzięcie, w rozumieniu art. 2 pkt 18 ustawy z dnia 11 lipca 2014 r. o zasadach realizacji programów w zakresie polityki spójności finansowych w perspektywie finansowej 2014-2020;
 29. „Instytucji Pośredniczącej” („IP”) oznacza to Wojewódzki Urząd Pracy w Kielcach pełniący rolę Instytucji Pośredniczącej Regionalnym Programem Operacyjnym Województwa Świętokrzyskiego na lata 2014-2020.
 30. „konflikcie interesów” - należy przez to rozumieć podejmowanie jakichkolwiek działań, które prowadzą do sprzeczności pomiędzy interesem Beneficjenta, a interesem Unii Europejskiej, która powoduje bezpośredni, pośredni lub potencjalny wpływ na zachowanie przez Beneficjenta bezstronności i obiektywizmu przy podejmowaniu decyzji finansowych i przy realizacji Decyzji, przy czym sprzeczność ta wynika z relacji pomiędzy Beneficjentem, a jego kontrahentem, opartej na więziach rodzinnych, emocjonalnych lub z sympatii politycznej, przynależności państwowej, wspólnych interesów gospodarczych lub innych wspólnych interesów.

Przedmiot Decyzji

§ 2.

1. Na warunkach określonych w niniejszej Decyzji, Instytucja Zarządzająca przyznaje Beneficjentowi dofinansowanie na realizację Projektu nr, określonego szczegółowo we wniosku o dofinansowanie, a Beneficjent zobowiązuje się do jego realizacji.
2. Okres realizacji projektu jest zgodny z okresem wskazanym we wniosku o dofinansowanie projektu.
3. Okres, o którym mowa w ust. 2, dotyczy realizacji zadań w ramach projektu.
4. Okres kwalifikowalności wydatków jest zgodny z okresem realizacji projektu, z zastrzeżeniem § 10 ust. 4.
5. Projekt będzie realizowany przez:.....⁴

⁴ W przypadku realizacji przez jednostkę organizacyjną Beneficjenta należy wpisać nazwę jednostki, adres, numer REGON lub/i NIP (w zależności od statusu prawnego jednostki realizującej). Nie dotyczy, jeżeli projekt będzie realizowany wyłącznie przez podmiot wskazany jako Beneficjent. Realizatorem nie może być jednostka posiadająca osobowość prawną. W sytuacji,

6. Projekt będzie realizowany w partnerstwie z:.....⁵
7. Oś priorytetowa
- 1) Działanie
- 2) Poddziałanie

§ 3.

1. Całkowita wartość projektu wynosi PLN (słownie ...).
2. Na warunkach określonych w niniejszej Decyzji, IZ przyznaje Beneficjentowi dofinansowanie na realizację projektu w łącznej kwocie nieprzekraczającej PLN (słownie: ...) i stanowiącej na dzień podpisania niniejszej Decyzji % określonych we wniosku całkowitych wydatków kwalifikowalnych projektu, w tym:
 - 1) płatność ze środków europejskich w kwocie ... PLN (słownie ...), co stanowi% całkowitych wydatków kwalifikowalnych projektu;
 - 2) dotację celową z budżetu krajowego w kwocie ... PLN (słownie ...), co stanowi% całkowitych wydatków kwalifikowalnych projektu⁶.

§ 4.

1. Beneficjent w imieniu swoim oraz Partnerów⁷ oświadcza, że zapoznał się z treścią Wytycznych, o których mowa w § 1 ust. 25 oraz SzOOP i zobowiązuje się do realizacji projektu zgodnie z ich postanowieniami.
2. IZ zobowiązuje się informować Beneficjenta o zmianach Wytycznych, o których mowa w § 1 ust. 25 na stronie internetowej IZ ([adres strony internetowej](#)).
3. Przy wydatkowaniu środków przyznanych w ramach projektu Beneficjent zobowiązuje się stosować treść Wytycznych w zakresie kwalifikowalności, o których mowa w § 1 ust. 25.
4. Ocena kwalifikowalności poniesionych wydatków dokonywana jest na podstawie Wytycznych w zakresie kwalifikowalności o których mowa w § 1 ust. 25, obowiązujących w dniu poniesienia wydatku. Przy czym do oceny prawidłowości wydatków oraz umów zawartych w ramach realizacji projektu w wyniku przeprowadzonych postępowań⁸, stosuje się wersję wytycznych obowiązującą w dniu wszczęcia postępowania, które zakończyło się podpisaniem danej decyzji.
5. W przypadku, gdy ogłoszona w trakcie realizacji projektu (po podjęciu Decyzji) wersja Wytycznych w zakresie kwalifikowalności wprowadza rozwiązania korzystniejsze dla Beneficjenta, warunkiem ewentualnego ich zastosowania w odniesieniu do wydatków poniesionych przed dniem obowiązywania nowej wersji tych Wytycznych jest pisemna akceptacja IZ.

§ 5.

1. Beneficjent zobowiązuje się do wniesienia wkładu własnego pieniężnego i/lub niepieniężnego⁹ w kwocie/wysokości PLN (słownie: ...), co na dzień podpisania niniejszej Decyzji stanowi ... % wydatków kwalifikowalnych projektu, z następujących źródeł¹⁰:
 - 1) ... w kwocie/wysokości ... PLN (słownie ...),
 - 2) ... w kwocie/wysokości ... PLN (słownie ...).

kiedy jako Beneficjenta projektu wskazano jedną jednostkę (np. powiat), natomiast projekt faktycznie realizowany jest przez wiele jednostek (np. placówek oświatowych) do Decyzji o dofinansowanie należy załączyć wykaz wszystkich jednostek realizujących dany projekt.

⁵ Dotyczy projektów realizowanych w partnerstwie. Jeżeli projekt jest realizowany w partnerstwie należy podać nazwę podmiotu/jednostki adres, numer REGON i NIP.

⁶ Wykreślić jeśli nie dotyczy.

⁷ Dotyczy przypadku, gdy projekt jest realizowany w ramach partnerstwa.

⁸ Dotyczy umów o udzielenie zamówień zgodnie z ustawą „Prawo zamówień publicznych” jak i umów dotyczących zamówień udzielanych zgodnie z zasadą konkurencyjności, o której mowa w Wytycznych w zakresie kwalifikowalności.

⁹ Niepotrzebne wykreślić.

¹⁰ Należy wskazać źródło pochodzenia wkładu własnego m.in. z: jednostki samorządu terytorialnego szczebla wojewódzkiego, powiatowego lub gminnego, Funduszu Pracy, Państwowego Funduszu Rehabilitacji Osób Niepełnosprawnych i/lub środków prywatnych.

W przypadku niewniesienia wkładu własnego w ww. kwocie/wysokości, IZ może kwotę przyznanego dofinansowania, o której mowa w § 3 proporcjonalnie obniżyć, z zachowaniem udziału procentowego określonego w § 3. Wkład własny, który zostanie rozliczony ponad ww. kwotę/wysokość może zostać uznany za niekwalifikowalny¹¹.

2. Koszty pośrednie projektu rozliczane ryczałtem zdefiniowane w Wytycznych w zakresie kwalifikowalności, stanowią% poniesionych, udokumentowanych i zatwierdzonych w ramach projektu wydatków bezpośrednich¹².
3. IZ może obniżyć procentowo stawkę ryczałtową kosztów pośrednich podczas zatwierdzania wniosku o płatność, w przypadkach rażącego naruszenia przez Beneficjenta postanowień Decyzji w zakresie zarządzania projektem, w szczególności gdy:
 - 1) wystąpiły znaczne opóźnienia w realizacji Projektu względem harmonogramu realizacji projektu określonego we Wniosku lub Projekt jest realizowany nieprawidłowo wskutek rażącego i powtarzającego się zaniedbania lub zaniechania działań przez Beneficjenta;
 - 2) Beneficjent nie przedkłada wniosków o płatność lub dokumentów źródłowych w terminie zgodnym z Decyzją lub w terminie wyznaczonym przez IZ lub przedkłada wielokrotnie wnioski o płatność niskiej jakości (niekompletny, z tymi samymi błędami);
 - 3) Beneficjent odmówił poddania się kontroli lub odmówił przekazania dokumentów i informacji na wezwanie IZ bez przedstawienia racjonalnego wyjaśnienia;
 - 4) Beneficjent realizując zamówienie publiczne nie uwzględnił aspektów społecznych, o których mowa w § 25 decyzji;
 - 5) Beneficjent rażąco naruszył zasadę równości szans kobiet i mężczyzn lub zasadę równości szans i niedyskryminacji, w tym dostępności dla osób z niepełnosprawnościami;
 - 6) Beneficjent nie usunął nieprawidłowości stwierdzonych w trakcie kontroli, które nie dotyczą zwrotu wydatków niekwalifikowalnych;
 - 7) Beneficjent nie dopełnił obowiązków informacyjno-promocyjnych oraz związanych z ochroną danych osobowych i ochroną praw autorskich produktów wytworzonych w ramach Projektu lub wypełnia je niezgodnie z przepisami prawa;
 - 8) Beneficjent nie wprowadza danych do systemu teleinformatycznego SL2014 lub wprowadza te dane z błędami lub ze znacznym opóźnieniem;
 - 9) Beneficjent zarządza Projektem niezgodnie z ustaloną we Wniosku strukturą zarządzania;
 - 10) Beneficjent nie dopełnia obowiązku zamieszczania na stronie internetowej projektu, o ile taka istnieje, lub nie przekazuje do IZ szczegółowego harmonogramu udzielania wsparcia.
4. Wydatki w ramach Projektu na zakup środków trwałych oraz wydatki w ramach cross-finansingu, o których mowa w Wytycznych w zakresie kwalifikowalności, na dzień podjęcia niniejszej Decyzji, stanowią łącznie ... % wydatków projektu i nie mogą przekroczyć ... % poniesionych wydatków kwalifikowalnych Projektu. Wydatki poniesione na zakup środków trwałych oraz cross-finansing powyżej dopuszczalnych limitów (kwot) tych kategorii, określonych w zatwierdzonym wniosku o dofinansowanie, są niekwalifikowalne.
5. Wydatki w ramach projektu mogą obejmować koszt podatku od towarów i usług, zgodnie ze złożonym przez Beneficjenta/Partnerów¹³ oświadczeniem stanowiącym załącznik nr 3 do niniejszej Decyzji¹⁴.

§ 6.

1. Beneficjent zobowiązuje się do monitorowania i osiągnięcia wskaźników zgodnie z Wytycznymi w zakresie monitorowania postępu rzeczowego realizacji programów operacyjnych na lata 2014-

¹¹ Dotyczy Beneficjentów zobowiązanych do wniesienia wkładu własnego.

¹² Dotyczy przypadku gdy projekt jest realizowany w ramach partnerstwa ponadnarodowego.

¹³ Dotyczy przypadku gdy projekt realizowany jest w ramach partnerstwa.

¹⁴ Należy wykreślić, jeżeli Beneficjent i Partner nie będzie kwalifikował kosztu podatku od towaru i usług. W innym przypadku należy wskazać, który podmiot kwalifikuje w ramach projektu podatek VAT.

- 2020 oraz Wytycznymi w zakresie warunków gromadzenia i przekazywania danych w postaci elektronicznej na lata 2014-2020.
2. Postęp realizacji wskaźników monitorowany jest w SL2014 na każdym etapie realizacji projektu. Beneficjent jest zobowiązany każdorazowo udostępnić dokumentację potwierdzającą stopień osiągnięcia wskaźników, w szczególności podczas kontroli prowadzonych w ramach projektu.
 3. Beneficjent zobowiązuje się do współpracy z Instytucją Pośredniczącą w celu zapewnienia, że żaden z uczestników Projektu nie otrzymuje jednocześnie wsparcia w więcej niż jednym projekcie z zakresu aktywizacji zawodowej, dofinansowanym ze środków Europejskiego Funduszu Społecznego. W szczególności:
 - a. Beneficjent na etapie rekrutacji wymaga od uczestników złożenia oświadczenia, którego wzór stanowi załącznik nr 13 do decyzji;
 - b. Beneficjent wprowadza dane uczestników Projektu do SL2014 w terminie nie dłuższym niż 3 dni robocze od dnia ich zrekrutowania pod rygorem niekwalifikowania wsparcia danej osoby w przypadku jej podwójnego uczestnictwa w projektach EFS. Obowiązek, o którym mowa powyżej, dotyczy również wprowadzenia daty zakończenia udziału w projekcie (do 3 dni roboczych od dnia zakończenia udziału w projekcie) oraz powiązania formularza z wnioskiem o płatność;
 - c. Za pomocą SL2014 Beneficjent informuje Instytucję Pośredniczącą o wprowadzeniu danych uczestników do SL2014.¹⁵
 4. Instytucja Pośrednicząca w terminie nie dłuższym niż 5 dni roboczych od otrzymania informacji od Beneficjenta, o której mowa w ust. 3 lit. c, informuje Beneficjenta, czy dany uczestnik nie bierze jednocześnie udziału w innych projektach EFS z zakresu aktywizacji zawodowej; w przypadku, gdy dany uczestnik bierze udział w innym projekcie, Instytucja Pośrednicząca przekazuje także Beneficjentowi informacje nt. innego projektu (nazwa beneficjenta, tytuł projektu), w ramach którego uczestniczy dana osoba¹⁶.
 5. Beneficjent zobowiązuje uczestników Projektu do dostarczenia w momencie przystąpienia do projektu, oświadczeń o niekorzystaniu z tego samego typu wsparcia w innych projektach współfinansowanych przez Unię Europejską w ramach Europejskiego Funduszu Społecznego.¹⁷
 6. Beneficjent zobowiązuje się do pomiaru efektywności społecznej i efektywności zatrudnieniowej oraz do przedstawienia w trakcie rozliczania projektu a także w okresie jego trwałości informacji niezbędnych do weryfikacji tego kryterium na zasadach określonych w Regulaminie Konkursu¹⁸.
 7. Beneficjent zobowiązuje uczestników Projektu, na etapie ich rekrutacji do Projektu, do przekazania informacji dotyczących ich sytuacji po zakończeniu udziału w Projekcie zgodnie z zakresem danych określonych w Wytycznych w zakresie monitorowania postępu rzeczowego i realizacji programów operacyjnych na lata 2014-2020 (dotyczy wskaźników rezultatu bezpośredniego - do 4 tygodni od zakończenia udziału oraz rezultatu długoterminowego – po upływie co najmniej 4 tygodni po opuszczeniu przez uczestnika projektu do 6 m-cy lub w okresie dłuższym w zależności od specyfiki wsparcia i oczekiwanej zmiany)¹⁹.
 8. Beneficjent zobowiązuje uczestników Projektu na etapie ich rekrutacji do Projektu, do dostarczenia dokumentów potwierdzających osiągnięcie efektywności zatrudnieniowej i efektywności społecznej lub społeczno-zatrudnieniowej po zakończeniu udziału w Projekcie (do 3 miesięcy od zakończenia udziału w projekcie²⁰)²¹.
 9. Beneficjent zobowiązuje się do monitorowania i osiągnięcia wskaźników zgodnie z Wytycznymi w zakresie realizacji przedsięwzięć w obszarze włączenia społecznego i zwalczania ubóstwa z

¹⁵ Dotyczy projektów z zakresu aktywizacji zawodowej w PI 8i, 8ii i 8iii.

¹⁶ Dotyczy projektów z zakresu aktywizacji zawodowej w PI 8i, 8ii i 8iii.

¹⁷ Należy wykreślić jeżeli nie dotyczy.

¹⁸ Należy wykreślić jeżeli nie dotyczy.

¹⁹ Należy wykreślić jeżeli nie dotyczy.

²⁰ Przez 3 miesiące należy rozumieć okres co najmniej 90 dni kalendarzowych.

²¹ Należy wykreślić jeżeli nie dotyczy.

wykorzystaniem środków Europejskiego Funduszu Społecznego i Europejskiego Funduszu Rozwoju Regionalnego na lata 2014-2020 oraz kryteriami wyboru projektów²².

- 1) nazwa wskaźnika.....
wartość docelowa.....
 - 2) nazwa wskaźnika.....
wartość docelowa.....
10. Beneficjent zobowiązuje się do okresowego, nie rzadziej niż raz na kwartał przedstawiania IZ postępów w osiągnięciu wskaźników efektywnościowych OWES, o których mowa w ust. 7²³.
 11. Beneficjent zobowiązuje się do monitorowania jakości staży i praktyk zgodnie z Wytycznymi w zakresie realizacji przedsięwzięć z udziałem środków Europejskiego Funduszu Społecznego w obszarze edukacji na lata 2014-2020. Wymagana jakość staży i praktyk sprawdzana będzie w trakcie kontroli na miejscu u Beneficjenta²⁴.
 12. Beneficjent realizujący projekt jest zobowiązany do przestrzegania wymogów wynikających z Wytycznych w zakresie realizacji przedsięwzięć z udziałem środków Europejskiego Funduszu Społecznego w obszarze zdrowia na lata 2014-2020²⁵.
 13. Beneficjent realizujący projekt z udziałem środków Europejskiego Funduszu Społecznego w obszarze zdrowia, zobowiązany jest w terminie do dwóch miesięcy od zakończenia realizacji projektu do sporządzenia i przekazania do IZ „Raportu końcowego z realizacji programu polityki zdrowotnej” według wzoru określonego w Załączniku Nr 2 do rozporządzenia Ministra Zdrowia z dnia 22 grudnia 2017 roku w sprawie wzoru programu polityki zdrowotnej oraz sposobu sporządzenia projektu programu polityki zdrowotnej i raportu końcowego z realizacji programu polityki zdrowotnej (Dz. U. 2017 poz. 2476)²⁶.

§ 7.

1. Beneficjent zobowiązuje się do realizacji projektu w sposób, który zapewni osiągnięcie i utrzymanie celów, w tym wskaźników produktu i rezultatu zakładanych we wniosku w trakcie realizacji oraz w okresie trwałości projektu. Zobowiązuje się również do realizacji projektu zgodnie z wnioskiem, w tym:
 - 1) realizacji projektu w oparciu o harmonogram realizacji projektu określony we wniosku;
 - 2) zapewnienia realizacji projektu przez personel projektu posiadający kwalifikacje określone we wniosku;
 - 3) zachowania trwałości projektu²⁷;
 - 4) zachowania trwałości rezultatów²⁸ polegających na ...;
 - 5) zbierania danych osobowych nt. uczestników projektu (osób lub podmiotów) w SL2014 zgodnie z Wytycznymi w zakresie monitorowania postępu rzeczowego realizacji programów operacyjnych na lata 2014-2020;
 - 6) przetwarzania danych osobowych zgodnie z RODO z 27 kwietnia 2016 roku oraz ustawą o ochronie danych osobowych;
 - 7) zapewnienia stosowania zasady równości szans i niedyskryminacji a także równości szans kobiet i mężczyzn, zgodnie z Wytycznymi w zakresie realizacji zasady równości szans i niedyskryminacji, w tym dostępności dla osób z niepełnosprawnościami oraz zasady równości szans kobiet i mężczyzn w ramach funduszy unijnych na lata 2014-2020, zamieszczonymi na stronie internetowej IZ.

²² Dotyczy jedynie projektów realizowanych przez OWES w ramach Poddziałania 9.3.1.

²³ j.w.

²⁴ Dotyczy projektów w których realizowane są staże w obszarze edukacji.

²⁵ Dotyczy projektów realizowanych w obszarze zdrowotnym.

²⁶ Dotyczy Beneficjentów realizujących Regionalne Programy Zdrowotne.

²⁷ Należy wykreślić jeśli w § 17, wykreślono zapisy dotyczące trwałości projektu.

²⁸ Jeżeli Wytyczne obszarowe oraz regulamin konkursu wskazują na obowiązek zachowania trwałości rezultatów (dotyczących np. utworzonych w ramach projektu miejsc wychowania przedszkolnego, przez okres co najmniej 2 lat od daty zakończenia realizacji projektu) należy uzupełnić o odpowiednie zapisy.

2. W przypadku dokonania zmian w projekcie, o których mowa w § 31 Decyzji Beneficjent odpowiada za realizację projektu zgodnie z aktualnym wnioskiem (zatwierdzonym przez IZ).
3. Beneficjent zobowiązuje się niezwłocznie i pisemnie poinformować IZ o problemach w realizacji projektu, w szczególności o zamiarze zaprzestania jego realizacji.
4. Na wezwanie IZ Beneficjent zobowiązuje się do przedstawienia dokumentów/oświadczeń związanych z realizacją projektu.
5. Beneficjent zobowiązuje się do informowania właściwych terytorialnie ośrodków pomocy społecznej i powiatowych centrów pomocy rodzinie oraz organizacje partnerskie regionalne i lokalne, o których mowa w Programie Operacyjnym Pomoc Żywnościowa 2014-2020²⁹ o realizowanym projekcie, prowadzonej rekrutacji oraz otrzymanych formach wsparcia³⁰.
6. Beneficjent realizujący projekt jest zobowiązany do przestrzegania wymogów wynikających z Wytycznych³¹.
7. Beneficjent realizujący projekt z udziałem środków Europejskiego Funduszu Społecznego w obszarze zdrowia, zobowiązany jest w terminie do dwóch miesięcy od zakończenia realizacji projektu do sporządzenia i przekazania do IZ „Raportu końcowego z realizacji programu polityki zdrowotnej” według wzoru określonego w Załączniku Nr 2 do rozporządzenia Ministra Zdrowia z dnia 22 grudnia 2017 roku w sprawie wzoru programu polityki zdrowotnej oraz sposobu sporządzenia projektu programu polityki zdrowotnej i raportu końcowego z realizacji programu polityki zdrowotnej (Dz. U. 2017 poz. 2476)³².
8. Beneficjent zobowiązuje się do regularnego poddawania się procesowi akredytacji, konsekwencją niepoddania się kolejnej lub niezyskania akredytacji w okresie realizacji projektu jest zmiana decyzji o dofinansowaniu projektu lub uchylenie decyzji o dofinansowanie projektu zgodnie z postanowieniami Wytycznych w zakresie realizacji przedsięwzięć w obszarze włączenia społecznego i zwalczania ubóstwa z wykorzystaniem środków Europejskiego Funduszu Społecznego i Europejskiego Funduszu Rozwoju Regionalnego na lata 2014-2020³³.
9. Beneficjent zobowiązuje się do współpracy z pośrednikami finansowymi oferującymi instrumenty finansowe bezpośrednio podmiotom ekonomii społecznej. W ramach w/w współpracy Beneficjent przekazuje do pośredników finansowych informacje o podmiotach ekonomii społecznej, u których zidentyfikowano potrzebę rozwojową, której zrealizowanie wymaga skorzystania z instrumentu finansowego oraz uzgadnia zakres doradztwa dla w/w podmiotów ekonomii społecznej niezbędny do skorzystania z instrumentu finansowego i jego spłaty³⁴.
10. W przypadku, gdy projekt przewiduje trwałość rezultatów, Beneficjent przesyła do IZ za pośrednictwem SL2014 w terminie do 30 dni kalendarzowych liczonych od dnia zakończenia pierwszego i każdego kolejnego roku trwałości, sprawozdanie potwierdzające zachowanie trwałości rezultatów, zgodnie ze wzorem stanowiącym załącznik nr 12 do decyzji^{35 36}.

§ 8.

1. IZ nie ponosi odpowiedzialności wobec osób trzecich za szkody powstałe w związku z realizacją projektu.
2. W przypadku realizowania projektu w formie partnerstwa, umowa partnerstwa określa odpowiedzialność Beneficjenta oraz Partnerów wobec osób trzecich za działania wynikające z niniejszej Decyzji³⁷.

²⁹ Wykreślić jeśli nie dotyczy.

³⁰ Dotyczy projektów realizowanych w ramach CT 9; w przypadku pozostałych CT wskazać zgodnie z właściwymi wytycznymi.

³¹ Należy wpisać właściwe wytyczne obszarowe dotyczące interwencji objętej projektem oraz wymogi jakie IZ zobowiązana jest zawrzeć w Decyzji o dofinansowanie projektu.

³² Dotyczy Beneficjentów realizujących Regionalne Programy Zdrowotne.

³³ Dotyczy projektów realizowanych w ramach Poddziałania 9.3.1

³⁴ J.w.

³⁵ Wykreślić, jeśli nie dotyczy.

³⁶ Okres trwałości rezultatów (o ile dotyczy) zależy od zapisów regulaminu konkursu i wniosku.

³⁷ Dotyczy projektów realizowanych w partnerstwie.

3. Beneficjent ponosi odpowiedzialność względem IZ za realizację projektu przez Partnera/ów³⁸.

Rozliczanie i płatności

§ 9.

1. Beneficjent zobowiązuje się do prowadzenia wyodrębnionej ewidencji wydatków projektu w sposób przejrzysty, tak aby możliwa była identyfikacja poszczególnych operacji związanych z projektem, z wyłączeniem kosztów pośrednich, o których mowa w § 5.
2. Beneficjent ma obowiązek bieżącego monitorowania oraz ewidencjonowania transz dofinansowania w ramach projektu.
3. Obowiązki, o których mowa w ust. 1 i 2 dotyczą każdego z Partnerów, w zakresie tej części projektu, za której realizację odpowiada dany Partner³⁹.
4. Beneficjent jest zobowiązany do takiego opisywania dokumentacji księgowej projektu, o której mowa w ust.1, aby widoczny był jej związek z projektem.

§ 10.

1. Dofinansowanie na realizację projektu, o którym mowa w § 3, jest wypłacane w formie transz w wysokości określonej w harmonogramie płatności stanowiącym załącznik nr 2 do Decyzji, z zastrzeżeniem ust. 7 niniejszego paragrafu i § 11. W szczególnie uzasadnionych przypadkach dofinansowanie może być wypłacane w formie refundacji wydatków poniesionych przez Beneficjenta lub Partnerów⁴⁰.
2. Beneficjent, w porozumieniu z IZ, sporządza harmonogram płatności w podziale na okresy rozliczeniowe, z zastrzeżeniem, iż datą graniczną ostatniego okresu rozliczeniowego w danym roku kalendarzowym jest 31 grudnia lub data zakończenia realizacji projektu określona we wniosku o dofinansowanie.
3. Beneficjent realizując projekt nie może przekroczyć łącznej kwoty wydatków kwalifikowalnych wynikającej z zatwierzonego wniosku o dofinansowanie oraz zobowiązuje się do przestrzegania limitów wydatków wykazanych w odniesieniu do każdego zadania, z zastrzeżeniem § 31 ust. 2 i 3.
4. Beneficjent oraz Partnerzy⁴¹ mają prawo do ponoszenia wydatków po okresie realizacji projektu, jednak nie dłużej niż do 31 grudnia 2023 r., pod warunkiem, że wydatki te dotyczą okresu realizacji projektu oraz zostaną uwzględnione w końcowym wniosku o płatność.
5. Beneficjent jest rozliczany ze zrealizowanych zadań w ramach projektu.
6. Beneficjent może ponosić i rozliczać wydatki, które nie zostały uwzględnione w szczegółowym budżecie projektu pod warunkiem, że są bezpośrednio związane z realizacją zaplanowanych zadań, są efektywne, racjonalne oraz niezbędne do osiągnięcia celów projektu, z uwzględnieniem postanowień § 31.
7. W przypadku konieczności wnioskowania o kwotę inną niż wynika to z zatwierdzonego harmonogramu płatności, Beneficjent jest zobowiązany do niezwłocznej jego aktualizacji. Jeśli przedmiotowa zmiana nie zostanie zaakceptowana, IZ wypłaca środki w kwocie wynikającej z ostatniego zatwierdzonego harmonogramu płatności.
8. Beneficjent, w porozumieniu z IZ, może dokonywać zmian (aktualizacji) harmonogramu płatności. Każda zmiana harmonogramu płatności wymaga akceptacji IZ, która udzielana jest w **terminie 10 dni⁴² roboczych** od dnia jej otrzymania. Do momentu akceptacji harmonogramu płatności, obowiązujący jest harmonogram płatności uprzednio zatwierdzony przez IZ. Zmiana ta nie wymaga zmiany Decyzji.

³⁸ Jw.

³⁹ Jw.

⁴⁰ Dotyczy przypadku, gdy projekt jest realizowany w ramach partnerstwa.

⁴¹ Dotyczy przypadku, gdy projekt jest realizowany w ramach partnerstwa.

⁴² Jeżeli aktualizacja harmonogramu płatności jest dokonywana łącznie z innymi zmianami w projekcie obowiązuje termin wskazany w § 31 ust. 1 Decyzji.

9. Beneficjent jest zobowiązany do wprowadzenia oraz aktualizacji harmonogramu płatności, o którym mowa w ust. 1 niniejszego paragrafu, każdorazowo w wersji elektronicznej za pośrednictwem SL2014. Harmonogram płatności, o którym mowa w ust. 1, może podlegać aktualizacji przed przekazaniem kolejnej transzy.
10. Harmonogram płatności na kolejne okresy rozliczeniowe może być aktualizowany wyłącznie przed upływem bieżącego okresu rozliczeniowego.
11. Dofinansowanie na realizację projektu może być przeznaczone na sfinansowanie przedsięwzięć zrealizowanych w ramach projektu przed podjęciem niniejszej Decyzji, o ile wydatki zostaną uznane za kwalifikowalne zgodnie z obowiązującymi przepisami oraz dotyczyć będą okresu realizacji projektu, o którym mowa w § 2 ust. 2 Decyzji⁴³.
12. Transze dofinansowania są przekazywane na następujący wyodrębniony dla **projektu rachunek płatniczy**:
Rachunek płatniczy realizatora projektu:
Nazwa właściciela rachunku płatniczego:
.....
Nr rachunku płatniczego:
.....
Za pośrednictwem rachunków płatniczych:
 - 1) Środki europejskie za pośrednictwem rachunku płatniczego nr:.....
 - 2) Środki dotacji celowej za pośrednictwem rachunku płatniczego nr:.....
13. Transze dofinansowania, o których mowa w § 10, z rachunków płatniczych, o których mowa w ust. 12 pkt 1) oraz 2) niniejszego paragrafu, są przekazywane bez zbędnej zwłoki na wyodrębniony dla projektu rachunek płatniczy, o którym mowa w ust. 12⁴⁴.
14. Beneficjent zobowiązuje się niezwłocznie poinformować IZ o zmianie wszystkich rachunków płatniczych, o których mowa w ust. 12 niniejszego paragrafu. Przedmiotowa zmiana skutkuje koniecznością zmiany Decyzji o dofinansowanie projektu.
15. Odsetki bankowe od przekazanych Beneficjentowi transz dofinansowania podlegają zwrotowi na rachunek IZ, o ile przepisy odrębne nie stanowią inaczej, na koniec roku budżetowego, a w przypadku końcowego wniosku o płatność przed upływem 30 dni kalendarzowych od dnia zakończenia okresu realizacji projektu,
16. Beneficjent przekazuje informacje do IZ o odsetkach (w tym również narosłych na rachunku płatniczym Partnera)⁴⁵, o których mowa w ust. 15 niniejszego paragrafu.
17. Beneficjent dokonując zwrotu (przelewu) na rachunek IZ, każdorazowo zobowiązany jest do niezwłocznego przedstawienia IZ za pośrednictwem SL2014 informacji dotyczącej zwrotu środków, zawierającej:
 - 1) numer projektu;
 - 2) wysokość środków w poszczególnych paragrafach klasyfikacji budżetowej⁴⁶;
 - 3) podział na kwotę należności głównej i kwotę odsetek ze wskazaniem na źródła finansowania (płatność ze środków europejskich i dotacja celowa);
 - 4) wskazanie terminu płatności transzy środków, których dotyczy zwrot (z uwzględnieniem źródeł finansowania);
 - 5) tytuł zwrotu (np. zwrot środków na koniec realizacji projektu, zwrot środków niekwalifikowanych, odsetki bankowe, itp.).
18. Beneficjent oraz Partnerzy⁴⁷ nie może/gą przeznaczyć otrzymanych transz dofinansowania na cele inne niż związane z projektem, w szczególności na tymczasowe finansowanie swojej

⁴³ Nie dotyczy, gdy IZ w Regulaminie konkursu ograniczy możliwość kwalifikowania wydatków wstecz.

⁴⁴ Wykreślić jeśli nie dotyczy drugiego rachunku.

⁴⁵ Dotyczy przypadku gdy projekt jest realizowany w ramach partnerstwa.

⁴⁶ Dotyczy jednostek sektora finansów publicznych.

⁴⁷ Dotyczy przypadku gdy projekt jest realizowany w ramach partnerstwa.

- podstawowej, poza projektowej działalności. W przypadku naruszenia zdania pierwszego stosuje się § 15.
19. Beneficjent przekazuje odpowiednią część dofinansowania na pokrycie wydatków Partnera/ów, zgodnie z umową o partnerstwie. Wszystkie płatności dokonywane w związku z realizacją niniejszej Decyzji, pomiędzy Beneficjentem a Partnerem/ami, powinny być dokonywane za pośrednictwem rachunku płatniczego, o którym mowa w ust. 12, pod rygorem uznania poniesionych wydatków za niekwalifikowalne⁴⁸.
 20. Beneficjent zobowiązuje się ująć każdy wydatek kwalifikowalny we wniosku o płatność przekazywanym do IZ w terminie do 3 miesięcy od dnia jego poniesienia⁴⁹.

§ 11.

1. IZ ustala następujące warunki przekazania transzy dofinansowania, z uwzględnieniem ust. 2-6:
 - 1) pierwsza transza dofinansowania przekazywana jest na podstawie złożonego wniosku o płatność w wysokości i terminie określonym w harmonogramie płatności, o którym mowa w § 10 ust. 1. Maksymalna wysokość pierwszej transzy jest ustalana przez IZ indywidualnie dla każdego projektu;
 - 2) kolejne transze dofinansowania przekazywane są po złożeniu i zweryfikowaniu zgodnie z § 12 ust. 3 wniosku o płatność oraz spełnieniu następujących warunków:
 - a) wykazaniu w tym wniosku o płatność, nie wymagających składania dalszych wyjaśnień, wydatków kwalifikowalnych stanowiących co najmniej 70% łącznej kwoty otrzymanych przez Beneficjenta transz dofinansowania⁵⁰,
 - b) zatwierdzeniu przez IZ wniosków o płatność rozliczających wcześniejsze okresy rozliczeniowe, zgodnie z § 12 ust. 7,
2. niestwierdzeniu okoliczności, o których mowa w § 32 i 33 ust. 1. Przekazanie transzy środków na dofinansowanie projektu, o której mowa w ust. 1, może nastąpić albo po zatwierdzeniu wniosku o płatność (w przypadku gdy wniosek o płatność jest prawidłowy) albo po odesłaniu Beneficjentowi wniosku do poprawy (w przypadku gdy wniosek o płatność wymaga dalszych korekt), przy spełnieniu warunków, o których mowa w ust. 1 pkt 2.
3. Nie jest możliwe przekazanie kolejnej transzy dofinansowania w przypadku braku zatwierdzenia wniosku o płatność za poprzedni okres rozliczeniowy.
 - 1) w chwili zatwierdzania do wypłaty kolejnej transzy dofinansowania IZ jest zobowiązana do uwzględnienia środków faktycznie przekazanych Beneficjentowi na dzień zatwierdzenia wniosku o płatność, w tym również po złożeniu przez Beneficjenta wniosku o płatność oraz co do których IZ dokonała zlecenia płatności;
 - 2) limit 70% dofinansowania rozpatrywany jest kumulatywnie. IZ dokonuje porównania rozliczonych dotychczas w ramach projektu wydatków, biorąc pod uwagę wydatki w zatwierdzonych uprzednio wnioskach o płatność, pomniejszonych o stwierdzone wydatki niekwalifikowalne/nieprawidłowości.
4. Transze dofinansowania wypłacane są:
 - 1) w przypadku środków, o których mowa w § 3 ust. 2 pkt 1, przez Bank Gospodarstwa Krajowego, na podstawie zlecenia płatności wystawionego pod warunkiem dostępności środków w ramach upoważnienia, wydanego na podstawie art. 188 ust. 2 UFP do wydawania zgody na dokonywanie płatności;
 - 2) w przypadku środków, o których mowa w § 3 ust. 2 pkt 2, pod warunkiem dostępności środków dla IZ.⁵¹

⁴⁸ Dotyczy przypadku, gdy projekt jest realizowany w ramach partnerstwa, z wyłączeniem Partnerów będących państwowymi jednostkami budżetowymi.

⁴⁹ Dotyczy beneficjentów będących jednostkami sektora finansów publicznych.

⁵⁰ Z uwzględnieniem wydatków dokonanych w ramach kosztów pośrednich.

⁵¹ Wykreślić jeśli nie występuje dotacja celowa.

5. Beneficjent składa wniosek o płatność oraz dokumenty niezbędne do rozliczenia Projektu w wersji elektronicznej przy użyciu SL2014 udostępnionego Beneficjentowi przez IZ zgodnie z zamieszczoną na stronie internetowej instrukcją, chyba że z przyczyn awarii systemu nie jest to możliwe. W przypadku niedostępności SL2014 Beneficjent zgłasza IZ o zaistniałym problemie na adres e-mail sekretariat.efs@sejmik.kielce.pl. Gdy awaria SL2014 zostanie potwierdzona przez pracownika IZ proces rozliczania projektu oraz komunikowania się z IZ odbywa się drogą pisemną zgodnie z Wytycznymi w zakresie warunków gromadzenia i przekazywania danych w postaci elektronicznej na lata 2014-2020. Wszelka korespondencja papierowa, aby została uznana za wiążącą, musi zostać podpisana przez osoby uprawnione do składania oświadczeń w imieniu Beneficjenta. O usunięciu awarii SL2014 IZ informuje Beneficjenta na adres e-mail wskazany we wniosku, Beneficjent zaś zobowiązuje się uzupełnić dane w SL2014 w zakresie dokumentów przekazanych drogą pisemną w terminie **5 dni roboczych** od daty otrzymania tej informacji. Natomiast gdy z powodów technicznych wykorzystanie profilu zaufanego ePUAP nie jest możliwe w takim przypadku uwierzytelnianie następuje przez podpisanie wniosku certyfikatem niekwalifikowanym SL2014.
6. Beneficjent zobowiązuje się do przedkładania wraz z wnioskiem o płatność, o którym mowa w § 12:
 - 1) informacji o wszystkich uczestnikach projektu, na warunkach określonych w Wytycznych w zakresie monitorowania postępu rzeczowego realizacji programów operacyjnych na lata 2014-2020;
 - 2) na wezwanie IZ w terminie do **5 dni roboczych**, w wersji elektronicznej wszelkich dokumentów innych niż te wymagane w ramach składanego wniosku o płatność, tj. między innymi dokumentów równoważnych fakturom, wyciągów z rachunku płatniczego, o których mowa w §10 ust. 13 lub historie z tego rachunku oraz wyciągów z innych rachunków płatniczych potwierdzających poniesienie wydatków ujętych we wniosku o płatność. W przypadku płatności gotówkowych raporty kasowe (bez załączników) lub podpisane przez Beneficjenta zestawienia płatności gotówkowych objętych wnioskiem o płatność oraz inne dokumenty źródłowe na podstawie, których wydatki zostały poniesione. W przypadku złożenia wersji papierowych w/w dokumentów muszą być one poświadczone za zgodność z oryginałem.
7. Beneficjent zobowiązuje się do poinformowania IZ o zaangażowaniu środków własnych na realizację projektu wraz z podaniem wysokości zaangażowanych środków. Powyższe nie wymaga uzyskania zgody IZ.
8. W celu otrzymania transzy dofinansowania Beneficjent składa do IZ Dyspozycję przekazania środków finansowych na rachunek płatniczy, o którym mowa w § 10 ust. 12. Dyspozycja sporządzana jest w 3 egzemplarzach. IZ dokonuje weryfikacji Dyspozycji zgodnie ze złożonym wnioskiem o płatność i aktualnym harmonogramem płatności. Po akceptacji Dyspozycji IZ niezwłocznie przekazuje do Banku Gospodarstwa Krajowego zlecenie płatności. Po wpływie płatności w zakresie środków europejskich na rachunek płatniczy, o którym mowa w § 10 ust. 13 pkt 1), IZ przekazuje Dyspozycję do Departament Budżetu i Finansów Urzędu Marszałkowskiego Województwa Świętokrzyskiego. Departament Budżetu i Finansów na podstawie Dyspozycji uruchamia transzę dofinansowania na rachunek płatniczy, o którym mowa w § 10 ust. 13.

§ 12.

1. Beneficjent składa pierwszy wniosek o płatność, będący podstawą wypłaty pierwszej transzy dofinansowania, zgodnie § 11 ust. 1 pkt 1, w terminie do **7 dni roboczych** od dnia podjęcia niniejszej Decyzji lub rozpoczęcia realizacji projektu⁵². Jednocześnie w w/w terminie Beneficjent wprowadza harmonogram płatności do SL2014.

⁵² Jeżeli realizacja projektu następuje w późniejszym terminie niż podpisanie Decyzji.

2. Beneficjent składa drugi i kolejne wnioski o płatność zgodnie z harmonogramem płatności, o którym mowa w § 11 ust. 1, w terminie⁵³ do **10 dni roboczych**⁵⁴ od zakończenia okresu rozliczeniowego, z zastrzeżeniem, że końcowy wniosek o płatność, przy jednoczesnym zwrocie niewykorzystanych środków dofinansowania na rachunek IZ, składany jest w terminie do 30 dni kalendarzowych od dnia zakończenia okresu realizacji projektu. W przypadku niedokonania zwrotu w ww. terminie, stosuje się odpowiednio postanowienia § 15 niniejszej Decyzji. Okres za jaki składany jest wniosek o płatność może zawierać niepełne miesiące/kwartaly niemniej jednak nie może być dłuższy niż 3 miesiące.
3. IZ dokonuje weryfikacji formalno-rachunkowej i merytorycznej wniosku o płatność, w terminie do **20 dni roboczych** od daty jego otrzymania, przy czym termin ten dotyczy zarówno pierwszej złożonej przez Beneficjenta wersji jak i kolejnych.⁵⁵
W przypadku gdy:
 - 1) Beneficjent zobowiązany jest na wezwanie IZ do złożenia dokumentów, o których mowa w §11 ust. 6 pkt 3 - termin weryfikacji wniosku o płatność wskazany w ust. 3 niniejszego paragrafu, zostaje wydłużony o czas oczekiwania na w/w dokumenty;
 - 2) w ramach projektu jest dokonywana kontrola i złożony został końcowy wniosek o płatność - termin jego weryfikacji ulega wstrzymaniu do dnia przekazania do IZ informacji o wykonaniu/zaniechaniu wykonania zaleceń pokontrolnych, chyba że wyniki kontroli zawarte w Informacji Pokontrolnej nie wskazują wystąpienia wydatków niekwalifikowalnych/nieprawidłowości w projekcie lub nie mają wpływu na rozliczenie końcowe projektu;
 - 3) dokonywana jest przez IZ kontrola doraźna na projekcie - termin weryfikacji każdego złożonego przez Beneficjenta wniosku o płatność ulega wstrzymaniu, chyba że IZ ma możliwość wyłączenia z wniosku o płatność zakwestionowanych wydatków i zatwierdzenia pozostałych wykazanych w danym wniosku o płatność⁵⁶,
 - 4) dokonywana jest kontrola planowa i złożony został wniosek o płatność⁵⁷ - jego weryfikacja dokonywana jest z możliwością wyłączenia wydatków niekwalifikowalnych/nieprawidłowości w projekcie stwierdzonych na etapie tej kontroli;
4. W przypadku stwierdzenia błędów w złożonym wniosku o płatność, IZ wzywa Beneficjenta do poprawienia lub uzupełnienia wniosku lub złożenia dodatkowych wyjaśnień w wyznaczonym terminie. IZ może w szczególności wezwać Beneficjenta do złożenia kopii poświadczonych za zgodność z oryginałem dokumentów, w tym dokumentów księgowych dotyczących projektu.
5. Beneficjent zobowiązuje się do usunięcia błędów lub złożenia pisemnych wyjaśnień w wyznaczonym przez IZ terminie. W przypadku niedotrzymania ww. terminu mają zastosowanie przepisy § 32 i § 33 niniejszej Decyzji.
6. W przypadku niezłożenia przez Beneficjenta żądanych wyjaśnień lub niepoprawienia/nieuzupełnienia wniosku o płatność zgodnie z wymogami w terminie wyznaczonym przez IZ lub wystąpienia we wniosku o płatność wydatków uznanych za niekwalifikowalne/nieprawidłowe, IZ może podjąć decyzję o wyłączeniu części wydatków objętych wnioskiem, nie wstrzymując jego zatwierdzenia. IZ po przyjęciu wyjaśnień Beneficjenta dotyczących wyłączanych wydatków dokonuje ich ponownej kwalifikacji.
7. IZ, po pozytywnym zweryfikowaniu wniosku o płatność, przekazuje Beneficjentowi w terminie, o którym mowa w ust. 3 niniejszego paragrafu, informację o wynikach weryfikacji wniosku o płatność przy czym informacja o zatwierdzeniu całości lub części wniosku o płatność powinna zawierać w szczególności:

⁵³ Za termin złożenia wniosku o płatność do IZ uznaje się termin wpływu za pośrednictwem SL2014 lub w formie pisemnej (obowiązuje data nadania bądź złożenia w siedzibie DW EFS).

⁵⁴ W przypadku projektów partnerskich termin może ulec wydłużeniu, o ile IZ wyraża na to zgodę.

⁵⁵ W przypadku złożenia pisma w terminie wcześniejszym niż wygenerowanie wniosku o płatność termin weryfikacji jest liczony od dnia wpływu wniosku o płatność.

⁵⁶ Nie dotyczy wniosku końcowego o płatność.

⁵⁷ Nie dotyczy wniosku końcowego o płatność.

- 1) kwotę wydatków, które zostały uznane za niekwalifikowalne wraz z uzasadnieniem;
 - 2) zatwierdzone kwotę rozliczonego dofinansowania w podziale na środki, o których mowa w § 3 ust. 2 pkt 1 i 2 oraz kwotę wkładu własnego⁵⁸ - wynikające z pomniejszenia kwoty wydatków rozliczanych we wniosku o płatność o wydatki niekwalifikowalne;
 - 3) kwotę zatwierdzonych wydatków niekwalifikowalnych/nieprawidłowości, które nie stanowią podstawy do wypłaty kolejnej transzy dofinansowania zgodnie z § 11.
8. Beneficjent zobowiązany jest do rozliczenia 100% otrzymanego dofinansowania w końcowym wniosku o płatność, składanym w terminie 30 dni kalendarzowych od dnia zakończenia realizacji projektu. Jeżeli z końcowego rozliczenia projektu wynika, iż w projekcie wystąpiły oszczędności, Beneficjent jest zobowiązany do zwrotu środków niewykorzystanych w projekcie do 30 dni kalendarzowych od zakończenia realizacji projektu, w przeciwnym wypadku mają zastosowanie postanowienia § 15 niniejszej Decyzji.
9. Beneficjent zobowiązuje się ująć każdy wydatek kwalifikowalny we wniosku o płatność przekazywanym do IZ w terminie do 3 miesięcy od dnia jego poniesienia⁵⁹.

§ 13.

1. Beneficjent ma obowiązek ujawniania wszelkich dochodów, które powstają w związku z realizacją projektu.
2. W przypadku gdy projekt generuje na etapie realizacji dochody, Beneficjent wykazuje we wnioskach o płatność wartość uzyskanego dochodu i dokonuje jego zwrotu w terminie zgodnym z § 10 ust. 15, z zastrzeżeniem ust. 3, na rachunek IZ. Od wygenerowanego dochodu nie są naliczane odsetki.
3. IZ może wezwać Beneficjenta do zwrotu dochodu w innym terminie niż wskazany w § 10 ust. 15.
4. W przypadku naruszenia postanowień ust. 1-3 niniejszego paragrafu, stosuje się odpowiednio przepisy § 15.

§ 14.

1. IZ może zawiesić wypłacanie transz dofinansowania w przypadku:
 - 1) nieprawidłowej realizacji projektu, w szczególności w przypadku opóźnienia w realizacji projektu wynikającej z winy Beneficjenta, w tym opóźnień w składaniu wniosków o płatność w stosunku do terminów przewidzianych Decyzją;
 - 2) utrudniania kontroli realizacji projektu;
 - 3) dokumentowania realizacji projektu niezgodnie z postanowieniami niniejszej Decyzji;
 - 4) na wniosek instytucji kontrolnych;
 - 5) stwierdzenia wszelkich nieprawidłowości w trakcie realizacji projektu;
 - 6) gdy termin wypłaty transzy dofinansowania przypada po zakończeniu realizacji projektu, do czasu złożenia wniosku końcowego. W tej sytuacji transza jest przekazywana na rachunek płatniczy Beneficjenta w wysokości wynikającej z tego wniosku.
2. Zawieszenie transz dofinansowania, o których mowa w ust. 1 niniejszego paragrafu, następuje wraz z pisemnym poinformowaniem Beneficjenta o przyczynach zawieszenia.
3. Uruchomienie płatności następuje po usunięciu lub przyjęciu wyjaśnień przyczyn wymienionych w ust. 1, w terminie określonym przez IZ.

§ 15.

1. Jeżeli na podstawie wniosków o płatność lub czynności kontrolnych uprawnionych organów zostanie stwierdzone podwójne finansowanie lub dofinansowanie jest przez Beneficjenta:
 - 1) wykorzystane niezgodnie z przeznaczeniem;
 - 2) wykorzystane z naruszeniem procedur, o których mowa w art. 184 UFP;

⁵⁸ Dotyczy Beneficjentów zobowiązanych do wniesienia wkładu własnego.

⁵⁹ Dotyczy jednostek sektora finansów publicznych.

- 3) pobrane nienależnie lub w nadmiernej wysokości.
Beneficjent zobowiązany jest do zwrotu całości lub części dofinansowania wraz z odsetkami w wysokości określonej jak dla zaległości podatkowych liczonymi od dnia przekazania środków lub wyrażenia zgody na pomniejszenie wypłaty kolejnej należnej mu transzy dofinansowania.
2. Odsetki, o których mowa w ust. 1 naliczane są do dnia zwrotu środków (obciążenia kwotą zwrotu rachunku płatniczego Beneficjenta) lub do dnia wpływu do IZ zgody Beneficjenta na pomniejszenie wypłaty kolejnej należnej mu transzy dofinansowania.
 3. Beneficjent zwraca środki, o których mowa w ust. 1, wraz z odsetkami, na pisemne wezwanie IZ, w terminie 14 dni kalendarzowych od dnia doręczenia wezwania do zapłaty na rachunek IZ w tym wezwaniu, albo wyraża z wykorzystaniem SL2014, zgodę na pomniejszenie wypłaty kolejnej należnej mu transzy dofinansowania.
 4. Beneficjent dokonuje również zwrotu na rachunek płatniczy wskazany przez IZ kwot korekt wydatków kwalifikowalnych (z uwzględnieniem ust. 7) oraz kwot wynikających z ustaleń IZ lub innych podmiotów uprawnionych do kontroli w zakresie prawidłowości realizacji projektu.
 5. W przypadku niedokonania przez Beneficjenta zwrotu środków zgodnie z ust. 3 IZ, po przeprowadzeniu postępowania określonego przepisami ustawy z dnia 14 czerwca 1960 r. Kodeksu postępowania administracyjnego (Dz. U. z 2021 poz. 735 t.j. z późn. zm.), wydaje decyzję, o której mowa w art. 207 ust. 9 ustawy z dnia 27 sierpnia 2009 r. o finansach publicznych. Od ww. decyzji Beneficjentowi przysługuje wniosek o ponowne rozpatrzenie sprawy.
 6. Decyzji, o której mowa w ust. 5, nie wydaje się, jeżeli Beneficjent dokonał zwrotu środków przed jej wydaniem.
 7. Beneficjent dokonuje zwrotu wydatków niekwalifikowalnych niestanowiących nieprawidłowości w tym korekt we wnioskach o płatność:
 - 1) w trakcie realizacji projektu, zwrot kwoty wydatku niekwalifikowalnego niestanowiącego nieprawidłowości następuje na rachunek płatniczy projektu;
 - 2) na koniec realizacji projektu, zwrot kwoty wydatku niekwalifikowalnego niestanowiącego nieprawidłowości następuje na rachunek IZ.
 8. Beneficjent dokonuje opisu przelewu zwracanych środków, o których mowa w ust. 1, 4 i 7, zgodnie z zaleceniami, o których mowa w § 10 ust. 17.
 9. Beneficjent jest zobowiązany do ponoszenia udokumentowanych kosztów podejmowanych wobec niego działań windykacyjnych, o ile nie narusza to przepisów prawa powszechnego.
 10. Końcowe rozliczenie Projektu uwarunkowane jest przekazaniem przez Beneficjenta ostatecznych danych nt. spełnienia kryterium efektywności społecznej i efektywności zatrudnieniowej zgodnie z § 6 pkt 6 i 8.⁶⁰

§ 16.

W przypadku stwierdzenia w projekcie nieprawidłowości wartość projektu określona w aktualnym wniosku, o której mowa w § 3 ust. 1, ulega odpowiedniemu pomniejszeniu o kwotę nieprawidłowości. Pomniejszeniu ulega także wartość dofinansowania, o której mowa w § 3 ust. 2, w części w jakiej nieprawidłowość została sfinansowana ze środków dofinansowania. Kwota przypadająca na stwierdzoną w projekcie nieprawidłowość nie może zostać powtórnie wykorzystana w ramach projektu. Zmiany, o których mowa powyżej, nie wymagają zmiany niniejszej Decyzji.

Trwałość projektu

§ 17.⁶¹

1. Beneficjent zobowiązuje się zgodnie z art. 71 Rozporządzenia ogólnego oraz właściwym Regulaminem konkursu do utrzymania trwałości projektu.

⁶⁰ Należy wykreślić jeżeli nie dotyczy.

⁶¹ Dotyczy jeżeli projekt zakłada trwałość, w przeciwnym wypadku należy wykreślić.

2. Beneficjent niezwłocznie informuje IZ o wszelkich okolicznościach mogących powodować naruszenie trwałości projektu.
3. Zachowanie trwałości projektu obowiązuje wyłącznie w odniesieniu do wydatków ponoszonych jako cross-financing.
4. Beneficjent jest zobowiązany zgodnie z poleceniem zwrotu i w terminie wyznaczonym przez IZ zwrócić dofinansowanie wraz z odsetkami jak dla zaległości podatkowych zgodnie z art. 207 ustawy z dnia 27 sierpnia 2009 r. o finansach publicznych, w przypadku gdy w okresie trwałości projektu wystąpią przesłanki wskazane w art. 71 Rozporządzenia ogólnego. Wartość dofinansowania przypadająca do zwrotu zostanie określona proporcjonalnie do okresu nieutrzymania trwałości.
5. W przypadku, gdy projekt przewiduje trwałość, o której mowa w tym paragrafie, Beneficjent przesyła do IZ za pośrednictwem SL2014 w terminie do 30 dni kalendarzowych liczonych od dnia zakończenia pierwszego i każdego kolejnego roku trwałości, sprawozdanie potwierdzające zachowanie trwałości Projektu, zgodnie ze wzorem stanowiącym załącznik nr 12 do decyzji⁶².

Kontrola i audyt⁶³

§ 18.

1. Beneficjent zobowiązuje się do:
 - 1) przesłania bezpośrednio do opiekuna projektu za pomocą SL2014 kwartalnych harmonogramów planowanych do przeprowadzenia form wsparcia w ramach projektu, w szczególności szkoleń, kursów, konferencji, usług doradczych, poradnictwa, warsztatów, seminariów, studiów wyższych i podyplomowych, zgodnie z załącznikiem nr 4 do decyzji, począwszy od dnia podpisania decyzji/rozpoczęcia realizacji projektu⁶⁴. W przypadku zmiany harmonogramu, o którym mowa powyżej Beneficjent zobowiązuje się do przesłania zaktualizowanego harmonogramu do opiekuna projektu na 7 dni przed rozpoczęciem danej formy wsparcia. Niedopełnienie obowiązku przesłania zaktualizowanego harmonogramu skutkujące odbyciem przez IZ bezprzedmiotowej wizyty monitoringowej, zaplanowanej w oparciu o nieaktualny harmonogram może spowodować obniżenie stawki procentowej kosztów pośrednich;
 - 2) niezwłocznego informowania o każdej kontroli przeprowadzonej w zakresie prawidłowości realizacji projektu, przez uprawnione podmioty inne niż IZ, Beneficjent jest zobowiązany przekazywać IZ kopie informacji pokontrolnych oraz zaleceń pokontrolnych lub innych równoważnych dokumentów sporządzonych przez instytucje kontrolujące, jeżeli wyniki kontroli dotyczą projektu, w terminie 14 dni od dnia otrzymania tych dokumentów⁶⁵;
 - 3) przedstawiania na pisemne wezwanie IZ wszelkich informacji i wyjaśnień związanych z realizacją projektu, w terminie określonym w wezwaniu w tym kopii dokumentów poświadczonych „za zgodność z oryginałem”;
 - 4) współpracy z podmiotami zewnętrznymi, realizującymi badanie ewaluacyjne na zlecenie IZ poprzez udzielanie każdorazowo na wniosek tych podmiotów dokumentów i informacji na temat realizacji projektu, niezbędnych do przeprowadzenia badania ewaluacyjnego.
2. Przepisy ust. 1 niniejszego paragrafu stosuje się w okresie realizacji projektu, o którym mowa w § 2 ust. 2 niniejszej decyzji oraz zgodnie z przepisami art. 23 i 25 ustawy z dnia 11 lipca

⁶²Okres trwałości projektu liczony jest od daty zatwierdzenia końcowego wniosku o płatność (data sporządzenia papierowej wersji informacji o wyniku weryfikacji końcowej wniosku o płatność).

⁶³ Beneficjent jest zobowiązany do udostępnienia, na wniosek innych upoważnionych podmiotów kontrolujących, dokumentów i informacji na temat realizacji projektu niezbędnych do przeprowadzenia kontroli.

⁶⁴ Należy brać pod uwagę zdarzenie, które nastąpi wcześniej w czasie.

⁶⁵ Należy brać pod uwagę dokument informujący o wynikach przeprowadzonej kontroli podpisany przez podmiot kontrolowany i kontrolujący.

2014 o zasadach realizacji programów w zakresie polityki spójności finansowanych w perspektywie finansowej 2014-2020.

§ 19.

1. Ocena kwalifikowalności poniesionego wydatku dokonywana jest w trakcie realizacji projektu poprzez ocenę wniosków o płatność oraz w trakcie kontroli projektu, w szczególności kontroli w miejscu realizacji projektu lub siedzibie Beneficjenta. Niemniej, na etapie oceny wniosku o dofinansowanie projektu dokonywana jest wstępna ocena kwalifikowalności planowanych wydatków. Przyjęcie danego projektu do realizacji i podjęcie Decyzji o dofinansowanie nie oznacza, że wszystkie wydatki, które Beneficjent przedstawi we wniosku o płatność w trakcie realizacji projektu zostaną uznane za kwalifikowalne. Ocena kwalifikowalności wydatków jest prowadzona także po zakończeniu realizacji projektu.
2. Beneficjent ponosi odpowiedzialność za realizację projektu zgodnie z właściwymi przepisami krajowymi oraz właściwymi wytycznymi.

§ 20.

1. Beneficjent zobowiązuje się poddać kontroli⁶⁶ dokonywanej przez IZ oraz inne uprawnione podmioty w zakresie prawidłowości realizacji projektu.
2. Beneficjent ponosi odpowiedzialność za udostępnienie dokumentacji związanej z realizacją projektu dotyczącej każdego z Partnerów⁶⁷.
3. IZ zawiadamia podmiot kontrolowany o planowanych czynnościach kontrolnych, podając przewidywany czas trwania czynności kontrolnych, co najmniej 3 dni kalendarzowych przed rozpoczęciem kontroli. Za skuteczne uznaje się również zawiadomienie przekazane Beneficjentowi drogą elektroniczną lub faksem. Zasada ta nie dotyczy kontroli doraźnych i wizyt monitoringowych, które mogą być przeprowadzone bez zapowiedzi.
4. IZ przeprowadza kontrole, w tym wizyty monitoringowe, zgodnie z przepisami art. 23 i 25 ustawy z dnia 11 lipca 2014 o zasadach realizacji programów w zakresie polityki spójności finansowanych w perspektywie finansowej 2014-2020. W zakresie nieuregulowanym ustawą zastosowanie mają Wytyczne, o których mowa w § 1 ust. 25.
5. Kontrole oraz audyty mogą być przeprowadzane w czasie wskazanym w art. 23 ust. 3 ustawy z dnia 11 lipca 2014 r. o zasadach realizacji programów w zakresie polityki spójności finansowanych w perspektywie finansowej 2014-2020.
6. Kontrola może zostać przeprowadzona w siedzibie Beneficjenta, w siedzibie Partnera⁶⁸, w siedzibie IZ, jak i w każdym miejscu związanym z realizacją projektu. W przypadku Beneficjentów nieposiadających siedziby/oddziału na terenie województwa świętokrzyskiego, po zakończeniu realizacji projektu, IZ może wezwać Beneficjenta do dostarczenia pełnej dokumentacji związanej z realizacją projektu do siedziby IZ w celu przeprowadzenia czynności kontrolnych, a Beneficjent zobowiązuje się do dostarczenia dokumentacji, o której mowa powyżej.
7. Beneficjent zapewnia podmiotom, o których mowa w ust. 1, prawo wglądu we wszystkie dokumenty związane, jak i niezwiązane z realizacją projektu, o ile jest to konieczne do stwierdzenia kwalifikowalności wydatków w projekcie oraz zapewnia dostęp do pomieszczeń i terenu realizacji projektu, dostęp do związanych z projektem systemów teleinformatycznych i udziela wszelkich wyjaśnień dotyczących realizacji projektu.
8. W przypadku zlecenia w ramach projektu usługi merytorycznej wykonawcy zewnętrznemu Beneficjent zastrzega w umowie z tym wykonawcą prawo wglądu do dokumentów wykonawcy związanych z realizowanym projektem, w tym dokumentów finansowych oraz do przedłożenia

⁶⁶ Przez kontrolę rozumie się również audyty upoważnionych organów audytowych

⁶⁷ Dotyczy projektów realizowanych w partnerstwie.

⁶⁸ Dotyczy projektów realizowanych w partnerstwie.

ww. dokumentów na wezwanie IZ pod rygorem przyjęcia na siebie ujemnych skutków uznania przez IZ poniesionych na zlecenie wydatków za niekwalifikowalne⁶⁹.

9. Ustalenia podmiotów, o których mowa w ust.1 niniejszego paragrafu mogą prowadzić do korekty wydatków kwalifikowalnych rozliczonych w ramach projektu.
10. W wyniku kontroli na miejscu wydawana jest informacja pokontrolna, uzupełniana w razie konieczności o zalecenia pokontrolne lub rekomendacje. Beneficjent jest zobowiązany do podjęcia działań naprawczych lub wskazania sposobu wdrożenia rekomendacji w terminie określonym w informacji pokontrolnej lub przyczyn niepodjęcia odpowiednich działań.

Przechowywanie i archiwizowanie dokumentacji

§ 21.

1. Beneficjent zobowiązuje się do przechowywania dokumentacji związanej z realizacją projektu z uwzględnieniem art. 140 rozporządzenia ogólnego w sposób zapewniający dostępność, poufność i bezpieczeństwo, z zastrzeżeniem ust. 4 niniejszego paragrafu, oraz do informowania IZ o miejscu przechowywania dokumentów związanych z realizowanym projektem.
2. Dokumenty zawierające pomoc publiczną udzielaną przedsiębiorcom Beneficjent zobowiązuje się przechowywać przez 10 lat, licząc od dnia jej przyznania, w sposób zapewniający poufność i bezpieczeństwo, o ile projekt dotyczy pomocy publicznej⁷⁰.
3. Przyjmuje się, że miejscem przechowywania dokumentów związanych z realizowanym projektem jest biuro projektu.
4. W przypadku zmiany miejsca przechowywania dokumentów, o których mowa w ust. 1 i 3 oraz w przypadku zawieszenia lub zaprzestania przez Beneficjenta działalności przed terminem, o którym mowa w ust. 1 i 2 niniejszego paragrafu, Beneficjent zobowiązuje się poinformować IZ o miejscu przechowywania dokumentów związanych z realizowanym projektem. Informacja ta jest wymagana w przypadku zmiany miejsca przechowywania dokumentów w terminie, o którym mowa w ust. 1 i 2⁷¹.
5. W przypadku konieczności zmiany, w tym przedłużenia terminu, o którym mowa w ust. 1 i 2 niniejszego paragrafu, IZ powiadomi o tym pisemnie Beneficjenta przed upływem terminu określonego w ust. 1 i 2 niniejszego paragrafu.
6. Postanowienia ust. 1-5 stosuje się odpowiednio do Partnerów, z zastrzeżeniem, że obowiązek informowania o miejscu przechowywania całej dokumentacji projektu, w tym gromadzonej przez Partnerów dotyczy wyłącznie Beneficjenta⁷².

Pomoc publiczna⁷³

§ 22.

1. Pomoc udzielana w oparciu o niniejszą Decyzję jest zgodna ze wspólnym rynkiem oraz art. 107 Traktatu o funkcjonowaniu Unii Europejskiej (Dz. Urz. UE 2012 C 326 z 26.10.2012) i dlatego jest zwolniona z wymogu notyfikacji zgodnie z art. 108 Traktatu o funkcjonowaniu Unii Europejskiej.
2. Pomoc, o której mowa w ust. 1, udzielana jest na podstawie Rozporządzenia z dnia 2 lipca 2015r. w sprawie udzielenia pomocy de minimis oraz pomocy publicznej w ramach programów operacyjnych finansowanych z Europejskiego Funduszu Społecznego na lata 2014-2020 (Dz. U. 2015 poz. 1073 z późn. zm.) o numerze referencyjnym⁷⁴

⁶⁹ Wykreślić jeśli nie dotyczy.

⁷⁰ Dotyczy projektów, w których będzie udzielana pomoc publiczna i/lub pomoc de minimis.

⁷¹ Dotyczy projektów, w których będzie udzielana pomoc publiczna i/lub pomoc de minimis.

⁷² Dotyczy w przypadku gdy projekt jest realizowany w ramach partnerstwa.

⁷³ Dotyczy projektów, w których będzie udzielana pomoc publiczna i/lub pomoc de minimis. Jeżeli nie dotyczy należy w miejsce treści przepisu paragrafu wprowadzić do Decyzji tekst: „Wykreślono”.

⁷⁴ W momencie zawierania Decyzji należy podać aktualny numer referencyjny.

§ 23.⁷⁵

1. Beneficjentowi przyznana zostaje pomoc publiczna lub pomoc de minimis w wysokości określonej we wniosku, zgodnie z którym Beneficjent jest zobowiązany do realizacji projektu.
2. W przypadku stwierdzenia, iż nie zostały dotrzymane warunki udzielania pomocy określone w rozporządzeniu, o którym mowa w § 22 ust. 2 niniejszej Decyzji, w szczególności gdy stwierdzone zostanie, że pomoc została wykorzystana niezgodnie z przeznaczeniem oraz stwierdzone zostanie niedotrzymanie warunków dotyczących:
 - 1) w przypadku pomocy publicznej:
 - a) wystąpienia efektu zachęty,
 - b) dopuszczalnej intensywności pomocy, jeśli dotyczy danego rodzaju pomocy udzielanej w ramach niniejszej Decyzji;
 - 2) w przypadku pomocy de minimis:
 - a) dopuszczalnego pułapu pomocy de minimis określonego w rozporządzeniu, o którym mowa w § 22 ust. 2 niniejszej Decyzji,Beneficjent zobowiązuje się do zwrotu całości lub części przyznanej pomocy wraz z odsetkami naliczanymi jak dla zaległości podatkowych od dnia udzielenia pomocy, na zasadach i w terminie określonym w § 15 ust. 2, 3 niniejszej Decyzji.

§ 24.⁷⁶

1. Beneficjent jako podmiot udzielający pomocy jest zobowiązany do wprowadzenia odpowiednio w umowie o udzieleniu pomocy zawieranej z beneficjentem postanowień ujętych w § 22 i § 23.
2. Zobowiązuje się podmiot udzielający pomocy do wypełniania wszelkich obowiązków, jakie nakładają na niego przepisy prawa wspólnotowego i krajowego w zakresie pomocy publicznej i pomocy de minimis, w szczególności:
 - 1) sporządzania i przedstawiania Prezesowi Urzędu Ochrony Konkurencji i Konsumentów sprawozdań o udzielonej pomocy publicznej, zgodnie z art. 32 ust. 1 ustawy z dnia 30 czerwca 2004 r. o postępowaniu w sprawach dotyczących pomocy publicznej;
 - 2) wydawania beneficjentom pomocy zaświadczeń o pomocy de minimis.
1. Jeżeli na etapie kontroli projektu lub weryfikacji wniosków o płatność zostanie stwierdzone, że pomoc została przyznana niezgodnie z zasadami jej udzielania w wyniku niedopełnienia obowiązków przez podmiot udzielający pomocy, tj. Beneficjenta, wydatki objęte pomocą uznaje się za niekwalifikowalne i konieczne jest dokonanie ich zwrotu wraz z odsetkami naliczanymi jak dla zaległości podatkowych od dnia przekazania transzy przez IZ na zasadach i w terminie określonym w § 15 ust. 2, 3, 4 niniejszej Decyzji.

Konkurencyjność wydatków

§ 25.

1. Przy udzielaniu zamówienia w ramach Projektu Beneficjent stosuje ustawę Pzp, zasadę konkurencyjności lub rozeznanie rynku na warunkach określonych w Wytycznych w zakresie kwalifikowalności wydatków w ramach Europejskiego Funduszu Rozwoju Regionalnego, Europejskiego Funduszu Społecznego oraz Funduszu spójności na lata 2014-2020. Beneficjent zobowiązany jest do przygotowania i przeprowadzenia postępowania o udzielenie zamówienia w sposób zapewniający zachowanie zasad równego traktowania wykonawców, przejrzystości, uczciwej konkurencji oraz dołożenia wszelkich starań w celu uniknięcia konfliktu interesów.
2. W przypadku, gdy udzielenie zamówienia w ramach projektu następuje zgodnie z zasadą konkurencyjności, Beneficjent zobowiązany jest do upublicznienia zapytania ofertowego poprzez jego umieszczenie w bazie konkurencyjności, a w przypadku zawieszenia działalności bazy

⁷⁵ Dotyczy przypadku gdy Beneficjent jest jednocześnie beneficjentem pomocy.

⁷⁶ Dotyczy przypadku gdy Beneficjent jest podmiotem udzielającym pomocy.

potwierdzonego odpowiednim komunikatem ministra właściwego do spraw rozwoju regionalnego – do skierowania zapytania ofertowego do co najmniej trzech potencjalnych wykonawców, o ile na rynku istnieje trzech potencjalnych wykonawców danego zamówienia oraz upublicznieniu tego zapytania co najmniej na własnej stronie internetowej, o ile taką stronę posiada.

3. Beneficjent jest zobowiązany uwzględniać aspekty społeczne przy udzielaniu następujących rodzajów zamówień realizowanych zgodnie z zasadą konkurencyjności:

- usługi cateringowe.

Jednocześnie IZ rekomenduje uwzględnianie aspektów społecznych w przypadku realizacji zamówień publicznych w zakresie innym niż wskazany powyżej.

W indywidualnych przypadkach możliwe jest przed wszczęciem postępowania o udzielenie zamówienia publicznego uzyskanie zgody IZ, w oparciu o przedłożone uzasadnienie, na odstąpienie od obowiązku uwzględniania aspektów społecznych w danym zamówieniu publicznym.⁷⁷

4. Beneficjent zobowiązuje się:

- 1) w przypadku, gdy jest on organem administracji publicznej do wykorzystania mechanizmu zlecenia zadań zgodnie z ustawą z dnia 24 kwietnia 2003 r. o działalności pożytku publicznego i o wolontariacie lub zgodnie z art. 15a ustawy z dnia 27 kwietnia 2006 r. o spółdzielniach socjalnych;
- 2) uwzględniania aspektów społecznych w zamówieniach realizowanych zgodnie z ustawą z dnia 29 stycznia 2004 r. - Prawo zamówień publicznych (Dz. U. z 2018 r. poz. 1986, z późn. zm.) albo zasadą konkurencyjności, o której mowa w Wytycznych w zakresie kwalifikowalności wydatków w ramach Europejskiego Funduszu Rozwoju Regionalnego, Europejskiego Funduszu Społecznego oraz Funduszu Spójności na lata 2014-2020;
- 3) dokonywania zakupów nieobjętych ustawą z dnia 11 września 2019 r. - Prawo zamówień publicznych i zasadą konkurencyjności w pierwszej kolejności w podmiotach ekonomii społecznej.

W indywidualnych przypadkach możliwe jest odstępstwo od dokonywania zakupów, o których mowa w ust. 4 pkt 3 po uzyskaniu zgody IZ w oparciu o przedłożone uzasadnienie⁷⁸.

5. W przypadku stwierdzenia naruszenia przez Beneficjenta zasad określonych w niniejszym paragrafie IZ może uznać taki wydatek za niekwalifikowalny w Projekcie i zastosować korekty/pomniejszenia finansowe zgodnie z postanowieniami Rozporządzenia Ministra Rozwoju z dnia 29 stycznia 2016 r. w sprawie warunków obniżania wartości korekt finansowych oraz wydatków poniesionych nieprawidłowo związanych z udzielaniem zamówień.
6. W przypadku projektów partnerskich ust. 1-5 mają zastosowanie również do Partnerów⁷⁹.

Reguła proporcjonalności

§ 26.

1. IZ stosuje regułę proporcjonalności w sytuacjach i na zasadach wskazanych w Wytycznych w zakresie kwalifikowalności, o których mowa w § 1 ust. 25 Decyzji.
2. IZ wzywa Beneficjenta do zwrotu wydatków niekwalifikowanych bez odsetek w terminie 14 dni kalendarzowych od dnia otrzymania wezwania do zwrotu środków. W przypadku braku zwrotu środków IZ wystosuje wezwanie do zwrotu środków wraz z odsetkami liczonymi jak od zaległości podatkowych zgodnie z § 15 niniejszej Decyzji.

Zasady korzystania z centralnego systemu teleinformatycznego

§ 27.

⁷⁷ Wykreślić jeśli decyzja będzie zawierana z Beneficjentem w ramach Poddziałania 9.2.1 oraz 9.2.2.

⁷⁸ Dotyczy w momencie zawierania decyzji w ramach Poddziałania 9.2.1 oraz 9.2.2.

⁷⁹ Dotyczy przypadku, gdy Projekt jest realizowany w ramach partnerstwa.

1. Beneficjent jest zobowiązany do składania dokumentów, informacji i wyjaśnień związanych z realizacją projektu, których IZ wymaga, w szczególności:
 - 1) Beneficjent jest zobowiązany do składania wniosków o płatność z wypełnioną częścią sprawozdawczą z wykorzystaniem SL2014 oraz ich podpisywania i przesyłania z wykorzystaniem platform elektronicznych ePUAP;
 - 2) Beneficjent na wezwanie IZ jest zobowiązany do aktualizacji dokumentów aplikacyjnych w wersji elektronicznej z wykorzystaniem LSI;
 - 3) Beneficjent jest zobowiązany do niezwłocznej aktualizacji harmonogramu składania wniosków o płatność w wersji elektronicznej z wykorzystaniem SL2014;
 - 4) Beneficjent jest obowiązany do niezwłocznej aktualizacji informacji o zamówieniach lub postępowaniach w projekcie w wersji elektronicznej z wykorzystaniem SL2014⁸⁰;
 - 5) w przypadku niedostarczenia dokumentów wskazanych w pkt 1-4 lub w przypadku stwierdzenia braków lub błędów w tych dokumentach Beneficjent może zostać zobowiązany do ich poprawy lub uzupełnienia w terminie wyznaczonym przez IZ RPO WŚ;
 - 6) Beneficjent jest zobowiązany do wprowadzania do SL2014 danych w zakresie angażowania personelu projektu zgodnie z Wytycznymi w zakresie kwalifikowalności wydatków;
 - 7) Beneficjent jest zobowiązany do zbierania danych osobowych nt. uczestników projektu osób lub podmiotów w SL2014;
 - 8) Beneficjent jest zobowiązany do przesyłania bezpośrednio do opiekuna projektu za pomocą SL2014 kwartalnych harmonogramów planowanych do przeprowadzenia form wsparcia w ramach projektu, w szczególności szkoleń, kursów, konferencji, usług doradczych, poradnictwa, warsztatów, seminariów, studiów wyższych i podyplomowych, zgodnie z załącznikiem nr 4 do Decyzji, poczynawszy od dnia podpisania Decyzji/rozpoczęcia realizacji projektu. W przypadku zmiany harmonogramu, o którym mowa powyżej Beneficjent zobowiązuje się do przesyłania zaktualizowanego harmonogramu do opiekuna projektu na 7 dni przed rozpoczęciem danej formy wsparcia.
2. Dokumenty elektroniczne przedstawiane w ramach SL2014, jako załączniki do wniosków, muszą stanowić oryginały dokumentów elektronicznych lub odwzorowanie cyfrowe (skany) oryginałów dokumentów sporządzonych w wersji papierowej. Niedopuszczalne jest przedstawianie odwzorowania cyfrowego (skanu) kopii dokumentów.
3. Dla dokumentów elektronicznych wskazanych w ust. 1 SL2014 oblicza sumę kontrolną pliku, która pozwala sprawdzać integralność przedstawionych danych. Sumy kontrolne są przedstawiane na formularzach wniosków, co potwierdza że dany dokument elektroniczny znajduje się w repozytorium dokumentów projektu w SL2014 oraz może stanowić dowód w prowadzonych postępowaniach i procesach.
4. W sytuacji, gdy istnieją ograniczenia w komunikowaniu się w formie elektronicznej z wykorzystaniem SL2014 lub komunikacji elektronicznej z wykorzystaniem platform elektronicznych ePUAP Beneficjent na pisemne wezwanie IZ oraz zgodnie z instrukcjami dotyczącymi wniosku o płatność jest zobowiązany do dostarczenia dokumentów w innej formie, w szczególności:
 - 1) załączników do wniosku o płatność przekraczających 50 stron A4 lub których oryginał nie został opracowany w wersji elektronicznej w systemie umożliwiającym weryfikację autentyczności pochodzenia, integralności treści i czytelności;
 - 2) dokumentów, które nie zostały zapisane w ogólnodostępnym formacie danych – zgodnie z krajowymi ramami interoperacyjności⁸¹;

⁸⁰ Jeśli dotyczy.

⁸¹ Rozporządzenie Rady Ministrów z dnia 12 kwietnia 2012 r. w sprawie Krajowych Ram Interoperacyjności, minimalnych wymagań dla rejestrów publicznych i wymiany informacji w postaci elektronicznej oraz minimalnych wymagań dla systemów teleinformatycznych (Dz.U. 2017 poz. 2247 t.j.).

- 3) dla platform elektronicznych ePUAP - plików i dokumentów elektronicznych, które łącznie przekraczają dopuszczalny poziom umożliwiający wysłanie dokumentu elektronicznego, tj. 20 MB.
5. Jeśli weryfikacja autentyczności pochodzenia, integralności treści i czytelności dokumentów dostarczonych drogą elektroniczną nie jest możliwa wówczas Beneficjent może zostać zobowiązany do ich poprawy lub uzupełnienia w terminie wyznaczonym przez IZ.
6. W przypadku utraty lub podejrzenia utraty wyłącznej kontroli nad wprowadzanymi do SL2014 danymi lub ich kradzieży albo w przypadku ich nieuprawnionego użycia lub podejrzenia nieuprawnionego użycia lub nieautoryzowanego dostępu do danych, Beneficjent jest zobowiązany skontaktować się z IZ w celu zablokowania dostępu do usług świadczonych w ramach SL2014 do czasu wyjaśnienia sprawy.
7. Beneficjent jest zobowiązany do należytego zarządzania prawami dostępu w SL2014 dla osób uprawnionych do wykonywania w jego imieniu czynności związanych z realizacją projektu/projektów, zgodnie z regulaminem bezpieczeństwa informacji przetwarzanych w aplikacji głównej centralnego systemu teleinformatycznego. Wszelkie działania w SL2014 osób uprawnionych są traktowane w sensie prawnym jako działanie Beneficjenta. Beneficjent i Partnerzy wyznacza/ją osoby uprawnione do wykonywania w jego/ich imieniu czynności związanych z realizacją Projektu i zgłasza/ją⁸² je IZ do pracy w SL2014. Zgłoszenie ww. osób, zmiana ich uprawnień lub wycofanie dostępu jest dokonywane na podstawie załącznika nr 10 do przedmiotowej Decyzji. Zmiana załącznika nie wymaga zmiany Decyzji.
8. Beneficjent nie może przekazywać danych o charakterze bezprawnym oraz zobowiązany jest stosować się do zasad dotyczących bezpieczeństwa podczas korzystania z SL2014. W tym celu powinien z należytą starannością chronić dane wykorzystywane na potrzeby systemu.
9. Przedmiotem komunikacji wyłącznie przy wykorzystaniu SL2014 nie mogą być:
 - 1) Zmiany treści Decyzji;
 - 2) Kontrole na miejscu przeprowadzane w ramach Projektu;
 - 3) Dochodzenie zwrotu środków od Beneficjenta, w tym prowadzenie postępowania administracyjnego w celu wydania decyzji o zwrocie środków.

Ochrona danych osobowych

§ 28.

1. Administratorem danych osobowych gromadzonych w ramach zbioru Regionalny Program Operacyjny Województwa Świętokrzyskiego na lata 2014-2020 jest Zarząd Województwa Świętokrzyskiego pełniący rolę Instytucji Zarządzającej dla Regionalnego Programu Operacyjnego Województwa Świętokrzyskiego na lata 2014-2020, mający siedzibę przy Al. IX Wieków Kielc 3, 25-516, Kielce.
2. Administratorem danych osobowych gromadzonych w ramach zbioru Centralny system teleinformatyczny wspierający realizację programów operacyjnych, jest Minister właściwy do spraw rozwoju regionalnego z siedzibą w Warszawie, przy ul. Wspólnej 2/4, 00-926 Warszawa.
3. Administrator danych osobowych (dalej IZ) w trybie art. 28 Rozporządzenia Parlamentu Europejskiego i Rady (UE) 2016/679 z dnia 27 kwietnia 2016 r. w sprawie ochrony osób fizycznych w związku z przetwarzaniem danych osobowych i w sprawie swobodnego przepływu takich danych oraz uchylenia dyrektywy 95/46/WE (ogólne rozporządzenie o ochronie danych – dalej: RODO) powierza przetwarzanie danych osobowych uczestników projektu Beneficjentowi na warunkach opisanych w niniejszym paragrafie, w ramach zbioru, o którym mowa w ust. 1.
4. Na podstawie Porozumienia CST oraz art. 28 RODO IZ, działając w imieniu i na rzecz administratora danych osobowych – ministra do spraw rozwoju regionalnego, powierza

⁸² Dotyczy przypadku, gdy Projekt jest realizowany w ramach partnerstwa.

Beneficjentowi przetwarzanie danych osobowych na warunkach opisanych w niniejszym paragrafie, w ramach zbioru o którym mowa w ust. 2.

5. Przy przetwarzaniu danych osobowych Beneficjent przestrzega zasad wskazanych w art. 28 RODO.
6. Zakres danych osobowych powierzonych do przetwarzania Beneficjentowi przez IZ, w zbiorach, o których mowa w ust. 1 i 2, stanowi załącznik nr 11 do niniejszej Decyzji.
7. Dane osobowe przetwarzane są przez IZ, na podstawie art. 6 ust. 1 lit. c lub art. 9 ust. 2 lit. g RODO wyłącznie dla celów związanych z realizacją zadań IZ określonych w art. 9 ust. 2 ustawy z dnia 11 lipca 2014 o zasadach realizacji programów w zakresie polityki spójności finansowanych w perspektywie finansowej 2014-2020, w celu realizacji programu (w zakresie zarządzania, kontroli, audytu, ewaluacji, sprawozdawczości i raportowania w ramach programu) oraz w celu zapewnienia realizacji obowiązku informacyjnego dotyczącego przekazania do publicznej wiadomości informacji o podmiotach uzyskujących wsparcie w RPO WŚ 2014-2020, w zgodzie z obowiązującymi przepisami prawa, a także do celów związanych z odzyskiwaniem środków, w tym w postępowaniu administracyjnym zmierzającym do wydania decyzji dot. zwrotu dofinansowania w trybie art. 207 UFP, celów archiwalnych i statystycznych, w terminie niezbędnym do potrzeb rozliczenia i zamknięcia programu oraz zakończenia okresu trwałości dla projektu i okresu archiwizacyjnego, w zależności od tego, która z tych dat nastąpi później.
8. Powierzone dane osobowe mogą być przetwarzane przez Beneficjenta wyłącznie w celu aplikowania o środki europejskie i realizacji projektu, w szczególności, potwierdzania kwalifikowalności wydatków, ewaluacji monitoringu, kontroli, audytu, sprawozdawczości oraz działań informacyjno-promocyjnych. Beneficjent jest obowiązany do niewykorzystywania danych osobowych pozyskanych w związku z realizacją projektu i umowy do innych celów niż związane z wypełnieniem praw i obowiązków wynikających z umowy i programu.
9. Beneficjent prowadzi rejestr wszystkich kategorii czynności przetwarzania, o którym mowa w art. 30 ust. 2 RODO.
10. IZ umocowuje Beneficjenta do wydawania i odwoływania jego pracownikom imiennych upoważnień do przetwarzania danych osobowych. Upoważnienia przechowuje Beneficjent w swojej siedzibie. Wzór upoważnienia do przetwarzania danych osobowych – Załącznik 7 do niniejszej Decyzji oraz wzór odwołania upoważnienia do przetwarzania danych osobowych – Załącznik 8 są określane przez IZ.
11. IZ umocowuje Beneficjenta do dalszego powierzania przetwarzania danych osobowych, w imieniu i na rzecz IZ Partnerom⁸³ oraz podmiotom świadczącym usługi na rzecz Beneficjenta, w związku z realizacją niniejszego projektu. Powierzenie przetwarzania danych osobowych opisanym powyżej podmiotom odbywa się na podstawie umów zawieranych na piśmie, z zastrzeżeniem, żeby umowy te zawierały postanowienia w kształcie zasadniczo zgodnym z postanowieniami niniejszego paragrafu oraz z wymogami wskazanymi w art. 28, 30 ust. 2-5 i 32 RODO. Umowy powinny zawierać możliwość dokonania kontroli lub audytu przez IZ oraz ministra właściwego do spraw rozwoju regionalnego lub podmioty przez nich upoważnione. Zakres danych osobowych przetwarzanych przez inne podmioty przetwarzające musi być każdorazowo, indywidualnie dostosowany do celu przetwarzania, przy czym zakres, cel oraz sposób przetwarzania dalej powierzonych danych nie może być określony szerzej niż w niniejszej Decyzji (załącznik nr 11).
12. IZ zobowiązuje Beneficjenta, by podmioty świadczące usługi na jego rzecz, którym powierzył przetwarzanie danych osobowych w drodze umowy powierzenia przetwarzania danych osobowych, o której mowa w ust. 11 prowadziły rejestr wszystkich kategorii czynności przetwarzania, o którym mowa w art. 30 ust. 2 RODO.

⁸³ Wykreślić, jeśli nie dotyczy.

13. Umowy, o których mowa w ust. 11 zawierają postanowienia analogiczne do niniejszego paragrafu i mogą być zawierane pod warunkiem niewyrażenia sprzeciwu przez IZ w terminie 7 dni roboczych od dnia wpłynięcia informacji o zamiarze powierzenia przetwarzania danych osobowych do IZ.
14. IZ zobowiązuje Beneficjenta do wykonywania wobec osób, których dane dotyczą, obowiązków informacyjnych wynikających z art. 13 i art. 14 RODO z dnia 27 kwietnia 2016 r.
15. W celu zrealizowania wobec uczestnika projektu obowiązku informacyjnego, o którym mowa w art. 13 i 14 RODO, Beneficjent jest zobowiązany odebrać od uczestnika projektu oświadczenie, którego wzór stanowi załącznik nr 6 do Decyzji. Oświadczenie przechowuje Beneficjent w swojej siedzibie lub w innym miejscu, w którym są zlokalizowane dokumenty związane z projektem. Modyfikacja wzoru oświadczenia nie wymaga zmiany Decyzji.
16. IZ zobowiązuje Beneficjenta do takiego formułowania umów, o których mowa w ust. 11, by podmioty te były zobowiązane do wykonywania wobec osób, których dane dotyczą, obowiązków informacyjnych wynikających z art. 13 i art. 14 RODO z dnia 27 kwietnia 2016 r., stosownie do zasad wskazanych w ustępie powyżej.
17. IZ umocowuje Beneficjenta do dalszego umocowywania podmiotów do wydawania oraz odwoływania ich pracownikom upoważnień do przetwarzania danych osobowych. W takim wypadku stosuje się odpowiednie postanowienia dotyczące Beneficjentów w tym zakresie.
18. IZ uprawniona jest do żądania od Beneficjenta pisemnych wyjaśnień dotyczących:
 - 1) stosowanych przez niego środków technicznych i organizacyjnych zapewniających ochronę przetwarzanych danych osobowych odpowiednią do zagrożeń oraz kategorii danych objętych ochroną, w tym stosowanych środków sprzętowych i programowych,
 - 2) przetwarzania powierzonych danych osobowych.
19. Kontrolerzy IZ lub podmiotów przez nią upoważnionych oraz inne instytucje upoważnione, mają w szczególności prawo:
 - 1) wstępu, w godzinach pracy Beneficjenta, za okazaniem imiennego upoważnienia, do pomieszczenia, w którym jest zlokalizowany zbiór powierzonych do przetwarzania danych osobowych, oraz pomieszczenia, w którym są przetwarzane powierzone dane osobowe poza zbiorem danych osobowych, i przeprowadzenia niezbędnych badań lub innych czynności kontrolnych w celu oceny zgodności przetwarzania danych osobowych z ustawą, rozporządzeniem oraz niniejszą Decyzją;
 - 2) żądać złożenia pisemnych lub ustnych wyjaśnień oraz wzywać i przeprowadzać rozmowy z pracownikami w zakresie niezbędnym do ustalenia stanu faktycznego,
 - 3) wglądu do wszelkich dokumentów i wszelkich danych mających bezpośredni związek z przedmiotem kontroli oraz sporządzania ich kopii;
 - 4) przeprowadzania oględzin urządzeń, nośników oraz systemu informatycznego służącego do przetwarzania danych osobowych.
20. Biorąc pod uwagę charakter przetwarzania, Beneficjent pomaga IZ poprzez odpowiednie środki techniczne i organizacyjne wywiązać się z obowiązku odpowiadania na żądania osoby, której dane dotyczą, w zakresie wykonywania jej praw i obowiązków wynikających z RODO.
21. Beneficjent przed rozpoczęciem przetwarzania danych osobowych zobowiązany jest podjąć środki zabezpieczające, o których mowa w art. 32-39 RODO z dnia 27 kwietnia 2016 r., w szczególności zobowiązany jest do:
 - 1) zastosowania środków technicznych i organizacyjnych zapewniających ochronę przetwarzanych danych osobowych, a w szczególności do zabezpieczenia danych przed ich udostępnieniem osobom nieupoważnionym, zabranieniem przez osobę nieuprawnioną, uszkodzeniem lub zniszczeniem,
 - 2) zapewnienia, aby dane były udostępniane wyłącznie podmiotom upoważnionym do żądania informacji na podstawie przepisów prawa,

- 3) ograniczenia dostępu do danych wyłącznie dla osób posiadających upoważnienie do przetwarzania danych,
 - 4) prowadzenia ewidencji osób upoważnionych do dostępu do danych osobowych,
 - 5) prowadzenia dokumentacji opisującej sposób przetwarzania danych osobowych, w której skład wchodzi Polityka bezpieczeństwa oraz Instrukcja zarządzania systemem informatycznym służącym do przetwarzania danych osobowych,
 - 6) zapewnienia, aby osoby mające dostęp do danych osobowych zachowywały je w tajemnicy, przy czym obowiązek ten istnieje również po ustaniu zatrudnienia tych osób.
- Jeżeli dokumenty zawierające dane osobowe istnieją wyłącznie w formie elektronicznej, systemy komputerowe Beneficjenta, w których przechowywane są wersje elektroniczne, muszą spełniać normy bezpieczeństwa zapewniające, że dokumenty te są zgodne z wymogami prawa krajowego i można się na nich oprzeć do celów kontroli i audytu.
22. Do przetwarzania danych osobowych mogą być dopuszczeni jedynie pracownicy Beneficjenta oraz pracownicy podmiotów, o których mowa w ust. 11 niniejszego paragrafu, posiadający imienne upoważnienie do przetwarzania danych osobowych.
 23. Beneficjent jest zobowiązany do podjęcia wszelkich kroków służących zachowaniu w poufności danych osobowych przez pracowników mających do nich dostęp.
 24. Beneficjent zobowiązuje się do:
 - 1) niezwłocznego, nie później niż w ciągu 24 godzin, informowania IZ o wszelkich przypadkach naruszenia bezpieczeństwa oraz tajemnicy danych osobowych lub ich niewłaściwym użyciu, a także o wszelkich czynnościach związanych z niniejszą Decyzją, prowadzonych przed Prezesem Urzędu Ochrony Danych Osobowych, urzędami państwowymi, policją lub sądami,
 - 2) umożliwienia IZ dokonania kontroli w miejscach, w których są przetwarzane powierzone dane osobowe, w zakresie stosowania niniejszej Decyzji w terminie ustalonym przez strony, nie później jednak niż 5 dni kalendarzowych od dnia powiadomienia Beneficjenta przez IZ o zamiarze przeprowadzenia kontroli, w celu sprawdzenia prawidłowości przetwarzania oraz zabezpieczenia danych osobowych.
 25. Beneficjent jest zobowiązany do zastosowania zaleceń dotyczących poprawy jakości zabezpieczenia danych osobowych oraz sposobu ich przetwarzania.
 26. Beneficjent odpowiada za szkody spowodowane brakiem zastosowania właściwych środków bezpieczeństwa.
 27. Beneficjent odpowiada za szkody, jakie powstaną u IZ i ministra właściwego do spraw rozwoju regionalnego lub osób trzecich w wyniku niezgodnego z RODO, ustawą o ochronie danych osobowych oraz niniejszą Decyzją przetwarzania danych osobowych przez Beneficjenta, w szczególności w sytuacji zapłaty odszkodowania przez Administratora na podstawie art. 82 RODO.
 28. W przypadku niewykonania lub nienależytego wykonania przez Beneficjenta obowiązków nałożonych na niego w niniejszym paragrafie, Beneficjent zobowiązuje się do zapłaty odszkodowania na zasadach ogólnych.
 29. IZ zobowiązuje Beneficjenta, do wskazania w umowie powierzenia przetwarzania danych osobowych, o której mowa w ust. 11, że podmiot świadczący usługi na jego rzecz ponosi odpowiedzialność, tak wobec osób trzecich, jak i wobec IZ i ministra właściwego do spraw rozwoju regionalnego, za szkody powstałe w związku z nieprzestrzeganiem ustawy o ochronie danych osobowych, RODO, przepisów prawa powszechnie obowiązującego dotyczącego ochrony danych osobowych oraz umowy, a także przetwarzanie powierzonych do przetwarzania danych osobowych niezgodnie z tą umową.
 30. Beneficjent po zakończeniu świadczenia usług związanych z przetwarzaniem zależnie od decyzji IZ usuwa lub zwraca jej wszelkie dane osobowe oraz usuwa wszelkie ich istniejące kopie, chyba że prawo Unii lub prawo państwa członkowskiego nakazują przechowywanie danych osobowych.

31. W sprawach nieuregulowanych niniejszym paragrafem mają zastosowanie przepisy RODO z 27 kwietnia 2016 roku.
32. Przepisy niniejszego paragrafu stosuje się również odpowiednio do przetwarzania danych osobowych przez Partnerów projektu, pod warunkiem zawarcia umowy powierzenia przetwarzania danych osobowych, w kształcie zgodnym z postanowieniami niniejszego paragrafu.⁸⁴

Obowiązki informacyjne

§ 29.

1. Beneficjent jest zobowiązany do wypełniania obowiązków informacyjnych i promocyjnych zgodnie z zapisami Rozporządzenia Parlamentu Europejskiego i Rady (UE) nr 1303/2013 z dnia 17 grudnia 2013r., Rozporządzenia Wykonawczego Komisji (UE) nr 821/2014 z dnia 28 lipca 2014r. (Dz. U. UE L 2014 r. nr 223 poz. 7 z późn. zm.), Rozporządzenia Delegowanego Komisji (UE) nr 480/2014 z 3 marca 2014 r. (Dz. U. U EL 2014 r. nr 138 poz. 5 z późn. zm.), Rozporządzenia Parlamentu Europejskiego i Rady (UE) nr 1304/2013 z dnia 17 grudnia 2013 r. , oraz rozporządzenia Rady Ministrów z dnia 7 maja 2021 r. w sprawie określenia działań informacyjnych podejmowanych przez podmioty realizujące zadania finansowane lub dofinansowane z budżetu państwa lub z państwowych funduszy celowych (Dz. U. z 2021 r. poz. 953)⁸⁵.
2. Beneficjent jest zobowiązany w szczególności do:
 - 1) Oznaczania znakiem Unii Europejskiej, barwami RP, znakiem Funduszy Europejskich i herbem województwa:
 - a) wszystkich prowadzonych działań informacyjnych i promocyjnych dotyczących projektu,
 - b) wszystkich dokumentów związanych z realizacją projektu podawanych do wiadomości publicznej,
 - c) wszystkich dokumentów i materiałów dla osób i podmiotów uczestniczących w projekcie;
 - 2) Umieszczania przynajmniej jednego plakatu o minimalnym formacie A3 lub odpowiednio tablicy informacyjnej i/lub pamiątkowej w miejscu realizacji projektu oraz stosowania wzorów tablic/plakatów informacyjnych, określonych w załączniku nr 1 do rozporządzenia Rady Ministrów z dnia 7 maja 2021 r. w sprawie określenia działań informacyjnych podejmowanych przez podmioty realizujące zadania finansowane lub dofinansowane z budżetu państwa lub z państwowych funduszy celowych (Dz. U. z 2021 r. poz. 953)⁸⁶;
 - 3) Umieszczania opisu projektu na stronie internetowej, w przypadku posiadania strony internetowej, w tym informacji zgodnej z rozporządzeniem Rady Ministrów z dnia 7 maja 2021 r. w sprawie określenia działań informacyjnych podejmowanych przez podmioty realizujące zadania finansowane lub dofinansowane z budżetu państwa lub z państwowych funduszy celowych (Dz. U. z 2021 r. poz. 953)⁸⁷;
 - 4) Przekazywania osobom i podmiotom uczestniczącym w projekcie informacji, że projekt uzyskał dofinansowanie przynajmniej w formie odpowiedniego oznakowania;
 - 5) Dokumentowania działań informacyjnych i promocyjnych prowadzonych w ramach projektu.
3. IZ udostępnia Beneficjentowi obowiązujące logotypy do oznaczania projektu.

⁸⁴ Wykreślić, jeśli nie dotyczy.

⁸⁵ Obowiązek stosowania zapisów rozporządzenia Rady Ministrów z dnia 7 maja 2021 r. w sprawie określenia działań informacyjnych (...) nie powstaje w odniesieniu do projektu, w którym dofinansowanie z budżetu państwa nie przekracza 50 000 zł lub w którym wartość wkładu publicznego nie przekracza wyrażonej w złotych równowartości 500 000 euro (według kursu ogłaszanego przez Europejski Bank Centralny z przedostatniego dnia pracy KE w miesiącu poprzedzającym miesiąc podpisania Decyzji o dofinansowanie; wykreślić jeśli nie dotyczy.

⁸⁶ Wykreślić jeśli nie dotyczy.

⁸⁷ Wykreślić jeśli nie dotyczy.

4. Beneficjent udostępnia IZ, na etapie realizacji projektu na potrzeby informacji i promocji Regionalnego Programu Operacyjnego Województwa Świętokrzyskiego na lata 2014-2020 oraz Europejskiego Funduszu Społecznego wszystkie utwory informacyjno-promocyjne powstałe w trakcie realizacji projektu, w postaci między innymi: materiałów zdjęciowych, materiałów audio wizualnych i prezentacji dotyczących projektu oraz udziela nieodpłatnie licencji niewyłącznej, obejmującej prawo do korzystania z nich bezterminowo na terytorium Unii Europejskiej w zakresie następujących pól eksploatacji:
 - 1) w zakresie utrwalania i zwielokrotniania utworu – wytwarzanie określoną techniką egzemplarzy utworu, w tym techniką drukarską, reprograficzną, zapisu magnetycznego oraz techniką cyfrową;
 - 2) w zakresie obrotu oryginałem albo egzemplarzami, na których utwór utrwalono – wprowadzanie do obrotu, użyczenie lub najem oryginału albo egzemplarzy;
 - 3) w zakresie rozpowszechniania utworu w sposób inny niż określony w pkt 2 – publiczne wykonanie, wystawienie, wyświetlenie, odtworzenie oraz nadawanie i reemitowanie, a także publiczne udostępnianie utworu w taki sposób aby każdy mógł mieć do niego dostęp. Działania informacyjne i promocyjne Beneficjenta zawierają dodatkowo informację: Projekt realizowany w ramach Inicjatywy na rzecz zatrudnienia ludzi młodych⁸⁸.
5. Wszystkie działania informacyjne i promocyjne związane z realizowanym Projektem powinny zostać udokumentowane (obligatoryjnie dokumentacja fotograficzna). Dokumentacja ta powinna być przechowywana razem z pozostałymi dokumentami projektowymi przez cały okres trwałości projektu oraz może zostać poddana kontroli. Dokumentacja może być przechowywana w formie papierowej albo elektronicznej.
6. Beneficjent zobowiązuje się do przedstawiania na wezwanie IZ wszelkich informacji i wyjaśnień związanych z realizacją projektu, w terminie określonym w wezwaniu.
7. Postanowienia ust. 1-6 stosuje się również do Partnerów⁸⁹.

Prawa autorskie

§ 30.

1. Beneficjent zobowiązuje się do zawarcia z IZ odrębnej umowy przeniesienia autorskich praw majątkowych do utworów⁹⁰ wytworzonych w ramach projektu, obejmującej jednocześnie udzielenie licencji przez IZ na rzecz Beneficjenta w celu korzystania z ww. utworów. Umowa, o której mowa powyżej zawierana jest na pisemny wniosek IZ w ramach kwoty, o której mowa w § 3.
2. W przypadku zlecenia wykonawcy części zadań w ramach projektu lub realizacji w partnerstwie⁹¹ umów obejmujących m.in. opracowanie utworu Beneficjent zobowiązuje się do zastrzeżenia w umowie z wykonawcą lub Partnerem⁹², że autorskie prawa majątkowe do ww. utworu przysługują Beneficjentowi.
3. IZ zastrzega sobie możliwość uznania za niekwalifikowalne wszelkich kosztów związanych z wytworzonymi w ramach projektu utworami, w sytuacji gdy podpisanie umowy o przeniesieniu praw autorskich nie dojdzie do skutku z przyczyn leżących po stronie Beneficjenta.
4. Umowy, o których mowa w ust. 1 i 3, są sporządzane z poszanowaniem powszechnie obowiązujących przepisów prawa, w tym w szczególności ustawy z dnia 4 lutego 1994 r. o prawie autorskim i prawach pokrewnych (Dz. U. z 2021 r. poz. 1062 t.j.).

⁸⁸ Dotyczy wyłącznie przypadku, gdy Projekt jest współfinansowany ze środków specjalnej linii budżetowej Inicjatywy na rzecz zatrudnienia ludzi młodych.

⁸⁹ Dotyczy przypadku gdy projekt jest realizowany w ramach partnerstwa.

⁹⁰ Utwory w rozumieniu art. 1 ust. 2 ustawy o prawie autorskim i prawach pokrewnych (Dz. U. z 2021 r., poz. 1062 t.j.) składające się na rezultaty projektu bądź związane merytorycznie z określonym rezultatem.

⁹¹ Dotyczy przypadku, gdy Projekt jest realizowany w ramach partnerstwa.

⁹² Dotyczy przypadku, gdy Projekt jest realizowany w ramach partnerstwa.

5. Postanowienia ust. 1-4 dotyczą również Partnerów⁹³.

Zmiany w Projekcie

§ 31.

1. Beneficjent może dokonywać zmian w trakcie realizacji projektu pod warunkiem ich zgłoszenia w formie pisemnej IZ nie później niż na 1 miesiąc przed planowanym zakończeniem realizacji projektu oraz przekazania aktualnego wniosku i uzyskania pisemnej akceptacji IZ w **terminie 15 dni roboczych**, z zastrzeżeniem ust. 2 i 3 niniejszego paragrafu. Akceptacja, o której mowa w zdaniu pierwszym, dokonywana jest w formie pisemnej.
2. Beneficjent może dokonywać przesunięć w budżecie projektu określonym we wniosku o sumie kontrolnej:⁹⁴ do 10% wartości środków w odniesieniu do zadania, z którego przesuwane są środki jak i do zadania, na które przesuwane są środki w stosunku do zatwierdzonego wniosku bez konieczności zachowania wymogu o którym mowa w ust. 1, z zastrzeżeniem ust. 3. Przesunięcia, o których mowa powyżej, nie mogą:
 - 1) zwiększać łącznej wysokości wydatków dotyczących cross-financingu w ramach projektu;
 - 2) zwiększać łącznej wysokości wydatków odnoszących się do zakupu środków trwałych;
 - 3) zwiększać łącznej wysokości wydatków ponoszonych poza terytorium kraju i UE;
 - 4) zwiększać łącznej wysokości wydatków dotyczących zlecenia usługi merytorycznej;
 - 5) wpływać na wysokość i przeznaczenie pomocy publicznej i/lub pomocy de minimis przyznanej Beneficjentowi w ramach projektu⁹⁵;
 - 6) dotyczyć kosztów rozliczanych ryczałtowo⁹⁶.
3. W przypadku, gdy dokonane przez Beneficjenta przesunięcia, o których mowa w ust. 2 niniejszego paragrafu, powodują przesunięcia pomiędzy wydatkami bieżącymi i majątkowymi zaplanowanymi w budżecie projektu, Beneficjent zobligowany jest do zgłoszenia w formie pisemnej tego faktu IZ zgodnie z ust. 1.
4. W przypadku wystąpienia oszczędności w projekcie powstałych w wyniku przeprowadzenia postępowania o udzielenie zamówienia publicznego lub zasady konkurencyjności, przekraczających 10% środków alokowanych na dane zadanie, mogą one być wykorzystane przez Beneficjenta wyłącznie za pisemną zgodą IZ pod warunkiem, że będzie się to wiązało ze zwiększeniem wartości wskaźników odnoszących się do celów projektu określonych we wniosku przed wszczęciem postępowania o udzielenie zamówienia publicznego, chyba że Beneficjent wykaże konieczność przeznaczenia oszczędności na pokrycie wydatków poniesionych w wyższej wysokości niż zaplanowana w wyniku znaczącego wzrostu cen. IZ może również wyrazić zgodę na wykorzystanie oszczędności w przypadku, gdy Beneficjent wykaże nowe rezultaty w projekcie, które mają wpływ na określone przez IZ wskaźniki dla Programu. W przypadku braku zgody IZ oszczędności pomniejszają wartość projektu, a IZ może zmienić niniejszą Decyzję pomniejszając wartość projektu.
5. Wszelkie zmiany we wniosku zatwierdzone przez IZ, które mają wpływ na treść niniejszej Decyzji, wymagają zmiany Decyzji.
6. W razie zmian w prawie krajowym lub wspólnotowym, wpływających na wysokość wydatków kwalifikowalnych w projekcie, IZ ma prawo zmienić Decyzję, o ile w wyniku analizy wniosków o płatność i przeprowadzonych kontroli zachodzi podejrzenie nieosiągnięcia założonych we wniosku wskaźników projektu.
7. W uzasadnionych przypadkach Beneficjent ma możliwość zgłaszania propozycji zmian do projektu wymagających aktualizacji wniosku z uwzględnieniem ust. 1-5 niniejszego paragrafu.

⁹³ Dotyczy przypadku gdy projekt jest realizowany w ramach partnerstwa.

⁹⁴ Należy podać numer sumy kontrolnej pierwotnej wersji wniosku.

⁹⁵ Dotyczy projektów, w których będzie udzielana pomoc publiczna i / lub pomoc de minimis.

⁹⁶ Dotyczy projektów, w ramach których wydatki są rozliczane ryczałtowo.

8. W razie zmian w prawie unijnym, krajowym lub w dokumentach programowych, mających wpływ na realizowane działania w ramach projektu IZ ma prawo zmienić Decyzję, tak aby dostosować ją do wprowadzonych zmian.

Uchylenie decyzji oraz sankcje za niedotrzymanie warunków decyzji

§ 32.

IZ może podjąć Uchwałę uchylającą Decyzję ze skutkiem natychmiastowym, o czym informuje Beneficjenta w formie pisemnej wraz z uzasadnieniem, w przypadku, gdy Beneficjent nie realizuje projektu na warunkach określonych w Decyzji, a w szczególności gdy:

- 1) Beneficjent wykorzysta w całości bądź w części przekazane środki niezgodnie z Decyzją, Wytycznymi o których mowa w § 1 ust. 25;
- 2) Beneficjent złoży podrobione, przerobione lub stwierdzające nieprawdę dokumenty w celu uzyskania wsparcia finansowego w ramach niniejszej Decyzji. Doszło do poważnych nieprawidłowości, w szczególności oszustwa;
- 3) Beneficjent ze swojej winy nie rozpoczął realizacji projektu w ciągu 3 miesięcy od ustalonej we wniosku początkowej daty okresu realizacji projektu, zaprzestał realizacji projektu lub realizuje go w sposób niezgodny z niniejszą Decyzją;
- 4) Beneficjent nie osiągnie zamierzonych w projekcie wskaźników, zgodnie z § 6 Decyzji, z przyczyn przez siebie zawinionych;
- 5) nie dojdzie do przeprowadzenia kontroli z przyczyn leżących po stronie Beneficjenta;
- 6) Beneficjent nie doprowadzi do usunięcia stwierdzonych nieprawidłowości w tym nie dokonał zwrotu wydatków niekwalifikowanych ustalonych na podstawie wniosków o płatność lub czynności kontrolnych uprawnionych organów w terminie określonym przez IZ RPO WŚ;
- 7) Beneficjent nie wywiązuje się z innych istotnych obowiązków wynikających z Decyzji, pomimo wezwania przez IZ RPO WŚ do usunięcia naruszeń, a także nie stosuje się do zaleceń lub rekomendacji IZ;
- 8) Beneficjent nie dostarczył wymaganych lub żądanych dokumentów, w tym: wniosku o płatność (w tym płatność końcową) lub uzupełnienia wniosku o płatność, w terminie określonym przez IZ RPO WŚ;
- 9) Beneficjent w sposób uporczywy uchyła się od wykonywania obowiązków, o których mowa w § 9 ust. 1-4 i § 18 ust. 1 pkt 3;
- 10) Beneficjent nie przestrzega przepisów ustawy Pzp w zakresie, w jakim ta ustawa stosuje się do Beneficjenta;
- 11) Beneficjent nie przestrzega zasady konkurencyjności w zakresie, w jakim ta zasada stosuje się do Beneficjenta;
- 12) Beneficjent odmawia wykonywania postanowień zmieniających Decyzję, w szczególności zmian wprowadzonych Wytycznymi, o których mowa w § 1 ust. 25;
- 13) Beneficjent realizował Projekt, bądź jego część, niezgodnie z przepisami prawa krajowego lub/i wspólnotowego;
- 14) Beneficjent nie wywiązuje się z innych istotnych obowiązków wynikających z decyzji, pomimo wezwania przez IZ RPO WŚ do usunięcia naruszeń, a także nie stosuje się do zaleceń i rekomendacji IZ;
- 15) w zakresie postępu rzeczowego Projektu IZ stwierdzi, że zadania nie są realizowane lub ich realizacja w znacznym stopniu odbiega od Decyzji, w szczególności harmonogramu określonego we wniosku.

§ 33.

1. Decyzja może zostać uchylona na wniosek Beneficjenta w przypadku wystąpienia okoliczności, które uniemożliwiają dalsze wykonywanie postanowień zawartych w Decyzji. W takim przypadku przepisy § 34 ust. 2 i § 35 stosuje się odpowiednio.

2. Decyzja może zostać uchylona w przypadku błędnego wczytania danych z systemu LSI do Centralnego Systemu Informatycznego SL2014, wynikającego z nieprawidłowości we wniosku aplikacyjnym.
3. W przypadku gdy zaistnieje sytuacja, o której mowa w ust. 2, Beneficjent zobowiązany jest do poprawy wniosku o dofinansowanie w terminie 7 dni kalendarzowych od momentu otrzymania informacji o zaistniałym fakcie.
4. Przesłanki o których mowa w ust. 2 oraz 3 skutkować będą podjęciem nowej obowiązującej Decyzji, która zastąpi podjętą uprzednio Decyzję o dofinansowanie.

§ 34.

1. W przypadku uchylecia Decyzji na podstawie § 32 pkt 1-7, Beneficjent zobowiązany jest do zwrotu całości otrzymanego dofinansowania wraz z odsetkami w wysokości określonej jak dla zaległości podatkowych liczonymi od dnia przekazania dofinansowania. W przypadku, gdy uchylenie Decyzji nastąpi na podstawie § 32 pkt 1, a Beneficjent wykaże, że część dofinansowania została wydatkowana prawidłowo, IZ może na jego wniosek wyrazić zgodę na rozliczenie kwoty, która została prawidłowo wydatkowana.
2. W przypadku uchylecia Decyzji w trybie § 32 pkt 8-15, Beneficjent ma prawo do wydatkowania wyłącznie tej części otrzymanych transz dofinansowania, która odpowiada prawidłowo zrealizowanej części projektu.
3. W przypadku uchylecia Decyzji w trybie § 32 pkt 8-15 Beneficjent zobowiązuje się przedstawić rozliczenie otrzymanych transz dofinansowania, w formie wniosku o płatność w terminie 30 dni kalendarzowych od dnia Uchylenia Decyzji.
4. Niewykorzystana część otrzymanych transz dofinansowania podlega zwrotowi na rachunek IZ w terminie 30 dni kalendarzowych od dnia uchylecia Decyzji. W przypadku niedokonania zwrotu w ww. terminie, stosuje się przepisy § 15 Decyzji.

§ 35.

1. Uchylenie decyzji, bez względu na to czy następuje na podstawie § 32 lub § 33, nie zwalnia Beneficjenta z obowiązków wynikających z § 13, § 15, § 18-21, § 25-29 które zobowiązany jest on wykonywać w dalszym ciągu.
2. Przepis ust. 1 nie obejmuje sytuacji, gdy w związku z uchyleniem decyzji Beneficjent zobowiązany jest do zwrotu całości otrzymanego dofinansowania.

Postanowienia końcowe

§ 36.

Prawa i obowiązki Beneficjenta wynikające z Decyzji nie mogą być przenoszone na osoby trzecie, bez zgody IZ.

§ 37.

1. Spory związane z realizacją niniejszej Decyzji strony będą starały się rozwiązać polubownie.
2. W sprawach nieuregulowanych niniejszą Decyzją zastosowanie mają odpowiednie reguły i zasady wynikające z Programu, a także odpowiednie przepisy prawa Unii Europejskiej oraz właściwe akty prawa krajowego.

§ 38.

1. Wszelkie wątpliwości związane z realizacją niniejszej Decyzji wyjaśniane będą w formie pisemnej.
2. Zmiany w treści Decyzji wymagają zmiany Decyzji, z zastrzeżeniem § 10 ust. 8 oraz § 16.

§ 39.

1. Decyzja została sporządzona w dwóch jednobrzmiących egzemplarzach, po jednym dla każdej ze stron.
2. Postanowienia Decyzji wchodzi w życie z dniem podjęcia z mocą obowiązującą od dnia rozpoczęcia realizacji projektu, o którym mowa w § 2 ust. 2 Decyzji.
3. Z dniem podjęcia niniejszej Decyzji poprzednia Decyzja nr Zarządu Województwa Świętokrzyskiego z dnia.....w sprawie dofinansowania projektu pt..... przestaje obowiązywać ⁹⁷.
4. Integralną część niniejszej Decyzji stanowią następujące załączniki:
 - 1) załącznik nr 1: Wniosek o którym mowa w § 1 ust. 21,
 - 2) załącznik nr 2: Harmonogram płatności,
 - 3) załącznik nr 3: Oświadczenie o kwalifikowalności podatku VAT,
 - 4) załącznik nr 4: Wzór Kwartalnego harmonogramu planowanych do przeprowadzenia form wsparcia w ramach projektu,
 - 5) załącznik nr 5: Oświadczenie o niepodleganiu karze zakazu dostępu do środków,
 - 6) załącznik nr 6: Wzór oświadczenia uczestnika projektu,
 - 7) załącznik nr 7: Wzór upoważnienia do przetwarzania danych osobowych na poziomie Beneficjenta i podmiotów przez niego umocowanych,
 - 8) załącznik nr 8: Wzór odwołania upoważnienia do przetwarzania danych osobowych na poziomie Beneficjenta i podmiotów przez niego umocowanych,
 - 9) załącznik nr 9: Umowa/porozumienie partnerskie⁹⁸,
 - 10) załącznik nr 10: Wnioski osób uprawnionych do obsługi systemu SL2014,
 - 11) załącznik nr 11: Wzór zakresu danych osobowych powierzonych do przetwarzania,
 - 12) Załącznik nr 12: Wzór sprawozdanie potwierdzające zachowanie trwałości projektu lub rezultatów,
 - 13) załącznik nr 13: Wzór oświadczenia uczestnika projektu (weryfikacja wielokrotnego uczestnictwa),
 - 14) załącznik nr 14: Aktualne zaświadczenie z ZUS o niezaleganiu z należnościami wobec Skarbu Państwa,
 - 15) załącznik nr 15: Aktualne zaświadczenie z właściwego Urzędu Skarbowego o niezaleganiu z należnościami wobec Skarbu Państwa.

W imieniu Instytucji Zarządzającej RPO WŚ na lata 2014-2020:

Podpisy:

.....

.....

.....

⁹⁷ Wykreślić jeśli nie dotyczy.

⁹⁸ Należy wykreślić, jeśli nie dotyczy.



Rzeczpospolita
Polska



WOJEWÓDZTWO
ŚWIĘTOKRZYSKIE

Unia Europejska
Europejski Fundusz Społeczny



OŚ 9 WŁĄCZENIE SPOŁECZNE I WALKA Z UBÓSTWEM

DZIAŁANIE 9.1 AKTYWNA INTEGRACJA ZWIĘKSZAJĄCA SZANSE NA ZATRUDNIENIE

EFEKTYWNOŚĆ SPOŁECZNA

1. W odniesieniu do wszystkich typów projektów, które dotyczą aktywizacji społecznej osób zagrożonych ubóstwem lub wykluczeniem społecznym beneficjenci zobligowani są zapisami umowy o dofinansowanie do przedstawienia informacji niezbędnych do weryfikacji spełnienia kryteriów efektywności społecznej. Spełnienie kryterium efektywności społecznej jest warunkiem dostępu do środków EFS.
2. Efektywność społeczna jest mierzona wśród osób zagrożonych ubóstwem lub wykluczeniem społecznym, które skorzystały z usług aktywnej integracji o charakterze społecznym lub edukacyjnym lub zdrowotnym.
3. Efektywność społeczna jest mierzona rozłącznie w odniesieniu do:
 - a) osób z niepełnosprawnościami;
 - b) pozostałych osób zagrożonych ubóstwem lub wykluczeniem społecznym.
4. Jeśli uczestnik projektu wziął udział w aktywizacji społecznej i zawodowej oraz nie stosują się do niego wyłączenia wskazane w Wytycznych ds. włączenia Podrozdział 5.3 pkt 11, powinien być brany pod uwagę przy pomiarze zarówno efektywności społecznej.

SPOSÓB POMIARU EFEKTYWNOŚCI SPOŁECZNEJ:

1. Beneficjent zobowiązany jest do przedstawienia informacji niezbędnych do weryfikacji kryterium efektywności społecznej¹.
2. Efektywność społeczna jest mierzona:

¹ zgodnie z warunkami wskazanymi w *Wytycznych w zakresie realizacji przedsięwzięć w obszarze włączenia społecznego i zwalczania ubóstwa z wykorzystaniem środków EFS i EFRR na lata 2014-2020*.

- a) wśród uczestników projektu względem ich sytuacji w momencie rozpoczęcia udziału w projekcie, rozumianego zgodnie z definicją wskazaną w *Wytycznych w zakresie monitorowania postępu rzeczowego i realizacji programów operacyjnych na lata 2014-2020*;
 - b) wśród uczestników projektu, którzy zakończyli udział w projekcie; za zakończenie udziału w projekcie należy uznać zakończenie uczestnictwa zgodnie ze ścieżką udziału w projekcie. Zakończenie udziału w projekcie z powodu podjęcia zatrudnienia wcześniej niż uprzednio było to planowane można uznać za zakończenie udziału w projekcie na potrzeby weryfikacji kryterium efektywności społecznej;
 - c) w stosunku do łącznej liczby uczestników projektu, którzy zakończyli udział w projekcie, w rozumieniu lit. b i skorzystali w projekcie z usług aktywnej integracji wskazanych w pkt 2 w części „Efektywność społeczna” dokumentu.
3. Kryterium efektywności społecznej określa odsetek uczestników projektu, którzy po zakończeniu udziału w projekcie dokonali postępu w procesie aktywizacji społeczno-zawodowej i zmniejszenia dystansu do zatrudnienia, przy czym postęp rozumiany jest m.in. jako:
- rozpoczęcie nauki;
 - wzmocnienie motywacji do pracy po projekcie;
 - zwiększenie pewności siebie i własnych umiejętności;
 - poprawa umiejętności rozwiązywania pojawiających się problemów;
 - podjęcie wolontariatu;
 - poprawa stanu zdrowia;
 - ograniczenie nałogów;
 - doświadczenie widocznej poprawy w funkcjonowaniu (w przypadku osób z niepełnosprawnościami).
4. Kryterium efektywności społecznej jest weryfikowane w terminie do 3 miesięcy od zakończenia udziału w projekcie.
5. Spełnienie kryterium efektywności społecznej jest monitorowane od początku realizacji projektu (narastająco).

Wykaz przykładowych dokumentów potwierdzających spełnienie kryterium efektywności społecznej

LP.	KRYTERIUM EFEKTYWNOŚCI SPOŁECZNEJ	RODZAJ DOKUMENTU²
1	Rozpoczęcie nauki	Zaświadczenie o rozpoczęciu kursów, szkoleń, nauki.
2	Wzmocnienie motywacji do pracy po projekcie	Opinia psychologa, pedagoga, pracownika socjalnego, terapeuty, doradcy zawodowego itp. w zależności od formy wsparcia udzielanej w projekcie.
3	Zwiększenie pewności siebie i własnych umiejętności	Opinia psychologa, pedagoga, pracownika socjalnego, terapeuty, doradcy zawodowego itp. w zależności od formy wsparcia udzielanej w projekcie.
4	Poprawa umiejętności rozwiązywania pojawiających się problemów	Opinia psychologa, pedagoga, pracownika socjalnego, terapeuty, doradcy zawodowego itp. w zależności od formy wsparcia udzielanej w projekcie.
5	Podjęcie wolontariatu	Zaświadczenie o podjęciu pracy wolontariusza/umowa lub porozumienie o pracy wolontariusza.
6	Poprawa stanu zdrowia	Informacja o podjęciu leczenia, rehabilitacji, terapii/opinia przedstawiciela służby zdrowia o poprawie stanu zdrowia, opinia pracownika socjalnego, terapeuty itp.
7	Ograniczenie nałogów	Zaświadczenie o podjęciu/ukończeniu terapii.
8	Doświadczenie widocznej poprawy w funkcjonowaniu	Opinia psychologa, pedagoga, pracownika socjalnego, terapeuty, doradcy zawodowego itp. w zależności od formy wsparcia udzielanej w projekcie.
9	Dalsza aktywizacja	Opinia psychologa, pedagoga, pracownika socjalnego, terapeuty, doradcy zawodowego itp.

Zatwierdzenie końcowego wniosku o płatność i ostateczne rozliczenie Projektu uwarunkowane jest przekazaniem przez Beneficjenta danych nt. spełnienia kryterium efektywności społecznej.

² Dokumenty weryfikowane będą przez pracowników Departamentu Kontroli i Certyfikacji Urzędu Marszałkowskiego w Kielcach.



Rzeczpospolita
Polska



WOJEWÓDZTWO
ŚWIĘTOKRZYSKIE

Unia Europejska
Europejski Fundusz Społeczny



WZÓR¹

Umowa o partnerstwie na rzecz realizacji projektu (tytuł projektu)

Umowa o partnerstwie na rzecz realizacji projektu (tytuł projektu) w ramach Regionalnego Programu Operacyjnego Województwa Świętokrzyskiego na lata 2014-2020 (RPO WŚ 2014-2020) współfinansowanego z Europejskiego Funduszu Społecznego, zwana dalej „umową”, zawarta na podstawie art. 33 ustawy z dnia 11 lipca 2014 r. o realizacji programów w zakresie polityki spójności finansowanych w perspektywie finansowej 2014-2020 (Dz. U. z 2018 r. poz. 1431 t.j. z późn. zm.) w dniu między:

.....
(nazwa beneficjenta)

z siedzibą w
(adres siedziby)

reprezentowaną przez
(imię i nazwisko osoby uprawnionej do podejmowania decyzji wiążących)
zwaną dalej „Partnerem wiodącym”

a

.....
(nazwa partnera)

z siedzibą w
(adres siedziby)

reprezentowaną przez
(imię i nazwisko osoby uprawnionej do podejmowania decyzji wiążących)
zwaną dalej „Partnerem nr 1”

a

.....
(nazwa partnera)

z siedzibą w
(adres siedziby)

reprezentowaną przez
(imię i nazwisko osoby uprawnionej do podejmowania decyzji wiążących)

¹ Wzór umowy stanowi minimalny zakres i może być przez strony uzupełniony o postanowienia niezbędne dla realizacji projektu. Nie mogą one być sprzeczne z systemem realizacji RPO WŚ 2014-2020. W uzasadnionych przypadkach wzór umowy może być modyfikowany za zgodą IOK. W przypadku realizacji projektu, którego wydatki rozliczane są w oparciu o metody uproszczone wskazane w Wytycznych należy zmodyfikować zapisy umowy o partnerstwie odpowiednio do zapisów wzoru umowy o dofinansowanie projektu załączonego do regulaminu konkursu.

zwaną dalej „Partnerem nr 2”

a

.....
(nazwa partnera)
z siedzibą w
(adres siedziby)
reprezentowaną przez
(imię i nazwisko osoby uprawnionej do podejmowania decyzji wiążących)
zwaną dalej „Partnerem nr 3”

łącznie zwanymi dalej „stronami”.

§ 1.

Przedmiot umowy

1. Ustanawia się partnerstwo na rzecz realizacji projektu (tytuł projektu), realizowanego w ramach Osi Priorytetowej Działania Poddziałania Regionalnego Programu Operacyjnego Województwa Świętokrzyskiego na lata 2014-2020, zwanego dalej „projektem”.
2. Strony umowy stwierdzają zgodnie, że wskazane w ust. 1 partnerstwo zostało utworzone w celu realizacji projektu, którego opis stanowi wniosek o dofinansowanie o numerze SL2014²
3. Umowa określa zasady funkcjonowania partnerstwa, zasady współpracy Partnera wiodącego i Partnerów oraz współpracy między Partnerami przy realizacji projektu, o którym mowa w ust. 1.
4. Okres realizacji projektu jest zgodny z okresem wskazanym we wniosku o dofinansowanie i dotyczy realizacji zadań w ramach projektu.

§ 2.

Odpowiedzialności Partnerów

Strony umowy ponoszą odpowiedzialność za prawidłową realizację umowy o dofinansowanie projektu, która zostanie zawarta przez Partnera wiodącego z Instytucją Zarządzającą, w zakresie przypisanych zadań. Niemniej jednak to Partner wiodący ponosi pełną odpowiedzialność za prawidłową realizację projektu.

§ 3.

Zakres odpowiedzialności Partnera wiodącego

1. Strony stwierdzają zgodnie, że (nazwa beneficjenta) pełni funkcję Partnera wiodącego odpowiedzialnego za:
 - 1) reprezentowanie Partnerów przed Instytucją Zarządzającą RPO WŚ 2014-2020;
 - 2) koordynowania, w tym monitorowania i nadzorowania prawidłowości działań Partnerów przy realizacji zadań zawartych w projekcie;
 - 3) zapewnienie udziału Partnerów w podejmowaniu decyzji i realizacji zadań, na zasadach określonych w niniejszej umowie;
 - 4) wsparcie Partnerów w realizacji powierzonych zadań;
 - 5) zapewnienie sprawnego systemu komunikacji z Partnerami oraz Instytucją Zarządzającą;
 - 6) zapewnienie prawidłowości operacji finansowych, w szczególności poprzez wdrożenie systemu zarządzania i kontroli finansowej projektu;

²Wypełnić w przypadku, kiedy na etapie podpisywania umowy o partnerstwie jest znany numer SL2014 wniosku o dofinansowanie projektu.

- 7) pozyskiwanie, gromadzenie i archiwizację dokumentacji związanej z realizacją zadań partnerstwa;
 - 8) przedkładanie wniosków o płatność do Instytucji Zarządzającej celem rozliczenia wydatków w projekcie oraz otrzymania środków na dofinansowanie zadań Partnera wiodącego i Partnerów, w tym monitorowanie wskaźników zadeklarowanych we wniosku;
 - 9) gromadzenie informacji o uczestnikach projektu i przekazywanie ich do Instytucji Zarządzającej;
 - 10) informowanie Instytucji Zarządzającej o problemach w realizacji projektu, w tym o zamiarze zaprzestania jego realizacji lub o zagrożeniu nieosiągnięcia zaplanowanych wskaźników określonych we wniosku o dofinansowanie;
 - 11) zapewnienie zachowania zasady równości szans i płci w ramach partnerstwa zgodnie z „Wytocznymi w zakresie realizacji zasady równości szans i niedyskryminacji, w tym dostępności dla osób z niepełnosprawnościami oraz zasady równości szans kobiet i mężczyzn w ramach funduszy unijnych na lata 2014-2020”;
 - 12) prowadzenie rejestru udzielonej w ramach partnerstwa pomocy publicznej na potrzeby monitorowania i zgodności z zasadami pomocy publicznej³;
 - 13) koordynację działań partnerstwa na rzecz upowszechniania informacji o nim i jego celów;
 - 14) zapewnienie przestrzegania przepisów ustawy z dnia 11 września 2019 r. – Prawo zamówień publicznych⁴;
 - 15) wypełnianie obowiązków wynikających z umowy o dofinansowanie projektu.
2. Partnerzy upoważniają Partnera wiodącego do reprezentowania partnerstwa wobec osób trzecich w działaniach związanych z realizacją projektu, w tym do zawarcia w ich imieniu i na ich rzecz umowy o dofinansowanie projektu z Instytucją Zarządzającą. Zakres upoważnienia został określony w pełnomocnictwach dla Partnera wiodącego do reprezentowania Partnerów stanowiących załącznik nr 1 do niniejszej umowy.
 3. Partner wiodący nie może bez uzyskania uprzedniej zgody Partnerów, akceptować lub przedstawiać propozycji zmian zakresu projektu lub warunków jego realizacji, o ile strony nie postanowią inaczej.
 4. Partnerzy zobowiązują się do zawarcia z Partnerem wiodącym odrębnej umowy przeniesienia autorskich praw majątkowych do utworów wytworzonych w ramach projektu, z jednoczesnym udzieleniem licencji na rzecz Partnerów na korzystanie z ww. utworów. Umowa ta sporządzona zostanie z poszanowaniem powszechnie obowiązujących przepisów prawa, w tym w szczególności ustawy z dnia 4 lutego 1994 r. o prawie autorskim i prawach pokrewnych (Dz. U. z 2019 r., poz. 1231 t.j. z późn. zm.).
 5. Partner wiodący jest zobowiązany do współpracy z podmiotami zewnętrznymi realizującymi badania ewaluacyjne na zlecenie Instytucji Zarządzającej lub poprzez udzielenie każdorazowo na wniosek tych podmiotów dokumentów i informacji na temat realizacji projektu, niezbędnych do przeprowadzenia badania ewaluacyjnego.

§ 4.

Zakres i forma udziału Partnerów

1. Wskazane poniżej strony umowy pełnią funkcję Partnerów projektu. Oznacza to, że wszyscy Partnerzy są współrealizującymi projekt, o którym mowa w § 1 ust. 1 niniejszej umowy, odpowiedzialnymi za realizację jednego lub kilku zadań określonych w projekcie. Partnerzy są także zobowiązani do osiągnięcia zadeklarowanych wskaźników produktu i rezultatu określonych we wniosku o dofinansowanie.
2. Strony ustalają następujący podział zadań między Partnerami:
 - 1)
(nazwa Partnera wiodącego)
jest odpowiedzialny za realizację następujących zadań określonych w projekcie:
 - a)
(nazwa zadania zgodnie z wnioskiem o dofinansowanie)

³ Wykreślić, jeśli nie dotyczy.

⁴ Wykreślić, jeśli nie dotyczy.

- b)
(nazwa zadania zgodnie z wnioskiem o dofinansowanie)
- 2)
(nazwa Partnera nr 1)
jest odpowiedzialny za realizację następujących zadań w projekcie:
- a)
(nazwa zadania zgodnie z wnioskiem o dofinansowanie)
- b)
(nazwa zadania zgodnie z wnioskiem o dofinansowanie)
- 3)
(nazwa Partnera nr 2)
jest odpowiedzialny za realizację następujących zadań w projekcie:
- a)
(nazwa zadania zgodnie z wnioskiem o dofinansowanie)
- b)
(nazwa zadania zgodnie z wnioskiem o dofinansowanie)
- 4)
(nazwa Partnera nr 3)
jest odpowiedzialny za realizację następujących zadań w projekcie:
- a)
(nazwa zadania zgodnie z wnioskiem o dofinansowanie)
- b)
(nazwa zadania zgodnie z wnioskiem o dofinansowanie)
3. Strony wykonują samodzielnie przyjęte na siebie zadania, wobec czego:
- 1) nie jest dopuszczalne zlecenie zadań lub istotnych ich części pomiędzy podmiotami partnerstwa, w tym kierowanie zapytań ofertowych do pozostałych podmiotów partnerstwa podczas udzielania zamówień publicznych w ramach projektu, a także angażowanie pracowników lub współpracowników Partnera wiodącego lub Partnera przez inny podmiot partnerstwa w zakresie obowiązków tych osób, które wynikają z zatrudnienia przez jeden z podmiotów partnerstwa;
 - 2) zlecenie części zadań podmiotom nie będącym stroną umowy, zwanym dalej „wykonawcami”, może dotyczyć jedynie części zadań powierzonych Partnerowi zgodnie z ust. 2, o ile przewiduje tak wniosek o dofinansowanie projektu.
4. Wykonanie części zadań przez wykonawcę wymaga uprzedniej zgody Partnera wiodącego wyrażonej na piśmie oraz zatwierdzenia zmiany wniosku o dofinansowanie realizacji projektu przez Instytucję Zarządzającą.
5. Partnerzy zapewniają, że wykonawcy będą przestrzegać postanowień umowy oraz odpowiadają przed Partnerem wiodącym za wszelkie działania lub zaniechania wykonawcy jak za swoje działania lub zaniechania.
6. Zmiany w przydziale zadań do wykonania lub w zakresie i sposobie wykonywania powierzonego Partnerowi zadania wymaga jego zgody, wyrażonej na piśmie. Wszelkie zmiany w partnerstwie polegające na zmianie jego składu, zakresu zadań partnerów, zwiększeniu lub zmniejszeniu liczby partnerów lub rezygnacji z partnerstwa, wymagają zgłoszenia do Instytucji Zarządzającej i uzyskania jej pisemnej akceptacji.

§ 5.

Obowiązki Partnerów

1. Strony umowy zobowiązane są do:
 - 1) aktywnego uczestnictwa i współpracy w działaniach Partnerstwa mających na celu realizację projektu, o którym mowa w § 1 ust. 1;
 - 2) informowania Partnera wiodącego o planowanych zmianach w zadaniach Partnera realizowanych w ramach projektu celem uzyskania jego akceptacji;
 - 3) stosowania przyjętego systemu przepływu informacji i komunikacji między stronami;
 - 4) udzielania na wniosek Partnera wiodącego informacji i wyjaśnień co do zadań realizowanych w ramach projektu, w terminie i formie umożliwiającej Partnerowi wiodącemu wywiązanie się z jego obowiązków względem Instytucji Zarządzającej;

- 5) niezwłocznego informowania Partnera wiodącego o przeszkodach przy realizacji zadań, w tym o ryzyku zaprzestania realizacji zadań lub o zagrożeniu nieosiągnięcia zaplanowanych wskaźników określonych we wniosku o dofinansowanie;
- 6) informowania Partnera wiodącego o udziale Partnera w innych projektach finansowanych z funduszy strukturalnych, w tym informowania o wysokości środków przyznanych Partnerowi lub uczestnikom projektu, które kwalifikują się do pomocy publicznej⁵;
- 7) poddania się kontroli w zakresie prawidłowej realizacji zadań w projekcie prowadzonej przez Partnera wiodącego, Instytucję Zarządzającą oraz inne uprawnione do kontroli podmioty, w tym:
 - a) wgląd w dokumenty, w tym dokumenty księgowe⁶, związane z realizacją zadań bezpośrednio przez strony umowy lub wykonawców oraz dokumenty niezwiązane bezpośrednio z realizacją projektu, o ile jest to konieczne do stwierdzenia kwalifikowalności wydatków w ramach projektu, w tym dokumenty elektroniczne;
 - b) umożliwienie uprawnionym podmiotom przeprowadzenia czynności kontrolnych, w tym dostępu do swojej siedziby i miejsca realizacji zadań bezpośrednio przez strony umowy lub wykonawców, udzielania informacji i wyjaśnień podmiotowi przeprowadzającemu kontrolę;
- 8) współpracy z podmiotami zewnętrznymi, realizującymi badanie ewaluacyjne na zlecenie Instytucji Zarządzającej poprzez udzielenie każdorazowo na wniosek tych podmiotów lub Partnera wiodącego dokumentów i informacji na temat realizacji projektu, niezbędnych do przeprowadzenia badania ewaluacyjnego;
- 9) wykorzystania środków finansowych wyłącznie na realizację zadań powierzonych na mocy niniejszej umowy, zgodnie z § 4 ust. 2;
- 10) informowania uczestników projektu o pochodzeniu środków przeznaczonych na realizację zadań powierzonych na mocy umowy;
- 11) wykorzystywania materiałów informacyjnych i wzorów dokumentów przekazanych przez Partnera wiodącego oraz oznaczania materiałów promocyjnych, edukacyjnych, informacyjnych i szkoleniowych związanych z realizacją zadania powierzonego na mocy umowy zgodnie z zasadami określonymi w niniejszej umowie;
- 12) prowadzenia wyodrębnionej ewidencji wydatków projektu w sposób przejrzysty, zgodnie z zasadami określonymi w programie, tak aby była możliwa identyfikacja poszczególnych operacji związanych z projektem⁷;
- 13) wydatkowania środków zgodnie z przepisami prawa zamówień publicznych lub zasadą konkurencyjności⁸ zawartą w umowie o dofinansowanie projektu, o ile zasada ta ma zastosowanie do Partnerów i Partnera wiodącego;
- 14) otwarcia wyodrębnionego rachunku bankowego na środki otrzymane w formie zaliczki/refundacji⁹ w ramach projektu oraz informowania o wszelkich zmianach numeru rachunku w trakcie realizacji zadań;
- 15) przedstawiania Partnerowi wiodącemu informacji finansowych i sprawozdawczych w terminach i formie umożliwiającej przygotowanie wniosków o płatność wymaganych w umowie o dofinansowanie;
- 16) gromadzenia i archiwizacji dokumentacji projektu w terminach określonych w umowie o dofinansowanie projektu;
- 17) zawarcia z Partnerem wiodącym odrębnej umowy przeniesienia autorskich praw majątkowych do utworów wytworzonych w ramach projektu, z jednoczesnym udzieleniem licencji na rzecz Partnerów na korzystanie z ww. utworów;

§ 6.

Organizacja wewnętrzna Partnerstwa

⁵ Wykreślić, jeśli nie dotyczy.

⁶ Nie dotyczy Partnera, który realizuje zadania rozliczane wyłącznie uproszczoną metodą.

⁷ Nie dotyczy Partnera, który realizuje zadania rozliczane wyłącznie uproszczoną metodą.

⁸ Nie dotyczy w zakresie wskazanym w podrozdziale 6.5.3 pkt. 1 lit b Wytucznych w zakresie kwalifikowalności wydatków w ramach Europejskiego Funduszu Rozwoju Regionalnego, Europejskiego Funduszu Społecznego oraz Funduszu Spójności na lata 2014-2020.

⁹ W przypadku otrzymywania środków w formie zaliczki Partner ma obowiązek otwarcia wyodrębnionego rachunku bankowego.

W celu prawidłowego zarządzania Partnerstwem oraz zapewnienia podejścia partnerskiego w realizacji projektu, o którym mowa w § 1 ust. 1, strony ustalają następujący system organizacji wewnętrznej Partnerstwa:

(należy opisać przyjęte w ramach Partnerstwa rozwiązania dotyczące jego organizacji wewnętrznej; opis powinien zawierać co najmniej wskazanie:

- struktury organizacyjnej projektu,
- sposób podejmowania decyzji w ramach partnerstwa,
- sposób dokumentowania podejmowanych decyzji,
- sposób oceny realizacji projektu,
- system komunikacji w partnerstwie,
- system zapewnienia równości szans w ramach partnerstwa zgodnie z „Wytycznymi w zakresie realizacji zasady równości szans i niedyskryminacji, w tym dostępności dla osób z niepełnosprawnościami oraz zasady równości szans kobiet i mężczyzn w ramach funduszy unijnych na lata 2014-2020”,
- sposób postępowania w przypadku naruszenia lub niewywiązywania się przez któregokolwiek z partnerów z postanowień niniejszej umowy,
- system zarządzania i wewnętrznej kontroli finansowej w ramach partnerstwa).

§ 7.

Zagadnienia finansowe¹⁰

1. Środki finansowe przekazywane Partnerom przez Partnera wiodącego stanowią finansowanie kosztów ponoszonych przez Partnerów w związku z wykonaniem zadań określonych w niniejszej umowie, a nie świadczenie usług na rzecz Partnera wiodącego.
2. Strony uzgadniają następujący podział środków finansowych na realizację projektu w ramach kwoty dofinansowania projektu w łącznej kwocie nie większej niż ... PLN i stanowiącej nie więcej niż ... % wydatków kwalifikowanych projektu:
 - 1) na realizację zadania/zadań Partnera wiodącego w łącznej kwocie nie większej niż ... PLN;
 - 2) na realizację zadania/zadań Partnera nr 1 w łącznej kwocie nie większej niż ... PLN;
 - 3) na realizację zadania/zadań Partnera nr 2 w łącznej kwocie nie większej niż ... PLN;
 - 4) na realizację zadania/zadań Partnera nr 3 w łącznej kwocie nie większej niż ... PLN.
3. Budżet Partnera wiodącego i Partnerów w ramach projektu, uwzględniający podział środków finansowych na realizację zadań powierzonych Partnerowi wiodącemu i poszczególnym Partnerom, stanowi załącznik nr 2 do umowy.
4. Strony zobowiązują się do wniesienia wkładu własnego zgodnie z wysokością wskazaną w załączniku, o którym mowa w ust. 3. W przypadku niewniesienia wkładu własnego we wskazanej wysokości kwota dofinansowania, o której mowa w ust. 2, może zostać proporcjonalnie obniżona¹¹.
5. Partner wiodący przekazuje Partnerom środki na finansowanie kosztów realizacji zadań, o których mowa w § 4, w formie zaliczki. W szczególnie uzasadnionych przypadkach środki na finansowanie kosztów mogą być wypłacane w formie refundacji kosztów poniesionych przez Partnerów.
6. W przypadku, gdy środki przekazywane są Partnerowi w formie zaliczki, środki przekazywane są na następujący wyodrębniony rachunek bankowy¹²
Odsetki bankowe od środków na wyodrębnionym rachunku Partnera stanowią dochód budżetu państwa i podlegają zwrotowi, o ile przepisy odrębne nie stanowią inaczej.
7. Środki na finansowanie kosztów realizacji zadań przekazywane są zgodnie z harmonogramem płatności stanowiącym załącznik nr 3 do niniejszej umowy. Aktualizacja harmonogramu nie wymaga formy aneksu do niniejszej umowy.
8. Przy wydatkowaniu środków w ramach projektu, strony umowy stosują się do aktualnych „Wytycznych w zakresie kwalifikowalności wydatków w ramach Europejskiego Funduszu Rozwoju

¹⁰ Należy wykreślić w przypadku, gdy żaden z partnerów realizujących zadania nie ponosi z tego tytułu wydatków i tym samym nie wystąpią przepływy finansowe w ramach projektu. Dotyczy to także obowiązku wnoszenia wkładu własnego przez partnerów.

¹¹ Zapis dotyczy wyłącznie przypadku, gdy w ramach projektu wnoszony jest wkład własny przez Partnera wiodącego i partnerów.

¹² Należy odpowiednio zmienić w zależności od ilości partnerów otrzymujących środki w formie zaliczki.

Regionalnego, Europejskiego Funduszu Społecznego oraz Funduszu Spójności na lata 2014-2020”.

9. Pierwsza transza zaliczki wypłaca jest Partnerom w wysokości i terminie określonym w harmonogramie płatności, o którym mowa w ust. 7, pod warunkiem wniesienia przez Partnera zabezpieczenia, o którym mowa w ust. 15¹³.
10. Strony ustalają następujące warunki przekazania kolejnych transz środków, o których mowa w ust. 5:
 - 1) złożenie przez Partnerów do Partnera wiodącego częściowego wniosku o płatność w systemie teleinformatycznym SL2014 w zakresie realizowanych przez siebie zadań oraz wyciągów bankowych rachunku, o którym mowa w ust. 6, w terminie do ... dnia od zakończenia okresu rozliczeniowego, na podstawie których Partner wiodący składa wniosek o płatność do Instytucji Zarządzającej;
 - 2) złożenie informacji o wszystkich uczestnikach zadania/zadań realizowanego/nych przez Partnera;
 - 3) zatwierdzenie częściowego wniosku o płatność, o którym mowa w pkt 1 przez Partnera wiodącego;
 - 4) złożenie zbiorczego wniosku o płatność do Instytucji Zarządzającej celem otrzymania środków na dofinansowanie projektu; w przypadku wątpliwości ze strony Instytucji Zarządzającej do dokumentów Partnerów, udzielają oni - za pośrednictwem Partnera wiodącego - odpowiednich wyjaśnień umożliwiających zatwierdzenie wydatków w ramach danego wniosku o płatność lub zobowiązani są do przedstawienia dokumentów potwierdzających kwalifikowalność wydatków;
 - 5) zatwierdzenie wniosku o płatność przez Instytucję Zarządzającą;
 - 6) dostępność środków na wyodrębnionym rachunku bankowym Partnera wiodącego.
11. Gdy z przyczyn technicznych nie jest możliwe złożenie częściowego wniosku o płatność, o którym mowa w ust. 10 pkt 1, Partnerzy składają do Partnera wiodącego wersję papierową częściowego wniosku o płatność, przy jednoczesnym zobowiązaniu się do złożenia częściowego wniosku za pośrednictwem systemu teleinformatycznego SL2014 niezwłocznie po ustaniu ww. przeszkód.
12. Partner wiodący przekazuje płatności Partnerom w terminie nie dłuższym niż 10 dni roboczych od dnia otrzymania środków na rachunek wyodrębniony projektu wynikających z zatwierdzenia przez Instytucję Zarządzającą, zbiorczego wniosku o płatność, o którym mowa w ust. 10 pkt 4¹⁴.
13. Wszystkie płatności dokonywane w związku z realizacją projektu pomiędzy Partnerem wiodącym lub pomiędzy Partnerami, są dokonywane za pośrednictwem wyodrębnionych dla projektu rachunków bankowych¹⁵.
14. Partner wiodący może wstrzymać przekazywanie płatności na rzecz Partnera w przypadku stwierdzenia lub powzięcia uzasadnionego podejrzenia zaistnienia nieprawidłowości w realizowaniu postanowień niniejszej umowy lub w realizacji zadań, w szczególności w przypadku nieterminowego realizowania zadań, utrudniania kontroli realizacji zadań, dokumentowania realizacji zadań niezgodnie z postanowieniami niniejszej umowy, odmowy lub niedotrzymania terminu przekazania dokumentów potwierdzających kwalifikowalność wydatków lub na wniosek instytucji kontrolnych.
15. Strony postanawiają, że zabezpieczenie prawidłowej realizacji niniejszej umowy jest ustanawiane przez Partnera wiodącego oraz Partnerów, w części, w jakiej odpowiadają za realizację projektu¹⁶.
16. Strony zobowiązane są do ujawniania wszelkich przychodów, które powstają w związku z realizacją projektu.
17. W przypadku stwierdzenia nieprawidłowego wydatkowania środków przez Partnerów, środki podlegają zwrotowi wraz z odsetkami w wysokości określonej jak dla zaległości podatkowych.

¹³ Należy wykreślić, jeśli strony postanowią, że zabezpieczenie nie jest wymagane.

¹⁴ W przypadku, gdy Partner wiodący, będący państwową jednostką budżetową, dokonuje płatności w ramach projektu za pośrednictwem Banku Gospodarstwa Krajowego, na podstawie przepisów o finansach publicznych, termin 10 dni roboczych dotyczy wystawienia zlecenia płatności do Banku Gospodarstwa Krajowego do dnia zatwierdzenia częściowego wniosku o płatność, o którym mowa w ust. 10 pkt 1 umowy przez Partnera wiodącego. W zakresie dotacji celowej termin dotyczy 10 dni roboczych od dnia zatwierdzenia ww. wniosku o płatność przez Partnera wiodącego.

¹⁵ Nie dotyczy sytuacji, gdy przepisy odrębne wymagają przepływu środków przez rachunek dochodów podmiotu tworzącego partnerstwo, lub gdy wypłata środków odbywać się będzie z ogólnego rachunku bankowego utworzonego do obsługi Osi Priorytetowej/Działania przez Instytucję Zarządzającą.

¹⁶ Nie dotyczy partnerów będących jednostkami sektora finansów publicznych. Należy dostosować do uregulowań przyjętych w ramach danego partnerstwa. Należy również wskazać formy zabezpieczenia składanego przez poszczególne podmioty oraz termin, na jakie zabezpieczenie jest ustanawiane.

18. Kwota dotacji celowej przekazana Partnerom, która nie zostanie wydatkowana do końca danego roku, podlega zgłoszeniu do wykazu wydatków niewygasających w budżecie państwa z upływem danego roku, podlega zwrotowi na rachunek bankowy Partnera wiodącego w terminie do dnia 25 listopada tego roku.
19. Kwota dotacji celowej, o której mowa w ust. 18 niniejszego paragrafu, w części niewydatkowanej przed upływem 15 dni roboczych od terminu określonego w rozporządzeniu wydanym na podstawie art. 181 ust.2 UFP podlega zwrotowi na rachunek Partnera wiodącego.
20. Kwota dotacji celowej niewydatkowana i niezgłoszona zgodnie z ust. 19 podlega zwrotowi w terminie do dnia 24 grudnia danego roku budżetowego na rachunek Partnera wiodącego. W przypadku braku powyższego zwrotu mają zastosowanie zapisy art. 168 ust.3 UFP.
21. Partnerzy zobowiązują się do rozliczenia całości otrzymanego od Partnera wiodącego dofinansowania, zgodnie z ust. 10. W przypadku nierozliczenia całości otrzymanego dofinansowania, podlega ono zwrotowi na rachunek bankowy Partnera wiodącego w terminie ... dni od dnia zakończenia projektu.
22. Projekt rozliczany jest na etapie końcowego wniosku o płatność pod względem finansowym proporcjonalnie do stopnia osiągnięcia założeń merytorycznych określonych we wniosku o dofinansowanie projektu, co jest określane jako „reguła proporcjonalności”. W przypadku, gdy założenia projektu nie zostały osiągnięte z winy Partnera ustala się, co następuje¹⁷:
.....
.....
23. Partnerzy mają obowiązek zachowania zasady trwałości projektu, o której mowa w art. 71 rozporządzenia Parlamentu Europejskiego i Rady (UE) nr 1303/2013 z dnia 17 grudnia 2013 r. ustanawiającego wspólne przepisy dotyczące Europejskiego Funduszu Rozwoju Regionalnego, Europejskiego Funduszu Społecznego, Funduszu Spójności, Europejskiego Funduszu Rolnego na rzecz Rozwoju Obszarów Wiejskich oraz Europejskiego Funduszu Morskiego i Rybackiego oraz ustanawiającego przepisy ogólne dotyczące Europejskiego Funduszu Rozwoju Regionalnego, Europejskiego Funduszu Społecznego, Funduszu Spójności i Europejskiego Funduszu Morskiego i Rybackiego oraz uchylającego rozporządzenie Rady (WE) nr 1083/2006.
24. Partnerzy mają obowiązek zachowania trwałości rezultatów zgodnie z wnioskiem o dofinansowanie.
25. Partnerzy mają obowiązek wykorzystywać środki trwale nabyte w ramach projektu po zakończeniu jego realizacji na działalność statutową lub przekazać je nieodpłatnie podmiotowi niedziałającemu dla zysku.

§ 8.

Ochrona danych osobowych

1. Przy przetwarzaniu danych osobowych uczestników projektu Beneficjent i Partnerzy przestrzegają zasad wskazanych w Rozporządzeniu Parlamentu Europejskiego i Rady (EU) 2016/679 z dnia 27 kwietnia 2016 roku w sprawie ochrony osób fizycznych w związku z przetwarzaniem danych osobowych i w sprawie swobodnego przepływu takich danych oraz uchylenia dyrektywy 95/46/WE dalej RODO oraz ustawą z dnia 10 maja 2018 roku o ochronie danych osobowych (Dz. U. 2019 poz. 1781 t.j.).
2. Administratorem danych osobowych jest Zarząd Województwa Świętokrzyskiego pełniący rolę Instytucji Zarządzającej dla Regionalnego Programu Operacyjnego na lata 2014 – 2020 dalej IZ RPOWŚ, mający siedzibę przy Al. IX Wieków Kielc 3, 25-516 Kielce.
3. Partner wiodący powierza partnerowi/om przetwarzanie danych osobowych uczestników projektu w imieniu i na rzecz IZ RPOWŚ.
4. Partner wiodący powierza przetwarzanie danych partnerowi/om wyłącznie w celu umożliwienia realizacji projektu i zbierania wymaganych niezbędnych danych do ewaluacji i monitoringu na temat uczestników projektu podmiotom badawczym realizującym ewaluację/analizę/ekspertyzy na zlecenie Instytucji Koordynującej, Instytucji Zarządzającej, Instytucji Pośredniczącej, Beneficjenta oraz Partnera.
5. Partner wiodący umocowuje Partnera/ów do wydawania i odwoływania imiennych upoważnień do przetwarzania danych osobowych. Upoważnienia przechowuje Partner w swojej siedzibie. Wzory

¹⁷ Należy wskazać sposób egzekwowania przez Partnera wiodącego od Partnerów skutków wynikających z zastosowania reguły proporcjonalności z powodu nieosiągnięcia założeń projektu z winy Partnerów.

- upoważnienia oraz odwołanie upoważnienia do przetwarzania danych osobowych zostaną przekazane Partnerowi/om po zawarciu umowy o dofinansowanie projektu.
6. Partner wiodący umocowuje Partnera/ów do dalszego powierzania przetwarzania danych osobowych w imieniu i na rzecz IZ podmiotom świadczącym usługi na rzecz Partnera wiodącego, w związku z realizacją projektu. Powierzenie przetwarzania danych osobowych odbywa się na podstawie umów zawieranych na piśmie.
 7. Partner wiodący jest uprawniony do żądania od Partnera/ów wyjaśnień dotyczących:
 - 1) Stosowanych przez niego środków technicznych i organizacyjnych zapewniających ochronę przetwarzanych danych osobowych odpowiednią do zagrożeń oraz kategorii danych objętych ochroną, w tym stosowanych środków sprzętowych i programowych,
 - 2) Przetwarzania powierzonych danych osobowych.
 8. Biorąc pod uwagę charakter przetwarzania, Partner wiodący oraz Partner/zy pomagają IZ poprzez odpowiednie środki techniczne i organizacyjne wywiązać się z obowiązku odpowiadania na żądania osoby, której dane dotyczą w zakresie wykonywania jej praw i obowiązków wynikających z RODO.
 9. Przy przetwarzaniu danych osobowych uczestników projektu partner wiodący oraz partner/zy przestrzegają zasad wskazanych w art. 28 RODO z 27 kwietnia 2016 roku.
 10. Partner wiodący oraz Partner/zy stale nadzorują osoby upoważnione do przetwarzania danych osobowych, w zakresie zabezpieczania przetwarzanych danych osobowych uczestników projektu
 11. Partner wiodący oraz Partner/zy wymagają od osób upoważnionych do przetwarzania danych osobowych przestrzegania należytej staranności, w zakresie zachowania w poufności danych osobowych oraz ich zabezpieczenia.
 12. Partner/zy zobowiązują się do:
 - 1) Zachowania w poufności wszystkich danych osobowych powierzonych im w trakcie realizacji projektu lub dokumentów uzyskanych w związku z wykonywaniem czynności objętych niniejszą umową, a także zachowania w poufności informacji o stosowanych sposobach zabezpieczenia danych osobowych, również po zakończeniu realizacji projektu;
 - 2) Zabezpieczania korespondencji i wszelkich dokumentów przed dostępem osób nieupoważnionych do przetwarzania powierzonych do przetwarzania danych osobowych, a w szczególności przed kradzieżą, uszkodzeniem i zaginięciem;
 - 3) Niewykorzystywania zebranych na podstawie niniejszych warunków danych osobowych dla celów innych niż wskazane w ust. 5 niniejszej umowy;
 - 4) Usunięcia z elektronicznych nośników informacji wielokrotnego zapisu w sposób trwały i nieodwracalny oraz zniszczenia nośników papierowych i elektronicznych nośników informacji jednokrotnego zapisu, na których utrwalone zostały powierzone do przetwarzania dane osobowe, po zakończeniu obowiązywania okresu archiwizowania danych.
 13. Partner wiodący przekazuje Partnerowi/om zakresy danych osobowych powierzonych do przetwarzania po zawarciu umowy o dofinansowanie projektu.
 14. Do przetwarzania danych osobowych mogą być dopuszczone jedynie osoby, posiadające imienne upoważnienia do przetwarzania danych osobowych.
 15. Partner/zy niezwłocznie informują Beneficjenta o:
 - 1) Wszelkich przypadkach naruszenia tajemnicy danych osobowych lub o ich niewłaściwym użyciu;
 - 2) Wszelkich czynnościach z własnym udziałem w sprawach dotyczących ochrony danych osobowych prowadzonych w szczególności przed Prezesem Urzędu Ochrony Danych Osobowych, urzędami państwowymi, policją lub przed sądem;
 - 3) Wynikach kontroli prowadzonych przez podmioty uprawnione w zakresie przetwarzania danych osobowych wraz z informacją na temat zastosowania się do wydanych zaleceń.
 16. Partner/zy przed rozpoczęciem przetwarzania danych osobowych zobowiązani są podjąć środki zabezpieczające, o których mowa w art. 32 – 39 RODO dnia 27 kwietnia 2016 roku.
 17. Partner/zy zobowiązują się do udzielania partnerowi wiodącemu oraz IZ na każde ich żądanie, informacji na temat przetwarzania wszystkich danych osobowych, a w szczególności niezwłocznego przekazywania informacji o każdym przypadku naruszenia obowiązków dotyczących ochrony danych osobowych przez Partnera/ów i osoby przez nich upoważnione.
 18. Partner/zy zobowiązani są do odbierania od każdego uczestnika projektu wypełnionego Oświadczenia uczestnika projektu zgodnie z przekazaniem przez Partnera wiodącego wzorem.

19. Jeżeli dokumenty zawierające dane osobowe istnieją wyłącznie w formie elektronicznej, systemy komputerowe Partnera/ów, w których przechowywane są wersje elektroniczne, muszą spełniać normy bezpieczeństwa zapewniające, że dokumenty te są zgodne z wymogami prawa krajowego i można się na nich oprzeć do celów kontroli i audytu.
20. Przetwarzanie danych osobowych jest dopuszczalne jeżeli osoba, której dane dotyczą wyrazi zgodę na ich przetwarzanie. Niewyrażenie zgody na przetwarzanie danych osobowych jest równoznaczne z brakiem możliwości udzielenia wsparcia w ramach projektu.
21. Partner/zy po zakończeniu przetwarzania danych osobowych wynikających z realizacji projektu zależnie od decyzji IZ usuwa lub zwraca jej wszelkie dane osobowe oraz usuwa wszelkie istniejące kopie.
22. Partner/zy zobowiązani są do zastosowania zaleceń dotyczących poprawy jakości zabezpieczenia danych osobowych oraz sposobu ich przetwarzania.
23. W sprawach nieuregulowanych niniejszym paragrafem mają zastosowanie przepisy RODO z 27 kwietnia 2016 roku.

§ 9.

Wykorzystywanie systemu teleinformatycznego SL2014 przez Partnerów

1. Partnerzy zobowiązują się do wykorzystywania systemu teleinformatycznego SL2014 w ramach realizowanych zadań określonych w projekcie. W tym celu Partnerzy wyznaczają osoby uprawnione do wykonywania w ich imieniu czynności związanych z realizacją projektu i zgłaszają je Instytucji Zarządzającej do pracy w systemie teleinformatycznym SL2014. Zgłoszenie ww. osób, zmiana ich uprawnień lub wycofanie dostępu jest dokonywane na podstawie wniosku o nadanie/zmianę/wycofanie dostępu dla osoby uprawnionej określonego w „Wytycznych w zakresie warunków gromadzenia i przekazywania danych w postaci elektronicznej na lata 2014-2020”. Lista osób uprawnionych do reprezentowania Partnera w zakresie obsługi systemu SL2014 stanowić będzie załącznik do umowy o dofinansowanie projektu. Wykorzystywanie systemu SL2014 przez Partnerów realizowane będzie w zakresie określonym w formularzu, na podstawie którego następuje zgłoszenie do Instytucji Zarządzającej ww. osób.
2. Przekazywanie przez Partnerów dokumentów drogą elektroniczną nie zwalnia ich z obowiązku przechowywania oryginałów dokumentów i ich udostępniania podczas kontroli.
3. Partnerzy zobowiązują się do przestrzegania postanowień aktualnej Instrukcji Użytkownika B udostępnionej przez Instytucję Zarządzającą.

§ 10.

Obowiązki informacyjne

1. Partner wiodący udostępnia Partnerom obowiązujące logotypy Regionalnego Programu Operacyjnego Województwa Świętokrzyskiego na lata 2014-2020 do oznaczania projektu.
2. Partnerzy oświadczają, że zapoznali się z „Podręcznikiem wnioskodawcy i beneficjenta programów polityki spójności 2014-2020 w zakresie informacji i promocji” oraz „Kartą wizualizacji RPO WŚ na lata 2014-2020”. W trakcie realizacji projektu Partnerzy powinni przestrzegać określonych w nich reguł dotyczących informowania o projekcie i oznaczenia projektu.
3. Wszystkie działania informacyjne i promocyjne Partnerów oraz każdy dokument, który jest podawany do wiadomości publicznej lub jest wykorzystywany przez uczestników projektu, w tym wszelkie zaświadczenia o uczestnictwie lub inne certyfikaty zawierają informacje o otrzymaniu wsparcia z Unii Europejskiej, w tym Europejskiego Funduszu Społecznego oraz z Programu za pomocą:
 - 1) znaku Funduszy Europejskich z nazwą Programu;
 - 2) barw RP,
 - 3) znaku Unii Europejskiej z nazwą Europejski Fundusz Społeczny.
4. Partnerzy zobowiązują się do wykorzystania materiałów informacyjnych i wzorów dokumentów udostępnianych przez Partnera wiodącego zgodnie z wytycznymi zawartymi w dokumentach, o których mowa w ust. 2.
5. Partnerzy udostępniają Partnerowi wiodącemu na potrzeby informacji i promocji Europejskiego Funduszu Społecznego i udzielają nieodpłatnie licencji niewyłącznej, obejmującej prawo do

korzystania z utworów w postaci: materiałów zdjęciowych, audiowizualnych oraz prezentacji dotyczących projektu.

§ 11.

Obowiązki w zakresie przechowywania dokumentacji

1. Partnerzy zobowiązują się do przechowywania dokumentacji związanej z realizowaną przez nich częścią projektu w sposób zapewniający dostępność, poufność i bezpieczeństwo, z zastrzeżeniem ust. 3, oraz do informowania Partnera wiodącego o miejscu archiwizacji dokumentów związanych z realizowanym projektem. Partnerzy zobowiązują się do przechowywania ww. dokumentacji z uwzględnieniem art. 140 rozporządzenia Parlamentu Europejskiego i Rady (UE) Nr 1303/2013 z dnia 17 grudnia 2013 r.
2. W przypadku zmiany miejsca archiwizacji dokumentów oraz w przypadku zawieszenia lub zaprzestania przez Partnera działalności przed terminem wskazanym w ww. rozporządzeniu, Partner zobowiązuje się pisemnie poinformować Partnera wiodącego o miejscu archiwizacji dokumentów związanych z realizowanym projektem.
3. Dokumenty dotyczące pomocy publicznej/pomocy de minimis udzielanej przedsiębiorcom Partnerzy zobowiązują się przechowywać 10 lat, licząc od dnia jej przyznania, w sposób zapewniający poufność i bezpieczeństwo, o ile projekt dotyczy pomocy publicznej.

§ 12.

Odpowiedzialność cywilna stron

Strony umowy ponoszą wyłączną odpowiedzialność za wszystkie czynności związane z realizacją powierzonego/ych im zadania/zadań wobec osób trzecich, w tym odpowiedzialność za straty przez nie poniesione w związku z realizacją zadania/zadań lub w związku z odstąpieniem stron od umowy.

§ 13.

Zmiany w umowie

1. Strony umowy mogą zgłaszać propozycje zmian umowy z zastrzeżeniem ust. 2-3.
2. Zmiany w umowie, w tym załączników do umowy, mogą nastąpić wyłącznie na zasadach określonych w § 6.
3. Zmiany w umowie skutkujące koniecznością wprowadzenia zmian w umowie o dofinansowanie projektu, w tym załączników do umowy o dofinansowanie projektu mogą zostać wprowadzone wyłącznie w terminie umożliwiającym Partnerowi wiodącemu zachowanie terminów dokonywania zmian określonych w umowie o dofinansowanie projektu. Zmiany, o których mowa w zdaniu pierwszym, nie mogą być niezgodne z postanowieniami umowy o dofinansowanie.

§ 14.

Okres obowiązywania umowy

Umowa wchodzi w życie z dniem podpisania, pod warunkiem podpisania umowy o dofinansowanie realizacji projektu pomiędzy Partnerem wiodącym a Instytucją Zarządzającą.

§ 15.

Rozwiązanie umowy

1. Umowa może zostać rozwiązana przed terminem określonym w umowie o dofinansowanie w następujących przypadkach:
 - 1) na podstawie porozumienia stron;
 - 2) w przypadku wystąpienia okoliczności uniemożliwiających dalsze wykonywanie zobowiązań wynikających z umowy;
 - 3) w przypadku niezyskania dofinansowania projektu;
 - 4) w razie rozwiązania umowy o dofinansowanie projektu przez Instytucję Zarządzającą;
2. Strony mogą wypowiedzieć umowę jednemu lub większej liczbie Partnerów w przypadku rażącego naruszenia obowiązków wynikających z niniejszej umowy lub umowy o dofinansowanie projektu. O zamiarze dokonania wypowiedzenia, o którym mowa w zdaniu pierwszym, Partner

wiodący informuje Instytucję Zarządzającą. Strony zobowiązują się do podjęcia negocjacji mających na celu zapewnienie prawidłowej realizacji projektu, w tym kontynuacji zadania powierzonego stronie, z którą rozwiązana została umowa¹⁸.

3. Partnerzy działając jednomyślnie mogą wypowiedzieć umowę Partnerowi wiodącemu w przypadku rażącego naruszenia przez niego obowiązków wynikających z umowy lub umowy o dofinansowanie projektu¹⁹.

§ 16.

Postępowanie w sprawach spornych

1. Spory mogące wyniknąć w związku z realizacją umowy strony będą starały się rozwiązać polubownie.
2. W przypadku niemożności rozstrzygnięcia sporu w trybie określonym w ust. 1, strony ustalają zgodnie, że spór zostanie poddany pod rozstrzygnięcie²⁰

§ 17.

Postanowienia dodatkowe²¹

.....
.....

§ 18.

Postępowanie w sprawach nieuregulowanych niniejszą umową

W sprawach nieuregulowanych umową zastosowanie mają odpowiednie przepisy prawa krajowego i wspólnotowego.

§ 19.

Postanowienia końcowe

1. Strony zapewniają zgodność niniejszej umowy z umową o dofinansowanie projektu.
2. Umowę sporządzono w jednobrzmiących egzemplarzach, po jednym dla każdej ze stron.
3. Integralną część umowy stanowią następujące załączniki:
 - 1) Załącznik nr 1: Pełnomocnictwa dla Partnera wiodącego do reprezentowania Partnerów;
 - 2) Załącznik nr 2: Budżet projektu z podziałem na Partnera wiodącego i Partnerów;
 - 3) Załącznik nr 3: Harmonogram płatności.

Podpisy:

W imieniu Partnera wiodącego

¹⁸ W tym ustępie istnieje możliwość wskazania katalogu konkretnych przypadków skutkujących rozwiązaniem umowy.

¹⁹ W tym ustępie istnieje możliwość wskazania katalogu konkretnych przypadków skutkujących rozwiązaniem umowy z Partnerem wiodącym.

²⁰ Należy określić przyjęty przez Partnerstwo tryb rozwiązania sporu, np. sąd powszechny lub sąd polubowny.

²¹ Dotyczy Partnerstw, które przyjmują rozwiązania wykraczające poza wspólne wymagane minimum zakresu przedmiotowego umowy o partnerstwie.

W imieniu Partnera nr 1

W imieniu Partnera nr 2

W imieniu Partnera nr 3

Załącznik nr VI Ogólne Kryteria Wyboru Projektów dla wszystkich działań/poddziałań współfinansowanych z EFS w Ramach Regionalnego Programu Operacyjnego Województwa Świętokrzyskiego na lata 2014-2020

**OGÓLNE KRYTERIA WYBORU PROJEKTÓW DLA WSZYSTKICH DZIAŁAŃ/PODDZIAŁAŃ
WSPÓŁFINANSOWANYCH Z EFS W RAMACH REGIONALNEGO PROGRAMU OPERACYJNEGO
WOJEWÓDZTWA ŚWIĘTOKRZYSKIEGO NA LATA 2014-2020**

I ETAP OCENY MERYTORYCZNEJ

KRYTERIA DOPUSZCZAJĄCE

Lp.	Nazwa kryterium	Definicja kryterium	Zastosowanie		Opis znaczenia
			Konkursowe	Pozakonkursowe	
1.	Wniosek nie został usunięty z wykazu projektów zidentyfikowanych, stanowiącego załącznik nr 5 ¹ do SZOOP RPOWŚ 2014-2020 (aktualnie obowiązującego).	Wniosek, który został wykreślony z wykazu projektów zidentyfikowanych nie może zostać wybrany do dofinansowania.	Nie dotyczy	✓ (nie dotyczy projektów związanych z przeciwdziałaniem Covid-19 oraz projektów obejmujących wsparciem obywateli Ukrainy przebywających w Polsce w wyniku konfliktu zbrojnego)	Ocena spełnienia kryterium polega na przypisaniu mu wartości logicznej TAK/NIE. Spełnienie kryterium jest konieczne do przyznania dofinansowania i skierowania projektu do II etapu oceny merytorycznej. Projekty niespełniające danego kryterium są odrzucane na I etapie oceny merytorycznej.
2.	Wnioskodawca oraz Partner/Partnerzy (jeśli dotyczy) nie podlegają wykluczeniu z możliwości otrzymania dofinansowania ze środków Unii Europejskiej.	Wnioskodawca oraz Partner/Partnerzy (jeśli dotyczy) nie mogą być podmiotami wykluczonymi z możliwości otrzymania dofinansowania ze środków UE, lub wobec których orzeczono zakaz dostępu do środków UE na podstawie odrębnych przepisów takich jak: - art. 207 ust. 4 ustawy z dnia 27 sierpnia 2009 r. <i>o finansach publicznych</i> ;	✓ (nie dotyczy projektów realizowanych przez jednostki samorządu terytorialnego)	✓ (nie dotyczy projektów realizowanych przez jednostki samorządu terytorialnego)	Ocena spełnienia kryterium polega na przypisaniu mu wartości logicznej TAK/NIE. Spełnienie kryterium jest konieczne do przyznania dofinansowania i skierowania projektu do II etapu oceny merytorycznej. Projekty niespełniające danego kryterium są odrzucane na I etapie oceny merytorycznej.

¹ Załącznik nr 5 do SZOOP - WYKAZ PROJEKTÓW ZIDENTYFIKOWANYCH PRZEZ IZ RPOWŚ 2014-2020 W RAMACH TRYBU POZAKONKURSOWEGO.

		<ul style="list-style-type: none"> - art. 12 ust. 1 pkt 1 ustawy z dnia 15 czerwca 2012 r. <i>o skutkach powierzania wykonywania pracy cudzoziemcom przebywającym wbrew przepisom na terytorium Rzeczypospolitej Polskiej;</i> - art. 9 ust. 1 pkt 2a ustawy z dnia 28 października 2002 r. <i>o odpowiedzialności podmiotów zbiorowych za czyny zabronione pod groźbą kary.</i> <p>Spełnienie kryterium będzie weryfikowane na podstawie oświadczenia zamieszczonego w części X. wniosku o dofinansowanie projektu.</p>			
3.	Wnioskodawca jest podmiotem uprawnionym do ubiegania się o dofinansowanie.	<p>Wnioskodawca zgodnie z SZOOP RPOWŚ 2014-2020 (aktualnie obowiązującym) jest podmiotem uprawnionym do ubiegania się o dofinansowanie w ramach Działania/Poddziałania.</p> <p>Spełnienie kryterium będzie weryfikowane na podstawie treści wniosku o dofinansowanie projektu.</p>	✓	✓	<p>Ocena spełnienia kryterium polega na przypisaniu mu wartości logicznej TAK/NIE.</p> <p>Spełnienie kryterium jest konieczne do przyznania dofinansowania i skierowania projektu do II etapu oceny merytorycznej. Projekty niespełniające danego kryterium są odrzucane na I etapie oceny merytorycznej.</p>
4.	Wnioskodawca koszty bezpośrednie projektu rozlicza na podstawie kwot ryczałtowych określonych przez beneficjenta w oparciu o szczegółowy budżet projektu*.	<p>W projektach, w których wartość wsparcia publicznego (dofinansowanie ze środków UE i budżetu państwa) jest równa lub niższa niż równowartość 100 000,00 EUR wyrażona w PLN, koszty bezpośrednie należy obowiązkowo rozliczyć za pomocą kwot ryczałtowych</p>	✓	✓	<p>Ocena spełnienia kryterium polega na przypisaniu mu wartości logicznej TAK/NIE.</p> <p>Spełnienie kryterium jest konieczne do przyznania dofinansowania i skierowania projektu do II etapu oceny merytorycznej</p>

	*Kryterium będzie obowiązywało do wybranych naborów. IOK wskaże w każdym regulaminie konkursu/ warunkach naboru metodę rozliczania wydatków.	określonych przez beneficjenta w oparciu o szczegółowy budżet. Do przeliczenia ww. równowartości 100 000,00 EUR na PLN stosowany będzie miesięczny obrachunkowy kurs wymiany stosowany przez KE aktualny na dzień ogłoszenia konkursu, wskazany w regulaminie konkursu. Spełnienie kryterium będzie weryfikowane na podstawie treści wniosku o dofinansowanie projektu.			Projekty niespełniające danego kryterium są odrzucane na I etapie oceny merytorycznej.
5.	Wnioskodawca stosuje stawki jednostkowe przewidziane w regulaminie konkursu*. *Kryterium będzie obowiązywało do wybranych naborów. IOK wskaże w każdym regulaminie konkursu/ warunkach naboru metodę rozliczania wydatków.	W sytuacjach określonych w regulaminie konkursu należy zastosować stawkę jednostkową wskazaną w regulaminie a wynikającą z Wytycznych „obszarowych”, tj. m.in.: <i>Wytycznych w zakresie realizacji przedsięwzięć z udziałem środków Europejskiego Funduszu Społecznego w obszarze zdrowia na lata 2014-2020</i> czy <i>Wytycznych w zakresie realizacji przedsięwzięć z udziałem środków Europejskiego Funduszu Społecznego w obszarze edukacji na lata 2014-2020.</i> Spełnienie kryterium będzie weryfikowane na podstawie treści wniosku o dofinansowanie projektu.	✓	✓	Ocena spełnienia kryterium polega na przypisaniu mu wartości logicznej TAK/NIE/NIE DOTYCZY. Spełnienie kryterium jest konieczne do przyznania dofinansowania i skierowania projektu do II etapu oceny merytorycznej Projekty niespełniające danego kryterium są odrzucane na I etapie oceny merytorycznej.
6.	Wnioskodawca rozlicza koszty bezpośrednie projektu na podstawie	W projektach, w których wartość wsparcia publicznego (dofinansowanie ze środków UE i budżetu państwa) przekracza wyrażoną w PLN	✓	✓	Ocena spełnienia kryterium polega na przypisaniu mu wartości logicznej TAK/NIE. Spełnienie kryterium jest konieczne do przyznania dofinansowania i skierowania

	<p>rzeczywiście ponoszonych wydatków*.</p> <p>*Kryterium będzie obowiązywało do wybranych naborów. IOK wskaże w każdym regulaminie konkursu/ warunkach naboru metodę rozliczania wydatków.</p>	<p>równowartość 100 000,00 EUR, koszty bezpośrednie muszą być rozliczane na podstawie rzeczywiście ponoszonych wydatków.</p> <p>Do przeliczenia ww. równowartości 100 000,00 EUR na PLN stosowany będzie miesięczny obrachunkowy kurs wymiany stosowany przez KE aktualny na dzień ogłoszenia konkursu, wskazany w regulaminie konkursu.</p> <p>Spełnienie kryterium będzie weryfikowane na podstawie treści wniosku o dofinansowanie projektu.</p>			<p>projektu do II etapu oceny merytorycznej</p> <p>Projekty niespełniające danego kryterium są odrzucane na I etapie oceny merytorycznej.</p>
7.	<p>Podmiot, o którym mowa w art. 4, art. 5 ust. 1 i art. 6 ustawy z dnia 11 września 2019 r. - Prawo zamówień publicznych (Pzp) inicjujący projekt partnerski dokona wyboru Partnerów spośród podmiotów innych niż wymienione w art. 4 tej ustawy, z zachowaniem zasady przejrzystości i równego traktowania (o ile dotyczy).</p>	<p>Kryterium zostanie spełnione w przypadku projektu partnerskiego, gdy w oparciu o art. 33 ust. 2-4 ustawy wdrożeniowej podmiot, o którym mowa w art. 4, art. 5 ust. 1 i art. 6 ustawy Pzp dokonał wyboru Partnerów spośród podmiotów innych niż wymienione w art. 4 tej ustawy, z zachowaniem zasady przejrzystości i równego traktowania.</p> <p>Treść wniosku o dofinansowanie musi zawierać precyzyjne informacje odnoszące się do wskazanego wymogu.</p> <p>Spełnienie kryterium będzie weryfikowane na podstawie treści wniosku o dofinansowanie projektu i/lub strony internetowej Wnioskodawcy w zakresie</p>	✓	✓	<p>Ocena spełnienia kryterium polega na przypisaniu mu wartości logicznej TAK/NIE/NIE DOTYCZY/DO NEGOCJACJI.</p> <p>Spełnienie kryterium jest konieczne do przyznania dofinansowania i skierowania projektu do II etapu oceny merytorycznej.</p> <p>Projekty niespełniające danego kryterium są odrzucane na I etapie oceny merytorycznej.</p> <p>W celu potwierdzenia spełnienia kryterium dopuszczalne jest wezwanie Wnioskodawcy do przedstawienia wyjaśnień (w przypadku projektów konkursowych na etapie negocjacji).</p>

		upublicznienia otwartego naboru Partnera/ów.			
8.	Projekt zostanie zakończony nie później niż 30.06.2023 r.	<p>Wnioskodawca zobowiązany jest zaplanować okres realizacji projektu trwający nie dłużej niż do czerwca 2023 roku.</p> <p>Okres realizacji projektu oznacza okres, w którym projektodawca może realizować zadania przewidziane w projekcie. Informacje na temat okresu realizacji projektu zawarte w pkt 1.8 wniosku muszą być zgodne z danymi zawartymi w harmonogramie realizacji projektu.</p> <p>IOK w uzasadnionych przypadkach, na etapie realizacji projektu, dopuszcza możliwość odstępstwa w zakresie przedmiotowego kryterium przez wydłużenie terminu realizacji projektu, nie naruszając zapisów <i>Wytycznych w zakresie kwalifikowalności wydatków w ramach Europejskiego Funduszu Rozwoju Regionalnego, Europejskiego Funduszu Społecznego oraz Funduszu Spójności na lata 2014-2020</i>.</p> <p>Kryterium zostanie zweryfikowane na podstawie treści wniosku o dofinansowanie projektu.</p>	✓	✓	<p>Ocena spełnienia kryterium polega na przypisaniu mu wartości logicznej TAK/NIE/DO NEGOCJACJI.</p> <p>Niespełnienie kryterium skutkuje odrzuceniem wniosku.</p> <p>IOK wezwie wnioskodawcę do udzielenia wyjaśnień w przypadku niezgodności okresu realizacji projektu podanego w części 1.8 z harmonogramem jego realizacji lub inną częścią wniosku, w której zawarto informację o okresie realizacji projektu.</p>
9.	Projekt jest skierowany do grup docelowych z obszaru województwa świętokrzyskiego	Skierowanie wsparcia do osób pracujących/uczących się lub zamieszkałych na terenie województwa świętokrzyskiego (lub innych	✓ (nie dotyczy Działań/ Poddziałań realizowanych		<p>Ocena spełnienia kryterium polega na przypisaniu mu wartości logicznej TAK/NIE.</p> <p>W przypadku projektów konkursowych spełnienie kryterium jest konieczne do</p>

	(które w przypadku osób fizycznych – uczą się, pracują lub zamieszkują na obszarze województwa świętokrzyskiego w rozumieniu ustawy Kodeks Cywilny; w przypadku innych podmiotów – posiadają jednostkę organizacyjną na obszarze województwa świętokrzyskiego).	podmiotów) jest podyktowane regionalnym charakterem przewidzianego wsparcia oraz wynika z konieczności wspierania mieszkańców regionu. Spełnienie kryterium będzie weryfikowane na podstawie treści wniosku o dofinansowanie projektu – w szczególności części 3.2 wniosku „Grupy docelowe”.	na obszarze ZIT i OSI*)	✓	przyznania dofinansowania i skierowania projektu do II etapu oceny merytorycznej. Projekty niespełniające danego kryterium są odrzucane na I etapie oceny merytorycznej. W przypadku <i>projektów pozakonkursowych</i> projekty niespełniające przedmiotowego kryterium kierowane są do poprawy lub uzupełnienia.
10.	Wnioskodawca w okresie realizacji projektu prowadzi biuro projektu (lub posiada siedzibę, filię, delegaturę, oddział, czy inną prawnie dozwoloną formę organizacyjną działalności podmiotu) na terenie województwa świętokrzyskiego z możliwością udostępnienia pełnej dokumentacji wdrażanego projektu oraz zapewniające uczestnikom projektu możliwość osobistego kontaktu z jego kadrą.	Wprowadzenie kryterium uzasadnia konieczność usprawnienia kontaktu pomiędzy Wnioskodawcą, a osobami korzystającymi ze wsparcia, jak również pomiędzy Wnioskodawcą, a Instytucją Organizującą Konkurs. Spełnienie kryterium będzie weryfikowane na podstawie treści wniosku o dofinansowanie projektu.	✓	✓	Ocena spełnienia kryterium polega na przypisaniu mu wartości logicznej TAK/NIE. W przypadku projektów konkursowych spełnienie kryterium jest konieczne do przyznania dofinansowania i skierowania projektu do II etapu oceny merytorycznej. Projekty niespełniające danego kryterium są odrzucane na I etapie oceny merytorycznej. W przypadku <i>projektów pozakonkursowych</i> projekty niespełniające przedmiotowego kryterium kierowane są do poprawy lub uzupełnienia.
11.	W ramach jednego konkursu lub jednej rundy, (w przypadku konkursu	Występowanie w ramach konkursu lub jednej rundy w charakterze Projektodawcy/Lidera i/lub Partnera	✓ (nie dotyczy konkursów		Ocena spełnienia kryterium polega na przypisaniu mu wartości logicznej TAK/NIE.

	<p>podzielonego na rundy), Projektodawca:</p> <p>a) składa jako Lider wyłącznie jeden wniosek o dofinansowanie projektu i/lub</p> <p>b) występuje jako Partner wyłącznie w jednym wniosku złożonym w ramach konkursu.</p>	<p>w większej ilości wniosków powoduje odrzucenie przez Instytucję Organizującą Konkurs wszystkich złożonych w odpowiedzi na konkurs/ w ramach jednej rundy wniosków, w których ten podmiot występuje.</p> <p>W przypadku wycofania wniosku o dofinansowanie Wnioskodawca ma prawo złożyć kolejny wniosek.</p> <p>W przypadku JST powyższe ograniczenie dotyczy wniosków składanych przez poszczególne jednostki organizacyjne danej jednostki samorządu terytorialnego, które są prawnie niewyodrębnione.</p> <p>W przypadku podmiotów, których oddziały terenowe/okręgowe nie posiadają osobowości prawnej, oddziały te mogą składać wnioski w ramach danego konkursu po uzyskaniu zgody jednostki centralnej tj. pełnomocnictwa szczególnego do działania w ramach danego konkursu, w imieniu tego podmiotu.</p> <p>Złożenie wniosku o dofinansowanie przez oddział terenowy nieposiadający osobowości prawnej nie wyczerpuje limitu 1 wniosku przez zarząd lub pozostałe oddziały terenowe.</p> <p>Spełnienie kryterium zostanie zweryfikowane na etapie rejestracji wniosków o dofinansowanie projektu.</p>	<p>ogłaszanych w ramach Poddziałania 9.3.1 oraz konkursów w obszarze zdrowia)</p>	<p>Nie dotyczy</p>	<p>Spełnienie kryterium jest konieczne do przyznania dofinansowania i skierowania projektu do II etapu oceny merytorycznej. Projekty niespełniające danego kryterium są odrzucane na I etapie oceny merytorycznej.</p>
--	---	--	---	--------------------	--

KRYTERIA HORYZONTALNE

Lp.	Nazwa kryterium	Definicja kryterium	Zastosowanie		Opis znaczenia
			Konkursowe	Pozakonkursowe	
1.	Zgodność projektu z prawodawstwem unijnym (w tym z art. 65 ust. 6 Rozporządzenia ogólnego 1303/2013 z dnia 17 grudnia 2013 r.) oraz zasadą zrównoważonego rozwoju.	<p>Ocenie podlega zgodność projektu z prawodawstwem unijnym, w tym w zakresie:</p> <ol style="list-style-type: none"> 1) zgodności z art. 65 ust. 6 Rozporządzenia ogólnego 1303/2013 – tj. „Operacje nie mogą zostać wybrane do wsparcia z EFSI, jeśli zostały one fizycznie ukończone lub w pełni zrealizowane przed przedłożeniem instytucji zarządzającej wniosku o dofinansowanie w ramach programu operacyjnego, niezależnie od tego, czy wszystkie powiązane płatności zostały dokonane przez beneficjenta”. 2) zasadą zrównoważonego rozwoju, która polega głównie na wspieraniu gospodarki efektywnie i racjonalnie korzystającej z zasobów, w tym m.in. przyjaznej środowisku. <p>Wnioskodawca przez działania projektowe powinien wykazać pozytywny lub neutralny wpływ projektu na przedmiotową zasadę.</p>	✓	✓	<p>Ocena spełnienia kryterium polega na przypisaniu mu wartości logicznej TAK/NIE.</p> <p>W przypadku projektów konkursowych spełnienie kryterium jest konieczne do przyznania dofinansowania i skierowania projektu do II etapu oceny merytorycznej. Projekty niespełniające danego kryterium są odrzucane na I etapie oceny merytorycznej.</p> <p>W przypadku <i>projektów pozakonkursowych</i> projekty niespełniające przedmiotowego kryterium kierowane są do poprawy lub uzupełnienia.</p>

		Spełnienie kryterium będzie weryfikowane na podstawie treści wniosku o dofinansowanie projektu.			
2.	Wnioskodawca wykazał, że projekt będzie miał pozytywny wpływ na zasadę równości szans i niedyskryminacji (w zakresie niepełnosprawności, wieku, płci, rasy, wyznania, orientacji seksualnej, pochodzenia etnicznego, światopoglądu), w tym dostępności dla osób z niepełnosprawnościami.	Wnioskodawca w treści wniosku o dofinansowanie powinien wykazać, że projekt będzie miał pozytywny wpływ na zasadę równości szans i niedyskryminacji (w zakresie niepełnosprawności, wieku, płci, rasy, wyznania, orientacji seksualnej, pochodzenia etnicznego, światopoglądu), w tym dostępności dla osób z niepełnosprawnościami. Przez pozytywny wpływ należy rozumieć zapewnienie dostępności do oferowanego w projekcie wsparcia dla wszystkich jego uczestników oraz zapewnienie dostępności wszystkich produktów projektu (które nie zostały uznane za neutralne) dla wszystkich ich użytkowników, zgodnie ze <i>Standardami dostępności dla polityki spójności 2014-2020</i> , stanowiącymi załącznik nr 2 do <i>Wytycznych w zakresie realizacji zasady równości szans i niedyskryminacji, w tym dostępności dla osób z niepełnosprawnościami oraz zasady równości szans kobiet i mężczyzn w ramach funduszy unijnych na lata 2014-2020. Stosowanie ww. Standardów jest obligatoryjne</i> . Ze względu na fakt, że nie wszystkie	✓	✓	<p>Ocena spełnienia kryterium polega na przypisaniu mu wartości logicznej TAK/NIE/DO NEGOCJACJI.</p> <p>W przypadku projektów konkursowych spełnienie kryterium jest konieczne do przyznania dofinansowania i skierowania projektu do II etapu oceny merytorycznej. Projekty niespełniające danego kryterium są odrzucane na I etapie oceny merytorycznej.</p> <p>W celu potwierdzenia spełnienia kryterium dopuszczalne jest wezwanie Wnioskodawcy do przedstawienia wyjaśnień, uzupełnienia lub poprawienia treści wniosku o dofinansowanie na etapie negocjacji w zakresie istniejących zapisów dotyczących zasady równości szans i niedyskryminacji, w tym dostępności dla osób z niepełnosprawnościami.</p> <p>W przypadku projektów pozakonkursowych projekty niespełniające przedmiotowego kryterium kierowane są do poprawy lub uzupełnienia.</p>

		<p>wymogi standardów są możliwe do weryfikacji na etapie wnioskowania o dofinansowanie, informacje wskazane we wniosku o dofinansowanie będą weryfikowane przez IOK w ramach monitorowania i kontroli projektu.</p> <p>Spełnienie kryterium będzie weryfikowane na podstawie treści wniosku o dofinansowanie projektu.</p>			
3.	Zgodność projektu z zasadą równości szans kobiet i mężczyzn.	<p>Wnioskodawca powinien zgodnie z Instrukcją wypełniania wniosku o dofinansowanie projektu wskazać we wniosku o dofinansowanie, w tym w szczególności w opisie: grupy docelowej, zadań oraz zarządzania projektem w jaki sposób będzie zapewniona realizacja w ramach projektu zasady równości szans kobiet i mężczyzn. Ocena kryterium będzie prowadzona w oparciu o standard minimum (zgodnie z zapisami <i>Wytycznych w zakresie realizacji zasady równości szans i niedyskryminacji, w tym dostępności dla osób z niepełnosprawnościami oraz zasady równości szans kobiet i mężczyzn w ramach funduszy unijnych na lata 2014-2020</i>).</p> <p>Spełnienie kryterium będzie weryfikowane na podstawie treści wniosku o dofinansowanie projektu.</p>	✓	✓	<p>Ocena spełnienia kryterium polega na przypisaniu mu wartości logicznej TAK/NIE/DO NEGOCJACJI.</p> <p>W przypadku projektów konkursowych spełnienie kryterium jest konieczne do przyznania dofinansowania i skierowania projektu do II etapu oceny merytorycznej. Projekty niespełniające danego kryterium są odrzucane na I etapie oceny merytorycznej.</p> <p>W celu potwierdzenia spełnienia kryterium dopuszczalne jest wezwanie Wnioskodawcy do przedstawienia wyjaśnień, uzupełnienia lub poprawienia treści wniosku o dofinansowanie na etapie negocjacji w zakresie istniejących zapisów dotyczących zgodności projektu z zasadą równości szans kobiet i mężczyzn.</p> <p>W przypadku <i>projektów pozakonkursowych</i> projekty niespełniające przedmiotowego kryterium kierowane są do poprawy lub uzupełnienia.</p>

4.	Zgodność projektu z prawodawstwem krajowym w kontekście odnoszącym się do przygotowania, sposobu realizacji i zakresu projektu (m.in. z zasadami Prawa zamówień publicznych, ochrony środowiska, ustawy o zasadach realizacji programów w zakresie polityki spójności finansowanych w perspektywie finansowej 2014-2020).	Ocenie podlega zgodność projektu z właściwymi przepisami prawa krajowego, w tym m.in. dotyczącymi przepisów prawa zamówień publicznych, ochrony środowiska i stosowania ustawy o zasadach realizacji programów w zakresie polityki spójności finansowanych w perspektywie finansowej 2014–2020. Spełnienie kryterium będzie weryfikowane na podstawie treści wniosku o dofinansowanie projektu.	✓	✓	Ocena spełnienia kryterium polega na przypisaniu mu wartości logicznej TAK/NIE. W przypadku projektów konkursowych spełnienie kryterium jest konieczne do przyznania dofinansowania i skierowania projektu do II etapu oceny merytorycznej. Projekty niespełniające danego kryterium są odrzucane na I etapie oceny merytorycznej. W przypadku projektów pozakonkursowych projekty niespełniające przedmiotowego kryterium kierowane są do poprawy lub uzupełnienia.
5.	Zgodność projektu z Regionalnym Programem Operacyjnym Województwa Świętokrzyskiego na lata 2014-2020 oraz ze Szczegółowym Opiszem Osi Priorytetowych Regionalnego Programu Operacyjnego Województwa Świętokrzyskiego na lata 2014-2020 (aktualnie obowiązującymi), w obszarze: – typu/ów projektu/ów realizowanego/ych w ramach danego Działania/Poddziałania,	Ocenie podlega zgodność projektu z Regionalnym Programem Operacyjnym Województwa Świętokrzyskiego oraz ze Szczegółowym Opiszem Osi Priorytetowych Regionalnego Programu Operacyjnego Województwa Świętokrzyskiego na lata 2014-2020 (w tym zgodność z typem/ami projektu/ów realizowanym/i w ramach danego Działania/Poddziałania, grupą docelową (ostatecznymi odbiorcami wsparcia) w ramach danego Działania/Poddziałania, poziomem wkładu własnego w ramach danego Działania/Poddziałania, <i>cross-financingu</i> , środków	✓	✓ (nie dotyczy projektów związanych z przeciwdziałaniem Covid-19 oraz projektów obejmujących wsparciem obywateli Ukrainy przebywających w Polsce w wyniku konfliktu zbrojnego)	Ocena spełnienia kryterium polega na przypisaniu mu wartości logicznej TAK/NIE/DO NEGOCJACJI. W przypadku projektów konkursowych spełnienie kryterium jest konieczne do przyznania dofinansowania i skierowania projektu do II etapu oceny merytorycznej. Projekty niespełniające danego kryterium są odrzucane na I etapie oceny merytorycznej. W celu potwierdzenia spełnienia kryterium w zakresie typu/ów projektu/ów realizowanego/ych w ramach danego Działania/Poddziałania – dopuszcza się możliwość uzupełnienia lub poprawy wniosku na etapie negocjacji wyłącznie w części 1.6 (w zakresie dodania bądź usunięcia typu). Punktem odniesienia jest treść wniosku.

	<ul style="list-style-type: none"> - grupy docelowej (ostatecznych odbiorców wsparcia) w ramach danego Działania/Poddziałania, - poziomu wkładu własnego w ramach danego Działania/ Poddziałania, - zakresu i poziomu <i>cross-financingu</i> oraz środków trwałych dla danego Działania/ Poddziałania. 	<p>trwałych dla danego Działania/ Poddziałania).</p> <p>Spełnienie kryterium będzie weryfikowane na podstawie treści wniosku o dofinansowanie projektu.</p>			<p>W zakresie:</p> <ul style="list-style-type: none"> - grup docelowych (ostatecznych odbiorców wsparcia) w ramach danego Działania/ Poddziałania, - minimalnego poziomu wkładu własnego w ramach danego Działania/ Poddziałania, - poziomu <i>cross-financingu</i> oraz środków trwałych dla danego Działania/ Poddziałania), <p>ocena spełnienia polega na przypisaniu wartości logicznej „tak” lub „nie”, co oznacza, że Wnioskodawca musi wykazać wysokość wkładu własnego, <i>cross-financingu</i> oraz środków trwałych zgodnie z poziomami wskazanymi w regulaminie konkursu. Jeżeli wartość procentowa <i>cross-financingu</i> i/lub środków trwałych przekracza dopuszczalny limit, a w przypadku wkładu własnego nie osiąga minimalnego poziomu – wniosek jest odrzucany na etapie oceny merytorycznej bez możliwości poprawy.</p> <p>W przypadku <i>projektów pozakonkursowych</i> projekty niespełniające przedmiotowego kryterium kierowane są do poprawy lub uzupełnienia.</p>
--	--	---	--	--	---

6.	Potencjał finansowy Wnioskodawcy i Partnera (jeśli dotyczy).	Wnioskodawca oraz partnerzy krajowi ² (o ile dotyczy), ponoszący wydatki w danym projekcie z EFS, posiadają łączny obrót za ostatni zatwierdzony rok obrotowy zgodnie z ustawą z dnia 29 września 1994 r. o rachunkowości (jeśli dotyczy) lub za ostatni zamknięty i zatwierdzony rok kalendarzowy równy lub wyższy od łącznych rocznych wydatków w ocenianym projekcie złożonym do instytucji (w której dokonywana jest ocena merytoryczna wniosku) w odniesieniu do roku kalendarzowego, w którym wydatki są najwyższe. ³ Spełnienie kryterium będzie weryfikowane na podstawie treści wniosku o dofinansowanie projektu.	✓	Nie dotyczy	Ocena spełnienia kryterium polega na przypisaniu mu wartości logicznej TAK/NIE/DO NEGOCJACJI. Spełnienie kryterium jest konieczne do przyznania dofinansowania i skierowania projektu do II etapu oceny merytorycznej. Projekty niespełniające danego kryterium są odrzucane na I etapie oceny merytorycznej. W celu potwierdzenia spełnienia kryterium dopuszczalne jest wezwanie Wnioskodawcy do przedstawienia wyjaśnień, uzupełnienia lub poprawienia treści wniosku o dofinansowanie na etapie negocjacji w zakresie: <ul style="list-style-type: none"> – wskazania kwoty wyłącznie cyfrowo lub słownie, – rozbieżności kwoty wpisanej cyfrowo z kwotą wpisaną słownie – w przypadku, gdy chociaż jedna z nich spełnia wymagane kryterium. W sytuacji gdy wpisana we wniosku kwota (cyfrowo i słownie) jest mniejsza od wymaganej – wniosek jest odrzucany na I etapie oceny merytorycznej bez możliwości poprawy.
7.	Zgodność projektu z zasadami dotyczącymi	Ocenie podlega zgodność projektu z zasadami dotyczącymi pomocy publicznej i pomocy <i>de minimis</i> .	✓	✓	Ocena spełnienia kryterium polega na przypisaniu mu wartości logicznej TAK/NIE/NIE DOTYCZY/DO NEGOCJACJI.

² W przypadku podmiotów niebędących jednostkami sektora finansów publicznych jako obroty należy rozumieć wartość przychodów (w tym przychodów osiągniętych z tytułu otrzymanego dofinansowania na realizację projektów) osiągniętych w ostatnim zatwierdzonym roku przez danego Wnioskodawcę/Partnera (o ile dotyczy) na dzień składania wniosku o dofinansowanie. W przypadku projektów, w których udzielane jest wsparcie zwrotne w postaci pożyczek lub poręczeń jako obrót należy rozumieć kwotę kapitału pożyczkowego i poręczeniowego, jakim dysponowali Wnioskodawca/Partnerzy (o ile dotyczy) w poprzednim zamkniętym i zatwierdzonym roku obrotowym.

³ W przypadku gdy projekt trwa dłużej niż jeden rok kalendarzowy należy wartość obrotów odnieść do roku realizacji projektu, w którym wartość planowanych wydatków jest najwyższa.

	pomocy publicznej i pomocy <i>de minimis</i> .	Spełnienie kryterium będzie weryfikowane na podstawie treści wniosku o dofinansowanie projektu.			<p>W przypadku projektów konkursowych spełnienie kryterium jest konieczne do przyznania dofinansowania i skierowania projektu do II etapu oceny merytorycznej. Projekty niespełniające danego kryterium są odrzucane na I etapie oceny merytorycznej.</p> <p>W celu potwierdzenia spełnienia kryterium dopuszczalne jest wezwanie Wnioskodawcy do przedstawienia wyjaśnień, uzupełnienia lub poprawienia treści wniosku o dofinansowanie na etapie negocjacji w zakresie istniejących zapisów.</p> <p>W przypadku <i>projektów pozakonkursowych</i> projekty niespełniające przedmiotowego kryterium kierowane są do poprawy lub uzupełnienia.</p>
--	--	---	--	--	--

II ETAP OCENY MERYTORYCZNEJ

KRYTERIA MERYTORYCZNE

Lp.	Nazwa kryterium	Definicja kryterium	Zastosowanie		Opis znaczenia	Waga punktowa
			Konkursowe	Pozakonkursowe		
1.	<p>Ocena zgodności projektu z właściwym celem szczegółowym Priorytetu Inwestycyjnego, w tym:</p> <ul style="list-style-type: none"> – wskazanie celu głównego projektu i opisanie, w jaki sposób projekt przyczyni się do osiągnięcia celu szczegółowego 	<p>Wskazanie zgodności projektu z właściwym celem głównym oraz szczegółowym Priorytetu Inwestycyjnego oraz ustalenie wskaźników rezultatu i produktu, które powinny być w prawidłowy sposób skwantyfikowane i odpowiadać celom założonym w projekcie.</p>	✓	✓	<p>Ocena spełnienia kryteriów merytorycznych dokonywana jest w ramach skali punktowej od 0-100 punktów niezależnie przez dwóch członków KOP wybranych w drodze losowania. Spełnienie przez</p>	<p>W przypadku projektów konkursowych:</p> <p style="text-align: center;">15/9 albo 12/8</p> <p>(dotyczy wyłącznie projektów, których wnioskowana kwota dofinansowania jest</p>

	<p>Priorytetu Inwestycyjnego,</p> <ul style="list-style-type: none"> – wskazanie celu szczegółowego Priorytetu Inwestycyjnego, do którego osiągnięcia przyczyni się realizacja projektu, – określenie sposobu mierzenia realizacji wskazanego celu, – ustalenie wskaźników realizacji celu – wskaźniki rezultatu i produktu, jednostek pomiaru wskaźników, – określenie wartości bazowej i docelowej wskaźnika rezultatu, – określenie wartości docelowej wskaźnika produktu, powiązanego ze wskaźnikiem rezultatu, – określenie, w jaki sposób i na jakiej podstawie mierzone będą wskaźniki realizacji celu/ów (ustalenie źródeł weryfikacji/ pozyskania danych do pomiaru 				<p>projekt kryteriów merytorycznych w minimalnym zakresie oznacza uzyskanie od każdego oceniającego co najmniej 60 punktów, a także co najmniej 60% punktów od każdego z obydwu oceniających za spełnienia poszczególnych kryteriów. Ostateczna ocena projektu stanowi średnią arytmetyczną ogólnej liczby punktów przyznanych przez obydwu oceniających.</p> <p>Istnieje możliwość skierowania projektu do negocjacji we wskazanym w karcie oceny merytorycznej zakresie.</p> <p>W celu potwierdzenia spełnienia kryterium dopuszczalne jest wezwanie Wnioskodawcy do</p>	<p>równa albo przekracza 2 mln zł).</p> <p>IOK w Regulaminie pracy Komisji Oceny Projektów stanowiącym załącznik do regulaminu konkursu określa podział punktów na każdą z części składowych kryterium.</p> <p>W przypadku <i>projektów pozakonkursowych</i> projekty niespełniające kryterium kierowane są do poprawy lub uzupełnienia.</p>
--	--	--	--	--	---	--

	wskaźników oraz częstotliwość ich pomiaru).				przedstawienia wyjaśnień, uzupełnienia lub poprawienia treści wniosku o dofinansowanie na etapie negocjacji w zakresie istniejących zapisów zawartych we wniosku.	
2.	<p>Dobór grupy docelowej - osób i/lub instytucji, w tym:</p> <ul style="list-style-type: none"> - opis i uzasadnienie grupy docelowej, - potrzeby i oczekiwania uczestników w kontekście wsparcia, które ma być udzielane w ramach projektu, - bariery, na które napotykają uczestnicy projektu, - sposób rekrutacji uczestników projektu, w tym jakimi kryteriami posłuży się Wnioskodawca podczas rekrutacji. 	<p>Opis grupy docelowej powinien zawierać istotne cechy uczestników (osób lub podmiotów), którzy zostaną objęci wsparciem. W ramach kryterium weryfikowany będzie sposób rekrutacji, w tym:</p> <ul style="list-style-type: none"> - plan i harmonogram jej przeprowadzenia; - katalog niedyskryminacyjnych kryteriów wyboru; - zapobieganie ewentualnym problemom związanym z rekrutacją grupy docelowej. 	✓	✓	<p>W przypadku projektów pozakonkursowych ocena spełniania kryteriów polega na przypisaniu im wartości logicznych „tak”, „nie” albo stwierdzeniu, że kryterium nie dotyczy danego projektu. Przypisanie wnioskowi wartości „nie” powoduje przekazanie projektu do poprawy i uzupełnienia.</p>	<p>W przypadku projektów konkursowych: 10/6</p> <p>IOK w Regulaminie pracy Komisji Oceny Projektów stanowiącym załącznik do regulaminu konkursu określa podział punktów na każdą z części składowych kryterium.</p> <p>W przypadku <i>projektów pozakonkursowych</i> projekty niespełniające kryterium kierowane są do poprawy lub uzupełnienia.</p>
3.	<p>Ryzyko nieosiągnięcia założeń projektu (dotyczy projektów, których wnioskowana kwota dofinansowania jest równa albo przekracza 2 mln zł), w tym opis:</p>	<p>Wnioskodawca zobowiązany jest do zidentyfikowania sytuacji, których wystąpienie utrudni lub uniemożliwi osiągnięcie celów i/lub wskaźników. Dotyczy projektów, których kwota dofinansowania jest równa albo przekracza 2 mln zł.</p>	✓	✓		<p>W przypadku projektów konkursowych: 0/0 albo 3/2</p>

	<ul style="list-style-type: none"> – sytuacji, których wystąpienie utrudni lub uniemożliwi osiągnięcie wartości docelowej wskaźników rezultatu, – sposobu identyfikacji wystąpienia takich sytuacji (zajścia ryzyka), – działań, które zostaną podjęte, aby zapobiec wystąpieniu ryzyka i jakie będą mogły zostać podjęte, aby zminimalizować skutki wystąpienia ryzyka. 					<p>(dotyczy wyłącznie projektów, których wnioskowana kwota dofinansowania jest równa albo przekracza 2 mln zł).</p> <p>W przypadku <i>projektów pozakonkursowych</i> projekty niespełniające kryterium kierowane są do poprawy lub uzupełnienia.</p>
4.	<p>Zadania, w tym: trafność doboru zadań i ich opis w kontekście osiągnięcia celów/wskaźników projektu, z uwzględnieniem trwałości rezultatów projektu, szczegółowy opis zadań (z udziałem Partnera/ów), formy wsparcia, racjonalności harmonogramu realizacji projektu.</p>	<p>Należy szczegółowo opisać zadania, które będą podejmowane i uzasadnić potrzebę ich realizacji w projekcie. W punkcie tym weryfikowane będą również wartości wskaźników, które zostaną osiągnięte w ramach zadań, formy wsparcia obrazujące rodzaj działań i zajęć.</p> <p>Wnioskodawca powinien przypisać także Partnerów do zadań, za których wykonanie będą oni odpowiedzialni w ramach projektu, jak również uzasadnić wybór Partnerów do realizacji poszczególnych zadań (o ile dotyczy). Ocenie podlegać będzie również trwałość rezultatów projektu jak</p>	✓	✓		<p>W przypadku projektów konkursowych:</p> <p style="text-align: center;">25/15</p> <p>IOK w Regulaminie pracy Komisji Oceny Projektów stanowiącym załącznik do regulaminu konkursu określa podział punktów na każdą z części składowych kryterium.</p> <p>W przypadku <i>projektów pozakonkursowych</i></p>

		i racjonalności harmonogramu realizacji projektu.				projekty niespełniające kryterium kierowane są do poprawy lub uzupełnienia.
5.	<p>Zaangażowanie potencjału Wnioskodawcy i Partnerów (o ile dotyczy), w tym w szczególności:</p> <ul style="list-style-type: none"> – zasoby finansowe, jakie wniesie do projektu Wnioskodawca i Partnerzy (o ile dotyczy); – potencjał kadrowy i merytoryczny Wnioskodawcy i Partnerów (o ile dotyczy) i sposobu jego wykorzystania w ramach projektu (kluczowych osób, które zostaną zaangażowane do realizacji projektu oraz ich planowanej funkcji w projekcie, <i>know-how</i>); – potencjał techniczny, tj. posiadane lub pozyskane zaplecze, pomieszczenie, sprzęt, który Wnioskodawca/ Partnerzy (o ile dotyczy) 	W ramach kryterium przeprowadzona zostanie ocena potencjału finansowego, kadrowego/merytorycznego oraz technicznego Wnioskodawcy/Partnera.	✓	✓		<p>W przypadku projektów konkursowych:</p> <p style="text-align: center;">10/6</p> <p>IOK w Regulaminie pracy Komisji Oceny Projektów stanowiącym załącznik do regulaminu konkursu określa podział punktów na każdą z części składowych kryterium.</p> <p>W przypadku <i>projektów pozakonkursowych</i> projekty niespełniające kryterium kierowane są do poprawy lub uzupełnienia.</p>

	<p>mogą wykazać w projekcie i sposób jego wykorzystania w ramach projektu.</p>					
6.	<p>Doświadczenie Wnioskodawcy i Partnerów, które przełoży się na realizację projektu, w odniesieniu do:</p> <ul style="list-style-type: none"> – obszaru, w którym udzielane będzie wsparcie przewidziane w ramach projektu, – grupy docelowej, do której kierowane będzie wsparcie, – terytorium, którego będzie dotyczyć realizacja projektu, <p>oraz wskazanie instytucji, które mogą potwierdzić potencjał społeczny Wnioskodawcy i Partnerów (o ile dotyczy).</p>	<p>Doświadczenie Wnioskodawcy/ Partnerów oceniane będzie w kontekście dotychczasowej jego działalności i możliwości weryfikacji jej rezultatów.</p>	✓	✓		<p>W przypadku projektów konkursowych:</p> <p style="text-align: center;">15/9</p> <p>IOK w Regulaminie pracy Komisji Oceny Projektów stanowiącym załącznik do regulaminu konkursu określa podział punktów na każdą z części składowych kryterium.</p> <p>W przypadku <i>projektów pozakonkursowych</i> projekty niespełniające kryterium kierowane są do poprawy lub uzupełnienia.</p>
7.	<p>Sposób zarządzania projektem.</p>	<p>Opis powinien zawierać informację w jaki sposób projekt będzie zarządzany.</p>	✓	✓		<p>W przypadku projektów konkursowych:</p> <p style="text-align: center;">5/3</p> <p>W przypadku <i>projektów</i></p>

						<p><i>poza konkursowych</i> projekty niepełniające kryterium kierowane są do poprawy lub uzupełnienia.</p>
8.	<p>Prawidłowość sporządzenia budżetu projektu, w tym:</p> <ul style="list-style-type: none"> – kwalifikowalność wydatków, – niezbędność wydatków do realizacji projektu i osiągnięcia jego celów, – racjonalność i efektywność wydatków projektu, – poprawność opisu kwot ryczałtowych (o ile dotyczy), – zgodność z cenami rynkowymi określonymi w regulaminie konkursu, – poprawność formalno-rachunkowa sporządzenia budżetu projektu. 	Ocenie podlegać będzie prawidłowość sporządzenia budżetu projektu.	✓	✓		<p>W przypadku projektów konkursowych: 20/12</p> <p>IOK w Regulaminie pracy Komisji Oceny Projektów stanowiącym załącznik do regulaminu konkursu określa podział punktów na każdą z części składowych kryterium.</p> <p>W przypadku, gdy zakwestionowane zostaną wydatki w budżecie projektu, którego wartość wsparcia publicznego przekracza 100 tys. EUR i nie zostaną przywrócone podczas negocjacji powodując zmniejszenie wartości wsparcia publicznego do kwoty poniżej 100</p>

						tys. EUR wówczas projekt zostanie odrzucony na etapie negocjacji. W przypadku <i>projektów pozakonkursowych</i> projekty niespełniające kryterium kierowane są do poprawy lub uzupełnienia.
III ETAP OCENY MERYTORYCZNEJ						
KRYTERIUM NEGOCJACYJNE						
Lp.	Nazwa kryterium	Definicja kryterium	Zastosowanie		Opis znaczenia	
			Konkursowe	Pozakonkursowe		
1.	Zgodność projektu w zakresie spełnienia warunków postawionych przez oceniających lub przewodniczącego KOP.	<p>Etap negocjacji przez wprowadzone korekty projektu w oparciu o uwagi w zakresie spełnienia warunków postawionych przez oceniających lub przewodniczącego KOP może zakończyć się wynikiem:</p> <ul style="list-style-type: none"> – pozytywnym, co oznacza uznanie kryterium za spełnione w przypadku: <ul style="list-style-type: none"> 1) wprowadzenia do wniosku wszystkich wymaganych zmian wskazanych przez oceniających lub przewodniczącego KOP w Kartach oceny merytorycznej lub udzielenie przez wnioskodawcę informacji 	✓	Nie dotyczy	<p>Ocena spełnienia kryterium polega na przypisaniu mu wartości logicznej TAK/NIE.</p> <p>W przypadku projektów konkursowych spełnienie kryterium jest konieczne do przyznania dofinansowania. Projekty niespełniające danego kryterium są odrzucane na etapie negocjacji.</p>	

		<p>i wyjaśnień wymaganych przez KOP;</p> <p>2) akceptacji przez IOK stanowiska Wnioskodawcy oraz ustaleń wynikających z procesu negocjacji;</p> <p>3) wniosek jest zgodny z metodą rozliczania wydatków wskazaną w regulaminie konkursu, tj. za pomocą kwot ryczałtowych lub stawek jednostkowych / wydatków rzeczywiście ponoszonych.</p> <p>– negatywnym, co oznacza niespełnienie kryterium wyboru projektu bez możliwości dokonania kolejnej korekty/uzupełnienia w przypadku:</p> <p>1) nie wprowadzenia do wniosku wszystkich wymaganych zmian wskazanych przez oceniających lub przewodniczącego KOP w Kartach oceny merytorycznej lub innych zmian wynikających z ustaleń dokonanych podczas negocjacji lub nieudzielenie przez wnioskodawcę informacji i wyjaśnień wymaganych przez KOP;</p> <p>2) braku akceptacji przez IOK stanowiska Wnioskodawcy;</p>			
--	--	---	--	--	--

		<p>3) wprowadzenia do wniosku innych zmian, niż wynikające z ustaleń dokonanych podczas negocjacji;</p> <p>4) wniosek nie jest zgodny z metodą rozliczania wydatków wskazaną w regulaminie konkursu, tj. za pomocą kwot ryczałtowych lub stawek jednostkowych / wydatków rzeczywiście ponoszonych.</p> <p>Kryterium zostanie zweryfikowane na podstawie Protokołu spełnienia kryterium wyboru projektów po zakończeniu etapu negocjacji.</p>			
--	--	--	--	--	--

* Działania/Poddziałania są określone szczegółowo w *Harmonogramie naborów wniosków o dofinansowanie w trybie konkursowym dla Regionalnego Programu Operacyjnego Województwa Świętokrzyskiego*

Załącznik nr VII Szczegółowe Kryteria Wyboru Projektów w ramach działania 9.1 Regionalnego Programu Operacyjnego Województwa Świętokrzyskiego na lata 2014-2020

SZCZEGÓŁOWE KRYTERIA WYBORU PROJEKTÓW

W RAMACH DZIAŁANIA 9.1

REGIONALNEGO PROGRAMU OPERACYJNEGO WOJEWÓDZTWA ŚWIĘTOKRZYSKIEGO NA LATA 2014-2020

(projekt własny w trybie nadzwyczajnym)

Załącznik nr VII Szczegółowe Kryteria Wyboru Projektów w ramach działania 9.1 Regionalnego Programu Operacyjnego Województwa Świętokrzyskiego na lata 2014-2020

Typ projektu:

2. Kompleksowa i zindywidualizowana aktywna integracja osób przybywających do Polski z terenu Ukrainy na skutek trwającego w tym kraju konfliktu zbrojnego.

OŚ PRIORYTETOWA	Oś priorytetowa 9. Włączenie społeczne i walka z ubóstwem			
PRORYTET INWESTYCYJNY	9i Aktywne włączenie, w tym z myślą o promowaniu równych szans oraz aktywnego uczestnictwa i zwiększaniu szans na zatrudnienie			
DZIAŁANIE	Działanie 9.1 Aktywna integracja zwiększająca szanse na zatrudnienie (projekt w trybie nadzwyczajnym)			
PODDZIAŁANIE	Nie dotyczy			
KRYTERIA DOSTĘPU – weryfikowane na I etapie oceny merytorycznej				
L.P	Nazwa kryterium	Definicja	Opis znaczenia oraz zakres wyjaśnień, uzupełnień lub zakres poprawienia treści wniosku o dofinansowanie	Stosuje się do typu/ów projektu/ów (nr)
1.	Projekt jest skierowany do osób przybyłych z terenu Ukrainy do województwa świętokrzyskiego po 24 lutego 2022 r. w związku z trwającym konfliktem zbrojnym w tym kraju.	Kryterium zostanie spełnione, gdy wsparcie zaplanowane w ramach projektu będzie skierowane do osób przybyłych z terenu Ukrainy po 24 lutego 2022 r. w związku z atakiem Federacji Rosyjskiej na Ukrainę. Spełnienie kryterium będzie weryfikowane na podstawie treści wniosku o dofinansowanie projektu.	Ocena spełnienia kryterium polega na przypisaniu mu wartości logicznej TAK/NIE/DO NEGOCJACJI. Niespełnienie kryterium skutkuje odrzuceniem wniosku.	2

Załącznik nr VII Szczegółowe Kryteria Wyboru Projektów w ramach działania 9.1 Regionalnego Programu Operacyjnego Województwa Świętokrzyskiego na lata 2014-2020

2.	<p>Projekt zakłada:</p> <p>1) w odniesieniu do osób zagrożonych ubóstwem lub wykluczeniem społecznym minimalny poziom efektywności społecznej na poziomie 34%,</p> <p>2) w odniesieniu do osób z niepełnosprawnościami minimalny poziom efektywności społecznej na poziomie 34%.</p>	<p>Kryterium zostanie spełnione, gdy w treści wniosku o dofinansowanie zostaną wskazane zapisy dotyczące osiągnięcia poziomów efektywności społecznej na poziomie nie niższym niż podana w kryterium wartość docelowa. Należy wskazać ją jako wartość procentową.</p> <p>Efektywność społeczną w odniesieniu do osób z niepełnosprawnościami należy określić tylko wtedy jeśli projekt przewiduje objęcie takich osób aktywizacją społeczną.</p> <p>Kryterium zostanie zweryfikowane na podstawie treści wniosku o dofinansowanie projektu.</p>	<p>Ocena spełnienia kryterium polega na przypisaniu mu wartości logicznej TAK/NIE/DO NEGOCJACJI.</p> <p>Niespełnienie kryterium skutkuje odrzuceniem wniosku.</p> <p>W celu potwierdzenia spełnienia kryterium dopuszczalne jest wezwanie Wnioskodawcy do przedstawienia wyjaśnień, uzupełnienia lub poprawienia treści wniosku o dofinansowanie na etapie negocjacji w zakresie istniejących zapisów.</p>	2
----	--	---	--	---



Rzeczpospolita
Polska



WOJEWÓDZTWO
ŚWIĘTOKRZYSKIE

Unia Europejska
Europejski Fundusz Społeczny



Nr wniosku o dofinansowanie	
Tytuł projektu	
Nazwa beneficjenta	
Okres realizacji projektu	

TABELA NR 1 EFEKTYWNOŚĆ SPOŁECZNA

L.P.	GRUPA DOCELOWA	WARTOŚĆ DOCELOWA (%)	OSOBY, KTÓRE ZAKOŃCZYŁY UDZIAŁ W PROJEKCJE ZGODNIE Z ZAPLANOWANĄ ŚCIEŻKĄ			OSOBY, KTÓRE OSIĄGNEŁY POSTĘP W PROCESIE AKTYWIZACJI SPOŁECZNEJ			EFEKTYWNOŚĆ SPOŁECZNA (%)
			K	M	Ogółem	K	M	Ogółem	Ogółem
1	2	3	4	5	6 = 4+5	7	8	9=7+8	10=9/6*100
1	OSOBY ZAGROŻONE UBÓSTWEM LUB WYKLUCZENIEM SPOŁECZNYM	34%	0	0	0	0	0	0	0%
2	OSOBY Z NIEPEŁNOSPRAWNOŚCIAMI	34%	0	0	0	0	0	0	0%

POMIAR EFEKTYWNOŚCI SPOŁECZNEJ I ZATRUDNIENIOWEJ W PRIORYTECIE INWESTYCYJNYM 9i

WG ZNOWELIZOWANYCH W STYCZNIU 2018 R. WYTYCZNYCH WŁĄCZENIA SPOŁECZNEGO

ZASADY OGÓLNE

Efektywność społeczna i zatrudnieniowa w CT 9 badana jest **tylko w projektach Priorytetu Inwestycyjnego 9i**, dotyczącego aktywnego włączenia.

Do efektywności społecznej wliczane są osoby, które otrzymały usługi aktywnej integracji o charakterze społecznym, edukacyjnym lub zdrowotnym.

$$e. \text{społeczna} = \frac{\text{os. które osiągnęły efekty społeczne}}{\text{wszystkie os., kt. otrzymały u. społeczne, edukacyjne lub zdrowotne}}$$

Do efektywności zatrudnieniowej wliczane są osoby, które otrzymały usługi aktywnej integracji o charakterze zawodowym.

$$e. \text{zatrudnieniowa} = \frac{\text{os. które osiągnęły efekty zatrudnieniowe}}{\text{wszystkie os., kt. otrzymały u. zawodowe}}$$

Uczestnik może spełnić kryterium efektywności zatrudnieniowej lub społecznej, albo obydwu naraz. Oznacza to, że jeśli spełni kryterium społeczne i zatrudnieniowe, to jest wliczany do efektywności społecznej i efektywności zatrudnieniowej, jeśli tylko społeczne – tylko do efektywności społecznej, jeśli tylko zatrudnieniowe – tylko do efektywności zatrudnieniowej. Dotyczy to zarówno licznika, jak i mianownika wskaźnika odnoszącego się do danego rodzaju efektywności.



Na etapie planowania projektu, jeśli istnieje prawdopodobieństwo, że w projekcie będą brały udział zarówno osoby z niepełnosprawnościami, jak i pozostałe osoby zagrożone ubóstwem lub wykluczeniem społecznym, **należy zapewnić możliwość monitorowania efektywności dla obu grup** np. w postaci wpisania do projektu zarówno wskaźników efektywnościowych dla osób z niepełnosprawnościami, jak i dla pozostałych osób zagrożonych ubóstwem lub wykluczeniem społecznym.

PRZYKŁAD 1.

W projekcie uczestniczy 200 osób – 150 z nich otrzymuje zarówno usługi aktywizacji społecznej, jak i zawodowej, a 50 tylko społecznej. Wszystkie kończą udział zgodnie ze ścieżką. 50 osób, które otrzymały usługi społeczne i zawodowe znajduje pracę, a 140 osiąga efekt społeczny. Spośród 50 osób, które otrzymały tylko usługi aktywizacji społecznej, 40 osiąga efekt społeczny, a 5 otrzymuje pracę (Uwaga!).

Efektywność społeczna

Efektywność społeczną mierzymy wśród osób, które otrzymały usługi aktywizacji społecznej, edukacyjnej lub zdrowotnej – 200 osób (mianownik). W liczniku uwzględniamy jedynie osoby, które osiągnęły efekt społeczny.

$$\frac{140 + 40}{150 + 50} = \frac{180}{200} = 90\%$$

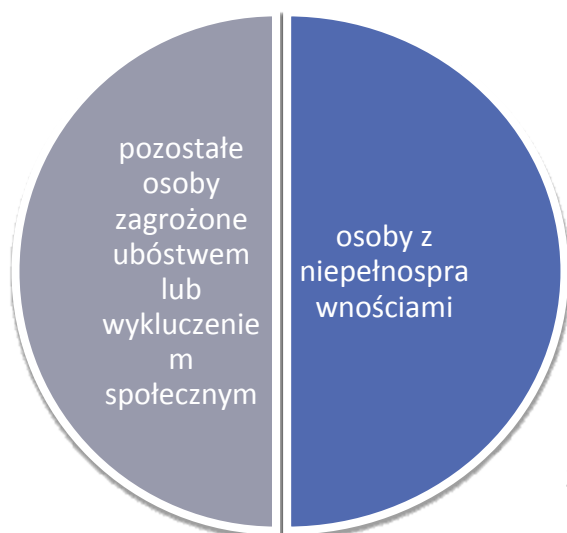
Efektywność zatrudnieniowa

Efektywność zatrudnieniową mierzymy jedynie wśród osób, które otrzymały usługi aktywizacji zawodowej – 150 osób (mianownik). W liczniku uwzględniamy jedynie osoby, które podjęły pracę.

$$\frac{50}{150} = 33\%$$

Uwaga! Osób, które uzyskały pracę, a w projekcie otrzymały jedynie usługi aktywizacji społecznej nie wliczamy do wykonania efektywności zatrudnieniowej (tzn. nie wliczamy ich do licznika wskaźnika), ponieważ nie bierzemy ich również pod uwagę przy mianowniku wskaźnika efektywności zatrudnieniowej.

GRUPY OBJĘTE POMIAREM



Efektywność społeczna i zatrudnieniowa jest mierzona **rozłącznie** dla dwóch grup - **osób z niepełnosprawnościami** i **pozostałych osób zagrożonych ubóstwem lub wykluczeniem społecznym**. Oznacza to, że osoby z niepełnosprawnościami nie są wliczane do efektywności mierzonej dla pozostałych osób zagrożonych

ubóstwem lub wykluczeniem społecznym.

PRZYKŁAD 2.

W projekcie uczestniczy 180 osób, spośród których 70 to osoby z niepełnosprawnościami – wszystkie otrzymują zarówno usługi aktywizacji społecznej, jak i zawodowej i wszystkie kończą udział zgodnie ze ścieżką. 170 osób uzyskuje efekt społeczny, z czego 65 to osoby z niepełnosprawnościami, 80 uzyskuje pracę, z czego 20 to osoby z niepełnosprawnościami.

Efektywność zatrudnieniowa w przypadku osób z niepełnosprawnościami:

$$\frac{20}{70} = 29\%$$

Efektywność społeczna w przypadku osób z niepełnosprawnościami:

$$\frac{65}{70} = 93\%$$

Efektywność zatrudnieniowa w przypadku pozostałych osób zagrożonych ubóstwem lub wykluczeniem społecznym:

$$\frac{80 - 20}{180 - 70} = \frac{60}{110} = 55\%$$

Efektywność społeczna w przypadku pozostałych osób zagrożonych ubóstwem lub wykluczeniem społecznym:

$$\frac{170 - 65}{180 - 70} = \frac{105}{110} = 95\%$$

PRZYKŁAD 3.

W projekcie uczestniczą wyłącznie osoby z różnego rodzaju niepełnosprawnościami. Wszyscy uczestnicy otrzymują usługi aktywnej integracji o charakterze społecznym i zawodowym. Łącznie udział wzięły 104 osoby, z czego 24 uzyskało efekt zatrudnieniowy, a 78 społeczny. Szczegóły przedstawia tabela poniżej.

	<i>Osoby z niepełnosprawnościami</i>				
	<i>o lekkim st.</i>	<i>o umiarkowanym st.</i>	<i>o znacznym st.</i>	<i>z zaburzeniami psychicznymi</i>	<i>dzieci z niepełnospr.</i>
<i>Ogółem</i>	<i>58</i>	<i>10</i>	<i>6</i>	<i>5</i>	<i>25</i>
<i>Efekt zatrudnieniowy</i>	<i>20</i>	<i>2</i>	<i>1</i>	<i>1</i>	<i>0</i>
<i>Efekt społeczny</i>	<i>55</i>	<i>9</i>	<i>5</i>	<i>4</i>	<i>5</i>

Osoby z różnymi typami niepełnosprawności wliczane są do realizacji jednego wspólnego wskaźnika efektywnościowego dla osób z niepełnosprawnościami.

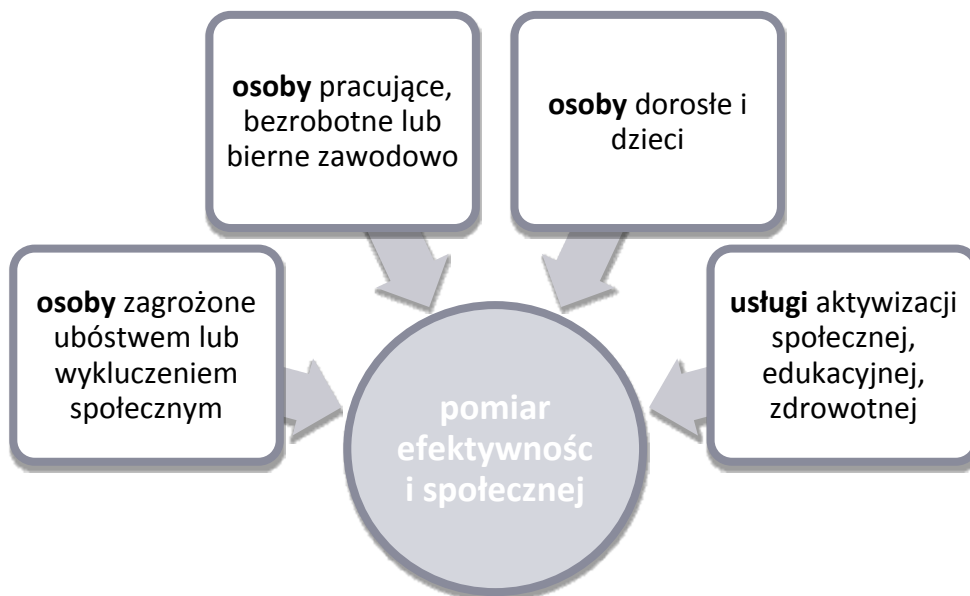
Efektywność zatrudnieniowa (nie jest liczona dla osób nieletnich):

$$\frac{20 + 2 + 1 + 1}{104 - 25} = \frac{24}{79} = 30\%$$

Efektywność społeczna:

$$\frac{55 + 9 + 5 + 4 + 5}{104} = \frac{78}{104} = 75\%$$

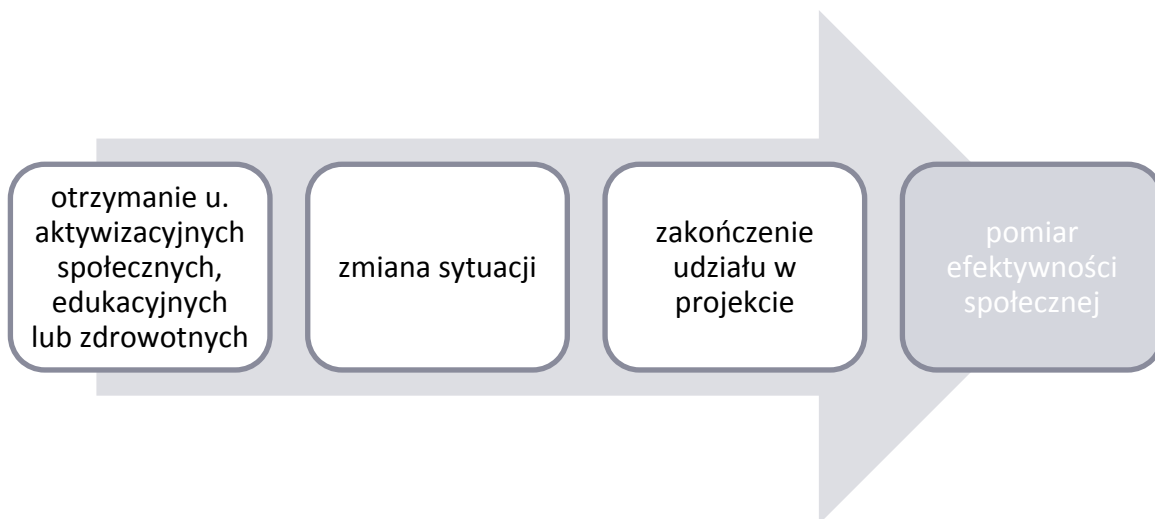
EFEKTYWNOŚĆ SPOŁECZNA



Do kryterium efektywności społecznej wliczani są uczestnicy projektu, którzy po jego zakończeniu (zgodnie ze ścieżką lub po przerwaniu udziału ze względu na znalezienie pracy) dokonali **postępu w procesie aktywizacji społeczno-zatrudnieniowej i zmniejszenia dystansu do zatrudnienia lub podjęli dalszą aktywizację.**

Efektywność społeczna odnosi się do zmiany sytuacji osoby w stosunku do momentu rozpoczęcia udziału w projekcie, tj. przystąpienia do pierwszej formy wsparcia lub w uzasadnionych przypadkach – rekrutowania uczestnika do projektu.

Efektywność społeczna jest mierzona wśród osób zagrożonych ubóstwem lub wykluczeniem społecznym **objętych usługami aktywnej integracji o charakterze społecznym, edukacyjnym lub zdrowotnym.**



W odróżnieniu od pomiaru efektywności zatrudnieniowej, efektywność społeczną mierzymy wśród wszystkich uczestników projektów PI 9i, którzy są osobami zagrożonymi ubóstwem lub wykluczeniem społecznym. **Nie mają tu zastosowania żadne wyłączenia podmiotowe.**

Efektywność społeczna nie jest natomiast spełniona dla sytuacji, które uznawane są za spełnienie efektywności zatrudnieniowej tj.:

- poszukiwanie pracy
- podjęcie zatrudnienia lub rozpoczęcie prowadzenie działalności na własny rachunek niezależnie od umowy i czasu trwania zatrudnienia
- podjęcie dalszej aktywizacji zawodowej, np. w projekcie realizowanym w ramach PI 9v lub CT 8 (PI 8i, 8ii, 8iii lub 8iv)
- podjęcie zatrudnienia w ramach zatrudnienia wspieranego
- podjęcie zatrudnienia na otwartym rynku pracy, w tym w przedsiębiorstwie społecznym

Spełnienie kryterium efektywności społecznej jest weryfikowane w terminie do 3 miesięcy od zakończenia udziału w projekcie.

PRZYKŁAD 4.

W projekcie uczestniczy 321 osób (w tym 50 to ubodzy pracujący, a 41 to osoby poniżej 18 r. życia), spośród których 105 to osoby z niepełnosprawnością (w tym 20 to ubodzy pracujący, a 15 to osoby nieletnie). Efekt społeczny uzyskało łącznie 307 osób, w tym 100 to osoby z niepełnosprawnościami. Szczegóły zawiera poniższa tabela.

	Pozostałe osoby zagrożone ubóstwem/wyklucz. społ.			Osoby z niepełnosprawnościami		
	Bezrobotni/ bierni	Urodzy pracujący	Osoby nieletnie	Bezrobotni/ bierni	Urodzy pracujący	Osoby nieletnie
Ogółem	160	30	26	70	20	15
Efekt społeczny	155	27	25	68	18	14

Efektywność społeczna w przypadku osób z niepełnosprawnościami:

$$\frac{68 + 18 + 14}{70 + 20 + 15} = \frac{100}{105} = 95\%$$

Efektywność społeczna w przypadku pozostałych osób zagrożonych ubóstwem lub wykluczeniem społecznym:

$$\frac{155 + 27 + 25}{160 + 30 + 26} = \frac{207}{216} = 96\%$$

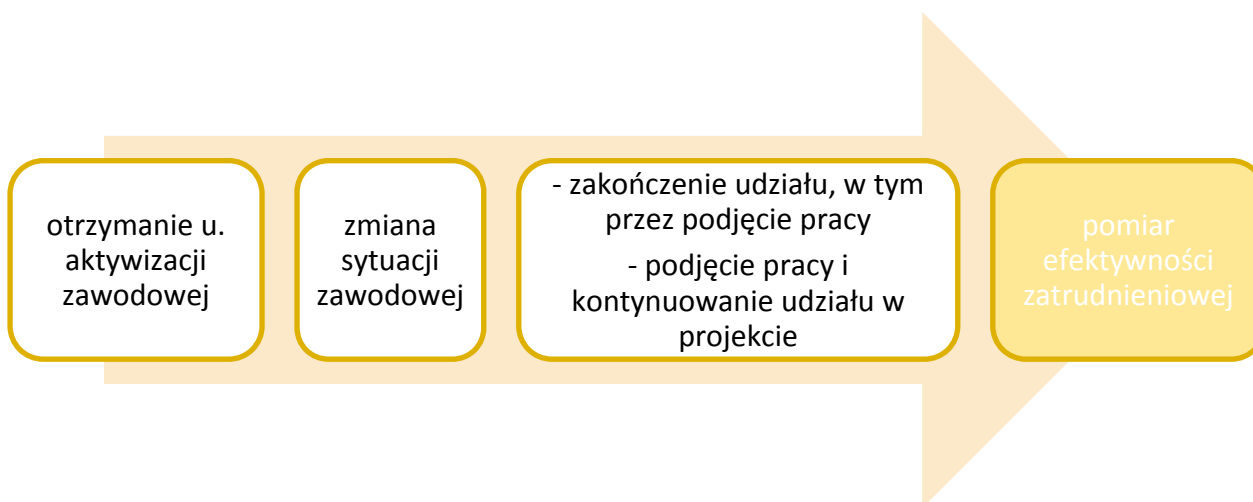
EFEKTYWNOŚĆ ZATRUDNIENIOWA



Efektywność zatrudnieniowa mierzona jest wśród uczestników projektów, którzy skorzystali z **usług aktywnej integracji o charakterze zawodowym**.

Efektywności zatrudnieniową mierzymy wśród osób, które zmieniły swoją sytuację w stosunku do momentu rozpoczęcia udziału w projekcie, tj. przystąpienia do pierwszej formy wsparcia lub w uzasadnionych przypadkach – zrekrutowania uczestnika do projektu.

Do wykonania efektywności zatrudnieniowej wliczamy tylko osoby, które zakończyły udział w projekcie, w tym z powodu podjęcia pracy lub podjęły pracę i kontynuowały uczestnictwo w projekcie PI 9i. Za zakończenie udziału w projekcie uznajemy zakończenie uczestnictwa we wszystkich formach wsparcia przewidzianych dla danego uczestnika w ramach projektu lub przerwanie z powodu podjęcia pracy. Oznacza to, że w przypadku zmiany sytuacji osoby w innym zakresie niż podjęcie pracy, np. rozpoczęcia uczestnictwa w projekcie PI 9v, która następuje jeszcze w trakcie uczestnictwa osoby w projekcie PI 9i, do wykonania efektywności zatrudnieniowej możemy tę osobę wliczyć dopiero po zakończeniu jej udziału w projekcie. Natomiast osoby, które podjęły pracę możemy wliczyć do wykonania efektywności zatrudnieniowej od razu gdy podejmą pracę.



W tabeli poniżej przedstawiono zaliczane do wykonania efektywności zatrudnieniowej zmiany sytuacji zawodowej uczestnika.

Sytuacja w momencie rozpoczęcia udziału w projekcie	Sytuacja		Moment wliczenia do wykonania efektywności (w okresie max. do 3 miesięcy od zakończenia udziału)
	po zakończeniu udziału w projekcie	w trakcie trwania projektu	
<i>osoba bierna zawodowo</i>	poszukiwanie pracy	-	zakończenie udziału we wszystkich formach wsparcia przewidzianych dla uczestnika w projekcie
<i>osoba bierna zawodowo lub bezrobotna</i>	podjęcie zatrudnienia lub rozpoczęcie prowadzenie działalności na własny rachunek niezależnie od umowy i czasu trwania zatrudnienia		podjęcie pracy
	podjęcie dalszej aktywizacji zawodowej, np. w projekcie realizowanym w ramach PI 9v lub CT 8 (PI 8i, 8ii, 8iii lub 8iv)		zakończenie uczestnictwa we wszystkich formach wsparcia przewidzianych dla uczestnika w projekcie
<i>uczestnik CIS lub KIS</i>	podjęcie zatrudnienia w ramach zatrudnienia wspieranego		podjęcie pracy

osoba zatrudniona w ZAZ lub uczestnik WTZ	podjęcie zatrudnienia na otwartym rynku pracy, w tym w przedsiębiorstwie społecznym	podjęcie pracy
---	---	----------------

PRZYKŁAD 5.

52 osoby niebędące osobami z niepełnosprawnościami otrzymały w projekcie PI 9i wsparcie aktywizacyjne o charakterze zawodowym. 5 z nich podjęło pracę w trakcie trwania projektu, 10 z nich po 2 miesiącach od zakończenia udziału w projekcie. Dodatkowo 3 osoby w trakcie trwania projektu podjęły dalszą aktywizację w projekcie PI 8i, a 5 biernych zawodowo poszukiwało pracy jeszcze w trakcie udziału w projekcie, lecz nie kontynuowało tego po zakończeniu udziału w projekcie.

Efektywność zatrudnieniowa dla pozostałych osób zagrożonych ubóstwem lub wykluczeniem społecznym:

$$\frac{5 + 10 + 3}{52} = \frac{18}{52} = 35\%$$

Uwaga! Do wykonania efektywności nie możemy wliczyć osób biernych zawodowo, które nie poszukiwały pracy po zakończeniu udziału w projekcie, mimo że robiły to już w trakcie uczestnictwa w projekcie.

Efektywności zatrudnieniowej nie mierzymy wśród:

- osób nieletnich, wobec których zastosowano środki zapobiegania i zwalczania demoralizacji i przestępczości zgodnie z ustawą z dnia października 1982 r. o postępowaniu w sprawach nieletnich;
- osób do 18. roku życia lub do zakończenia przez nie realizacji obowiązku szkolnego i obowiązku nauki;
- osób, które w ramach projektu lub po zakończeniu jego realizacji podjęły naukę w formach szkolnych.

Osoby **wyłączone** z pomiaru efektywności nie są wliczane ani do licznika, ani do mianownika wykonania wskaźnika efektywności zatrudnieniowej

26

Kryterium efektywności zatrudnieniowej jest weryfikowane w okresie max. do 3 miesięcy od zakończenia udziału w projekcie, w przypadku przerwania udziału z powodu podjęcia pracy lub w momencie podjęcia pracy bez rezygnowania z udziału w projekcie.

PRZYKŁAD 6.

W projekcie uczestniczy 150 osób, spośród których 127 osób, w tym 28 osób z niepełnosprawnościami, otrzymuje usługi aktywnej integracji o charakterze zawodowym. Łącznie 46 uczestników projektu osiąga efekt zatrudnieniowy, w tym 13 osób z niepełnosprawnościami. Szczegóły zawiera poniższa tabela.

	<i>Pozostałe osoby zagrożone ubóstwem/wyklucz. społ.</i>				<i>Osoby z niepełnosprawnościami</i>			
	<i>Bezrobotni</i>	<i>Bierni</i>	<i>Uczestnicy CIS</i>	<i>Nieletni</i>	<i>Bezrobotni</i>	<i>Bierni</i>	<i>Uczestnicy CIS</i>	<i>Nieletni</i>
<i>Ogółem</i>	60	22	6	25	21	10	5	1
<i>Uczestnicy, kt. otrzymali usługi zawodowe</i>	58	10	6	25	15	7	5	1
<i>Efekt zatrudnieniowy</i>	20	9	5	0	3	6	2	0

Efektywności zatrudnieniowej nie mierzy się wśród osób poniżej 18 r. życia, zatem tych osób nie wliczamy ani do licznika, ani do mianownika wskaźnika efektywnościowego. Efektywność w tym przypadku jest liczona tylko wśród biernych zawodowo, bezrobotnych i uczestników CIS.

Efektywność zatrudnieniowa w przypadku osób z niepełnosprawnościami:

$$\frac{3 + 6 + 2}{15 + 7 + 5} = \frac{11}{27} = 41\%$$

Efektywność zatrudnieniowa w przypadku pozostałych osób zagrożonych ubóstwem lub wykluczeniem społecznym:

$$\frac{20 + 9 + 5}{58 + 10 + 6} = \frac{34}{74} = 46\%$$