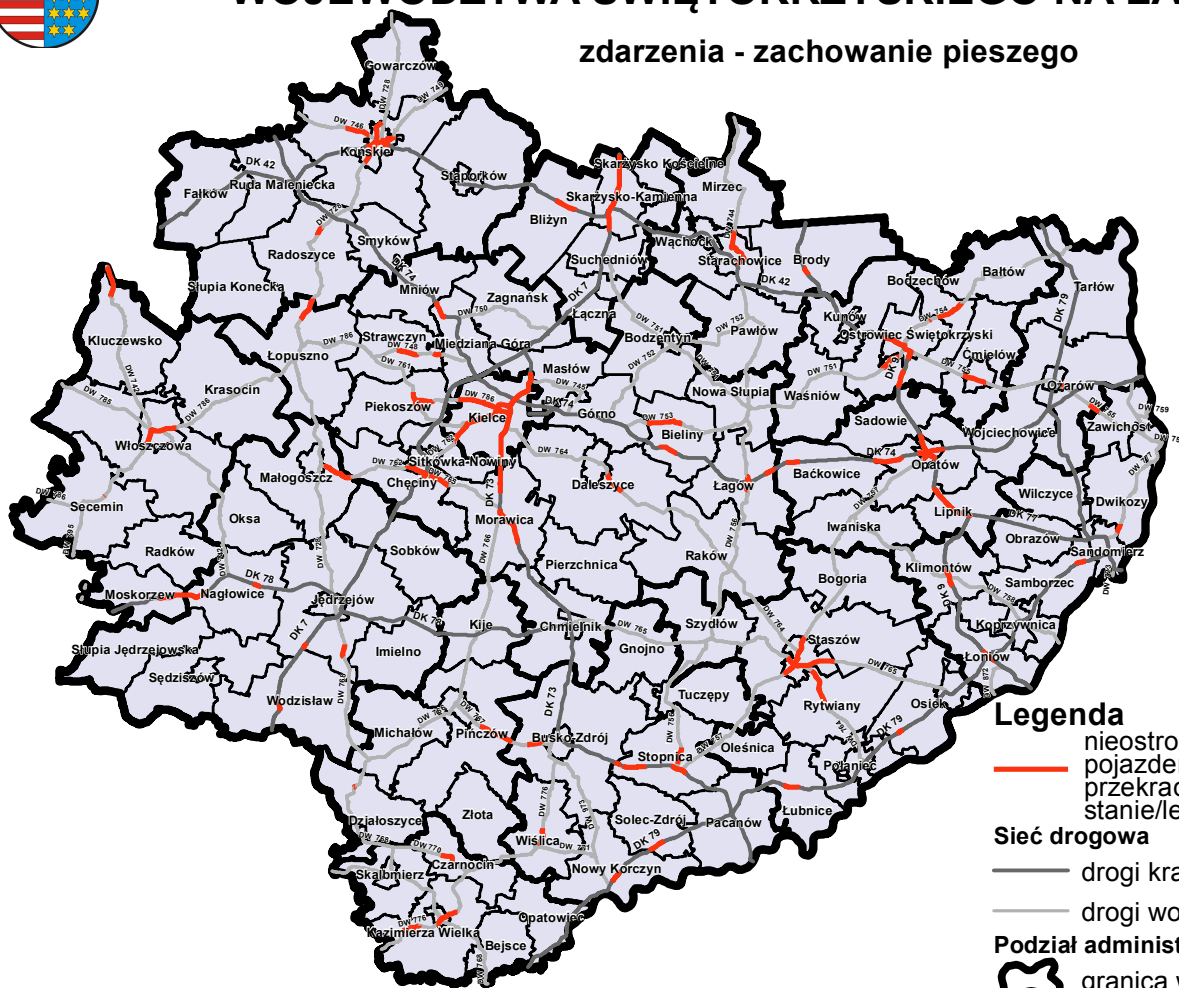





# PROGRAM ROZWOJU INFRASTRUKTURY TRANSPORTOWEJ WOJEWÓDZTWA ŚWIĘTOKRZYSKIEGO NA LATA 2014-2020



## zdarzenia - zachowanie pieszego






### Legenda

 nieostrożne wejście na jezdnię: przed jadącym pojazdem, z za pojazdu, przeszkody, przekraczanie jezdni w niedozwolonym miejscu, stanie/leżenie na jezdni

### Sieć drogowa

 drogi krajowe  
 drogi wojewódzkie

### Podział administracyjny

 granica województwa  
 granica powiatu  
 granica gminy

Źródło - dane z Komendy Wojewódzkiej policji w Kielcach za 2013 r.



ŚWIĘTOKRZYSKIE BIURO  
ROZWOJU REGIONALNEGO

