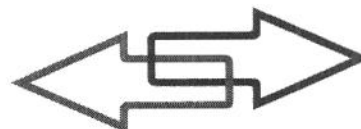


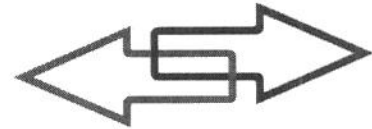
Przewozy Regionalne sp. z o.o.
Zarząd
ul. Wileńska 14a, 03-414 Warszawa
tel.: (0-22) 474 14 05, fax: (0-22) 474 14 96
info@p-r.com.pl



Przewozy Regionalne

SPRAWOZDANIE FINANSOWE
„PRZEWOZY REGIONALNE“ SP. Z O.O.
z siedzibą w Warszawie
za rok obrotowy 2009

Przewozy Regionalne sp. z o.o.
Zarząd
ul. Wileńska 14a, 03-414 Warszawa
tel.: (0-22) 474 14 05, fax: (0-22) 474 14 96
info@p-r.com.pl



Przewozy Regionalne

**Wprowadzenie do sprawozdania finansowego
za okres obrotowy
od dnia 1 stycznia 2009 roku do dnia 31 grudnia 2009 roku**

13

KRS: 0000031521 Sąd Rejonowy dla m.st. Warszawy XIII Wydział Gospodarczy Krajowego Rejestru Sądowego
Kapitał Zakładowy: 1 270 542 000,00 zł, NIP: 526 25 57 278, REGON 017319719

www.przewozyregionalne.pl

1. Powstanie i działalność Spółki

„Przewozy Regionalne” sp. z o.o. z siedzibą w Warszawie została utworzona Aktem Notarialnym z dnia 29 czerwca 2001 roku /Repertorium A Nr 1300/2001/ i wpisana do Krajowego Rejestru Sądowego – Rejestru Przedsiębiorców prowadzonego przez Sąd Rejonowy dla m. st. Warszawy XIX Wydział Gospodarczy (obecnie: XIII Wydział Gospodarczy) Krajowego Rejestru Sądowego w dniu 27 lipca 2001 roku, pod numerem KRS 0000031521.

Działalność operacyjną Spółka rozpoczęła z dniem 1 października 2001 roku.

Przedmiotem działalności Spółki jest:

1. krajowy regionalny i o zasięgu międzywojewódzkim oraz międzynarodowy przygraniczny i dalekobieżny kolejowy przewóz osób i rzeczy oraz świadczenie usług związanych z przewozem,
2. działalność związana z turystyką,
3. działalność związana z organizacją targów i wystaw,
4. działalność usługowa w zakresie taboru kolejowego,
5. działalność teleinformatyczna,
6. inna działalność obejmująca: kształcenie ustawiczne dorosłych i pozostałe formy kształcenia, reklamę, badanie rynku i opinii publicznej, wydawanie czasopism i wydawnictw periodycznych, działalność wydawnicza pozostała, pośrednictwo wydawnicze pozostałe, działalność komercyjna pozostała oraz działalność rachunkowo-księgową.

2. Czas trwania działalności i okres sprawozdania finansowego

„Przewozy Regionalne” sp. z o.o. prowadzi działalność od 1 października 2001 roku i czas trwania działalności jest nieograniczony. Sprawozdanie finansowe zostało sporządzone za okres od 1 stycznia 2009 roku do 31 grudnia 2009 roku.

3. Założenie kontynuowania działalności gospodarczej

Sprawozdanie finansowe zostało sporządzone przy założeniu kontynuowania działalności gospodarczej „Przewozy Regionalne” sp. z o.o. w dającej się przewidzieć przyszłości.

Uchwałą nr 1 z dnia 5 maja 2010r. Nadzwyczajne Zgromadzenie Wspólników Spółki „Przewozy Regionalne” sp. z o.o. wyraziło zgodę na kontynuowanie działalności Spółki.

Uchwałą nr 34 z dnia 7 maja 2010r. Rada Nadzorcza pozytywnie zaopiniowała wniosek Zarządu skierowany do Zgromadzenia Wspólników „Przewozy Regionalne” sp. z o.o. w przedmiocie zatwierdzenia Programu naprawczego i restrukturyzacyjnego z planem finansowym Spółki na 2010 rok z prognozą na lata 2011-2012.

Zgodnie z art.6 pkt.4 ustawy z dnia 28 lutego 2003r. Prawo upadłościowe i naprawcze (Dz.U. z 2003r. Nr 60, poz. 535) nie można ogłosić upadłości instytucji i osób prawnych utworzonych w drodze ustawy oraz utworzonych w wykonaniu obowiązku nałożonego ustawą. Spółka „PKP Przewozy Regionalne” spółka z o.o. (obecnie „Przewozy Regionalne” sp. z o.o.) powstała w wykonaniu obowiązku nałożonego ustawą z dnia 8 września 2000r. o komercjalizacji, restrukturyzacji i prywatyzacji przedsiębiorstwa państwowego „Polskie Koleje Państwowe” (Dz.U. Nr 84, poz. 948 z późn. zm.).

Zwraca się uwagę na zagrożenie kontynuacji działalności „Przewozy Regionalne” sp. z o.o. w związku z faktem, że Spółka ponosi wysokie straty, ma problemy z utrzymaniem bieżącej płynności finansowej oraz posiada ujemny kapitał własny.

4. Podstawowe zasady wyceny aktywów i pasywów

a. Wartości niematerialne i prawne

Odpisów amortyzacyjnych dokonuje się poczynając od pierwszego dnia miesiąca następnego po miesiącu, w którym przyjęto do używania wartość niematerialną i prawną.

Dla oprogramowania komputerowego przyjęto stawkę amortyzacyjną w wysokości 50% w stosunku rocznym. Wartości niematerialne i prawne o wartość początkową do 3 500,00 PLN są amortyzowane jednorazowo w miesiącu następnym po miesiącu ich przyjęcia do używania.

b. Rzeczowy majątek trwały

Rzeczowy majątek trwały amortyzowany jest metodą liniową przez określony z góry okres użytkowania.

Odpisów amortyzacyjnych dokonuje się poczynając od pierwszego dnia miesiąca następnego po miesiącu, w którym przyjęto do używania środek trwały. Spółka stosuje zarówno bilansowe jak i podatkowe stawki amortyzacyjne:

	Amortyzacja bilansowa	Amortyzacja podatkowa
Budynki i budowle	2,5 – 10%	2,5 – 10%
Urządzenia techniczne i maszyny	4,5 – 30%	4,5 – 30%
Środki transportu	5 – 33%	3 – 33%
Pozostałe środki trwałe	10 – 20%	10 – 20%

Spółka posiada prawo użytkowania wieczystego gruntu, którego okres amortyzacji ustalono, na 20 lat.

Środki trwałe reprezentujące niską jednostkową wartość początkową, tj. do 3 500,00 PLN są amortyzowane jednorazowo w miesiącu następnym po miesiącu ich przyjęcia do używania. Dla celów bilansowych stawki amortyzacyjne są analizowane indywidualnie dla środków transportu. Stawki zmieniają się od początku następnego roku obrotowego.

c. Środki trwale w budowie

Środki trwale w budowie wycenia się według cen nabycia lub kosztu wytworzenia.

d. Inwestycje długoterminowe

Nabyte lub powstałe długoterminowe inwestycje oraz aktywa finansowe ujmuje się w księgach rachunkowych na dzień ich nabycia albo powstania według ceny nabycia.

Na dzień bilansowy inwestycje wycenia się według ceny nabycia pomniejszonej o odpisy z tytułu trwałej utraty wartości.

Inwestycje długoterminowe zostają przekwalifikowane do inwestycji krótkoterminowych w przypadku zmiany polityki inwestycyjnej, jak również wtedy, gdy poszczególne aktywa finansowe przestają spełniać warunki uzasadniające zaliczenie ich do aktywów długoterminowych.

e. Zapasy

Rozchód materiałów następuje według zasady FIFO (pierwsze weszło-pierwsze wyszło), tj. kolejno po cenach tych składników, które jednostka najwcześniej nabyła (wytworzyła).

Odpisem aktualizującym, wynikającym z wyceny według cen sprzedaży netto zamiast według cen nabycia albo zakupu lub kosztu wytworzenia, objęte są te zapasy, które utraciły wartość na skutek utraty cech aktywu.

f. Należności

Na dzień bilansowy należności wycenia się w kwocie wymagalnej, tj. w wartości nominalnej powiększonej o ewentualne, należne jednostce na dzień wyceny odsetki za zwłokę, z zachowaniem zasady ostrożności, tj. po ewentualnym pomniejszeniu o odpisy aktualizujące ich wartość.

g. Zobowiązania

Zobowiązania wyceniane są w kwocie wymagającej zapłaty, tj. wartość nominalna rozrachunków powiększona o ewentualne, należne kontrahentowi na dzień wyceny odsetki, kary umowne, różnice kursowe. Zobowiązania z tytułu otrzymanej pożyczki zostały wycenione w skorygowanej cenie nabycia.

h. Rezerwy na zobowiązania

Rezerwy na zobowiązania obejmują zobowiązania, których termin wymagalności lub kwota nie są pewne, a więc wynikające z przyszłych zdarzeń obowiązki wykonania świadczeń o wiarygodnie określonej wartości, powodujących wykorzystanie już posiadanych lub przyszłych aktywów Spółki.

Rezerwy tworzy się na:

1. odroczony podatek dochodowy,
2. świadczenia emerytalne i podobne,
3. pewne lub o dużym stopniu prawdopodobieństwa przyszłego zobowiązania.

i. Koszt urlopów pracowniczych

Pracownikom Spółki przysługuje prawo do urlopów na warunkach określonych w przepisach kodeksu pracy. Spółka uznaje koszt urlopów pracowniczych na bazie memoriałowej, stosując metodę zobowiązań. Zobowiązanie z tytułu urlopów pracowniczych ustalane jest w oparciu o różnicę pomiędzy faktycznym stanem wykorzystania urlopów przez pracowników a stanem, jaki wynikałby z wykorzystania proporcjonalnego do upływu czasu.

j. Przychody netto

Przychody netto ze sprzedaży obejmują uprawdopodobnione powstałe w okresie sprawozdawczym korzyści ekonomiczne wynikłe z prowadzenia działalności Spółki.

k. Koszty

Ponoszone przez Spółkę koszty ujmowane są:

- według rodzajów,
- według miejsc ich powstania,
- według celu ich poniesienia, tj. według rodzajów działalności.

Spółka sporządza rachunek zysków i strat w wariantcie porównawczym.



„Przewozy Regionalne” spółka z o.o.
Wprowadzenie do sprawozdania finansowego
za okres obrotowy od dnia 1 stycznia 2009 roku do dnia 31 grudnia 2009 roku

I. Podatek dochodowy

Bieżące zobowiązania z tytułu podatku dochodowego od osób prawnych są naliczane zgodnie z polskimi przepisami podatkowymi.

5. Sposób sporządzania sprawozdania finansowego

Sprawozdanie finansowe sporządzane jest zgodnie z ustawą z dnia 29 września 1994r. o rachunkowości (Dz.U. z 2009r. Nr 152, poz. 1223 ze zm.) według formatu zgodnego z wyżej wymienioną ustawą, na który składają się następujące elementy:

- Wprowadzenie do sprawozdania finansowego,
- Bilans,
- Rachunek zysków i strat,
- Dodatkowe informacje i objaśnienia,
- Zestawienie zmian w kapitale własnym,
- Rachunek przepływów pieniężnych.

Podpisy Członków Zarządu:

PREZES ZARZĄDU
DYREKTOR GENERALNY
1) *Tomasz Moraczewski*

CZŁONEK ZARZĄDU
Dyrektor ds. Techniczno-Eksploatacyjnych
2) *Robert Nowakowski*

CZŁONEK ZARZĄDU
Dyrektor ds. Prawnych
3) *Małgorzata Kuczevska-Laska*

CZŁONEK ZARZĄDU
Dyrektor ds. Pracy i Bezpieczeństwa
4) *Danuta Bódzek*

Warszawa, dnia 25.05.2010r.

DYREKTOR BIURA
Katarzyna Słodkiewicz
Główny Księgowy
.....
(podpis osoby sporządzającej)

BILANS na dzień 31.12.2009r.

AKTYWA		stan na dzień 31.12.2008r.	stan na dzień 31.12.2009r.	PASYWA		stan na dzień 31.12.2008r.	stan na dzień 31.12.2009r.
A.	Aktywa trwałe	461 070 466,76	431 337 810,69	A.	Kapitał własny	-820 880 141,91	-340 198 565,31
I	Wartości niematerialne i prawne	679 490,13	330 866,13	I	Kapitał zakładowy	1 270 542 000,00	1 270 542 000,00
	z tego:			II	Należne wpłaty na poczet kapitału zakładowego (wielkość ujemna)	0,00	0,00
1	Koszty zakończonych prac rozwojowych	0,00	0,00	III	Akcje (udziały) własne (wielkość ujemna)	0,00	0,00
2	Wartość firmy	0,00	0,00	IV	Kapitał zapasowy	1 398 191 795,25	2 037 056 393,23
3	Inne wartości niematerialne i prawne	679 490,13	330 866,13	V	Kapitał z aktualizacji i wyceny	0,00	0,00
4	Zaliczki na wartości niematerialne i prawne	0,00	0,00	VI	Pozostałe kapitały rezerwowe	0,00	0,00
II	Rzeczowe aktywa trwałe	441 282 436,52	411 175 925,98	VII	Zysk (strata) z lat ubiegłych	-3 351 478 535,14	-3 351 478 535,14
	z tego:			VIII	Zysk (strata) netto	-138 135 402,02	-296 318 423,40
1	Środki trwałe, z tego:	426 057 638,58	394 748 292,68	IX	Odpisy z zysku netto w ciągu roku obrotowego (wielkość ujemna)	0,00	0,00
a	grunty, w tym:	10 651 309,02	10 099 222,47	B.	Zobowiązania i rezerwy na zobowiązania	1 650 623 703,32	1 018 832 651,09
	prawo użytkowania wieczystego gruntu	10 651 309,02	10 099 222,47	I	Rezerwy na zobowiązania	194 544 436,31	193 993 366,67
b	budynki, lokale i obiekty inżynierii lądowej i wodnej	17 579 147,85	17 958 703,10		z tego:		
c	urządzenia techniczne i maszyny	10 332 593,12	17 896 813,70	1	Rezerwa z tytułu odroczonego podatku dochodowego	19 083 540,11	19 806 018,58
d	środki transportu	386 519 053,90	347 068 467,95	2	Rezerwa na świadczenia emerytalne i podobne	167 795 269,54	159 865 942,29
e	inne środki trwałe	975 534,69	1 725 095,46	a	długoterminowa	136 798 385,00	123 308 892,00
2	Środki trwałe w budowie	15 203 350,21	16 406 185,57	b	krótkoterminowa	30 996 884,54	36 557 050,29
3	Zaliczki na poczet środków trwałych w budowie	21 447,73	21 447,73	3	Pozostałe rezerwy	7 665 626,66	14 321 425,80
III	Należności długoterminowe	0,00	0,00	a	długoterminowe	0,00	0,00
	z tego:			b	krótkoterminowe	7 665 626,66	14 321 425,80
1	od jednostek powiązanych	0,00	0,00	II	Zobowiązania długoterminowe	0,00	0,00
2	od pozostałych jednostek	0,00	0,00		z tego:		
IV	Inwestycje długoterminowe	25 000,00	25 000,00	1	wobec jednostek powiązanych	0,00	0,00
	z tego:			2	wobec pozostałych jednostek	0,00	0,00
1	Nieruchomości	0,00	0,00	a	kredyty i pożyczki	0,00	0,00
2	Wartości niematerialne i prawne	0,00	0,00	b	z tytułu emisji dłużnych papierów wartościowych	0,00	0,00
3	Długoterminowe aktywa finansowe	25 000,00	25 000,00	c	inne zobowiązania finansowe	0,00	0,00
a	w jednostkach powiązanych	25 000,00	25 000,00	d	inne	0,00	0,00
	z tego:			III	Zobowiązania krótkoterminowe	1 222 395 813,89	650 259 413,55
- udziały lub akcje	25 000,00	25 000,00			z tego:		
- inne papiery wartościowe	0,00	0,00	1	wobec jednostek powiązanych	196 790,50	1 506 977,82	
- udzielone pożyczki	0,00	0,00	a	z tytułu dostaw i usług, o okresie wymagalności:	182 150,50	1 489 897,82	
- inne długoterminowe aktywa finansowe	0,00	0,00	- do 12 miesięcy	182 150,50	1 489 897,82		
b	w pozostałych jednostkach	0,00	0,00	- powyżej 12 miesięcy	0,00	0,00	
	z tego:			b	inne	14 640,00	17 080,00
- udziały lub akcje	0,00	0,00	2	wobec pozostałych jednostek	1 199 184 692,08	626 822 212,62	
- inne papiery wartościowe	0,00	0,00	a	kredyty i pożyczki	301 298 515,06	7 629 081,00	
- udzielone pożyczki	0,00	0,00	b	z tytułu emisji dłużnych papierów wartościowych	0,00	0,00	
- inne długoterminowe aktywa finansowe	0,00	0,00	c	inne zobowiązania finansowe	0,00	0,00	
4	Inne inwestycje długoterminowe	0,00	0,00	d	z tytułu dostaw i usług, o okresie wymagalności:	781 956 849,18	522 328 037,59
V	Długoterminowe rozliczenia międzykresowe	19 083 540,11	19 806 018,58	- do 12 miesięcy	781 956 849,18	522 328 037,59	
	z tego:			- powyżej 12 miesięcy	0,00	0,00	
1	Aktywa z tytułu odroczonego podatku dochodowego	19 083 540,11	19 806 018,58	e	zaliczki otrzymane na dostawy	0,00	0,00
2	Inne rozliczenia międzykresowe	0,00	0,00	f	zobowiązania wekslowe	0,00	0,00
B.	Aktywa obrotowe	368 673 094,65	247 296 275,09	g	z tytułu podatków, cess, ubezpieczeń i innych świadczeń	54 627 937,84	44 885 102,70
I	Zapasy	25 316 645,56	18 759 072,27	h	z tytułu wynagrodzeń	34 238 067,63	33 169 286,63
	z tego:			i	inne	27 063 322,37	18 810 704,70
1	Materiały	25 227 871,42	18 722 698,07	3	wewnątrzzakładowe	0,00	0,00
2	Półprodukty i produkty w toku	0,00	0,00	4	fundusze specjalne	23 014 331,31	21 930 223,11
3	Produkty w toku	0,00	0,00	IV	Rozliczenia międzykresowe	233 683 453,12	174 579 850,87
4	Towary	86 702,92	36 374,20		z tego:		
5	Zaliczki na dostawy	2 071,22	0,00	1	ujemna wartość firmy	0,00	0,00
II	Należności krótkoterminowe	264 752 327,76	165 363 510,21	2	inne rozliczenia międzykresowe	233 683 453,12	174 579 850,87
	z tego:			a	długoterminowe	147 698 206,47	136 715 067,20
1	od jednostek powiązanych	27 899,36	7 658,80	b	krótkoterminowe	85 985 244,65	37 864 783,67
a	z tytułu dostaw i usług, o okresie spłaty:	27 899,36	7 658,80	PASYWA RAZEM	829 743 561,41	678 634 085,78	
- do 12 miesięcy	27 899,36	7 658,80					
- powyżej 12 miesięcy	0,00	0,00					
b	inne	0,00	0,00				
2	od pozostałych jednostek:	264 724 428,40	165 355 851,41				
a	z tytułu dostaw i usług, o okresie spłaty:	138 838 265,11	67 025 383,40				
- do 12 miesięcy	138 838 265,11	67 025 383,40					
- powyżej 12 miesięcy	0,00	0,00					
b	z tytułu podatków, cess, ubezpieczeń i innych świadczeń	83 084 586,15	64 235 784,27				
c	inne	42 801 577,14	34 094 703,74				
d	dochodzone na drodze sądowej	0,00	0,00				
3	wewnątrzzakładowe	0,00	0,00				
III	Inwestycje krótkoterminowe	59 908 566,56	56 106 320,82				
	z tego:						
1	Krótkoterminowe aktywa finansowe	59 908 566,56	56 106 320,82				
a	w jednostkach powiązanych	0,00	0,00				
	z tego:						
- udziały lub akcje	0,00	0,00					
- inne papiery wartościowe	0,00	0,00					
- udzielone pożyczki	0,00	0,00					
- inne krótkoterminowe aktywa finansowe	0,00	0,00					
b	w pozostałych jednostkach	0,00	0,00				
	z tego:						
- udziały lub akcje	0,00	0,00					
- inne papiery wartościowe	0,00	0,00					
- udzielone pożyczki	0,00	0,00					
- inne krótkoterminowe aktywa finansowe	0,00	0,00					
c	środki pieniężne i inne aktywa pieniężne	59 908 566,56	56 106 320,82				
	z tego:						
- środki pieniężne w kasie i na rachunkach	14 951 877,58	6 909 209,28					
- inne środki pieniężne	44 956 688,98	49 197 111,54					
- inne aktywa pieniężne	0,00	0,00					
2	Inne inwestycje krótkoterminowe	0,00	0,00				
IV	Krótkoterminowe rozliczenia międzykresowe	18 695 554,77	7 067 371,79				
AKTYWA RAZEM	829 743 561,41	678 634 085,78					

Warszawa dnia 05.05.2010r.

Podpisz Członków Zarządu:

DYREKTOR BIURA

CZŁONEK ZARZĄDU

CZŁONEK ZARZĄDU
Dyrektor ds. Techniczne Eksploatacyjnych

CZŁONEK ZARZĄDU
Dyrektor ds. Pracowniczych

Katarzyna...
(podpis osoby sprawującej)

Podpis Członka Zarządu

Podpis Członka Zarządu

Podpis Członka Zarządu

"Przewozy Regionalne" sp. z o.o.

RACHUNEK ZYSKÓW I STRAT
za okres 1.01.2009r. - 31.12.2009r.

PRZYCHODY / KOSZTY	rok poprzedni	rok bieżący
A. Przychody netto ze sprzedaży i zrównane z nimi, z tego:		
- od jednostek powiązanych	267 897 747,92	122 529,12
I. Przychody netto ze sprzedaży produktów, w tym	1 500 301 695,49	741 058 743,12
- Dotacja przedmiotowa do ulg ustawowych	233 904 714,00	113 880 928,02
II. Zmiana stanu produktów (zwiększenie (+), zmniejszenie (-))	0,00	0,00
III. Koszt wytworzenia produktów na własne potrzeby jednostki	1 052 135,02	933 494,15
IV. Przychody netto ze sprzedaży towarów i materiałów	7 282 957,04	3 916 695,38
B. Koszty działalności operacyjnej, z tego:	2 519 111 239,95	1 759 436 254,31
I. Amortyzacja	105 657 748,89	48 081 279,86
II. Zużycie materiałów i energii	482 025 345,24	347 006 820,52
III. Usługi obce	1 170 172 568,25	595 050 103,87
IV. Podatki i opłaty, w tym:	16 780 535,75	17 937 688,99
- podatek akcyzowy	0,00	0,00
V. Wynagrodzenia	576 826 743,09	586 162 728,59
VI. Ubezpieczenia społeczne i inne świadczenia	136 798 744,70	138 018 868,88
VII. Pozostałe koszty rodzajowe	25 255 056,17	25 000 972,52
VIII. Wartość sprzedanych materiałów i towarów	3 594 497,86	2 177 791,08
C. Zysk (Strata) na sprzedaży (A-B)	-1 010 474 452,40	-1 013 527 321,66
D. Pozostałe przychody operacyjne	1 014 790 662,69	806 366 348,83
I. Zysk ze zbycia niefinansowych aktywów trwałych	120 070 299,89	84 170,29
II. Dotacje	800 263 208,48	733 872 337,13
III. Inne przychody operacyjne	94 457 154,32	72 409 841,41
- Zwrot utraconych przychodów z Funduszu Kolejowego	0,00	0,00
E. Pozostałe koszty operacyjne	112 387 683,73	59 183 354,21
I. Strata ze zbycia niefinansowych aktywów trwałych	0,00	0,00
II. Aktualizacja wartości aktywów niefinansowych	9 696 526,71	7 400 961,42
III. Inne koszty operacyjne	102 691 157,02	51 782 392,79
F. Zysk (Strata) na działalności operacyjnej (C+D-E)	-108 071 473,44	-266 344 327,04
G. Przychody finansowe	13 221 230,59	10 282 016,35
I. Dywidendy i udziały w zyskach, w tym:	0,00	0,00
- od jednostek powiązanych	0,00	0,00
II. Odsetki, w tym:	9 234 939,73	8 084 793,94
- od jednostek powiązanych	3 489 438,70	1 150,58
III. Zysk ze zbycia inwestycji	1 192 950,00	0,00
IV. Aktualizacja wartości inwestycji	0,00	0,00
V. Inne	2 793 340,86	2 197 222,41
H. Koszty finansowe	43 285 159,17	40 256 112,71
I. Odsetki, w tym	38 945 747,93	39 926 839,30
- od jednostek powiązanych	37 254 290,75	12 668,95
II. Strata ze zbycia inwestycji	0,00	0,00
III. Aktualizacja wartości inwestycji	953 000,00	0,00
IV. Inne	3 386 411,24	329 273,41
I. Zysk (Strata) na działalności gospodarczej (F+G-H)	-138 135 402,02	-296 318 423,40
J. Zysk (Strata) na zdarzeniach nadzwyczajnych	0,00	0,00
I. Zyski nadzwyczajne	0,00	0,00
II. Straty nadzwyczajne	0,00	0,00
K. Zysk (Strata) brutto (I+J.I-J.II)	-138 135 402,02	-296 318 423,40
L. Podatek dochodowy	0,00	0,00
a) część bieżąca	0,00	0,00
b) część odroczone	0,00	0,00
M. Pozostałe obowiązkowe obciążenia wyniku finansowego	0,00	0,00
N. Zysk (Strata) netto (K-L-M)	-138 135 402,02	-296 318 423,40

Podpisy Członków Zarządu:

Warszawa, dnia 25.05.2010r.

DYREKTOR BIURA
Katarzyna Sklepówiec
Główny Księgowy
(podpis osoby sporządzającej)

PREZES ZARZĄDU
DYREKTOR GENERALNY
Tomasz Moraczewski

CZŁONEK ZARZĄDU
Dyrektor ds. Finansowych
Małgorzata Kuczwajska Łaska

CZŁONEK ZARZĄDU
Dyrektor ds. Techniczno-Exploatacyjnych
Robert Nowakowski

CZŁONEK ZARZĄDU
Dyrektor ds. Pracowniczych
Danuta Bodzek

RACHUNEK PRZEŁYWÓW PIENIĘŻNYCH
za okres 1.01.2009r.- 31.12.2009r.

A. PRZEŁYWY ŚRODKÓW PIENIĘŻNYCH Z DZIAŁALNOŚCI OPERACYJNEJ		rok poprzedni	rok bieżący
I.	Zysk (strata) netto	-138 135 402,02	-296 318 423,40
II.	Korekty razem	-2 326 974 849,13	-996 186 807,29
1.	Amortyzacja	105 657 748,89	48 081 279,86
2.	Zyski (straty) z tytułu różnic kursowych	0,00	0,00
3.	Odsetki i udziały w zyskach (dywidendy)	20 030 371,15	6 307 443,61
4.	Zysk (strata) z działalności inwestycyjnej	-114 776 455,06	2 081 337,40
5.	Zmiana stanu rezerw	53 189 556,64	-551 049,64
6.	Zmiana stanu zapasów	-8 674 400,80	6 557 573,29
7.	Zmiana stanu należności	7 252 957,83	99 388 817,55
8.	Zmiana stanu zobowiązań krótkoterminowych, z wyjątkiem pożyczek i kredytów	-1 375 341 637,94	-275 047 910,71
9.	Zmiana stanu rozliczeń międzyokresowych	-17 491 316,23	-48 197 897,74
10.	Inne korekty	-996 821 673,61	-834 806 400,91
III.	Przepływy pieniężne netto z działalności operacyjnej (I+II)	-2 465 110 251,15	-1 292 505 230,69
B. PRZEŁYWY ŚRODKÓW PIENIĘŻNYCH Z DZIAŁALNOŚCI INWESTYCYJNEJ			
I.	Wpływy (+)	176 209 215,02	165 659,58
1.	Zbycie wartości niematerialnych i prawnych oraz rzeczowych aktywów trwałych	175 671 983,06	142 537,25
2.	Zbycie inwestycji w nieruchomości oraz w wartości niematerialne i prawne		
3.	Z aktywów finansowych, w tym:	537 231,96	23 122,33
a)	w jednostkach powiązanych:	0,00	0,00
	- zbycie aktywów finansowych	0,00	0,00
	- dywidendy i udziały w zyskach	0,00	0,00
	- spłata udzielonych pożyczek długoterminowych	0,00	0,00
	- odsetki	0,00	0,00
	- inne wpływy z aktywów finansowych	0,00	0,00
b)	w pozostałych jednostkach	537 231,96	23 122,33
	- zbycie aktywów finansowych	24 500,00	0,00
	- dywidendy i udziały w zyskach	0,00	0,00
	- spłata udzielonych pożyczek długoterminowych	0,00	0,00
	- odsetki	512 731,96	23 122,33
	- inne wpływy z aktywów finansowych	0,00	0,00
4.	Inne wpływy inwestycyjne	0,00	0,00
II.	Wydatki (-)	-204 483 845,88	-23 256 204,54
1.	Nabycie wartości niematerialnych i prawnych oraz rzeczowych aktywów trwałych	-204 462 398,15	-23 256 204,54
2.	Inwestycje w nieruchomości oraz w wartości niematerialne i prawne	0,00	0,00
3.	Na aktywa finansowe, w tym:	0,00	0,00
a)	w jednostkach powiązanych:	0,00	0,00
	- nabycie aktywów finansowych (-)	0,00	0,00
	- udzielone pożyczki (-)	0,00	0,00
b)	w pozostałych jednostkach	0,00	0,00
	- nabycie aktywów finansowych (-)	0,00	0,00
	- udzielone pożyczki (-)	0,00	0,00
4.	Inne wydatki inwestycyjne	-21 447,73	0,00
III.	Przepływy pieniężne netto z działalności inwestycyjnej (I+II)	-28 274 630,86	-23 090 544,96
C. PRZEŁYWY ŚRODKÓW PIENIĘŻNYCH Z DZIAŁALNOŚCI FINANSOWEJ			
I.	Wpływy (+)	2 396 843 302,88	1 611 793 529,91
1.	Wpływy netto z emisji akcji (wydania udziałów) i innych instrumentów kapitałowych oraz dopłat do kapitałów	0,00	0,00
2.	Kredyty i pożyczki	0,00	0,00
3.	Emisja dłużnych papierów wartościowych	0,00	0,00
4.	Inne wpływy finansowe	2 396 843 302,88	1 611 793 529,91
II.	Wydatki (-)	-20 241 368,42	-300 000 000,00
1.	Nabycie akcji (udziałów) własnych	0,00	0,00
2.	Dywidendy i inne wypłaty na rzecz właścicieli	0,00	0,00
3.	Inne, niż wypłaty na rzecz właścicieli, wydatki z tytułu podziału zysku	0,00	0,00
4.	Spłaty kredytów i pożyczek	0,00	-300 000 000,00
5.	Wykup dłużnych papierów wartościowych	0,00	0,00
6.	Z tytułu innych zobowiązań finansowych	0,00	0,00
7.	Płatności zobowiązań z tytułu umów leasingu finansowego	0,00	0,00
8.	Odsetki	-20 241 368,42	0,00
9.	Inne wydatki finansowe	0,00	0,00
III.	Przepływy pieniężne netto z działalności finansowej (I+II)	2 376 601 934,46	1 311 793 529,91
D.	Przepływy pieniężne netto, razem (A.III+B.III+C.III)	-116 782 947,55	-3 802 245,74
E.	Bilansowa zmiana stanu środków pieniężnych, w tym:	-116 782 947,55	-3 802 245,74
	- zmiana stanu środków pieniężnych z tytułu różnic kursowych		
F.	Środki pieniężne na początek okresu	176 691 514,11	59 908 566,56
G.	Środki pieniężne na koniec okresu (F+D), w tym:	59 908 566,56	56 106 320,82
	- o ograniczonej możliwości dysponowania	3 397 708,62	2 714 613,85

Podpisy Członków Zarządu:

Warszawa, dnia 25.05.2010r.

DYREKTOR BIURA
Katarzyna Sidorowicz
Główny Księgowy
(podpis osoby sporządzającej)

DYREKTOR BIURA
Katarzyna Sidorowicz
Główny Księgowy
(podpis osoby sporządzającej)

CZŁONEK ZARZĄDU
Marek Kuczyński
Kierownik Działu Finansowo-Księgowy

CZŁONEK ZARZĄDU
Dyrektor ds. Technicznych i Eksploatacyjnych
Bogdan Nowakowski

CZŁONEK ZARZĄDU
Dyrektor ds. Pracowniczych
Andrzej Puczek

"Przewozy Regionalne" sp. z o.o.

ZESTAWIENIE ZMIAN W KAPITALE WŁASNYM
za okres 1.01.2009r.-31.12.2009r.

		rok poprzedni	rok bieżący
I. Kapitał własny na początek okresu (BO)			
a)	zmiany przyjętych zasad (polityki) rachunkowości	-1 968 563 535,14	-820 880 141,91
b)	korekty błędów podstawowych		
I.a	Kapitał własny na początek okresu (BO), po uzgodnieniu do danych porównywalnych		
1.	Kapitał zakładowy na początek okresu	-1 968 563 535,14	-820 880 141,91
1.1	Zmiany kapitału zakładowego	1 382 915 000,00	1 270 542 000,00
a)	zwiększenia z tytułu (+):	-112 373 000,00	0,00
-	emisji akcji (wydania udziałów)	48 319 000,00	0,00
-	inne	0,00	0,00
b)	zmniejszenia z tytułu (-):	48 319 000,00	0,00
-	umorzenia akcji (udziałów)	-180 692 000,00	0,00
-	inne	0,00	0,00
1.2	Kapitał zakładowy na koniec okresu	-160 692 000,00	0,00
		1 270 542 000,00	1 270 542 000,00
2.	Należne wpłaty na kapitał zakładowy na początek okresu (-)	0,00	0,00
2.1	Zmiany należnych wpłat na kapitał zakładowy	0,00	0,00
a)	zwiększenia z tytułu (+):	0,00	0,00
-	inne	0,00	0,00
b)	zmniejszenia z tytułu (-):	0,00	0,00
-	inne	0,00	0,00
2.2	Należne wpłaty na kapitał zakładowy na koniec okresu	0,00	0,00
3.	Akcje (udziały) własne na początek okresu (-)	0,00	0,00
3.1	Zmiany akcji (udziałów) własnych	0,00	0,00
a)	zwiększenia z tytułu (+):	0,00	0,00
-	inne	0,00	0,00
b)	zmniejszenia z tytułu (-):	0,00	0,00
-	inne	0,00	0,00
3.2	Akcje (udziały) własne na koniec okresu	0,00	0,00
4.	Kapitał zapasowy na początek okresu		
4.1	Zmiany kapitału zapasowego	1 398 191 795,25	1 398 191 795,25
a)	zwiększenia z tytułu (+):	1 398 191 795,25	638 864 597,98
-	emisji akcji powyżej wartości nominalnej	1 398 191 795,25	777 000 000,00
-	podziału zysku (ustawowo)	0,00	0,00
-	podziału zysku (ponad ustawowo wymaganą minimalną wartość)	0,00	0,00
-	inne	0,00	0,00
b)	zmniejszenia z tytułu (-):	1 398 191 795,25	777 000 000,00
-	pokrycia straty	0,00	-138 135 402,02
-	inne	0,00	-138 135 402,02
4.2	Kapitał zapasowy na koniec okresu	1 398 191 795,25	2 037 056 393,23
5.	Kapitał z aktualizacji wyceny na początek okresu	0,00	0,00
5.1	Zmiany kapitału z aktualizacji wyceny	0,00	0,00
a)	zwiększenia z tytułu (+):	0,00	0,00
-	inne	0,00	0,00
b)	zmniejszenia z tytułu (-):	0,00	0,00
-	zbycia środków trwałych	0,00	0,00
-	inne	0,00	0,00
5.2	Kapitał z aktualizacji wyceny na koniec okresu	0,00	0,00
6.	Pozostałe kapitały rezerwowe na początek okresu	0,00	0,00
6.1	Zmiany pozostałych kapitałów rezerwowych	0,00	0,00
a)	zwiększenia z tytułu (+):	0,00	0,00
-	niezarejestrowany kapitał	0,00	0,00
-	inne	0,00	0,00
b)	zmniejszenia z tytułu (-):	0,00	0,00
-	zarejestrowanie kapitału	0,00	0,00
-	inne	0,00	0,00
6.2	Pozostałe kapitały rezerwowe koniec okresu	0,00	0,00
7.	Zysk (strata) z lat ubiegłych na początek okresu		
7.1	Zysk z lat ubiegłych na początek okresu	-3 381 922 751,58	-3 351 478 535,14
a)	zmiany przyjętych zasad (polityki) rachunkowości	0,00	0,00
b)	korekty błędów podstawowych	0,00	0,00
7.2	Zysk z lat ubiegłych na początek okresu, po uzgodnieniu do danych porównywalnych	0,00	0,00
a)	zwiększenia z tytułu (+):	0,00	0,00
-	podział zysku z lat ubiegłych	0,00	0,00
-	inne	0,00	0,00
b)	zmniejszenia z tytułu (-):	0,00	0,00
-	inne	0,00	0,00
7.3	Zysk z lat ubiegłych na koniec okresu	0,00	0,00
7.4	Strata z lat ubiegłych na początek okresu		
a)	zmiany przyjętych zasad (polityki) rachunkowości	-3 381 922 751,58	-3 351 478 535,14
b)	korekty błędów podstawowych	0,00	0,00
7.5	Strata z lat ubiegłych na początek okresu, po uzgodnieniu do danych porównywalnych	-3 381 922 751,58	-3 351 478 535,14
a)	zwiększenia z tytułu (+):	0,00	0,00
-	przeniesienie straty z lat ubiegłych do pokrycia	0,00	0,00
-	inne	0,00	0,00
b)	zmniejszenia z tytułu (-):	0,00	0,00
-	pokrycie straty	30 444 216,44	0,00
-	inne	-30 444 216,44	0,00
7.6	Strata z lat ubiegłych na koniec okresu	0,00	0,00
7.7	Zysk (strata) z lat ubiegłych na koniec okresu	-3 351 478 535,14	-3 351 478 535,14
8.	Wynik netto		
a)	zysk netto	-138 135 402,02	-296 318 423,40
b)	strata netto	0,00	0,00
c)	odpisy z zysku (-)	-138 135 402,02	-296 318 423,40
II.	Kapitał własny na koniec okresu (BZ)	0,00	0,00
III.	Kapitał własny po uwzględnieniu proponowanego podziału zysku (pokrycia straty)	-820 880 141,91	-340 198 565,31

Warszawa, dnia 25.05.2010r.

Podpisy Członków Zarządu:

DYREKTOR BIURA

Katarzyna Nidałowicz
Główny Księgowy
(podpis osoby sporządzającej)

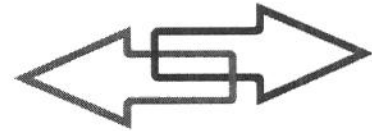
PREZES ZARZĄDU
DYREKTOR OGÓLNOGOSPODARSTWA
Tomasz Murawski

CZŁONEK ZARZĄDU
Melgorzata Kuczewicz-Latke

CZŁONEK ZARZĄDU
Dyrektor Technicznego Eksploatacyjnych
Hosien Nowakowski

CZŁONEK ZARZĄDU
Dyrektor ds. Płacowych
Danuta Borczek

Przewozy Regionalne sp. z o.o.
Zarząd
ul. Wileńska 14a, 03-414 Warszawa
tel.: (0-22) 474 14 05, fax: (0-22) 474 14 96
info@p-r.com.pl



Przewozy Regionalne

Dodatkowe informacje i objaśnienia
za okres obrotowy
od dnia 1 stycznia 2009 roku do dnia 31 grudnia 2009 roku

1. Wyjaśnienia do bilansu

1.1. Majątek trwały

Zmiany stanu majątku trwałego w okresie obrotowym od 1 stycznia 2009r do 31 grudnia 2009r. przedstawiały się następująco:

Wartości niematerialne i prawne

	Oprogramowanie komputerowe
Wartość początkowa	
Saldo otwarcia	4 072 122,71
Zwiększenia	192 045,00
Zmniejszenia	45 887,34
Saldo zamknięcia	4 218 280,37
Umorzenie	
Saldo otwarcia	3 392 632,58
Zwiększenia	540 669,00
Zmniejszenia	45 887,34
Saldo zamknięcia	3 887 414,24
Wartość netto	
Saldo otwarcia	679 490,13
Saldo zamknięcia	330 866,13

Zwiększenia rzeczowego majątku trwałego wynikają przede wszystkim z przeprowadzonych modernizacji i ulepszeń środków trwałych oraz zakupu nowych składników majątku trwałego. Zmniejszenia nastąpiły głównie w wyniku dokonania likwidacji zbędnego majątku trwałego.

Odpisy aktualizujące dotyczą przede wszystkim taboru i zostały dokonane ze względu na brak ważnego świadectwa sprawności technicznej.

Zmianę stanu środków trwałych przedstawia tabela poniżej.

„Przewozy Regionalne” sp. z o.o.
Dodatkowe informacje i objaśnienia
za okres obrotowy od dnia 1 stycznia 2009 roku do dnia 31 grudnia 2009 roku

	Prawo wieczystego użytkowania gruntu	Budynki, lokale i obiekty inżynierii lądowej i wodnej	Urządzenia techniczne i maszyny	Środki transportu	Inne środki trwałe	RAZEM
<u>Wartość początkowa</u>						
Saldo otwarcia	11 041 730,95	19 448 268,63	40 553 331,00	731 713 200,11	3 661 832,34	806 418 363,03
Zwiększenia w tym	0,00	995 225,30	13 308 011,66	142 920 011,59	1 263 828,50	158 487 077,05
Zakup	0,00	995 225,30	12 466 908,36	3 626 514,63	1 261 420,32	18 350 068,61
Przebieżczenia pomiędzy grupami	0,00	0,00	114 838,00	0,00	0,00	114 838,00
Inne (w tym przekaz. pomiędzy Zakładami)	0,00	0,00	726 265,30	139 293 496,96	2 408,18	140 022 170,44
Zmniejszenia w tym:	0,00	42 382,75	1 746 057,23	152 458 072,62	79 423,26	154 325 935,86
Sprzedaż	0,00	41 076,36	114 682,52	28 666,00	18 701,21	203 126,09
Przebieżczenia pomiędzy grupami	0,00	0,00	107 095,00	0,00	7 743,00	114 838,00
Likwidacja	0,00	1 306,39	809 855,63	13 135 909,66	52 979,05	14 000 050,73
Inne (w tym przekaz. pomiędzy Zakładami)	0,00	0,00	714 424,08	139 293 496,96	0,00	140 007 921,04
Saldo zamknięcia	11 041 730,95	20 401 111,18	52 115 285,43	722 175 139,08	4 846 237,58	810 579 504,22
Umorzenie						
Saldo otwarcia	390 421,93	1 839 662,44	30 184 107,68	341 372 683,92	2 685 831,02	376 472 706,99
Zwiększenia w tym	552 086,55	576 063,80	5 409 759,50	133 777 746,34	514 744,36	140 830 400,55
Amortyzacja	552 086,55	576 063,80	4 880 905,97	41 016 810,18	514 744,36	47 540 610,86
Przebieżczenia pomiędzy grupami	0,00	0,00	29 647,40	0,00	0,00	29 647,40
Inne (w tym przekaz. pomiędzy Zakładami)	0,00	0,00	499 206,13	92 760 936,16	0,00	93 260 142,29
Zmniejszenia w tym:	0,00	2 776,50	1 406 984,09	105 518 676,25	79 423,26	107 007 860,10
Sprzedaż		1 470,11	100 053,77	24 534,04	18 701,21	144 759,13
Przebieżczenia pomiędzy grupami			21 904,40	0,00	7 743,00	29 647,40
Likwidacja		1 306,39	787 198,19	12 733 206,05	52 979,05	13 574 689,68
Inne (w tym przekaz. pomiędzy Zakładami)			497 827,73	92 760 936,16	0,00	93 258 763,89
Saldo zamknięcia	942 508,48	2 412 949,74	34 186 883,09	369 631 754,01	3 121 152,12	410 295 247,44
Odpis aktualizujący						
Saldo otwarcia	0,00	29 458,34	36 630,20	3 821 462,29	466,63	3 888 017,46
Zwiększenia	0,00	0,00	0,00	1 674 769,32	0,00	1 674 769,32
Zmniejszenia	0,00	0,00	5 041,56	21 314,49	466,63	26 822,68
Saldo zamknięcia	0,00	29 458,34	31 588,64	5 474 917,12	0,00	5 535 964,10
Wartość netto						
Saldo otwarcia	10 651 309,02	17 579 147,85	10 332 593,12	386 519 053,90	975 534,69	426 057 638,58
Saldo zamknięcia	10 099 222,47	17 988 703,10	17 896 813,70	347 068 467,95	1 725 085,46	394 748 292,68

Środki trwałe w budowie

B.Z. 31.12.2008r.	Poniesione nakłady w roku obrotowym	Rozliczenie nakładów					B.Z. 31.12.2009r.
		Budynki, lokale i obiekty inżynierii lądowej i wodnej	Urządzenia techniczne i maszyny	Środki transportu	Inne środki trwałe	Zaniechana inwestycja	
15 203 350,21	19 849 148,97	995 225,30	12 466 908,36	3 638 514,63	1 453 465,32	92 200,00	16 406 185,57

1.2. Wartość gruntów użytkowanych wieczyście

Prawo wieczystego użytkowania gruntu

	Stan na początek roku obrotowego	Zmiany w ciągu roku		Stan na koniec roku obrotowego
		zwiększenia	zmniejszenia	
Powierzchnia w /m ² /	39 701	-	-	39 701
Wartość początkowa	11 041 730,95	-	-	11 041 730,95

1.3. Wartość nieamortyzowanych środków trwałych

Wyszczególnienie	Grunty (w tym prawo wieczystego użytkowania gruntów)	Budynki, lokale i obiekty inżynierii lądowej i wodnej	Urządzenia techniczne i maszyny	Środki transportu	Inne środki trwałe	Razem
B.Z. 31.12.2009	0,00	148 801 197,99	1 180 671,77	613 945 280,49	66 370,94	763 993 521,19
środki trwałe w dzierżawie	0,00	148 801 197,99	469 167,77	257 289 516,40	61 124,94	406 621 007,10
środki trwałe w leasingu operacyjnym	0,00	0,00	711 504,00	0,00	0,00	711 504,00
środki trwałe w użyczeniu	0,00	0,00	0,00	356 655 764,09	5 246,00	356 661 010,09

1.4. Zobowiązania wobec budżetu państwa lub jednostek samorządu terytorialnego z tytułu uzyskania prawa własności budynków i budowli

Spółka nie ma zobowiązań z tytułu uzyskania prawa własności budynków i budowli.

1.5. Długoterminowe aktywa finansowe

Udziały w jednostkach

	Udziały w Spółce „Kolejowa Oficyna Wydawnicza” Sp. z o.o.	Udziały w Spółce Zakład Usług Taborowych „Remtrak” Sp. z o.o.
Saldo otwarcia	25 000,00	953 000,00
- ilość udziałów	500	953
- wartość jednostkowa udziału	50,00	1 000,00
- % ilość udziałów	10%	22%
- odpis aktualizujący	-	953 000,00
- wartość w bilansie	25 000,00	0,00
Zwiększenia	-	-
- ilość udziałów		
- wartość jednostkowa udziału		
Zmniejszenia	-	-
- ilość udziałów		
- wartość jednostkowa udziału		
	-----	-----
Saldo zamknięcia	25 000,00	953 000,00
- ilość udziałów	500	953
- wartość jednostkowa udziału	50,00	1 000,00
- % ilość udziałów	10%	22%
- odpis aktualizujący	-	953 000,00
- wartość w bilansie	25 000,00	0,00

Spółka Kolejowa Oficyna Wydawnicza Sp. z o.o. w roku 2009 poniosła stratę netto w wysokości 220 916,62 PLN.

Spółka Zakład Usług Taborowych „Remtrak” Sp. z o.o. w roku 2009 poniosła stratę netto w wysokości 2 140 308,82 PLN.

1.6. Kapitał własny

Na dzień bilansowy kapitał zakładowy Spółki wynosi 1 270 542 000,00 PLN i jest podzielony na 1 270 542 równych i niepodzielnych udziałów o wartości nominalnej 1 000,00 PLN każdy.

„Przewozy Regionalne” sp. z o.o.
Dodatkowe informacje i objaśnienia
za okres obrotowy od dnia 1 stycznia 2009 roku do dnia 31 grudnia 2009 roku

Struktura własności kapitału zakładowego Spółki na dzień 31.12.2009r. :

Nazwa Wspólnika	Liczba udziałów	Liczba głosów	Wartość nominalna udziałów	Udział w kapitale podstawowym
1. Województwo Mazowieckie	171 523	171 523	171 523 000,00	13,5 %
2. Województwo Wielkopolskie	123 243	123 243	123 243 000,00	9,7 %
3. Województwo Śląskie	116 890	116 890	116 890 000,00	9,2 %
4. Województwo Dolnośląskie	92 750	92 750	92 750 000,00	7,3 %
5. Województwo Pomorskie	90 208	90 208	90 208 000,00	7,1 %
6. Województwo Małopolskie	81 315	81 315	81 315 000,00	6,4 %
7. Województwo Kujawsko-Pomorskie	73 691	73 691	73 691 000,00	5,8 %
8. Województwo Zachodniopomorskie	73 691	73 691	73 691 000,00	5,8 %
9. Województwo Łódzkie	72 421	72 421	72 421 000,00	5,7 %
10. Województwo Lubelskie	69 880	69 880	69 880 000,00	5,5 %
11. Województwo Warmińsko-Mazurskie	67 339	67 339	67 339 000,00	5,3 %
12. Województwo Podkarpackie	62 257	62 257	62 257 000,00	4,9 %
13. Województwo Podlaskie	48 281	48 281	48 281 000,00	3,8 %
14. Województwo Lubuskie	45 739	45 739	45 739 000,00	3,6 %
15. Województwo Opolskie	43 198	43 198	43 198 000,00	3,4 %
16. Województwo Świętokrzyskie	38 116	38 116	38 116 000,00	3,0 %
RAZEM	1 270 542	1 270 542	1 270 542 000,00	100%

W wyniku usamorządowienia, zgodnie z art. 33u ustawy z dnia 08.09.2000r. o komercjalizacji, restrukturyzacji i prywatyzacji przedsiębiorstwa państwowego „Polskie Koleje Państwowe” (Dz.U. Nr 84, poz. 948 z późn. zm.), w dniu 22 grudnia 2008r. 100% udziałów Spółki objęły samorzady województw wg proporcji określonych w Rozporządzeniu Rady Ministrów z dnia 27 listopada 2008r. w sprawie określenia liczby udziałów samorządów województw w kapitale zakładowym PKP Przewozy Regionalne spółka z ograniczoną odpowiedzialnością (obecnie „Przewozy Regionalne” sp. z o.o.) (Dz. U. Nr 218, poz. 1393).