

## WYBORY DO SEJMIKU WOJEWÓDZTWA

Okręg wyborczy nr: 3 Liczba mandatów: 9

### ZESTAWIENIE WYNIKÓW GŁOSOWANIA I PODZIAŁU MANDATÓW W OKRĘGU WYBORCZYM

Zestawienie wyników głosowania i podziału mandatów w okręgu wyborczym nr .....3....., utworzonym dla wyboru Sejmiku Województwa ...**Świętokrzyskiego**... sporządzone dnia 20 listopada 2014r.  
(nazwa)

przez Wojewódzką Komisję Wyborczą w .....**Kielcach**.....  
(nazwa)

Komisja stwierdza, że otrzymała protokoły zbiorczych wyników głosowania od .271. komisji wyborczych właściwych  
(liczba)

do ustalenia zbiorczych wyników głosowania na obszarze powiatu (miasta na prawach powiatu/okręgu wyborczego)<sup>\*)</sup> i na ich podstawie ustaliła następujące wyniki głosowania w okręgu nr ...3...:

1	Liczba wyborców uprawnionych do głosowania ( <i>umieszczonych w spisie, z uwzględnieniem dodatkowych formularzy</i> ) w chwili zakończenia głosowania	3	2	8	9	0	0
2	Liczba wyborców, którym wydano karty do głosowania ( <i>liczba podpisów w spisie oraz adnotacje „odmowa podpisu”</i> )	1	6	4	4	1	5
3	Liczba wyborców głosujących przez pełnomocnika ( <i>liczba kart do głosowania wydanych na podstawie otrzymanych przez komisję aktów pełnomocnictwa</i> )				4	2	7
4	Liczba wyborców, którym wysłano pakiety wyborcze						2
5	Liczba otrzymanych kopert zwrotnych						2
5a	Liczba kopert zwrotnych, w których nie było oświadczenia o osobistym i tajnym oddaniu głosu						0
5b	Liczba kopert zwrotnych, w których oświadczenie nie było podpisane przez wyborcę						0
5c	Liczba kopert zwrotnych, w których nie było koperty na kartę do głosowania						0
5d	Liczba kopert zwrotnych, w których znajdowała się niezaklejona koperta na kartę do głosowania						0
5e	Liczba kopert na kartę do głosowania wrzuconych do urny						2


**Uwaga!** Liczba z pkt. 5 nie może być większa od liczby z pkt. 4.

6	Liczba kart wyjętych z urny	1	6	4	3	1	8
6a	w tym liczba kart wyjętych z kopert na karty do głosowania						2

**Uwaga!** Liczba z pkt. 6 pomniejszona o liczbę z pkt. 6a powinna być równa liczbie z pkt. 2.

7	Liczba kart nieważnych ( <i>innych niż urzędowo ustalone lub nieopatrzonych pieczęcią obwodowej komisji wyborczej</i> )					3	0
8	Liczba kart ważnych	1	6	4	2	8	8
9	Liczba głosów nieważnych ( <i>z kart ważnych</i> )		2	3	2	4	8
10	Liczba głosów ważnych oddanych łącznie na wszystkie listy kandydatów ( <i>z kart ważnych</i> )	1	4	1	0	4	0

**Uwaga!** Suma liczb z pkt. 9 i 10 musi być równa liczbie z pkt. 8.

*Lucyja*  38 *Ylkep Gt J. Zacz* *Zanna Yamao*

*Opj*

11. Na poszczególne listy kandydatów i umieszczonych na nich kandydatów oddano następujące liczby głosów ważnych:

Lista nr ...1... — ...Komitet Wyborczy PSL.....  
(nr listy) (oznaczenie listy skrótem nazwy komitetu wyborczego)

Liczba głosów ważnych oddanych na listę:		5	3	0	9	6
--	--	---	---	---	---	---

Na poszczególnych kandydatów z tej listy oddano następujące liczby głosów ważnych:

1	ŻOŁĄDEK PIOTR BOGUSŁAW		1	3	4	1	3
2	GALUSZKA GRZEGORZ ANDRZEJ			6	9	0	2
3	RYBCZYK JOLANTA HALINA			2	3	1	8
4	KĘDZIERSKA MAGDALENA DOROTA			1	5	6	6
5	MARCZEWSKA MARZENA ANNA			1	0	8	0
6	KOWALCZYK JACEK TOMASZ			2	4	1	7
7	ŻAK IRENEUSZ STANISŁAW			2	9	8	2
8	STANIOCH MAŁGORZATA MARIA			5	8	9	4
9	CYRAN ANNA ELŻBIETA			1	1	2	4
10	SZPAK RAFAŁ MARIAN			1	3	5	0
11	MEDUCKI ZBIGNIEW PAWEŁ			1	1	8	3
12	ADAMCZYK-KRUPSKA DOROTA ELŻBIETA			1	0	5	8
13	PANKOWSKI DARIUSZ			3	3	2	3
14	WÓJCIK-DANILUK KRYSZYNA MARIA				2	6	8
15	MAZUR ANDRZEJ SŁAWOMIR			1	0	6	0
16	ŁYSAK KRZYSZTOF ROBERT			1	0	6	0
17	ŚWIECZKO RAFAŁ MICHAŁ				7	9	3
18	JARUBAS KRYSZTYAN STEFAN			5	3	0	5
Razem			5	3	0	9	6

Lista nr ...2... — ...KW Demokracja Bezpośrednia.....  
(nr listy) (oznaczenie listy skrótem nazwy komitetu wyborczego)

Liczba głosów ważnych oddanych na listę:			1	3	2	8
--	--	--	---	---	---	---

Na poszczególnych kandydatów z tej listy oddano następujące liczby głosów ważnych:

1	WCIŚLIK TOMASZ WOJCIECH				2	8	4	
2	WRONA BARBARA ELŻBIETA				2	8	7	
3	GOŁĘBIEWSKI KAROL CEZARY				2	0	2	
4	BRZEŹNIAK RENATA ELŻBIETA				1	2	1	
5	BURAS PIOTR MICHAŁ				4	3	4	
Razem					1	3	2	8

Seuf → 38 4446 919. 2007 Ławna Yama

*[Handwritten signature]*



Lista nr ...3... — ...KW Prawo i Sprawiedliwość.....  
(nr listy) (oznaczenie listy skrótem nazwy komitetu wyborczego)

Liczba głosów ważnych oddanych na listę:			3	9	8	5	0
<b>Na poszczególnych kandydatów z tej listy oddano następujące liczby głosów ważnych:</b>							
1	KOZA JANUSZ ADAM		1	4	6	3	9
2	GĘBSKI MIECZYSLAW			3	9	0	1
3	ZBRÓG TOMASZ STANISLAW			3	6	6	7
4	MĄDZIK KAZIMIERZ LEOPOLD			2	3	4	0
5	LATOSIŃSKI BOGDAN JAN			5	3	0	4
6	MAŁAS ZOFIA			1	1	8	8
7	OETTINGEN URSZULA MARTA			1	1	1	1
8	CECOT HALINA ELŻBIETA				4	5	5
9	SAYOR EWA JADWIGA				8	0	6
10	KUCHARCZYK ANNA DOROTA				6	2	5
11	ŻEBER-DZIKOWSKA ILONA MARIA				3	6	0
12	GODEK IWONA ELŻBIETA				5	3	4
13	PAZERA GRAŻYNA MARIA				6	0	7
14	ADAMCZYK ANNA DANUTA				5	8	4
15	PIĄTEK ANNA IZABELA			1	0	9	4
16	NOWAK MAREK				7	3	3
17	BĘBEN MARCIN JÓZEF				7	3	3
18	SZYSZKOWSKI STANISLAW			1	1	6	9
Razem			3	9	8	5	0

Lista nr ...4... — ...KW Platforma Obywatelska RP.....  
(nr listy) (oznaczenie listy skrótem nazwy komitetu wyborczego)

Liczba głosów ważnych oddanych na listę:			2	1	4	5	5
<b>Na poszczególnych kandydatów z tej listy oddano następujące liczby głosów ważnych:</b>							
1	ŚWIERCZ GRZEGORZ MACIEJ			7	8	7	9
2	ŚWIT GRZEGORZ SŁAWOMIR			3	9	6	0
3	KUBIEC ARKADIUSZ JACEK			1	3	5	1
4	ORACZ MAŁGORZATA HONORATA			1	0	2	9
5	SKIBA GRZEGORZ STANISLAW			2	2	3	4
6	SZKONTER GRAŻYNA				2	4	6
7	DREZNO KAMILA MARIA				4	7	9
8	WOŁOCH MAREK ANDRZEJ				2	9	3
9	KRÓL MAŁGORZATA TERESA				5	5	7
10	ZAREMBA KRZYSZTOF				3	8	6

*Seccid* *38* *Wyb C4* *J. Lach* *Lamin Yamus* *009*

11	KRAKOWSKA DOROTA				3	4	4
12	PAWŁOWSKA EWELINA BARBARA				2	4	6
13	PALACZ ZBIGNIEW RYSZARD				4	3	3
14	WAJDA WILHELM KAZIMIERZ				1	6	6
15	STĘPIEŃ DARIUSZ GRZEGORZ				3	6	3
16	OLSZEWSKI JACEK ADAM				2	4	8
17	RYSIŃSKA MAŁGORZATA				3	8	7
18	LIPA ADRIAN JAN				8	5	4
Razem					2	1	4
					4	5	5

Lista nr ...5... — ...KWW Ruch Narodowy...  
(nr listy) (oznaczenie listy skrótem nazwy komitetu wyborczego)

Liczba głosów ważnych oddanych na listę:			1	5	8	4
--	--	--	---	---	---	---

Na poszczególnych kandydatów z tej listy oddano następujące liczby głosów ważnych:



1	LEWICKI ADRIAN HENRYK				7	6	6
2	KOWALSKI DAMIAN WINCENTY				1	2	9
3	SOBCZYK STANISŁAW				1	0	6
4	DOMERACKA URSZULA EWA					9	3
5	ZAJĘCKI ROBERT KAROL					8	0
6	ZAPAŁA ZOFIA ANNA				2	0	1
7	SOBCZYK WŁADYSŁAWA					5	7
8	PETRUS GRZEGORZ MICHAŁ				1	5	2
Razem					1	5	8
					4	8	4

Lista nr ...6... — ...KKW SLD Lewica Razem...  
(nr listy) (oznaczenie listy skrótem nazwy komitetu wyborczego)

Liczba głosów ważnych oddanych na listę:			1	6	2	5	5
--	--	--	---	---	---	---	---

Na poszczególnych kandydatów z tej listy oddano następujące liczby głosów ważnych:

1	MILCARZ HENRYK MIECZYŚLAW				8	9	1	7
2	SALETRA WOJCIECH JAROSŁAW					7	3	7
3	SUCHAŃSKI KAMIL JERZY				3	0	9	0
4	KOT MICHAŁ KRZYSZTOF					7	1	4
5	JÓŻWIK TADEUSZ TOMASZ					5	7	8
6	SKRĘTEK ANDRZEJ					4	3	0
7	CIESIELSKI ROBERT JAROSŁAW					2	5	8
8	SNOPEK JOANNA SYLWIA					2	7	8
9	SZCZYGIELSKI JANUSZ HENRYK					1	1	5
10	DZIANOK JOANNA BARBARA						6	4
11	WALASEK KRYSZYNA					1	1	8

*Sever*  *Wyb C 9. Lady Łaima Jankov* 



12	ORLIŃSKA MAGDALENA AGNIESZKA				2	0	0
13	NOWAK JOANNA ŻANETA				1	5	8
14	ZAPAŁA ŁUKASZ STANISŁAW					9	4
15	KWIECIEŃ BERNADETTA				1	0	3
16	MATUS EDWARD					3	6
17	GAJEK ANNA MARIOLA				1	5	5
18	SZULAR SONIA PATRYCJA				2	1	0
Razem					1	6	2 5 5

Lista nr ...7... — ...KW Nowa Prawica — Janusza Korwin-Mikke.....  
(nr listy) (oznaczenie listy skrótem nazwy komitetu wyborczego)

Liczba głosów ważnych oddanych na listę:			6	3	0	8
--	--	--	---	---	---	---

Na poszczególnych kandydatów z tej listy oddano następujące liczby głosów ważnych:

1	LEWICKI DAWID MARIAN			3	4	6	7
2	ŁOSIAK MICHAŁ				3	8	2
3	GRUSZKA SEBASTIAN PAWEŁ				1	8	6
4	SZCZEPANIAK JERZY				1	3	8
5	WZOREK JAKUB WOJCIECH				2	0	5
6	RABAJCZYK ROMAN JAKUB					9	8
7	KUREK ALEKSANDRA MAGDALENA				2	4	7
8	KMIECIK DOMINIK PAWEŁ				1	0	3
9	KRÓLICKA-KANIA MARTA IRENA				1	5	0
10	PAJĄK KRZYSZTOF				2	3	2
11	KRZYWICKI EMIL KRZYSZTOF				2	1	0
12	PYCZEK MONIKA				1	6	8
13	GUMUŁA PRZEMYSŁAW WOJCIECH					6	0
14	BANDROWSKA ELIZA JOLANTA					5	8
15	STRZELEC EDYTA HELENA					6	4
16	GRZEGOLEC TERESA MARIA					5	9
17	RUSIN KINGA BARBARA				1	9	8
18	GOŁĄBEK PAWEŁ RYSZARD				2	8	3
Razem					6	3	0 8

Lista nr ...8... — ...KW Samoobrona.....  
(nr listy) (oznaczenie listy skrótem nazwy komitetu wyborczego)

Liczba głosów ważnych oddanych na listę:				4	5	0
--	--	--	--	---	---	---

Na poszczególnych kandydatów z tej listy oddano następujące liczby głosów ważnych:

1	WITKOWSKI WŁODZIMIERZ				1	0	1
2	MISZTAŁ MIECZYŚLAW ANTONI				1	3	9

*Handwritten signatures and notes at the bottom of the page, including "38" and "Liczba głosów ważnych oddanych na listę".*

3	PAWLIK JANINA HENRYKA				6	5
4	DAWGIERT ELŻBIETA MARIA				4	2
5	JABŁOŃSKI WOJCIECH TOMASZ			1	0	3
Razem				4	5	0

Lista nr ...9... — ...KWW Wspólnota Patriotyzm Solidarność.....  
(nr listy) (oznaczenie listy skrótem nazwy komitetu wyborczego)

Liczba głosów ważnych oddanych na listę:				7	1	4
--	--	--	--	---	---	---

Na poszczególnych kandydatów z tej listy oddano następujące liczby głosów ważnych:

1	DZIUBIŃSKA JOANNA STANISŁAWA			1	2	6
2	WYKIERSKI PATRYK JAKUB				2	5
3	SZYMCZYK MAGDALENA			1	2	3
4	WYKIERSKA AGNIESZKA MARIA				1	8
5	GRUSZCZYŃSKA MARIOLA DOROTA				8	5
6	DĄBROWSKI TOMASZ PIOTR			1	0	0
7	PYTLAKOWSKA BEATA MONIKA				2	9
8	HEJN SYLWESTER				3	0
9	STĘPIŃSKA IZABELA			1	0	4
10	SADO STANISŁAW BARTŁOMIEJ				7	4
Razem				7	1	4

**Uwaga!** Suma głosów oddanych na wszystkich kandydatów z danej listy (rubryka „Razem”) równa się liczbie głosów ważnych oddanych na tę listę. Wyjątek od tej zasady może dotyczyć listy, na której znajduje się nazwisko kandydata skreślonego z listy.

12. Spośród komitetów wyborczych mających zarejestrowaną listę w okręgu warunek uzyskania co najmniej 5% głosów ważnych w skali miasta i prawo do uczestniczenia w podziale mandatów w okręgu uzyskały listy następujących komitetów wyborczych:

1) lista nr 1	Komitet Wyborczy PSL <small>(oznaczenie listy skrótem nazwy komitetu wyborczego)</small>	53.096 <small>(liczba głosów)</small>
2) lista nr 3	KW Prawo i Sprawiedliwość	39.850
3) lista nr 4	KW Platforma Obywatelska RP	21.455
4) lista nr 6	KKW SLD Lewica Razem	16.255

**Podział mandatów pomiędzy listy kandydatów**

13. Wyliczenie ilorazów wyborczych dla poszczególnych list kandydatów uczestniczących w podziale mandatów jest następujące (z dokładnością do czterech miejsc po przecinku):

**Lista nr 1**

Liczba głosów oddanych na listę nr 1 — X= 53.096

Wyliczone ilorazy wyborcze:

X:1 = 53.096,0000

X:2 = 26.548,0000

X:3 = 17.698,6666

X:4 = 13.274,0000

*[Handwritten signatures and notes at the bottom of the page]*



$$X:5 = 10.619,2000$$

$$X:6 = 8.849,3333$$

$$X:7 = 7.585,1428$$

$$X:8 = 6.637,0000$$

$$X:9 = 5.899,5555$$

### Lista nr 3

Liczba głosów oddanych na listę nr 3 —  $X = 39.850$

Wyliczone ilorazy wyborcze:

$$X:1 = 39.850,0000$$

$$X:2 = 19.925,0000$$

$$X:3 = 13.283,3333$$

$$X:4 = 9.962,5000$$

$$X:5 = 7.970,0000$$

$$X:6 = 6.641,6666$$

$$X:7 = 5.692,8571$$

$$X:8 = 4.981,2500$$

$$X:9 = 4.427,7777$$

### Lista nr 4

Liczba głosów oddanych na listę nr 4 —  $X = 21.455$

Wyliczone ilorazy wyborcze:

$$X:1 = 21.455,0000$$

$$X:2 = 10.727,5000$$

$$X:3 = 7.151,6666$$

$$X:4 = 5.363,7500$$

$$X:5 = 4.291,0000$$

$$X:6 = 3.575,8333$$

$$X:7 = 3.065,0000$$

$$X:8 = 2.681,8750$$

$$X:9 = 2.383,8888$$

### Lista nr 6

Liczba głosów oddanych na listę nr 6 —  $X = 16.255$

Wyliczone ilorazy wyborcze:

$$X:1 = 16.255,0000$$

$$X:2 = 8.127,5000$$

$$X:3 = 5.418,3333$$

$$X:4 = 4.063,7500$$

$$X:5 = 3.251,0000$$

$$X:6 = 2.709,1666$$

$$X:7 = 2.322,1428$$

$$X:8 = 2.031,8750$$

$$X:9 = 1.806,1111$$

14. Szereg kolejno największych liczb (ilorazów wyborczych) jest następujący:

1)  $53.096,0000$

odpowiada liście nr 1

*Handwritten signatures and notes at the bottom of the page, including "35 26446 49" and "Lecy Janusz Gausz".*

- 2) 39.850,0000                      odpowiada liście nr 3  
 3) 26.548,0000                      odpowiada liście nr 1  
 4) 21.455,0000                      odpowiada liście nr 4  
 5) 19.925,0000                      odpowiada liście nr 3  
 6) 17.698,6666                      odpowiada liście nr 1  
 7) 16.255,0000                      odpowiada liście nr 6  
 8) 13.283,3333                      odpowiada liście nr 3  
 9) 13.274,0000                      odpowiada liście nr 1

15. W związku z tym, iż ilorazy wyborcze równe ostatniej z liczb uszeregowanych (upoważniającej do przyznania mandatu) uzyskały lista nr —, lista nr —, pierwszeństwo do otrzymania mandatu uzyskała lista nr —, na którą oddano najwięcej głosów.
16. W związku z tym, iż ilorazy wyborcze równe ostatniej z liczb uszeregowanych (upoważniającej do przyznania mandatu) uzyskały lista nr —, lista nr —, lista nr —, i oddano na nie równą liczbę głosów, pierwszeństwo do otrzymania mandatu uzyskała lista nr —, na którą w większej liczbie obwodów oddano większą liczbę głosów.
17. Ponieważ pierwszeństwa do otrzymania nie można ustalić w sposób opisany w pkt 15 i 16 pierwszeństwo do uzyskania mandatu przez listę nr —, listę nr —, listę nr —, Komisja ustaliła w trybie losowania i mandat przypadł liście nr —.

.....  
 (opis przebiegu losowania)  
 .....  
 .....

Przy sporządzeniu protokołu obecni byli członkowie Komisji:

- 1) Jan Klocek – Przewodniczący .....
- 2) Jan Mazur – Zastępca Przewodniczącego .....
- 3) Przemysław Zbigniew Gniatkowski – Członek .....
- 4) Joanna Hyb – Członek .....
- 5) Michał Lach – Członek .....
- 6) Janusz Lamer – Członek .....
- 7) Aldona Maria Lisowska – Smok – Członek .....
- 8) Tadeusz Wiktor Łęcki – Orłow – Członek .....
- 9) Anita Marzena Sobura – Członek .....

*[Handwritten signatures of the commission members]*



\*) Niepotrzebne skreślić lub pominąć.

*[Handwritten signatures and initials at the bottom of the page]*