

WYBORY DO SEJMIKU WOJEWÓDZTWA

Okręg wyborczy nr: 2 Liczba mandatów: 6

ZESTAWIENIE WYNIKÓW GŁOSOWANIA I PODZIAŁU MANDATÓW W OKRĘGU WYBORCZYM

Zestawienie wyników głosowania i podziału mandatów w okręgu wyborczym nr ...2..., utworzonym dla wyboru Sejmiku Województwa ... **Świętokrzyskiego**... sporządzone dnia 20 listopada 2014r.
(nazwa)

przez Wojewódzką Komisję Wyborczą w**Kielcach**.....
(nazwa)

Komisja stwierdza, że otrzymała protokoły zbiorczych wyników głosowania od **.196.** komisji wyborczych właściwych
(liczba)

do ustalenia zbiorczych wyników głosowania na obszarze powiatu (miasta na prawach powiatu/okręgu wyborczego)* i na ich podstawie ustaliła następujące wyniki głosowania w okręgu nr ...2...:

1	Liczba wyborców uprawnionych do głosowania (<i>umieszczonych w spisie, z uwzględnieniem dodatkowych formularzy</i>) w chwili zakończenia głosowania	2	1	2	5	1	5
2	Liczba wyborców, którym wydano karty do głosowania (<i>liczba podpisów w spisie oraz adnotacje „odmowa podpisu”</i>)	1	1	2	5	3	3
3	Liczba wyborców głosujących przez pełnomocnika (<i>liczba kart do głosowania wydanych na podstawie otrzymanych przez komisję aktów pełnomocnictwa</i>)				3	7	3
4	Liczba wyborców, którym wysłano pakiety wyborcze						3
5	Liczba otrzymanych kopert zwrotnych						3
5a	Liczba kopert zwrotnych, w których nie było oświadczenia o osobistym i tajnym oddaniu głosu						0
5b	Liczba kopert zwrotnych, w których oświadczenie nie było podpisane przez wyborcę						0
5c	Liczba kopert zwrotnych, w których nie było koperty na kartę do głosowania						0
5d	Liczba kopert zwrotnych, w których znajdowała się niezaklejona koperta na kartę do głosowania						0
5e	Liczba kopert na kartę do głosowania wrzuconych do urny						3

Uwaga! Liczba z pkt. 5 nie może być większa od liczby z pkt. 4.

6	Liczba kart wyjętych z urny	1	1	2	4	6	5
6a	w tym liczba kart wyjętych z kopert na karty do głosowania						3

Uwaga! Liczba z pkt. 6 pomniejszona o liczbę z pkt. 6a powinna być równa liczbie z pkt. 2.

7	Liczba kart nieważnych (<i>innych niż urzędowo ustalone lub nieopatrzonych pieczęcią obwodowej komisji wyborczej</i>)						8
8	Liczba kart ważnych	1	1	2	4	5	7
9	Liczba głosów nieważnych (<i>z kart ważnych</i>)		2	0	4	7	3
10	Liczba głosów ważnych oddanych łącznie na wszystkie listy kandydatów (<i>z kart ważnych</i>)		9	1	9	8	4

Uwaga! Suma liczb z pkt. 9 i 10 musi być równa liczbie z pkt. 8.

Handwritten signatures and marks at the bottom of the page.

Handwritten signature on the right side of the page.






11. Na poszczególne listy kandydatów i umieszczonych na nich kandydatów oddano następujące liczby głosów ważnych:

Lista nr ...1... — ...Komitet Wyborczy PSL.....
(nr listy) (oznaczenie listy skrótem nazwy komitetu wyborczego)

Liczba głosów ważnych oddanych na listę:			2	7	8	8	7
Na poszczególnych kandydatów z tej listy oddano następujące liczby głosów ważnych:							
1	STĘPIEŃ WIESŁAW ZBIGNIEW			5	8	6	9
2	PLUSA WOJCIECH			3	3	0	6
3	NAPIERAŁA BEATA JOLANTA			4	7	7	1
4	KĘPIŃSKI RYSZARD WITOLD			2	4	3	1
5	JASKROS BOŻENA			1	1	7	5
6	JAROS-URBANIAK ANNA TERESA			1	3	7	4
7	JAKUBOWSKA BEATA IWONA			2	7	3	2
8	PIASTA-SIECHOWICZ JOANNA MARIA			1	2	2	9
9	KLAMCZYŃSKA WIOLETTA			1	6	4	6
10	MICHNOWSKA-MAŁEK KATARZYNA MAGDALENA				4	7	7
11	FABISZEWSKI MARIUSZ				9	9	3
12	KUMEK ERNEST GRZEGORZ			1	8	8	4
Razem			2	7	8	8	7

Lista nr ...3... — ...KW Prawo i Sprawiedliwość.....
(nr listy) (oznaczenie listy skrótem nazwy komitetu wyborczego)

Liczba głosów ważnych oddanych na listę:			2	8	0	9	7
Na poszczególnych kandydatów z tej listy oddano następujące liczby głosów ważnych:							
1	PRUŚ ANDRZEJ PIOTR			6	6	2	9
2	WRONA WALDEMAR KRZYSZTOF			5	4	1	8
3	BURAS AGNIESZKA DOROTA			3	6	8	6
4	TARCZYŃSKI DOMINIK			2	8	8	2
5	SIKORA TADEUSZ			1	5	2	6
6	STANISŁAWSKA WANDA TERESA				2	8	0
7	NOWAK DARIUSZ FRANCISZEK			1	0	7	8
8	MAŁKIEWICZ MONIKA				4	2	4
9	PRZYGODZKA URSZULA			1	3	7	9
10	KOWALSKI DARIUSZ ANTONI				8	0	6
11	KORYCIŃSKA ALDONA MARIA				5	8	6
12	SŁOKA PIOTR GRZEGORZ			3	4	0	3
Razem			2	8	0	9	7

Seur  *Z-S*  *gt* *Zady*  *Janina*  *Przygodzka* 

Lista nr ...4... — ...KW Platforma Obywatelska RP.....
(nr listy) (oznaczenie listy skrótem nazwy komitetu wyborczego)

Liczba głosów ważnych oddanych na listę:			1	9	4	3	4	
Na poszczególnych kandydatów z tej listy oddano następujące liczby głosów ważnych:								
1	MAĆKOWIAK JAN SŁAWOMIR			5	6	0	7	
2	MATERA JACEK STANISŁAW			1	6	6	2	
3	NOSOWICZ RYSZARD STANISŁAW			1	3	8	8	
4	OŻÓG MARCIN			2	3	8	3	
5	TKACZYK CEZARY TOMASZ			2	1	1	9	
6	GARBALA JOLANTA HELENA			1	0	8	0	
7	KUBAŁA JAROSŁAW				6	9	6	
8	KUŹDUB AGATA KRYSZYNA			1	3	8	6	
9	TUNIA-NIEWCZAS ELŻBIETA EWA				6	7	3	
10	PLEWA PAULINA KINGA				4	3	5	
11	SCHABOWSKA EDYTA LIDIA			1	0	0	1	
12	STACIWA GRAŻYNA			1	0	0	4	
Razem				1	9	4	3	4

Lista nr ...5... — ...KWW Ruch Narodowy.....
(nr listy) (oznaczenie listy skrótem nazwy komitetu wyborczego)

Liczba głosów ważnych oddanych na listę:				1	5	3	8	
Na poszczególnych kandydatów z tej listy oddano następujące liczby głosów ważnych:								
1	POTERAŁA ANDRZEJ WOJCIECH				4	4	0	
2	JEDYNAK MAŁGORZATA				2	7	8	
3	MENDUCKI MICHAŁ GRZEGORZ					4	9	
4	SIENIAWSKI MACIEJ TOMASZ					8	2	
5	LEŚNIEWSKI ADAM BERNARD				1	5	1	
6	SEWERYŃSKI ŁUKASZ PIOTR					8	1	
7	ZARZYCKA MAŁGORZATA				3	4	3	
8	SIENIAWSKA MAŁGORZATA ANNA				1	1	4	
Razem					1	5	3	8

Lista nr ...6... — ...KKW SLD Lewica Razem.....
(nr listy) (oznaczenie listy skrótem nazwy komitetu wyborczego)

Liczba głosów ważnych oddanych na listę:			1	0	0	4	4
Na poszczególnych kandydatów z tej listy oddano następujące liczby głosów ważnych:							
1	MAZUR WALDEMAR JAN			2	1	4	4

Scanned 

2	KLEPACZ TADEUSZ JAN			1	5	1	0
3	MARCZEWSKI SŁAWOMIR SZCZEPAN			3	2	0	3
4	SZUMIELEWICZ MAŁGORZATA				4	9	6
5	GOŁĘBSKA ANETA EWA				9	5	8
6	SAPIEJA DARIUSZ				1	5	8
7	NOWEK MONIKA ANNA				3	5	4
8	LASEK MAŁGORZATA				3	6	7
9	CUPER IZABELA ANNA				1	1	1
10	NIEWCZAS ŁUKASZ MARIUSZ				2	8	2
11	ŚLUSARCZYK MAGDALENA				1	8	7
12	TERSA PAULINA				2	7	4
Razem				1	0	0	4

Lista nr ...7... — ...KW Nowa Prawica — Janusza Korwin-Mikke.....
(nr listy) (oznaczenie listy skrótem nazwy komitetu wyborczego)

Liczba głosów ważnych oddanych na listę:				3	2	5	7
Na poszczególnych kandydatów z tej listy oddano następujące liczby głosów ważnych:							
1	DZIEWIĘCKI KRZYSZTOF ZYGMUNT			1	1	7	3
2	MILCZUSZEK DAMIAN RAFAŁ				2	8	2
3	PIĘTAK ELŻBIETA IZABELA				2	1	4
4	PRZYGODA MARLENA MARIA				2	7	3
5	ŚWISTAK ŁUKASZ				3	2	8
6	GARBACZ SZYMON PAWEŁ				2	0	6
7	SZYMONIAK ERWIN KONRAD				1	0	6
8	KOBIERSKA MARIA BARBARA				1	7	5
9	WŁODARCZYK SYLWIA EWA				2	1	5
10	GRUDNIEWSKI JAN GUSTAW				2	8	5
Razem				3	2	5	7

Lista nr ...8... — ...KW Samoobrona.....
(nr listy) (oznaczenie listy skrótem nazwy komitetu wyborczego)

Liczba głosów ważnych oddanych na listę:					8	0	0
Na poszczególnych kandydatów z tej listy oddano następujące liczby głosów ważnych:							
1	MINDA IWONA MARIA				1	2	3
2	ŚLUSARCZYK EWELINA MARTA					8	9
3	WÓJCIK JAROSŁAW				1	6	3
4	LIPIEC AGNIESZKA PAULINA				2	2	8

Handwritten signatures and notes at the bottom of the page, including names like 'Janusz Korwin-Mikke' and 'Linda Janusz'.

5	DĄBROWSKI PAWEŁ				1	9	7
	Razem				8	0	0

Lista nr ...9... — ...KWW Wspólnota Patriotyzm Solidarność.....
 (nr listy) (oznaczenie listy skrótem nazwy komitetu wyborczego)

Liczba głosów ważnych oddanych na listę:					9	2	7
Na poszczególnych kandydatów z tej listy oddano następujące liczby głosów ważnych:							
1	WOŹNIAK MARCIN				2	9	0
2	BORCZYK MIROSLAW TADEUSZ					3	1
3	DĄBROWSKA BEATA				2	0	1
4	NOGAJ ANNA BARBARA					7	2
5	HEJN GRAŻYNA MARTA					2	9
6	LIS EWA ALINA				1	8	6
7	PAŁASZ HENRYK				1	1	8
	Razem				9	2	7

Uwaga! Suma głosów oddanych na wszystkich kandydatów z danej listy (rubryka „Razem”) równa się liczbie głosów ważnych oddanych na tę listę. Wyjątek od tej zasady może dotyczyć listy, na której znajduje się nazwisko kandydata skreślonego z listy.

12. Spośród komitetów wyborczych mających zarejestrowaną listę w okręgu warunek uzyskania co najmniej 5% głosów ważnych w skali miasta i prawo do uczestniczenia w podziale mandatów w okręgu uzyskały listy następujących komitetów wyborczych:

1) lista nr 1	Komitet Wyborczy PSL	27.887
	(oznaczenie listy skrótem nazwy komitetu wyborczego)	(liczba głosów)
2) lista nr 3	KW Prawo i Sprawiedliwość	28.097
3) lista nr 4	KW Platforma Obywatelska RP	19.434
4) lista nr 6	KKW SLD Lewica Razem	10.044

Podział mandatów pomiędzy listy kandydatów

13. Wyliczenie ilorazów wyborczych dla poszczególnych list kandydatów uczestniczących w podziale mandatów jest następujące (z dokładnością do czterech miejsc po przecinku):

Lista nr 1

Liczba głosów oddanych na listę nr 1 — X = 27.887

Wyliczone ilorazy wyborcze:

$$X:1 = 27\,887,0000$$

$$X:2 = 13\,943,5000$$

$$X:3 = 9\,295,6666$$

$$X:4 = 6\,971,7500$$

$$X:5 = 5\,577,4000$$

$$X:6 = 4\,647,8333$$

Seur *35* *446p* *CF* *Zed* *Lewica Razem* *Yam* *Yam* *Yam*

Lista nr 3Liczba głosów oddanych na listę nr 3 — $X = 28.097$

Wyliczone ilorazy wyborcze:

$X:1 = 28\,097,0000$

$X:2 = 14\,048,5000$

$X:3 = 9\,365,6666$

$X:4 = 7\,024,2500$

$X:5 = 5\,619,4000$

$X:6 = 4\,682,8333$

Lista nr 4Liczba głosów oddanych na listę nr 4 — $X = 19.434$

Wyliczone ilorazy wyborcze:

$X:1 = 19\,434,0000$

$X:2 = 9\,717,0000$

$X:3 = 6\,478,0000$

$X:4 = 4\,858,5000$

$X:5 = 3\,886,8000$

$X:6 = 3\,239,0000$

Lista nr 6Liczba głosów oddanych na listę nr 6 — $X = 10.044$

Wyliczone ilorazy wyborcze:

$X:1 = 10\,044,0000$

$X:2 = 5\,022,0000$

$X:3 = 3\,348,0000$

$X:4 = 2\,511,0000$



$X:5 = 2\,008,8000$

$X:6 = 1\,674,0000$

14. Szereg kolejno największych liczb (ilorazów wyborczych) jest następujący:

- 1) 28.097,0000 odpowiada liście nr 3
- 2) 27.887,0000 odpowiada liście nr 1
- 3) 19.434,0000 odpowiada liście nr 4
- 4) 14.048,5000 odpowiada liście nr 3
- 5) 13.943,5000 odpowiada liście nr 1
- 6) 10.044,0000 odpowiada liście nr 6

15. W związku z tym, iż ilorazy wyborcze równe ostatniej z liczb uszeregowanych (upoważniającej do przyznania mandatu) uzyskały lista nr -, lista nr -, pierwszeństwo do otrzymania mandatu uzyskała lista nr -, na którą oddano najwięcej głosów.


- 16. W związku z tym, iż ilorazy wyborcze równe ostatniej z liczb uszeregowanych (upoważniającej do przyznania mandatu) uzyskały lista nr -, lista nr -, lista nr -, i oddano na nie równą liczbę głosów, pierwszeństwo do otrzymania mandatu uzyskała lista nr -, na którą w większej liczbie obwodów oddano większą liczbę głosów.
- 17. Ponieważ pierwszeństwa do otrzymania nie można ustalić w sposób opisany w pkt 15 i 16 pierwszeństwo do uzyskania mandatu przez listę nr -, listę nr -, listę nr -, Komisja ustaliła w trybie losowania i mandat przypadł liście nr - .

(opis przebiegu losowania)

Przy sporządzeniu protokołu obecni byli członkowie Komisji:

- 1) Jan Klocek – Przewodniczący
- 2) Jan Mazur – Zastępca Przewodniczącego
- 3) Przemysław Zbigniew Gniatkowski – Członek
- 4) Joanna Hyb – Członek
- 5) Michał Lach – Członek
- 6) Janusz Lamer – Członek
- 7) Aldona Maria Lisowska – Smok – Członek
- 8) Tadeusz Wiktor Łęcki – Orłow – Członek
- 9) Anita Marzena Sobura – Członek

[Handwritten signatures corresponding to the list above]



*) Niepotrzebne skreślić lub pominąć.

[Handwritten signatures and initials at the bottom of the page]