



Projekt współfinansowany przez Unię Europejską ze środków
Funduszu Spójności w ramach Programu Operacyjnego Infrastruktura i Środowisko

UMOWA NR DOA.III.273.86.2013

Dostawa fabrycznie nowych trójczłonowych pojazdów szynowych z napędem elektrycznym (EZT), przeznaczonych do obsługi kolejowych przewozów pasażerskich w ruchu wojewódzkim i międzywojewódzkim na terenie Województw: Świętokrzyskiego, Małopolskiego, Śląskiego i Podkarpackiego wraz z przeprowadzeniem szkoleń osób wskazanych przez Zamawiającego oraz ze świadczeniem usług serwisowych, utrzymaniowych i naprawczych

W ramach projektu nr POIiŚ 7.1-47 pn.

„Zakup taboru kolejowego do obsługi połączeń międzywojewódzkich realizowanych przez województwa: małopolskie, podkarpackie, śląskie i świętokrzyskie”.





Projekt współfinansowany przez Unię Europejską ze środków
Funduszu Spójności w ramach Programu Operacyjnego Infrastruktura i Środowisko

UMOWA NR DOA.III.273.86.2013

Spis treści:

| | |
|--|----|
| § 1. Definicje | 3 |
| § 2. Postanowienia ogólne..... | 6 |
| § 3. Zasady odbioru EZT | 7 |
| § 4. Odpowiedzialność Stron oraz kary umowne..... | 9 |
| § 5. Gwarancja..... | 11 |
| § 6. Wynagrodzenie Wykonawcy oraz zasady płatności | 13 |
| § 7. Zabezpieczenia należytego wykonania Umowy | 17 |
| § 8. Licencja na Dokumentację..... | 17 |
| § 9. Licencja na Oprogramowanie | 18 |
| § 10. Poufność informacji | 19 |
| § 11. Zasady komunikowania się Stron | 19 |
| § 12. Rozwiązywanie sporów..... | 20 |
| § 13. Odstąpienie od Umowy..... | 20 |
| § 14. Postanowienia końcowe | 21 |

| | |
|----------------|---|
| Załącznik nr 1 | Protokół Odbioru Końcowego |
| Załącznik nr 2 | Harmonogram dostaw |
| Załącznik nr 3 | Warunki Techniczne Wykonania i Odbioru |
| Załącznik nr 4 | Protokół Odbioru Technicznego |
| Załącznik nr 5 | Zawartość dokumentacji technicznej |
| Załącznik nr 6 | Szczegółowy Opis Przedmiotu Zamówienia (Wymagania techniczne) |
| Załącznik nr 7 | Warunki świadczenia usług kompleksowej obsługi serwisowej, utrzymaniowej i naprawczej |



Umowa została zawarta w Kielcach, w dniu 28 sierpnia 2013r., pomiędzy:

Województwem Małopolskim z siedzibą w Krakowie, ul. Basztowa 22
adres do korespondencji: ul. Raclawicka 56, 30-017 Kraków,
NIP: 676-20-83-499, REGON: 351555335
reprezentowanym przez Zarząd Województwa Małopolskiego, w imieniu którego działają:

- 1) MAREK SOWA - Marszałek Województwa Małopolskiego
- 2) ROMAN CIEPIELA - Wicemarszałek Województwa Małopolskiego

Województwem Podkarpackim z siedzibą w Rzeszowie,
al. Łukasza Cieplińskiego 4, 35-010 Rzeszów,
NIP: 813-33-15-014, REGON: 690581324
reprezentowanym przez Zarząd Województwa Podkarpackiego, w imieniu którego działają:

- 1) WŁADYSŁAW ORTYL - Marszałek Województwa Podkarpackiego
- 2) BOGDAN ROMANIUK - Członek Zarządu Województwa Podkarpackiego

Województwem Śląskim z siedzibą w Katowicach,
ul. Ligonja 46, 40-037 Katowice,
NIP: 954-22-60-713 REGON: 276284638
reprezentowanym przez Zarząd Województwa Śląskiego, w imieniu którego działają:

- 1) ALEKSANDRA GAJEWSKA - Wicemarszałek Województwa Śląskiego
- 2) STANISŁAW DABROWA - Członek Zarządu Województwa Śląskiego

Województwem Świętokrzyskim z siedzibą w Kielcach,
al. IX Wieków Kielc 3, 25-516 Kielce,
NIP: 959-15-06-120 REGON: 291009337
reprezentowanym przez Zarząd Województwa Świętokrzyskiego, w imieniu którego działają:

- 1) ADAM JARUBAS - Marszałek Województwa Świętokrzyskiego
- 2) JAN MAĆKOWIAK - Członek Zarządu Województwa Świętokrzyskiego

zwanymi dalej Zamawiającymi:

a

„NEWAG” Spółka Akcyjną z siedzibą w Nowym Sączu (kod pocztowy 33-300), przy ulicy
Wyspiańskiego 3, wpisaną do Rejestru Przedsiębiorców Krajowego Rejestru Sądowego
prowadzonego przez Sąd Rejonowy dla Krakowa – Śródmieścia w Krakowie, XII Wydział
Gospodarczy Krajowego Rejestru Sądowego pod nr KRS 0000066315, o kapitale zakładowym
w wysokości 11 250 000,00zł, wpłaconym w całości; NIP: 734-000-94-00, REGON: 490490757

zwanym dalej Wykonawcą, reprezentowanym przez:

- 1) ZBIGNIEW KONIECZEK – Prezes Zarządu
- 2) WIESŁAW PIWOWAR – Wiceprezes Zarządu

Zamawiający oraz Wykonawca będą dalej zwani łącznie „Stronami” lub oddzielnie „Stroną”.

§ 1. Definicje

Pojęciom użytym w Umowie przypisuje się niżej określone znaczenie:

| | |
|--|---|
| Awaria | Zdarzenie lub kilka zdarzeń, wynikających z przyczyn tkwiących w EZT, które ograniczają funkcjonalność EZT. |
| Części | Zespół, podzespół, zespół technologiczny, element i oprogramowanie wchodzące w skład EZT. |
| Data dostarczenia | Data podpisania przez Strony Protokołu Odbioru Końcowego, którego wzór stanowi załącznik Nr 1 do Umowy. |
| Dokumentacja | Dokumenty określone w Załączniku Nr 5 do Umowy. |
| Naprawa bieżąca | Naprawa mająca na celu przywrócenie właściwego stanu technicznego EZT, utraconego w czasie eksploatacji. |
| Komisarz Odbiorczy | Upoważniona przez Operatora i działająca na zlecenie Zamawiających osoba posiadająca wiedzę, doświadczenie i kwalifikacje, na podstawie, których dokonuje odbiorów EZT, poszczególnych Części lub wykonania prac na etapie produkcji oraz przeprowadza końcową jazdę próbną, której pozytywny wynik jest podstawą do wystawienia świadectwa sprawności technicznej EZT - dokumentu stwierdzającego, że EZT jest sprawny technicznie i nadaje się do dalszej eksploatacji. |
| Naprawa awaryjna | Naprawa mająca na celu przywrócenie właściwego stanu technicznego EZT, utraconego na skutek „awarii”. |
| Odbiór techniczny | Odbiór gotowego EZT po wykonaniu niezbędnych badań i prób, obejmujący wykonanie jazdy próbnej oraz potwierdzający wszystkie parametry techniczne EZT ujęte w SOPZ. Na potwierdzenie Odbioru technicznego sporządza się „Protokół Odbioru Technicznego,” którego wzór stanowi załącznik Nr 4 do Umowy. |
| Odbiór Końcowy | Odbiór gotowego EZT w miejscu jego dostawy określonego w Harmonogramie dostaw, przy udziale Stron oraz Operatorów. Na potwierdzenie Odbioru Końcowego sporządza się „Protokół Odbioru Końcowego,” którego wzór stanowi załącznik Nr 1 do Umowy. Podpisanie Protokołu stanowi podstawę do wystawienia faktury przez Wykonawcę. |
| Obsługa wg poziomu 1,2 lub 3 utrzymania ² | Wykonywanie czynności mających na celu utrzymanie EZT w stanie zdolności eksploatacyjnej. Polega na wykonywaniu czynności niezbędnych do zapewnienia sprawności technicznej wszystkich Części oraz niedopuszczenia do wystąpienia zjawisk mogących zwiększyć intensywność ich zużywania się. Obejmuje wykonanie zestawu uprzednio zaplanowanych czynności, dokonywanych po określonym czasie lub po określonym przebiegu EZT. Przeglądy P1, P2 i P3 będą wykonywane zgodnie z zapisami SOPZ i Warunkami świadczenia usług kompleksowej obsługi serwisowo, utrzymaniowej i naprawczej. |

| | |
|--|--|
| Obsługa poziomu 4 utrzymania (okresowa) ² | Naprawa wykonywana cyklicznie (wg poziomu utrzymania) mająca na celu przywrócenie właściwego stanu technicznego EZT. |
| Obsługa poziomu 5 utrzymania (główna) ² | Naprawa okresowa o zakresie prac obejmującym pełny demontaż podzespołów i zespołów z EZT w celu ich szczegółowego sprawdzenia oraz naprawę lub wymianę Części zużytych bądź uszkodzonych. |
| Oprogramowanie | Programy niezbędne do prawidłowego i pełnego korzystania z EZT. |
| SOPZ | Szczegółowy opis przedmiotu zamówienia (Wymagania techniczne) stanowiący załącznik Nr 1 do SIWZ, jednocześnie stanowiący załącznik Nr 6 do Umowy. |
| Przedstawiciele | Przedstawiciele ustanowieni na piśmie przez Strony. |
| Podzespół | Zespół niższego rzędu, wchodzący w skład bardziej złożonego zespołu, np. zestaw kołowy, łożysko toczne, zacisk hamulcowy z tarczą. |
| Pzp | Ustawa z dnia 29 stycznia 2004 r. – Prawo zamówień publicznych (Dz. U. z 2010 r. Nr 113, poz. 759, z późn. zm.). |
| EZT | Fabrycznie nowy, trzyczłonowy elektryczny zespół trakcyjny będący przedmiotem Umowy, zgodny z przedmiotem zamówienia, spełniający wymogi określone w Ustawie. |
| Opcja | Prawo Zamawiających polegające na możliwości zwiększenia planowanego średniodobowego przebiegu jego 1 EZT, o którym mowa w § 2 ust. 4, do dnia, o którym mowa w § 9 ust. 2, do 80%. |
| Obsługa | Wszelkie usługi określone w „Warunkach świadczenia usług kompleksowej obsługi serwisowej, utrzymaniowej i naprawczej”, mające na celu utrzymanie EZT w pełnej gotowości technicznej w szczególności: 1) czynności związane z utrzymaniem EZT, o zakresie spełniającym cztery poziomy utrzymania (poziom 1, poziom 2, poziom 3 i poziom 4) wg załącznika Nr 3 do rozporządzenia Ministra Infrastruktury z dnia 12 października 2005 r. w sprawie ogólnych warunków technicznych eksploatacji pojazdów kolejowych (Dz. U. Nr 212, poz. 1771, z późn. zm.) 2) wszelkie inne naprawy EZT wraz z niezbędnymi częściami zamiennymi. „Warunki świadczenia usług kompleksowej obsługi serwisowej, utrzymaniowej i naprawczej” stanowią załącznik nr 7 do Umowy. |
| SIWZ | Specyfikacja Istotnych Warunków Zamówienia będąca podstawą wyboru Oferty w postępowaniu o zamówienie publiczne. |

| | |
|--|--|
| Siła wyższa | Zdarzenie nadzwyczajne, zewnętrzne, pozostające poza kontrolą strony powołującej się na wypadek siły wyższej, niemożliwe do przewidzenia i niemożliwe do zapobieżenia, którego wystąpienie w danym czasie nie mogło zostać w uzasadnionym zakresie przewidziane w chwili przyjmowania na siebie zobowiązania oraz uniemożliwiające wykonanie przez Stronę danego zobowiązania, w tym w szczególności spowodowane siłami przyrody, takie jak katastrofa, wypadek, atak terrorystyczny lub skutek działania innego czynu zabronionego, wojna, stan wojenny lub stan nadzwyczajny; pojęcie siły wyższej nie obejmuje żadnych zdarzeń, które wynikają z niedołożenia należytej staranności w rozumieniu art. 355 § 2 Kodeksu cywilnego, jak również nie obejmuje zjawisk atmosferycznych charakterystycznych dla danej pory roku dla miejsca wykonywania Zamówienia. |
| Świadectwo dopuszczenia do eksploatacji typu pojazdu kolejowego, lub zezwolenie na dopuszczenie do eksploatacji. | Świadectwo, lub zezwolenie na dopuszczenie do eksploatacji wydane przez Prezesa UTK na podstawie rozporządzenia Ministra Transportu, Budownictwa i Gospodarki Morskiej z dnia 7 sierpnia 2012 r. w sprawie świadectw dopuszczenia do eksploatacji typu (Dz. U. poz. 919). O ile w dalszej części dokumentów użyto sformułowania „świadectwo dopuszczenia...” traktuje się jako równoważne przedłożenie „zezwolenia na...” |
| Świadectwo sprawności technicznej pojazdu kolejowego | Świadectwo wydane zgodnie z rozporządzeniem z dnia 15 lutego 2005 r. w sprawie świadectw sprawności technicznej pojazdów kolejowych (Dz. U. Nr 37, poz. 330). |
| Umowa | Niniejsza umowa wraz z załącznikami. |
| Ustawa | ustawa z dnia 28 marca 2003 r. o transporcie kolejowym (Dz. U. z 2007 r. Nr 16, poz. 94, z późn. zm.). |
| UTK | Urząd Transportu Kolejowego. |
| Operator | Operator publicznego transportu zbiorowego, o którym mowa w ustawie z 16 grudnia 2010 r. o publicznym transporcie zbiorowym (Dz. U. z 2011 r. Nr 5, poz. 13, z późn. zm.), któremu EZT zostaną przekazane do używania. |
| Wada systemowa | Co najmniej 20 Awarii o tym samym charakterze stwierdzonych w EZT właściwego Zamawiającego, odnoszących się do tej samej Części EZT, powstałych w okresie gwarancji. |
| Wada szczególna | Sytuacja, w której trzy kolejne współczynniki niezawodności Wn obliczone wg zasad opisanych w pkt 4 SOPZ będą niższe od wartości 95 %. |
| Właściwy Zamawiający | Województwo Małopolskie, Podkarpackie, Śląskie, Świętokrzyskie w odniesieniu do zamówionych przez siebie EZT i świadczonych usług kompleksowej obsługi serwisowej, utrzymaniowej i naprawczej. |

| | |
|----------------|--|
| Zespół | Zestaw elementów stanowiących gotowy wyrób produkowany przez wyspecjalizowanego producenta (np. silnik, pantograf) lub też zestaw wynikający z wymagań technologii montażu (np. wózek). |
| Zużycie | Wynikająca z eksploatacji zmiana wymiarów lub kształtu, parametrów, własności fizykochemicznych, naruszenie ciągłości lub zaprzestanie wykonywania przewidzianej funkcji, występująca w sposób ciągły do zakresu uniemożliwiającego dalszą prawidłową pracę Podzespołu/Zespołu. Zużycie nie jest awarią. |
| Rozporządzenie | Rozporządzenie Ministra Infrastruktury z dnia 12 października 2005 r. w sprawie ogólnych warunków technicznych eksploatacji pojazdów kolejowych (Dz. U. Nr 212, poz. 1771, z późn. zm.) |

¹ Za jednostkę upoważnioną rozumie się jednostkę wymienioną w załączniku nr 3 do rozporządzenia Ministra Transportu, Budownictwa i Gospodarki Morskiej z dnia 7 sierpnia 2012 r. w sprawie świadectw dopuszczenia do eksploatacji typu (Dz. U. z 2012 r. poz. 919)

² W znaczeniu zgodnym z załącznikiem nr 3 do Rozporządzenia.

§ 2. Postanowienia ogólne

1. Przedmiotem Umowy jest:

- 1) dostawa 19 szt. EZT zgodnie z SOPZ wraz z Dokumentacją,
- 2) udzielenie gwarancji na EZT,
- 3) przeszkolenie pracowników wskazanych przez Zamawiających, w zakresie obsługi, utrzymania i napraw bieżących EZT zgodnie z SOPZ,
- 4) udzielenie licencji na Oprogramowanie i Dokumentację,
- 5) świadczenie usług kompleksowej obsługi serwisowej, utrzymaniowej i naprawczej EZT, w sposób określony w załączniku nr 7.

2. Umowa zostaje zawarta w wyniku udzielenia zamówienia publicznego w trybie przetargu nieograniczonego prowadzonego zgodnie z Pzp.

3. W przypadku zawarcia umowy z Wykonawcą zagranicznym, umowa i wszelka korespondencja związana z realizacją zamówienia zostanie sporządzona i będzie prowadzona w języku polskim.

4. Zamawiający przewiduje możliwość wprowadzenia zmian do Umowy w następującym zakresie i przy następujących warunkach:

- 1) zmiany co do przedmiotu zamówienia określonego w SOPZ w tabeli pkt 1 - 108, jeśli konieczność ich wprowadzenia wynika:
 - a) ze zmian w normach lub przepisach powszechnie obowiązujących, kart UIC i TSI, a dotyczących pojazdów szynowych, przy czym ewentualne zmiany kosztów obciążają Wykonawcę,
 - b) pojawienia się w trakcie realizacji umowy bardziej nowoczesnych lub ekonomicznie bardziej uzasadnionych technologii, materiałów i urządzeń, których zastosowanie Zamawiający uzna za celowe i wskazane przy realizacji umowy, przy zaistnieniu

opisanej sytuacji wynagrodzenie Wykonawcy nie może ulec zmianie,

- 2) zmiany co do wynagrodzenia w przypadku, gdy nastąpi zmiana stawki podatku VAT. Strony zmodyfikują wskazaną w § 6 Umowy oraz w § 5 Warunków świadczenia usług kompleksowej obsługi serwisowej, utrzymaniowej i naprawczej kwotę brutto, tak aby kwota netto pozostała bez zmian,
- 3) zmiany co do wynagrodzenia w przypadku, waloryzacji stawki netto określonej w § 5 Warunków świadczenia usług kompleksowej obsługi serwisowej, utrzymaniowej i naprawczej dla Właściwego Zamawiającego,
- 4) zmiany w zakresie Dokumentacji, niezbędnej dla zapewnienia należytego wykonywania usług utrzymania pojazdów,
- 5) zmiany Harmonogramu dostaw EZT wynikających z przedłużenia procedury związanej z wnoszeniem odwołań przez Wykonawców, lub zmiany miejsca dostawy pojazdów wynikających z przyczyn techniczno organizacyjnych,
- 6) jednorazowej dla każdego Zamawiającego zmiany Harmonogramu dostaw w zakresie terminów odbiorów jego EZT w przypadku zmiany warunków i zasad finansowania projektu POliŚ. Zamawiający, zastrzegają sobie prawo do przesunięcia odbiorów swoich EZT powiadamiając o tym Wykonawcę najpóźniej do dnia 30 kwietnia 2014r. Zmiana może dotyczyć przesunięcia odbioru wyłącznie jednego pojazdu każdego Zamawiającego z planowanych 3 szt. w roku 2014 + 3 szt. w roku 2015 np. na 2 + 4, lub 4 + 2.
- 7) zmiany nazwy lub danych Zamawiających.

§ 3. Zasady odbioru EZT

1. EZT będą dostarczane w terminach i miejscu ustalonym w Harmonogramie dostaw stanowiącym załącznik nr 2 do Umowy.
2. Wykonawca prześle Zamawiającym Dokumentację w języku polskim, zgodnie z załącznikiem nr 5 do Umowy – Zawartość dokumentacji technicznej.
3. Wykonawca oświadcza, że w terminie co najmniej trzech miesięcy przed dostarczeniem pierwszego EZT przedstawi każdemu z Zamawiających dokumentację systemu utrzymania EZT, sporządzoną zgodnie z wymaganiami § 13 ust. 1 i 2 Rozporządzenia.
4. W przypadku, gdy zasady postępowania z określonymi urządzeniami lub ich parametry zostały określone przepisami prawa (w szczególności o transporcie kolejowym lub dozorcze technicznym), Wykonawca zobowiązany jest do ścisłego przestrzegania tych przepisów i wymogów w nich sformułowanych.
5. Wprowadzone przez Wykonawcę w trakcie procesu produkcyjnego usuwania Wad systemowych lub Wad szczególnych zmiany w zakresie objętym Dokumentacją, wymagają uaktualnienia Dokumentacji przez Wykonawcę, w tym Oprogramowania oraz jego opisu (instrukcji) i dostarczenia jej Zamawiającym, w terminie jednego miesiąca od wprowadzenia

tych zmian. W przypadku niewykonania aktualizacji Dokumentacji w terminie, zastosowanie ma § 4 ust. 1 pkt 5 Umowy.

6. Zamawiającym i Operatorom wolno używać dostarczonej przez Wykonawcę Dokumentacji i Oprogramowania wyłącznie do celów eksploatacyjnych, utrzymania i napraw za wyjątkiem Notebooków, o których mowa w SOPZ w tabeli pkt 103 i 104. Zamawiający zapewniają, że Dokumentacja i Oprogramowanie nie zostaną użyte do innych, niż wskazane wyżej, celów.
7. Wynagrodzenie za udzielenie licencji na Dokumentację i Oprogramowanie zawarte jest w kwocie, o której mowa w § 6 ust.1.
8. Wykonawca, w ramach wynagrodzenia, wyraża zgodę na korzystanie przez Zamawiających z danych, o których mowa w załączniku Nr 5, w tym rysunków zestawieniowych, schematów montażowych, ideowych i numerów katalogowych Części. Zamawiający mają prawo udostępnić powyższe dane osobom trzecim wykonującym czynności obsługowe i naprawcze EZT.
9. Wykonawca zobowiązuje się do niepodejmowania jakichkolwiek działań faktycznych lub prawnych, bezpośrednio lub pośrednio, samodzielnie lub przez podmioty należące do tej samej, co Wykonawca grupy kapitałowej w rozumieniu ustawy z dnia 16 lutego 2007r. o ochronie konkurencji i konsumentów (Dz. U. Nr 50, poz. 331, z późn. zm.), których celem lub skutkiem będzie ograniczenie w prawie zakupu Części przez Zamawiających.
10. Zamawiający mają prawo kontrolować proces produkcji EZT na każdym jego etapie. Wykonawca pokryje koszt kontroli obejmujący zakwaterowanie i wyżywienie (max. 2 doby) przedstawicieli Zamawiających. Każdy Zamawiający może dokonać max. 3 kontroli z udziałem max. 3 osób.
11. EZT w trakcie procesu produkcji podlegają próbom przewidzianym stosowanymi przepisami oraz odbiorom komisarycznym dokonywanym przez uprawnionych Komisarzy Odbiorczych. O ile Właściwy Zamawiający nie wskaże swojego Komisarza Odbiorczego, Wykonawca we własnym zakresie zabezpieczy Komisarzy do wykonywania wszystkich niezbędnych czynności na każdym etapie produkcji ETZ. Wykonawca pokryje wszelkie koszty powyższych czynności, obejmujące m.in. zakwaterowanie, wyżywienie i wynagrodzenie Komisarzy Odbiorczych.
12. Każdy EZT podlega Odbiorowi Technicznemu w siedzibie Wykonawcy nie później niż 10 dni przed Odbiorem Końcowym. Odbiór Techniczny musi być zgłoszony przez Wykonawcę w takim terminie by zgłoszone ewentualne uwagi przez Właściwego Zamawiającego co do wykonania pojazdu nie powodowały zmiany ostatecznego terminu dostawy pojazdu.
13. O gotowości dokonania Odbioru Technicznego Wykonawca zawiadomi Właściwego Zamawiającego na 7 dni przed jego terminem.
14. Celem Odbioru Technicznego, o którym mowa w ust. 13, jest sprawdzenie czy wyprodukowany EZT zgodny jest z wymogami zawartymi w SOPZ i SIWZ.
15. Zgłaszając gotowość do Odbioru Technicznego, Wykonawca przedstawia Właściwemu Zamawiającemu:

- 1) Świadczenie dopuszczenia do eksploatacji typu pojazdu kolejowego.
 - 2) dane osobowe i kontaktowe komisarza Odbiorczego dokonującego odbioru technicznego EZT z udziałem Zamawiających (w przypadku zlecenia wyboru Komisarza przez Wykonawcę), który po pozytywnym wyniku jazdy próbnej wystawi dla EZT świadectwo sprawności technicznej najpóźniej w dniu podpisania Protokołu Odbioru Technicznego.
 - 3) Wszelkie koszty związane z uzyskaniem Świadczeń o których mowa w pkt. 1 i 2 w tym koszty pracy Komisarza Odbiorczego obciążają Wykonawcę.
16. Dopuszcza się przedstawienie świadectwa tymczasowego dopuszczenia do eksploatacji typu pojazdu kolejowego pod warunkiem, że Wykonawca dostarczy Zamawiającym bezterminowe Świadectwo dopuszczenia do eksploatacji typu pojazdu kolejowego przed wygaśnięciem terminu ważności świadectwa tymczasowego.
 17. Jeśli Wykonawca nie dostarczy Zamawiającym Świadectwa dopuszczenia do eksploatacji typu pojazdu kolejowego w Polsce przed wygaśnięciem terminu ważności świadectwa tymczasowego, Wykonawca zapłaci karę związaną z brakiem możliwości eksploatacji EZT w wysokości określonej w § 4 ust.1 pkt 8.
 18. Zgłoszony do Odbioru Technicznego EZT będzie oznakowany zgodnie z rozporządzeniem Ministra Transportu z dnia 31 maja 2006 r. w sprawie rejestru i oznakowania pojazdów kolejowych (Dz. U. Nr 105, poz. 713, z późn. zm.).
 19. Szczegółowe wytyczne dokonywania Odbiorów Technicznych określa Protokół Odbioru Technicznego stanowiący Załącznik nr 4 do Umowy.
 20. W przypadku zwłoki w Odbiorze technicznym EZT wynikającej z winy leżącej po stronie Zamawiających, trwającej dłużej niż 30 dni, licząc od dnia zgłoszenia gotowości EZT do odbioru, uważa się, że Odbiór techniczny został dokonany na podstawie Protokołu Odbioru Technicznego podpisanego wyłącznie przez Wykonawcę.
 21. Odbiór Końcowy zostanie dokonany na koszt Wykonawcy w miejscu wskazanym w Harmonogramie dostaw przez:
 - 1) przedstawicieli Zamawiających,
 - 2) przedstawicieli Wykonawcy,przy współudziale przedstawicieli Operatorów.
 22. Wykonawca na własny koszt ubezpieczy każdy EZT w zakresie Casco i NNW oraz dokona cesji na Właściwego Zamawiającego praw z umowy ubezpieczenia, ważnych przez okres minimum 5 dni od daty dokonania Odbioru Końcowego EZT.

§ 4. Odpowiedzialność Stron oraz kary umowne

1. W razie niewykonania lub nienależytego wykonania umowy, Wykonawca zapłaci Właściwemu Zamawiającemu następujące kary umowne:

- 1) 0,1 % ceny brutto danego EZT za każdy dzień opóźnienia w dostarczeniu EZT, wynikającym ze szczegółowego Harmonogramu dostaw (Załącznik nr 2 do Umowy),
 - 2) 0,04 % ceny brutto EZT za każdy dzień opóźnienia w wykonaniu naprawy gwarancyjnej począwszy od ósmego dnia w przypadku wyłączenia EZT z eksploatacji. W przypadku ustalenia dłuższego terminu naprawy, zgodnie z § 5 ust. 10, Umowy, kary będą naliczane począwszy od pierwszego dnia po upływie tego terminu.
 - 3) 0,07 % ceny brutto danego EZT za każdy dzień opóźnienia usunięcia Wady systemowej,
 - 4) 0,02 % ceny brutto EZT za każdy dzień opóźnienia w wykonaniu naprawy gwarancyjnej, począwszy od ósmego dnia w przypadku naprawy gwarancyjnej, która nie wyłączy EZT z eksploatacji, o której mowa w § 5 ust. 13.
 - 5) 5 000 (pięć tysięcy) zł za każdy dzień opóźnienia w przypadku niedostarczenia lub nieuaktualnienia Dokumentacji lub naruszenia obowiązków, o których mowa w § 5 ust. 12;
 - 6) (Skreślony)
 - 7) 0,1 % ceny brutto danego EZT, za każdy 1% obniżenia współczynnika niezawodności obliczonego wg zasad podanych w pkt 4 SOPZ, poniżej wartości 95 %.
 - 8) 0,04 % ceny brutto EZT za każdy dzień opóźnienia w wykonaniu innych zobowiązań wynikających z Umowy, dla których podane są terminy, ale nie uwzględniono odnośników do ust. 1-7.
2. W przypadku, gdy nie spełniono warunków w takim zakresie, że trzy kolejne współczynniki niezawodności będą niższe od wartości 95 % uznaje się, że ma miejsce Wada szczególna i zostaje wdrożone postępowanie naprawcze, mające doprowadzić do likwidacji Wady szczególnej. Sposób postępowania naprawczego określa Wykonawca, w porozumieniu z Operatorem, informując o nim Właściwego Zamawiającego. Postępowanie naprawcze powinno w tym przypadku obejmować okres najwyżej 3 miesiące od daty pisemnego zawiadomienia Wykonawcy przez Właściwego Zamawiającego o wystąpieniu Wady szczególnej.
 3. W przypadku, gdy mimo przeprowadzenia postępowania naprawczego wartość obliczonego współczynnika niezawodności nie jest równa lub wyższa od 95 %, sposób postępowania naprawczego musi zawierać uzgodnioną z Właściwym Zamawiającym listę Części rzutujących na brak możliwości osiągnięcia wskaźnika W_n na żądanym poziomie. Części z powyższej listy Wykonawca zobowiązany jest niezwłocznie wymienić na zmodernizowane, o innej konstrukcji lub wykonane przez innych producentów w stosunku do wcześniej stosowanych. Postępowanie naprawcze powinno w tym przypadku zakończyć się w okresie 3 miesiące od daty pisemnego zawiadomienia Wykonawcy przez Właściwego Zamawiającego o wystąpieniu Wady szczególnej.
 4. W przypadku, gdy naprawy i wyłączenia z eksploatacji EZT będące następstwem zderzenia, wykołowania spowodowanego uszkodzeniem torowiska, najechania na uszkodzoną sieć

trakcyjną lub innych zdarzeń losowych i gdy przyczyna zdarzenia nie leży po stronie Wykonawcy, nie będą brane pod uwagę przy obliczaniu wskaźnika niezawodności.

5. Łączny okres postępowań naprawczych, o których mowa w ust. 2 i 3, może trwać maksymalnie do 6 miesięcy od daty pierwszego, pisemnego zawiadomienia Wykonawcy przez Właściwego Zamawiającego o wystąpieniu Wady szczególnej.
6. Jeżeli postępowania naprawcze, o których mowa w ust. 2 i 3, nie doprowadzą do usunięcia Wady szczególnej w terminie określonym w ust. 5, Wykonawca zobowiązany jest wymienić EZT na fabrycznie nowy w terminie 12 miesięcy od daty upływu terminu określonego w ust. 5. Do wymienionych EZT stosuje się postanowienia dotyczące Wad szczególnych, i Wad systemowych oraz okresów ich usuwania.
7. Jeżeli w nowym EZT, wymienionym zgodnie z ust. 6, wystąpi taka sama Wada szczególna, Zamawiającym przysługuje zwrot pełnej kwoty zapłaconej za EZT, w terminie 6 miesięcy od daty pisemnego zawiadomienia Wykonawcy przez Właściwego Zamawiającego o wystąpieniu takiej samej Wady szczególnej.
8. Zamawiający zastrzegają sobie prawo do dochodzenia odszkodowania przekraczającego wysokość wskazanych w umowie kar umownych.
9. Zamawiający zastrzegają sobie prawo do windykacji kwot wynikających z kar umownych naliczonych zgodnie z zapisem ust. 1 poprzez przekazanie Wykonawcy kwoty należnej za wykonany EZT pomniejszonej o kwotę naliczonych kar umownych.

§ 5. Gwarancja

1. Wykonawca wraz z każdym EZT prześle Zamawiającym dokument potwierdzający udzielenie gwarancji jakości na EZT na okres **84 miesięcy**, liczony od daty podpisania Protokołu Odbioru Końcowego, na warunkach wskazanych poniżej.
2. W okresie gwarancyjnym Wykonawca zobowiązuje się do reakcji na zgłoszenia 24x7 (tj. 24 godziny na dobę, 7 dni w tygodniu). O Awarii EZT, Operator powiadamia niezwłocznie w każdej dostępnej formie komunikacji na dane teleadresowe podane przez Wykonawcę. Zgłoszenie Awarii, uważa się za moment powzięcia przez Wykonawcę wiadomości o Awarii i rozpoczyna bieg terminów określonych do ich usunięcia.
3. Czas naprawy gwarancyjnej liczony jest w pełnych dobach od momentu zgłoszenia Awarii do momentu usunięcia usterki, potwierdzonej wpisem w protokole.
4. Gwarancją objęte są wszystkie Części z wyłączeniem materiałów eksploatacyjnych i części normalnie zużywających się w eksploatacji (klocki hamulcowe, ślizgi pantografu, trzpienie smarne, pióra wycieraczek, żarówki i źródła światła, bezpieczniki), o ile ich nadmierne zużycie nie jest następstwem awarii.

Gwarancję na dostarczone notebooki, komputery, monitory i oprogramowanie Wykonawca zobowiązany jest wykupić na okres 5 lat od dnia dostarczenia Zamawiającym.

5. Gwarancja udzielona Zamawiającym obejmuje cały EZT ze wszystkimi jego Częściami, również w przypadku, jeśli gwarancja udzielona Wykonawcy przez producentów lub poddostawców Części jest krótsza, niż gwarancja udzielona Zamawiającym na EZT.
6. Wykonawca nie odpowiada za uszkodzenia EZT powstałe w wyniku: eksploatacji EZT niezgodnej z dostarczoną Dokumentacją, aktów wandalizmu, zdarzeń kolejowych, zdarzeń wynikłych z działania siły wyższej, zderzenia/wykolejenia spowodowanego uszkodzeniem torowiska, najechania na uszkodzoną sieć trakcyjną, lub innych zdarzeń losowych.
7. Jeśli gwarancja na Części udzielona Wykonawcy przez producentów lub poddostawców Części jest dłuższa, niż gwarancja udzielona Zamawiającym na EZT, Zamawiającym przysługuje prawo do skorzystania z uprawnień gwarancyjnych udzielonych przez producentów lub poddostawców Części przez cały okres ich obowiązywania.
8. Dla Części naprawionych, w okresie, gdy pozostaje mniej niż 12 miesięcy do zakończenia gwarancji na EZT, gwarancja kończy się po 12 miesiącach liczonych od daty zakończenia naprawy.
9. Okres gwarancji każdego EZT przedłuża się o czas trwania naprawy gwarancyjnej, liczony w pełnych dobach od momentu zgłoszenia Awarii do chwili powrotu pojazdu do eksploatacji.
10. W przypadku wystąpienia Awarii wyłączającej z eksploatacji EZT Wykonawca zobowiązany jest niezwłocznie usunąć Awarię na własny koszt, nie później jednak niż w ciągu 7 dni roboczych od daty powiadomienia go. Przez usunięcie Awarii rozumie się należyte działanie EZT w ruchu pasażerskim, wolne od tej Awarii w czasie co najmniej 14 dni. Powtórne wystąpienie Awarii w czasie 14 dni jest równoznaczne z jej nieusunięciem. W takim wypadku Wykonawca zobowiązany jest w terminie 7 dni wymienić na nową Część uszkodzoną, a następnie Części mogące mieć związek przyczynowy z Awarią. Wymiany powyższe muszą skutecznie usunąć Awarię.
11. W przypadku zaistnienia istotnych przyczyn uzasadniających wydłużenie czasu naprawy ponad termin określony w ust. 10, Operatorzy lub Właściwy Zamawiający mogą wyrazić zgodę na dłuższy czas naprawy niż 7 dni. Brak części zamiennych nie stanowi, w rozumieniu powyższego ustalenia, istotnej przyczyny wpływającej na wydłużenie czasu naprawy. Uzgodnienie, o którym mowa, wymaga pisemnego wniosku z uzasadnieniem, przekazanego Operatorom lub Zamawiającym przed upływem trzeciego dnia postoju EZT w naprawie gwarancyjnej. Niedotrzymanie powyższego terminu wyklucza możliwość uzgodnienia wydłużenia czasu naprawy ponad określony w ust. 10.
12. Nieprzystąpienie przez gwaranta do usunięcia Awarii w terminie 2 dni, liczonych od powiadomienia gwaranta o wystąpieniu Awarii, skutkuje nałożeniem na Wykonawcę kar określonych w § 4 ust. 1 pkt 5.
13. W przypadku wystąpienia Awarii niewyłączającej z eksploatacji EZT gwarant zobowiązany jest niezwłocznie ją usunąć na własny koszt, nie później jednak niż w ciągu 10 dni roboczych od daty powiadomienia w każdej dostępnej formie komunikacji.
14. W przypadku wystąpienia Wady systemowej, uszkodzone Części podlegają wymianie lub naprawie we wszystkich EZT Właściwego Zamawiającego, bezpośrednio po jej wystąpieniu.

Zamawiający na wniosek Wykonawcy mogą powołać wspólną komisję Wykonawcy z Operatorami celem weryfikacji zaistniałych Awarii.

15. Harmonogram usunięcia Wady systemowej wymaga pisemnego uzgodnienia z Zamawiającymi w terminie nie dłuższym niż 14 dni od daty zawiadomienia gwaranta o Wadzie systemowej. W razie nieuzgodnienia harmonogramu w powyższym terminie, Wada systemowa zostanie usunięta w terminie 3 miesięcy, liczonym od daty zawiadomienia o Wadzie systemowej.
16. Nieusunięcie Wady Systemowej w terminie określonym w ust. 15 będzie skutkowało naliczeniem kar umownych zgodnie z § 4 ust. 1 pkt 3.

§ 6. Wynagrodzenie Wykonawcy oraz zasady płatności

1. Łączne wynagrodzenie należne Wykonawcy z tytułu przedmiotu Umowy określonego w § 2 ust. 1 pkt 1-4 wynosi:

279 216 150,00 zł brutto (słownie złotych brutto: *dwieście siedemdziesiąt dziewięć milionów dwieście szesnaście tysięcy sto pięćdziesiąt*) w tym:

- 1) Województwa Małopolskiego **87 785 100,00 zł brutto** (słownie złotych brutto: *osiemdziesiąt siedem milionów siedemset osiemdziesiąt pięć tysięcy sto*) za 6 EZT w tym:
 - a) **71 370 000,00 zł netto** (słownie złotych netto: *siedemdziesiąt jeden milionów trzysta siedemdziesiąt tysięcy*) za 6 EZT.
 - b) **16 415 100,00 zł VAT** (słownie zł. VAT: *szesnaście milionów czterysta pięćnaście tysięcy sto*) za 6 EZT.
- 2) Województwa Podkarpackiego **14 753 850,00 zł brutto** (słownie złotych brutto: *czternaście milionów siedemset pięćdziesiąt trzy tysiące osiemset pięćdziesiąt*) za 1 EZT w tym:
 - a) **11 995 000,00 zł netto** (słownie złotych netto: *jedenastanie milionów dziewięćset dziewięćdziesiąt pięć tysięcy*) za 1 EZT.
 - b) **2 758 850,00 zł VAT** (słownie zł. VAT: *dwa miliony siedemset pięćdziesiąt osiem tysięcy osiemset pięćdziesiąt*) za 1 EZT.
- 3) Województwa Śląskiego **88 154 100,00 zł brutto** (słownie złotych brutto: *osiemdziesiąt osiem milionów sto pięćdziesiąt cztery tysiące sto*) za 6 EZT w tym:
 - a) **71 670 000,00 zł netto** (słownie złotych netto: *siedemdziesiąt jeden milionów sześćset siedemdziesiąt tysięcy*) za 6 EZT.

b) 16 484 100,00 zł VAT (słownie zł. VAT: szesnaście milionów czterysta osiemdziesiąt cztery tysiące sto) za 6 EZT.

4) Województwa Świętokrzyskiego 88 523 100,00 zł brutto (słownie złotych brutto: osiemdziesiąt osiem milionów pięćset dwadzieścia trzy tysiące sto) za 6 EZT w tym:

a) 71 970 000,00 zł netto (słownie złotych netto: siedemdziesiąt jeden milionów dziewięćset siedemdziesiąt tysięcy) za 6 EZT.

b) 16 553 100,00 zł VAT (słownie zł. VAT: szesnaście milionów pięćset pięćdziesiąt trzy tysiące sto) za 6 EZT.

2. Wynagrodzenie należne Wykonawcy za każdy EZT wraz z realizacją świadczeń, o których mowa w § 2 ust. 1 pkt 2-4, wynosi:

1) Dla Województwa Małopolskiego 14 630 850,00 zł brutto (słownie złotych brutto: czternaście milionów sześćset trzydzieści tysięcy osiemset pięćdziesiąt) za 1 EZT w tym:

a) 11 895 000,00 zł netto (słownie złotych netto: jedenaście milionów osiemset dziewięćdziesiąt pięć tysięcy) za 1 EZT.

b) 2 735 850,00 zł VAT (słownie zł. VAT: dwa miliony siedemset trzydzieści pięć tysięcy osiemset pięćdziesiąt) za 1 EZT.

2) Dla Województwa Podkarpackiego 14 753 850,00 zł brutto (słownie złotych brutto: czternaście milionów siedemset pięćdziesiąt trzy tysiące osiemset pięćdziesiąt) za 1 EZT w tym:

a) 11 995 000,00 zł netto (słownie złotych netto: jedenaście milionów dziewięćset dziewięćdziesiąt pięć tysięcy) za 1 EZT.

b) 2 758 850,00 zł VAT (słownie zł. VAT: dwa miliony siedemset pięćdziesiąt osiem tysięcy osiemset pięćdziesiąt) za 1 EZT.

3) Dla Województwa Śląskiego 14 692 350,00 zł brutto (słownie złotych brutto: czternaście milionów sześćset dziewięćdziesiąt dwa tysiące trzysta pięćdziesiąt) za 1 EZT w tym:

a) 11 945 000,00 zł netto (słownie złotych netto: jedenaście milionów dziewięćset czterdzieści pięć tysięcy) za 1 EZT.

b) 2 747 350,00 zł VAT (słownie zł. VAT: dwa miliony siedemset czterdzieści siedem tysięcy trzysta pięćdziesiąt) za 1 EZT.

4) Dla Województwa Świętokrzyskiego **14 753 850,00 zł brutto** (słownie złotych brutto: *czternaście milionów siedemset pięćdziesiąt trzy tysiące osiemset pięćdziesiąt*) za 1 EZT w tym:

a) **11 995 000,00 zł netto** (słownie złotych netto: *jedenaście milionów dziewięćset dziewięćdziesiąt pięć tysięcy*) za 1 EZT.

b) **2 758 850,00 zł VAT** (słownie zł. VAT: *dwa miliony siedemset pięćdziesiąt osiem tysięcy osiemset pięćdziesiąt*) za 1 EZT.

3. Wynagrodzenie, o którym mowa w ust. 1 i 2 zostało obliczone na podstawie formularza cenowego złożonego wraz z ofertą.

4. Faktury VAT wystawiane będą oddzielnie dla Właściwego Zamawiającego za dostarczone mu EZT wg poniższych danych:

1) Urząd Marszałkowski Województwa Małopolskiego

Departament Transportu i Komunikacji
ul. Basztowa 22, 31-156 Kraków
NIP: 676-20-83-499;
REGON: 351555335,
adres do korespondencji: ul. Raclawicka 56, 30-017 Kraków.

2) Urząd Marszałkowski Województwa Podkarpackiego

al. Łukasza Cieplińskiego 4
35-010 Rzeszów
NIP: 813-29-17-389
REGON: 690587255

3) Urząd Marszałkowski Województwa Śląskiego,

ul. Ligonía 46,
40 – 037 Katowice
NIP: 954-22-60-713,
REGON: 276284638

4) Województwo Świętokrzyskie

al. IX Wieków Kielc 3,
25-516 Kielce,
NIP: 959-15-06-120
REGON: 291009337

5. Podstawą wystawienia faktury VAT jest podpisanie Protokołu Odbioru Końcowego.

6. Terminy płatności ustala się na 30 dni od daty otrzymania przez Zamawiającego prawidłowo wystawionej faktury VAT.

7. W przypadku Wykonawców zagranicznych podatek od towarów i usług płacony jest zgodnie z przepisami obowiązującymi w Rzeczypospolitej Polskiej.
8. Za dzień zapłaty Strony przyjmują dzień obciążenia rachunku bankowego Zamawiającego, dla którego została prawidłowo wystawiona faktura.
9. Łączne wynagrodzenie należne Wykonawcy, o którym mowa w ust. 1, obejmuje wszystkie świadczenia i koszty związane z wykonaniem Umowy, oraz właściwą stawkę VAT.
10. Maksymalną wartością przedmiotu Umowy określonego w § 2 ust. 1 pkt 5 jest:

1) Dla Województwa Świętokrzyskiego **11 296 418,40 zł brutto** (słownie złotych brutto: *jedenaste milionów dwieście dziewięćdziesiąt sześć tysięcy czterysta osiemnaście 40/100*), przyjmując, że planowany przebieg EZT to **6 753 000 km.** w tym:

a) **9 184 080,00 zł netto** (słownie złotych netto: *dziewięć milionów sto osiemdziesiąt cztery tysiące osiemdziesiąt*).

b) **2 112 338,40 zł VAT** (słownie zł. VAT: *dwa miliony sto dwanaście tysięcy trzysta trzydzieści osiem 40/100*).

2) Dla Województwa Małopolskiego **10 749 412,80 zł brutto** (słownie złotych brutto: *dziesięć milionów siedemset czterdzieści dziewięć tysięcy czterysta dwanaście 80/100*), przyjmując, że planowany przebieg EZT to **6 426 000,00 km.** w tym:

a) **8 739 360,00 zł netto** (słownie złotych netto: *osiem milionów siedemset trzydzieści dziewięć tysięcy trzysta sześćdziesiąt*).

b) **2 010 052,80 zł VAT** (słownie zł. VAT: *dwa miliony dziesięć tysięcy pięćdziesiąt dwa 80/100*).

3) Dla Województwa Podkarpackiego **1 831 716,00 zł brutto** (słownie złotych brutto: *jeden milion osiemset trzydzieści jeden tysięcy siedemset szesnaście*), przyjmując, że planowany przebieg EZT to **1 095 000 km.** w tym:

a) **1 489 200,00 zł netto** (słownie złotych netto: *jeden milion czterysta osiemdziesiąt dziewięć tysięcy dwieście*).

b) **342 516,00 zł VAT** (słownie zł. VAT: *trzysta czterdzieści dwa tysiące pięćset szesnaście*).

4) Dla Województwa Śląskiego **10 621 443,60 zł brutto** (słownie złotych brutto: *dziesięć milionów sześćset dwadzieścia jeden tysięcy czterysta czterdzieści trzy 60/100*), przyjmując, że planowany przebieg EZT to **6 349 500,00 km.** w tym:

a) **8 635 320,00 zł netto** (słownie złotych netto: *osiem milionów sześćset trzydzieści pięć tysięcy trzysta dwadzieścia*).

b) 1 986 123,60 zł VAT (słownie zł. VAT: *jeden milion dziewięćset osiem sześćdziesiąt tysięcy sto dwadzieścia trzy 60/100*).

11. Wynagrodzenie oraz warunki płatności dla przedmiotu Umowy, o którym mowa w ust. 10, zostały szczegółowo określone w załączniku nr 7 do Umowy.
12. Wykonawca nie może bez pisemnej zgody Zamawiającego przenieść wierzytelności wynikającej z Umowy na osobę trzecią.

§ 7. Zabezpieczenia należytego wykonania Umowy

1. Wykonawca najpóźniej w dniu zawarcia Umowy wnosi zabezpieczenie należytego wykonania Umowy, zwane dalej „Zabezpieczeniem”.
2. Zabezpieczenie ustalone na 2 % łącznej ceny brutto podanej w ofercie wynosi 6 273 147,90 zł (słownie złotych: *sześć milionów dwieście siedemdziesiąt trzy tysiące sto czterdzieści siedem 90/100*)
3. Zabezpieczenie służy pokryciu roszczeń z tytułu niewykonania lub nienależytego wykonania Umowy.
5. Depozytariuszem Zabezpieczenia jest Województwo Świętokrzyskie.
6. Zabezpieczenie wnoszone w pieniądzu Wykonawca wpłaca przelewem na rachunek bankowy Województwa Świętokrzyskiego NR 45 1560 0013 2536 2450 5776 0005 Getin Noble Bank SA
7. W przypadku wniesienia wadium w pieniądzu Wykonawca może wyrazić zgodę na zaliczenie kwoty wadium na poczet zabezpieczenia.
8. Zamawiający zwraca zabezpieczenie wg zasad określonych w art.151 Pzp, tj. 100% zostanie zwrócone w terminie 30 dni od dnia wykonania zamówienia i uznania przez Zamawiającego za należyte wykonane.
9. W przypadku wniesienia przez Wykonawcę zabezpieczenia w formie gwarancji bankowej lub ubezpieczeniowej, powinna ona obejmować okres nie krótszy niż 48 miesięcy. W takiej sytuacji, najpóźniej na 30 dni przed upływem okresu tej gwarancji wniesie on dalsze zabezpieczenie należytego wykonania umowy na następny okres do 31 grudnia 2020 roku. Treść gwarancji powinna, jako jedną z przesłanek zatrzymania zabezpieczenia, wskazywać niewniesienie we wskazanym terminie zabezpieczenia na kolejny okres.
10. Wniesiona gwarancja bankowa lub ubezpieczeniowa powinna mieć charakter gwarancji nieodwołalnej, bezwarunkowej oraz płatnej na pierwsze żądanie Zamawiającego.

§ 8. Licencja na Dokumentację

1. Z chwilą podpisania Protokołu Odbioru Technicznego, bez konieczności dokonywania dalszych czynności, Wykonawca udziela Zamawiającym, na czas życia EZT, niewyłącznej licencji do korzystania z Dokumentacji, z prawem udzielania sublicencji w przypadku zlecenia

osobie trzeciej wykonywania Obsługi, zbycia EZT lub oddania go do korzystania podmiotowi trzeciemu, zwanej dalej „Licencją na Dokumentację”, na następujących polach eksploatacji:

- 1) wykorzystywanie Dokumentacji do korzystania z EZT i wykonywania Obsługi przez Zamawiających lub wskazane przez nich osoby trzecie;
 - 2) utrwalanie i zwielokrotnianie Dokumentacji w dowolnej liczbie egzemplarzy, na wszelkich nośnikach, wszystkimi technikami, w tym drukarskimi, poligraficznymi, reprograficznymi, informatycznymi, cyfrowymi;
 - 3) wymiana nośników, na których utrwalono Dokumentację oraz wprowadzanie Dokumentacji do pamięci komputerów i serwerów sieci komputerowych.
2. Poza uprawnieniami, o których mowa w ust. 1, Licencja na Dokumentację obejmuje również prawo do korzystania z Dokumentacji w celu wykonania przez Zamawiających lub wybraną przez nich osobę trzecią dokumentacji modernizacyjnej lub naprawczej EZT oraz wykorzystania Dokumentacji do wykonania na jej podstawie dokumentacji uwzględniającej korekcyjne zmiany podczas eksploatacji EZT w przypadku, gdyby Obsługa na poziomach od P1 do P5 nie była świadczona przez Wykonawcę.
 3. Licencja na Dokumentację obejmuje również wszelkie zmiany Dokumentacji dokonane przez Wykonawcę z tym, że licencję do zmienionej dokumentacji Zamawiający nabywa z chwilą wprowadzenia tych zmian.
 4. Licencja na Dokumentację nie podlega wypowiedzeniu i nie jest ograniczona terytorialnie.
 5. W razie dochodzenia roszczeń przez osoby trzecie przeciwko Zamawiającym z tytułu naruszenia praw autorskich w związku z korzystaniem z Dokumentacji zgodnie z Umową, Wykonawca zobowiązany będzie niezwłocznie przystąpić do sprawy po stronie Zamawiających, zwolnić ich z wszelkich roszczeń oraz zaspokoić wszelkie świadczenia należne od Zamawiających z tego tytułu wraz z ewentualnymi kosztami stosownych postępowań.
 6. Z chwilą udzielenia Licencji na Dokumentację Zamawiający nabywa własność egzemplarzy, na których utrwalono Dokumentację.

§ 9. Licencja na Oprogramowanie

1. Z chwilą podpisania Protokołu Odbioru Technicznego, bez konieczności dokonywania dalszych czynności, Wykonawca udziela Zamawiającym, na czas życia każdego EZT, niewyłącznej licencji do korzystania z najnowszych wersji Oprogramowania, do którego Wykonawca posiada stosowne uprawnienia, z prawem udzielania sublicencji w przypadku zlecenia osobie trzeciej wykonywania Obsługi, zbycia EZT lub oddania go do korzystania podmiotowi trzeciemu.
2. Z chwilą podpisania Protokołu Odbioru Technicznego, bez konieczności dokonywania dalszych czynności, Wykonawca zapewni udzielenie Zamawiającym, na czas życia każdego EZT, niewyłącznej licencji do korzystania z najnowszych wersji Oprogramowania, do którego stosownych uprawnień nie posiada Wykonawca, z prawem udzielania sublicencji w przypadku zlecenia osobie trzeciej wykonywania Obsługi, zbycia EZT lub oddania go do korzystania podmiotowi trzeciemu.

3. Licencja na Oprogramowanie, o którym mowa w ust. 1 i 2, będzie dalej zwana „Licencją na Oprogramowanie”.
4. Licencja na Oprogramowanie obejmować będzie prawo do korzystania z Oprogramowania na następujących polach eksploatacji:
 - 1) wprowadzanie do pamięci komputerów;
 - 2) uruchamianie, wyświetlanie, uzyskiwanie dostępu do danych zapisanych w urządzeniach zabudowanych na EZT;
 - 3) wprowadzanie danych, aktualizacja, kasowanie danych, dokonywanie eksportu danych;
 - 4) zwielokrotnianie, w całości lub w części, jakimikolwiek środkami i w jakiegokolwiek formie.
5. Licencja na Oprogramowanie, o którym mowa w ust. 1, zostanie udzielona Zamawiającym na warunkach nie węższych niż licencja posiadana przez Wykonawcę.
6. Licencja na Oprogramowanie obejmuje również wszelkie poprawki i aktualizacje Oprogramowania.
7. Licencja na Oprogramowanie nie podlega wypowiedzeniu i nie jest ograniczona terytorialnie.
8. Z chwilą udzielenia Licencji na Oprogramowanie Wykonawca przenosi na Zamawiających prawo własności nośników, na których zostało utrwalone Oprogramowanie oraz jej dokumentacja.
9. W razie dochodzenia roszczeń przez osoby trzecie przeciwko Zamawiającym z tytułu naruszenia praw autorskich w związku z korzystaniem z Oprogramowania zgodnie z Umową, Wykonawca zobowiązany będzie niezwłocznie przystąpić do sprawy po stronie Zamawiających, zwolnić ich z wszelkich roszczeń oraz zaspokoić wszelkie świadczenia należne od Zamawiających z tego tytułu wraz z ewentualnymi kosztami stosownych postępowań.

§ 10. Poufność informacji

Za tajemnicę przedsiębiorstwa, o której mowa w art. 11 ust. 4 ustawy z dnia 16 kwietnia 1993r. o zwalczaniu nieuczciwej konkurencji (Dz. U. z 2003 r. Nr 153, poz. 1503, z późn. zm.), Zamawiający będą traktowali informacje zastrzeżone na piśmie przez Wykonawcę, o ile nie naruszy to obowiązków wynikających z innych ustaw.

§ 11. Zasady komunikowania się Stron

1. Każda ze Stron wskaże pozostałym Stronom imię i nazwisko, nr telefonu i faksu oraz adres e-mail swoich Przedstawicieli w terminie 7 dni od dnia zawarcia Umowy.
2. Wykonawca udostępni Zamawiającym, którzy przekażą je dalej Operatorom, nr faksu i adres e-mail, funkcjonujący 24 godziny na dobę i 7 dni w tygodniu dla potrzeb realizacji postanowień udzielonej Gwarancji.
3. Przedstawiciele będą upoważnieni do podejmowania czynności związanych z realizacją

Umowy.

4. Przedstawiciele nie mogą podejmować żadnych ustaleń, które zmieniałyby zobowiązania Stron wynikające z Umowy, a w szczególności nie są umocowani do dokonywania zmian Umowy.
5. Jeśli nic innego nie wynika z Umowy, wszelkie zawiadomienia i oświadczenia dotyczące realizacji Umowy powinny być dokonane na piśmie i przesłane przy użyciu kuriera, listu poleconego, poczty elektronicznej lub faksu Przedstawicieli.
6. Strony zobowiązują się do wzajemnego powiadamiania o każdej zmianie adresu swojej siedziby i danych Przedstawicieli.
7. Pismo o zmianie adresu uznaje się za doręczone, jeżeli jest przyjęte bezpośrednio lub dostarczone za pośrednictwem operatora pocztowego lub poczty kurierskiej za potwierdzeniem odbioru.
8. Niedopełnienie obowiązku określonego w ust. 6 powoduje ten skutek, że pismo wysłane na dotychczasowy adres Strony uznaje się za doręczone.

§ 12. Rozwiązywanie sporów

1. Strony będą dążyć do rozwiązywania sporów w drodze wzajemnych uzgodnień.
2. W przypadku, gdy Strony nie dojdą do porozumienia, spór poddają pod rozstrzygnięcie Sądu właściwego dla siedziby Właściwego Zamawiającego.
3. Strony są zwolnione od odpowiedzialności za szkody powstałe w związku z niewykonaniem lub nienależytym wykonaniem Umowy w przypadku, gdy to niewykonanie lub nienależyte wykonanie jest następstwem zdarzeń określanych jako Siła Wyższa.
4. Strona powołująca się na Siłę Wyższą jest zobowiązana zawiadomić niezwłocznie drugą Stronę na piśmie, zarówno o zaistnieniu, jak i ustaniu okoliczności uznawanych za Siłę Wyższą oraz do przedstawienia w terminie 3 (słownie: trzech) dni po ustąpieniu stanu Siły Wyższej dowodów potwierdzających ich wystąpienie. Dowodzenie powyższych okoliczności jest ograniczone do okoliczności, które nie są powszechnie znane.
5. Strona powołująca się na siłę wyższą ma obowiązek zawiadomić o tym fakcie pozostałe Strony w ciągu 7 dni od zaistnienia takiej okoliczności.

§ 13. Odstąpienie od Umowy

1. Zamawiającym przysługuje prawo odstąpienia od Umowy w części dotyczącej własnych EZT w przypadku:
 - 1) zaistnienia przesłanek, o których mowa w art. 145 Pzp,
 - 2) określonym w art. 610 i 611 k.c.
 - 3) niewykonania lub nienależytego wykonania Umowy przez Wykonawcę,

2. Odstąpienie od Umowy nie wyłącza prawa Zamawiających do dochodzenia od Wykonawcy odszkodowań i kar umownych.

§ 14. Postanowienia końcowe

1. Umowa wchodzi w życie z dniem podpisania.
2. Załączniki do Umowy, w tym SIWZ z załącznikami oraz oferta złożona przez Wykonawcę, stanowią integralną część Umowy.
3. Do Umowy ma zastosowanie prawo polskie.
4. Zmiany Umowy wymagają formy pisemnego aneksu, pod rygorem nieważności.
5. Wszelkie koszty wykonania przez Wykonawcę jakiegokolwiek zobowiązania wynikającego z Umowy ponosi Wykonawca.
6. Wykonawca zobowiązuje się udzielić Zamawiającym wszelkiej pomocy i pokryć koszty wynikające z dopełniania formalności wymaganych prawem, związanych z wjazdem, pobytem i wyjazdem Zamawiających i Operatorów na terytorium innym niż obszar Polski, w zakresie, w jakim wjazd, pobyt lub wyjazd tych osób pozostaje w związku z wykonywaniem Umowy.
7. Operatorzy są upoważnieni do wykonywania w imieniu Zamawiających wszystkich czynności związanych z uprawnieniami wynikającymi z rękopisami i gwarancji.
8. Umowa została sporządzona w czternastu jednakowo brzmiących egzemplarzach, po trzy dla każdego z Zamawiających i dwa dla Wykonawcy.

WYKONAWCA:



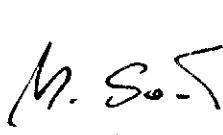

ZAMAWIAJĄCY:


Woj. Małopolskie:

Woj. Podkarpackie:


Woj. Śląskie:

Woj. Świętokrzyskie:


1. 

1. 


1. 

1. 

2. 

2. 

2. 


2. 


SKARBNIK WOJEWÓDZTWA:

1.


1.

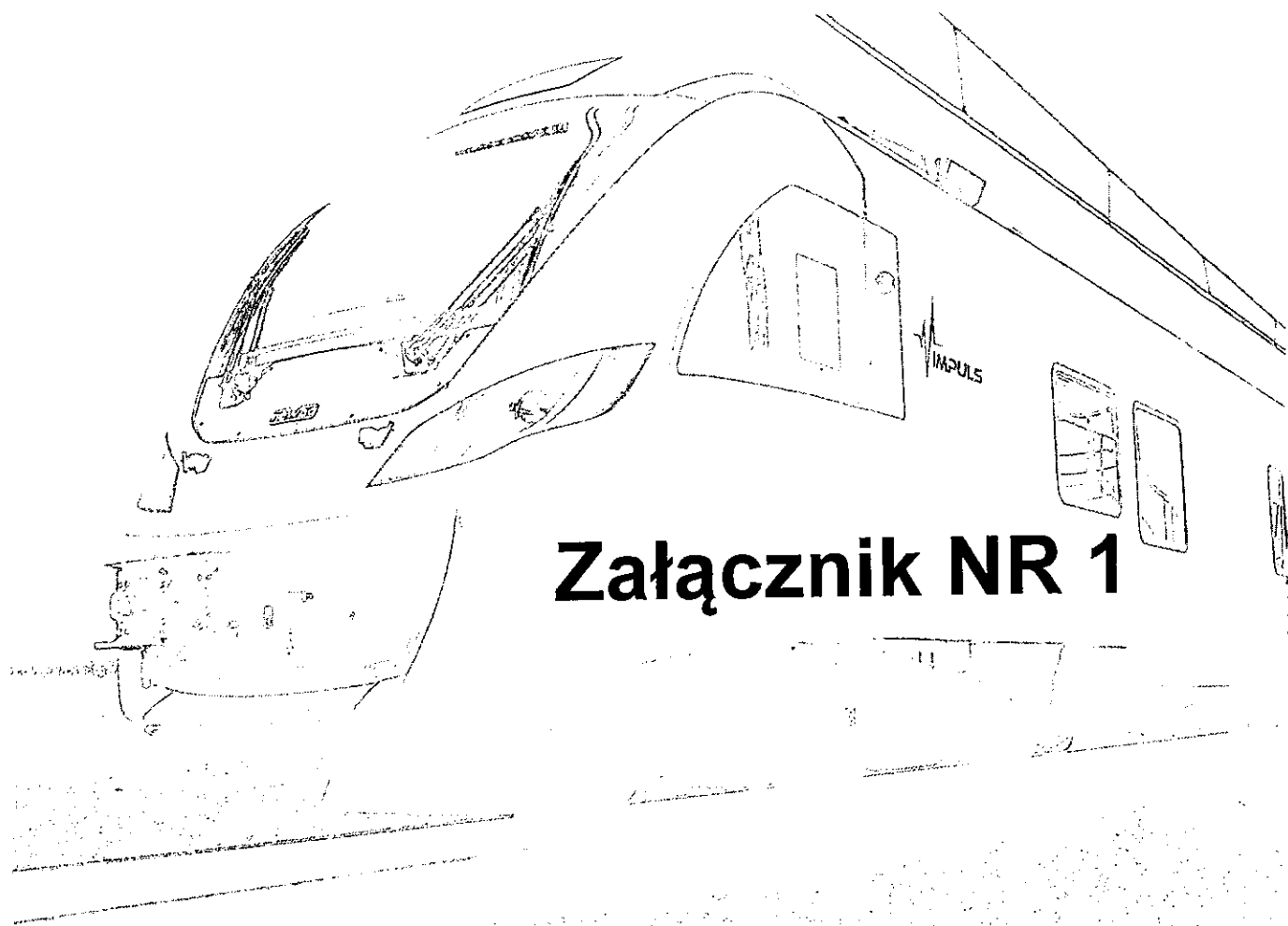
1.

Skarbnik
Województwa Świętokrzyskiego

Maria Fidyńska

SKARBNIK WOJEWÓDZTWA
MAŁOPOLSKIEGO

Maria Tylek

SKARBNIK
WOJEWÓDZTWA PODKARPACKIEGO
GŁÓWNY KSEGOWY BUDŻETU WOJEWÓDZTWA
Janina Jastrzab
Elżbieta Sidorz-Krzysz

21
Kierownik Oddziału
Przewozów Kolejowych

Mariusz Brzezina



Załącznik NR 1



Projekt współfinansowany przez Unię Europejską ze środków
Funduszu Spójności w ramach Programu Operacyjnego Infrastruktura i Środowisko

Załącznik Nr 1 do Umowy NR: DOA.III.273.86.2013

PROTOKÓŁ ODBIORU KOŃCOWEGO

pojazdu kolejowego (EZT) nr.....¹. typu

o nr fabrycznym.....

pomiędzy:

Zamawiającym – Województwem z siedzibą w

.....

i Operatorem:.....

a

Wykonawcą:

.....

.....

spisany w dniu

Strony: Wykonawca, Zamawiający i Operator

Dokonał/nie dokonał² przekazania/przejęcia² EZT nr¹ typu

o nr fabrycznym

1. **Wykonawca** przekazał/nie przekazał² **Zamawiającemu** wymaganą dokumentację i oprogramowanie komputerowe w ilościach i terminach przewidzianych Umową nr..... z dnia.....:

2. **Wykonawca** oświadcza, że:

¹ numer zgodny z wymaganiami Rozporządzenia Ministra Transportu z dnia 31 maja 2006 r. w sprawie rejestru i oznakowania pojazdów kolejowych (Dz. U. 2006 nr 105poz. 713).

² niepotrzebne skreślić.



[Signature]

- 1) EZT został wykonany zgodnie z wymaganiami **Zamawiającego**, obowiązującymi przepisami i normami.
- 2) EZT jest kompletny, sprawny, zdolny do użycia zgodnie z przeznaczeniem, dla którego został zamówiony.
3. **Zamawiający i Operator** oświadczają, że przyjmują/nie przyjmują² pojazd/pojazdy/ów² bez zastrzeżeń. /ze względu na zastrzeżenia opisane w pkt. 5².
4. W przypadku nieodebrania EZT, **Wykonawca** zobowiązuje się do usunięcia usterek w terminie do dnia:.....

Fakt usunięcia usterek zapisanych w Protokole Odbioru Końcowego, **Zamawiający i Operator** potwierdzają pisemnie oddzielnym protokołem.

Opóźnienie dostawy EZT w stosunku do harmonogramu dostaw, ze względu na stwierdzone nieprawidłowości i nieodebranie pojazdu, skutkować będzie naliczaniem kar Umownych zgodnie z § 4 ust. 1, pkt 1, Umowy za każdy dzień opóźnienia.

5. **Zamawiający i Operator** zgłaszają konieczność usunięcia następujących usterek:

1.

2.

3.

4.

5.

6.

6. Zamawiający i Operator oświadczają, iż pojazd przedstawiony do odbioru spełnia/nie spełnia² warunki określone w Umowie nr z dnia.....
7. Wobec ustaleń z pkt 6 pojazd sprawny o numerze..... w dniu.....r. został/nie został² odebrany przez Zamawiającego.

8. Wykonawca, Zamawiający i Operator potwierdzają stan licznika EZT wynoszącykm, od którego naliczane będą opłaty z tytułu świadczenia usług, serwisowo, utrzymaniowo naprawczych od dnia.....
9. Wykonawca powiadomi Zamawiającego o kolejnym terminie odbioru pojazdu oddzielnym pismem*.
10. Niniejszy protokół został sporządzono w 6 egzemplarzach po 2 dla każdej ze stron.

.....
Wykonawca

.....
Zamawiający

.....
Operator

WYKONAWCA:

1.



2.



ZAMAWIAJĄCY:

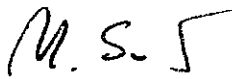
Woj. Małopolskie:

Woj. Podkarpackie:

Woj. Śląskie:

Woj. Świętokrzyskie:

1.




1.



1.



1.



2.



2.




2.



2.



* obowiązuje w przypadku negatywnej oceny z pkt 3,4



Załącznik NR 2



Projekt współfinansowany przez Unię Europejską ze środków Funduszu Spójności w ramach Programu Operacyjnego Infrastruktura i Środowisko

Załącznik Nr 2 do Umowy NR: DOA.III.273.86.2013

HARMONOGRAM DOSTAW POJAZDÓW

| Lp. | Województwo | Pojazd EZT (Nr) | Miejsce dostawy, przekazania EZT | Rok odbioru | Termin dostawy (rozumiany jako termin przekazania do eksploatacji) EZT |
|-----|----------------|-----------------|----------------------------------|-------------|--|
| 1 | Małopolskie | 1,2,3,4 | Kraków | 2014 | Jednorazowo 4 szt. do 31 sierpnia 2014r. |
| 2 | Małopolskie | 5,6 | Kraków | 2015 | Jednorazowo 2 szt. do 31 stycznia 2015r. |
| 3 | Podkarpackie | 1 | Rzeszów | 2015 | 1 szt. do 31 stycznia 2015r. |
| 4 | Śląskie | 1,2,3 | Katowice | 2014 | Jednorazowo 3 szt. do 31 sierpnia 2014. |
| 5 | Śląskie | 4,5,6 | Katowice | 2015 | Jednorazowo 3 szt. do 28 lutego 2015r. |
| 6 | Świętokrzyskie | 1,2,3 | Kielce | 2014 | Jednorazowo 3 szt. pomiędzy 25 a 30 sierpnia 2014r. |
| 7 | Świętokrzyskie | 4,5,6 | Kielce | 2015 | Jednorazowo 3 szt. do 31 stycznia 2015r. |

WYKONAWCA:

1.

2.

ZAMAWIAJĄCY:

Woj. Małopolskie:

Woj. Podkarpackie:

Woj. Śląskie:

Woj. Świętokrzyskie:

1.

1.

1.

1.


2.

2.

2.

2.





Załącznik NR 3



Projekt współfinansowany przez Unię Europejską ze środków Funduszu Spójności w ramach Programu Operacyjnego Infrastruktura i Środowisko

Załącznik nr 3 do Umowy NR: DOA.III.273.86.2013

WARUNKI TECHNICZNE WYKONANIA I ODBIORU

Sporządza **Wykonawca** zgodnie z wymaganiami rozporządzenia Ministra Infrastruktury z 12 października 2005r w sprawie ogólnych warunków technicznych eksploatacji pojazdów kolejowych (Dz. U. Nr 212, poz. 1771 z późn. zm.) i po uzgodnieniu przez jednostkę upoważnioną, rozumianą jako jednostkę wymienioną w załączniku nr 1 do Rozporządzenia Ministra Infrastruktury z dnia 25 stycznia 2011r. (Dz. U. Nr 23, poz. 123), opisuje **Operator** i zatwierdza **Zamawiający**.

Po zatwierdzeniu przez **Zamawiającego** Warunki Techniczne Wykonania i Odbioru (WTWIO) stają się Załącznikiem nr 3 do Umowy nr NR: DOA.III.273.86.2013

.....
Wykonawca

.....
Zamawiający

WYKONAWCA:

1.

2.

ZAMAWIAJĄCY:

Woj. Małopolskie:

Woj. Podkarpackie:

Woj. Śląskie:

Woj. Świętokrzyskie:

1.

1.

1.

1.


2.

2.

2.

2.





Załącznik NR 4



Projekt współfinansowany przez Unię Europejską ze środków
Funduszu Spójności w ramach Programu Operacyjnego Infrastruktura i Środowisko

Załącznik Nr 4 do Umowy NR: DOA.III.273.86.2013

PROTOKÓŁ ODBIORU TECHNICZNEGO

Pojazdu kolejowego typu nr¹. nr fabryczny
Wyprodukowanego przez.....

W dniu W

- Przedstawiciele Właściwego Zamawiającego przy udziale/ bez udziału² Beneficjenta tj
Województwa Świętokrzyskiego (zwanego **dalej Zamawiającym**):

1.;

2.;

3.;

- Przedstawiciele.....(**dalej Wykonawcy**)

1.;

2.;

3.;

- w obecności przedstawicieli.....(**dalej Operatora**)

1.;

2.;

3.;

¹ Numer zgodny z wymaganiami Rozporządzenia Ministra Transportu z dnia 31 maja 2006 r. w sprawie rejestru i oznakowania pojazdów kolejowych (Dz. U. 2006 nr 105 poz. 713).



[Signature]

Dokonałi/nie dokonałi² odbioru pojazdu kolejowego typu, nr¹, nr fabryczny, wykonanego na podstawie Umowy Nr zawartej w dniu przez **Zamawiającego i Wykonawcę**.

Pojazd kolejowy przedstawiony do odbioru został wykonany/nie został wykonany² zgodnie ze Szczegółowym Opiszem Przedmiotu Zamówienia przedstawionym przez **Zamawiającego** (załącznik Nr 6 do Umowy Nr z dnia) i z Warunkami Technicznymi Wykonania i Odbioru opracowanymi przez **Wykonawcę** i zaakceptowanymi przez **Zamawiającego**, stanowiącymi załącznik nr 3 do Umowy Nr z dnia

Odbiory techniczne poszczególnych zespołów i podzespołów pojazdu szynowego zostały przeprowadzone/nie zostały przeprowadzone² przez osoby uprawnione **Zamawiającego** zgodnie z Wymaganiami Technicznymi stanowiącymi Załącznik nr 6 do Umowy Nr z dnia oraz Warunkami Technicznymi Wykonania i Odbioru zatwierdzonymi przez **Zamawiającego**, stanowiącymi załącznik nr 3 do Umowy Nrz dnia

Protokoły z tych odbiorów stanowią/nie stanowią² załączniki do niniejszego Protokołu.

Odbierany pojazd kolejowy posiada/nie posiada² Świadectwo Dopuszczenia Typu do Eksploatacji Pojazdu Kolejowego Nrwydane przez Urząd Transportu Kolejowego.

Stwierdza się, że po próbach stacjonarnych, przeprowadzono jazdę próbną na³: linii..... o długościkm. Urządzenia pracowały prawidłowo/ nie pracowały prawidłowo².

Wraz z odbieranym pojazdem szynowym **Wykonawca** dostarczył/nie dostarczył² dokumentację dla tego pojazdu, zgodnie z Załącznikiem nr 5 do Umowy nr z dnia

Dodatkowo Wykonawca dostarczył:

1. Kopię świadectwa dopuszczenia do eksploatacji typu pojazdu kolejowego.

² Niepotrzebne skreślić

³ Nie wypełnia się w przypadku poprzedniej negatywnej oceny przygotowania i wykonania pojazdu.

2. Deklarację weryfikacji zgodności producenta na zgodność wyrobu z typem na który wydano świadectwo dopuszczenia do eksploatacji.
3. Deklarację zgodności Producenta Nr. „z typem na który wydano Świadectwo dopuszczenia do eksploatacji.”
4. Dokument Gwarancji.
5. Świadectwo sprawności technicznej, wraz z kopiami dokumentów jazdy próbnej.
6. Dokumenty stwierdzające ubezpieczenie EZT .
7. Wszystkie programy komputerowe, niezbędne w procesie obsługi, utrzymania i diagnostyki EZT wraz z licencjami na ich bezterminowe użytkowanie.
8. Laptopy i inne urządzenia opisane w SOPZ.
9.
.....

Dostarczony pojazd jest kompletny, sprawny i został należycie wykonany, jest zdolny do użycia zgodnie z przeznaczeniem/pojazd nie został odebrany z uwagi na następujące braki²:.....
.....

Niniejszy protokół stanowi podstawę do przejęcia/nie przyjęcia² pojazdu na własność przez **Zamawiającego**.

Niniejszy protokół został sporządzony w egzemplarzach.

.....
Wykonawca

.....
Zamawiający

.....
Operator

WYKONAWCA:

1.



2.



ZAMAWIAJĄCY:

Woj. Małopolskie:

Woj. Podkarpackie:

Woj. Śląskie:

Woj. Świętokrzyskie:

1.

M.S.

1.




1.



1.



2.




2.




2.



2.





Załącznik NR 5



Projekt współfinansowany przez Unię Europejską ze środków
Funduszu Spójności w ramach Programu Operacyjnego Infrastruktura i Środowisko

Załącznik Nr 5 do Umowy NR: DOA.III.273.86.2013

Zawartość Dokumentacji Technicznej

| Lp. | Nazwa dokumentu | Liczba egzemplarzy | Termin dostarczenia |
|-----|---|---|--|
| 1 | 2 | 3 | 4 |
| 1. | <p>Dokumentacja Systemu Utrzymania pojazdu, opracowana zgodnie z wymaganiami rozporządzenia Ministra Infrastruktury z dnia 12 października 2005 r. (Dz. U. Nr 212 poz.1771 z późn. zm.) i zawierająca:</p> <ol style="list-style-type: none">1) opis funkcjonalny pojazdu z podziałem na jego elementy składowe w procesie utrzymania;2) dokumentację zawierającą:<ol style="list-style-type: none">a) opisy czynności przeglądowych i naprawczych, instrukcje demontażu lub montażu,b) zestawienie parametrów mierzonych w procesie przeglądu lub naprawy i opisy metod pomiarowych,c) wzory kart pomiarowych z wykazem wartości konstrukcyjnych, ponaprawczych i kresowych parametrów dla zespołów, podzespołów i elementów pojazdu,d) wykazy urządzeń i narzędzi specjalistycznych,e) wykazy testów wykonywanych w trakcie utrzymania,f) wymagania dotyczące kwalifikacji pracowników oraz wymagania szczególne w zakresie czynności spawania i badań nieniszczących,g) instrukcje lokalizacji i usuwania typowych usterek;3) wykaz części zamiennych z opisem technicznym i wskazaniem ich producenta;4) ograniczenia związane z bezpieczeństwem i interoperacyjnością dla podzespołów lub części istotnych dla bezpieczeństwa | 1 egz. w formie dokumentu papierowego + 3 egz. na nośniku zawierającym zapis elektroniczny. | Wszystkim Zamawiającym oraz Operatorom w terminie 1 miesiąca przed dostawą pierwszego EZT. |



| | | | |
|----|--|--|--|
| | <p>i interoperacyjności, określające limity, których nie można przekroczyć w czasie eksploatacji, łącznie z eksploatacją w trybie awaryjnym;</p> <p>5) wykaz podzespołów objętych dozorem technicznym.</p> | | |
| 2. | <p>Dokumentacja Techniczno-Ruchowa pojazdu kolejowego, jego zespołów i podzespołów, zawierająca:</p> <ol style="list-style-type: none"> 1) określenie przeznaczenia pojazdu; 2) dane techniczne; 3) opis budowy i zasady działania; 4) instrukcje obsługi; 5) rysunki poglądowe; 6) wymagania dotyczące użytkowania i bezpieczeństwa obsługi; 7) wytyczne dotyczące utrzymania i konserwacji; 8) opis metod sprawdzania stanu technicznego i zestawienie parametrów; 9) opis charakterystycznych usterek i metod ich usuwania; 10) wykaz części zamiennych; 11) zasady recyklingu. 12) dokumentację konstrukcyjną wraz z warunkami technicznymi wykonania. | <p>1 egz. w formie dokumentu papierowego + 2 egz. na nośniku zawierającym zapis elektroniczny dla każdego województwa.</p> | <p>Z każdym dostarczanym EZT.</p> |
| 3. | <p>Warunki Techniczne Wykonania i Odbioru Pojazdu kolejowego, jego zespołów i podzespołów, zawierające:</p> <ol style="list-style-type: none"> 1) określenie przedmiotu warunków; 2) zakres stosowania; 3) wykaz stosowanych określeń, jeśli nie są one zawarte w odpowiednich normach krajowych; 4) wymagania techniczne, których dotrzymanie podlega sprawdzeniu pod kątem zapewnienia wymaganego poziomu jakości w procesie przygotowania produkcji, w produkcji i eksploatacji; 5) program, opis i ocenę wyników badań. | <p>1 egz. w formie dokumentów papierowych + 2 egz. na nośniku zawierającym zapis elektroniczny –jednorazowo.</p> | <p>Co najmniej 1 miesiąc przed planowaną dostawą pierwszego EZT dla każdego Zamawiającego.</p> |
| 4. | <p>Katalog części zamiennych z podaniem producentów i dostawców.</p> | <p>Katalog części zamiennych z podaniem producentów i dostawców.</p> | <p>Z pierwszym dostarczanym EZT dla każdego Zamawiającego.</p> |

| | | | |
|-----|--|--|---|
| 5. | Instrukcja eksploatacyjna pojazdu, zawierająca wytyczne obsługi, eksploatacji i konserwacji pojazdów. | 3 egz. (+ 2 egz. na nośniku zawierającym zapis elektroniczny. jednorazowo z dostawą pierwszego pojazdu). | Z każdym dostarczanym EZT. |
| 6. | Księgi rewizyjne (tzw. Paszporty) dla urządzeń podlegających Dozorowi Technicznemu. | po 3 egz. dla każdego urządzenia. | Z każdym dostarczanym EZT. |
| 7. | Deklaracja weryfikacji zgodności podsystemu taboru dla wyprodukowanego pojazdu z zasadniczymi wymaganiami dotyczącymi interoperacyjności kolei, zgodnie z wymaganiami Art. 25c ustawy z dnia 28 marca 2003 r. o transporcie kolejowym (Dz. U. Nr 86, poz. 789 z późn. zm.). | 1 egz. | Z każdym dostarczanym EZT. |
| 8. | Dokumenty Odbiorów Technicznych (protokoły) zespołów i podzespołów EZT, przeprowadzonych przez Inspektorów Kontroli Jakości. | 1 egz. | Z każdym dostarczanym EZT. |
| 9. | Bezterminowe albo tymczasowe Świadectwo dopuszczenia do eksploatacji typu pojazdu kolejowego. | 1 egz. | Z każdym dostarczanym EZT. |
| 10. | (Skreślony) | (Skreślony) | (Skreślony) |
| 11. | Dokumentacja konstrukcyjna sprzęgu czołowego w części elektrycznej dotycząca układu sygnałów logicznych. Wraz z dokumentacją udziela prawa do jej wykorzystywania podczas kolejnych zakupów bądź modernizacji elektrycznych zespołów trakcyjnych. Dokumentacja ta będzie wykorzystana w celu uzyskania pełnej zdolności sterowania w trakcji wielokrotnej przy połączeniu dostarczanego EZT z pojazdami, które planują zakupić Zamawiający w późniejszym terminie bądź z poddawanymi modernizacji pojazdami w późniejszym okresie. | 1 egz. | Z pierwszym dostarczanym EZT dla każdego Zamawiającego. |

WYKONAWCA:

1.



2.



ZAMAWIAJĄCY:

Woj. Małopolskie:

Woj. Podkarpackie:

Woj. Śląskie:

Woj. Świętokrzyskie:

1.

M. S. 1

1.




1.



1.



2.



2.




2.



2.





Załącznik NR 6



Projekt współfinansowany przez Unię Europejską ze środków
Funduszu Spójności w ramach Programu Operacyjnego Infrastruktura i Środowisko

Załącznik Nr 6 do Umowy NR: DOA.III.273.86.2013

SZCZEGÓŁOWY OPIS PRZEDMIOTU ZAMÓWIENIA (WYMAGANIA TECHNICZNE)

SPIS TREŚCI:

| | |
|--|----|
| 1. POSTANOWIENIA OGÓLNE | 1 |
| 2. PODSTAWOWE PARAMETRY TECHNICZNE ELEKTRYCZNEGO ZESPOŁU TRAKCYJNEGO | 6 |
| A. Ogólna charakterystyka techniczna i parametry nadwozia..... | 10 |
| B. Ogólna charakterystyka i parametry przedziału pasażerskiego i kabiny maszynisty (spełniające wymagania w zakresie biernego bezpieczeństwa)..... | 11 |
| C. Układ sterowania, diagnostyka..... | 20 |
| D. Układ napędowy – parametry falownika..... | 20 |
| E. System monitoringu, dynamicznego rozkładu jazdy maszynistów, Internet..... | 23 |
| F. Automaty biletowe..... | 26 |
| G. System Dynamicznej Informacji Pasażerskiej..... | 30 |
| H. Inne wymagania Zamawiającego..... | 46 |
| 3. WSPÓŁCZYNNIK GOTOWOŚCI TECHNICZNEJ (UTRZYMANIE W CAŁYM OKRESIE UDZIELONEJ GWARANCJI) | 47 |
| 4. WSPÓŁCZYNNIK NIEZAWODNOŚCI (W CAŁYM OKRESIE UDZIELONEJ GWARANCJI) | 48 |
| 5. SZKOLENIE PRACOWNIKÓW WSKAZANYCH PRZEZ ZAMAWIAJĄCYCH | 49 |
| I. Program szkolenia maszynistów w siedzibie Wykonawcy..... | 50 |

1. POSTANOWIENIA OGÓLNE.

- 1.1. Przedmiotem zamówienia jest dostawa fabrycznie nowych trójczłonowych pojazdów szynowych z napędem elektrycznym, zwanych w dalszej części (EZT), przeznaczonych do obsługi kolejowych przewozów pasażerskich w ruchu wojewódzkim i międzywojewódzkim na terenie Województw: Świętokrzyskiego, Małopolskiego, Śląskiego i Podkarpackiego, przeznaczonych do prowadzenia pociągów o średniodobowym (przy założeniu kwartalnego rozliczania) przebiegu każdego z pojazdów w przedziale 350 - 500 km, wraz z przeprowadzeniem szkoleń osób wskazanych przez Zamawiającego oraz ze świadczeniem usług serwisowych i utrzymaniowych i naprawczych.
- 1.2. O ile w dalszej części SOPZ użyto sformułowania ZAMAWIAJĄCY- oznacza to wszystkie Strony postępowania (na podstawie Umowy Współpracy zawartej między



Województwami) tj. Województwo: Małopolskie, Śląskie, Podkarpackie i Świętokrzyskie, w imieniu których jako Zamawiający (Beneficjent) występuje Województwo Świętokrzyskie.

- 1.3. EZT winny być pociągami jednego typu, wyprodukowanymi przez jednego producenta.
- 1.4. Wszystkie zastosowane do produkcji pociągów zespoły, podzespoły i elementy muszą być fabrycznie nowe.
- 1.5. Konstrukcja i parametry EZT muszą spełniać wymogi każdorazowo obowiązujących norm i przepisów a także wymagania pozostałych obowiązujących norm PN-EN, kart UIC i odpowiednich TSI, w zakresie niezbędnym do uzyskania świadectwa dopuszczenia do eksploatacji typu pojazdu kolejowego.
- 1.6. Z chwilą zgłoszenia do odbioru pierwszego EZT muszą one posiadać świadectwo dopuszczenia do eksploatacji typu, zgodnie z postanowieniami ustawy z dnia 28 marca 2003r. o transporcie kolejowym (Dz. U. z 2007r. Nr 16, poz. 94 z późn. zm.), wydane przez Urząd Transportu Kolejowego zgodnie z Rozporządzeniem Ministra Transportu, Budownictwa i Gospodarki Morskiej z dnia 7 sierpnia 2012 r. (Dz. U. Nr 2012 poz. 919) - ważne od momentu dostawy. Dopuszcza się przedstawienie terminowego świadectwa dopuszczenia do eksploatacji typu pojazdu kolejowego. W przypadku przedstawienia terminowego (tymczasowego) świadectwa dopuszczenia do eksploatacji typu pojazdu kolejowego, Wykonawca zobowiązany jest dostarczyć Zamawiającemu bezterminowe świadectwo dopuszczenia do eksploatacji typu pojazdu kolejowego w Polsce przed wygaśnięciem terminu ważności świadectwa tymczasowego.
- 1.7. EZT muszą posiadać wydane przez Przewoźnika – zwanego także Operatorem, świadectwo sprawności technicznej pojazdu szynowego.
- 1.8. EZT muszą spełniać wymagania interoperacyjności zgodnie z Rozporządzeniem Ministra Infrastruktury z dnia 7 stycznia 2008 r. (Dz. U. Nr 11 poz. 64), w zakresie niezbędnym do uzyskania świadectwa dopuszczenia typu pojazdu kolejowego.
- 1.9. EZT muszą posiadać opracowaną dokumentację systemu utrzymania (DSU) zgodnie z wymogami Rozporządzenia Ministra Infrastruktury z dnia 12 października 2005r. (Dz. U. Nr 212 poz.1771 z późn. zm.). Dokumentacja musi być dostarczona Operatorowi oraz Zamawiającym w terminie 1 miesiąca przed dostawą pierwszego EZT. W przypadku konieczności naniesienia poprawek w DSU, wynikłych w procesie zatwierdzania tej dokumentacji w UTK, obowiązek ten spoczywa na Wykonawcy.
- 1.10. Wykonawca, który dostarczy EZT będące przedmiotem zamówienia, zobowiązany jest do świadczenia usług serwisowych tych EZT w zakresie spełniającym 4 poziomy utrzymania pojazdów kolejowych (poziom 1, poziom 2 poziom 3, poziom 4), wykonywania napraw oraz do bieżącego utrzymania pojazdów przez cały okres trwałości projektu tj. do końca grudnia 2020r. od chwili odbioru pojazdów tj. po podpisaniu protokołu odbioru końcowego, wg. Załącznika nr 3 do Rozporządzenia Ministra Infrastruktury z dnia 12 października 2005 r. w sprawie ogólnych warunków technicznych eksploatacji pojazdów kolejowych (Dz. U. Nr 212, poz. 1771 z późn. zm).

Do usług serwisowych nie zalicza się mycia, sprzątanania i odfekalniania taboru, które to czynności będą wykonywane przez Operatora. Każdy z Zamawiających może wypowiedzieć Warunki w części dotyczącej własnych EZT z zachowaniem 3-miesięcznego terminu wypowiedzenia po wykonaniu przez Wykonawcę usługi zgodnie z poziomem utrzymania P3 na pierwszym z pojazdów należących do tego Zamawiającego. Szczegółowy tryb postępowania w tym zakresie określają Warunki świadczenia kompleksowej usługi serwisowej, utrzymaniowej i naprawczej. Rezygnacja z usług przez poszczególnych Zamawiających nie powoduje wygaśnięcia Warunków dla pozostałych.

- 1.11. Wykonawca dostarcza bezpłatnie wszystkie części, akcesoria i materiały eksploatacyjne (w tym wszystkie naturalnie zużywające się podzespoły m.in. zestawy kołowe) niezbędne do sprawnego i prawidłowego działania pojazdu w czasie obejmującym cały okres usługi serwisowo, utrzymaniowo naprawczej.
- 1.12. Usługi, o których mowa w punkcie 1.10. do zakresu poziomu 2 winny być wykonywane na terenie każdego województwa w miejscu wskazanym przez Operatora, w czasie i miejscu nie powodującym wyłączenia pojazdu z ruchu na dłużej niż 18 godzin w ciągu doby (czasu wykonywania przeglądu nie bierze się pod uwagę do wyliczeń wskaźników, o których mowa w pkt 3 i 4). Obsługa pojazdów nie może negatywnie wpływać na zaplanowane obiegi pociągów przez Operatorów. Dopuszcza się wykonywanie usług serwisowych, utrzymaniowych i naprawczych EZT jednego województwa na terenie drugiego, przez wykonawcę w sposób niezakłócający normalne funkcjonowanie zaplanowanych obiegów pociągów Operatorów. W trakcie wykonywania usług serwisowo, utrzymaniowo, naprawczych, wykonawca zobowiązany jest do bezpłatnego szkolenia wskazanych pracowników Operatora z praktycznego wykonywania prac serwisowo, utrzymaniowo, naprawczych. Koszt organizacji punktów serwisowych, jego utrzymania, wynajmu od innych podmiotów obciążają Wykonawcę
- 1.13. Za należyte świadczenie usług bieżącego utrzymania i serwisowania pojazdów wykonawcy przysługiwało będzie wynagrodzenie wypłacane wg stawki zaproponowanej w ofercie, płatne w okresach kwartalnych za wykonaną pracę eksploatacyjną w kilometrach. W zależności od terminu dostawy pojazdów pierwsza płatność odbędzie się do końca danego kwartału, w którym odebrano pojazd następne zaś w pełnych okresach kwartalnych kalendarzowych. Płatność będzie następowała na podstawie wystawianej dla Zamawiających lub w jego imieniu Operatorów faktury VAT (z podatkiem wg stawki obowiązującej w chwili wytrawiania faktury), za wykonaną w kwartale pracę eksploatacyjną. Obowiązek rozliczenia w zakresie podatku od towarów i usług spoczywa na Zamawiających lub Operatorach.
- 1.14. W przypadku przedterminowego wygaśnięcia lub wypowiedzenia Warunków, Wykonawca zobowiązany jest do nieodpłatnego przeszkolenia pracowników Operatorów i udzielenia nieodpłatnego certyfikatu na wykonywanie przeglądów P1 i P2 oraz bieżących napraw EZT.
- 1.15. Przeglądy o których mowa w pkt. 1.10. mają być wykonywane wg poniższych zasad:

- 1) Przegląd P1 – co 3 500 km \pm 5%
- 2) Przegląd P2 – co 30 000 km \pm 5%
- 3) Przegląd P3 – co 250 000 km \pm 5%
- 4) Przegląd P4 – co 1 000 000 km \pm 5%
- 5) Przegląd P5 – co 3 000 000 km \pm 5%

(czas wykonania przeglądu P3 do 5 dni roboczych. Czasu przeglądu nie zalicza się do współczynników wymaganych w pkt 3 i 4).

- 1.16. Zamawiający wymagają udzielenia gwarancji na pojazdy na okres minimum 60 miesięcy od daty podpisania Protokołu odbioru końcowego pojazdów nie dłużej jednak niż 120 miesięcy, z jej wydłużeniem o długość terminu wyłączenia pojazdu z tytułu Awarii. W okresie gwarancji wszelkie koszty związane z naprawami wraz z dostawami pojazdów do siedziby Wykonawcy i z powrotem do właściwych Zamawiających pokrywa Wykonawca EZT. Udzielenie dodatkowej gwarancji (powyżej 60 miesięcy) premiowane będzie dodatkową punktacją w czasie postępowania. Zamawiający zastrzegają sobie prawo do wykupienia indywidualnie przez każdego z nich po zakończeniu podstawowego okresu gwarancji, dodatkowej gwarancji na pojazdy na dowolny okres, na co będzie sporządzona odrębna umowa.
- 1.17. Wszystkie koszty związane z odbiorami pojazdów, ubezpieczeniami na czas transportu do Zamawiających i jazd próbnych, transportem, (w przypadku dostawców zagranicznych przelotami samolotami, i dojazdami samochodami) w tym zapewnienie Komisarzy Odbiorczych Operatorów leżą po stronie Wykonawcy EZT, przy czym każdy z Zamawiających może wskazać swojego Komisarza Odbiorczego, lub zlecić jego wybór Wykonawcy.
- 1.18. Wraz z dostawą pierwszego EZT Wykonawca dostarczy każdemu z Zamawiających laptop oraz wszystkie programy komputerowe niezbędne w procesie obsługi, utrzymania i diagnostyki EZT wraz z licencjami na korzystanie na wszystkich EZT, oraz wykaz zastosowanych norm, przepisów i kart UIC. Licencje muszą być dostarczone dla każdego pojazdu – laptopa.
- 1.19. Wykonawca w cenie pojazdu jest zobowiązany do dostarczenia Zamawiającym wraz z każdym pojazdem (najpóźniej w terminie jego odbioru) dokumentów i urządzeń zgodnie z poniższą listą:
 - 1) Świadectwo dopuszczenia do eksploatacji typu pojazdu szynowego.
 - 2) Świadectwo sprawności technicznej pojazdu - wydane przez komisarzy przewoźników.
 - 3) Potwierdzenie zgodności z typem, na który zostało wydane świadectwo typu pojazdu szynowego
 - 4) Deklaracja zgodności Producenta
 - 5) Dokumentację techniczno-ruchową pojazdu zawierającą opisy budowy, konserwacji, regulacji i naprawy pojazdów oraz poszczególnych zespołów i elementów EZT uzupełnione rysunkami, schematami ideowymi i montażowymi kartami pomiarowymi przykładowymi narzędziami możliwymi do zastosowania przy wykonywaniu zalecanych czynności obsługowych, oraz instrukcję obsługi tzw.

„podręcznik maszynisty” w formie elektronicznej i papierowej po jednym egzemplarzu dla każdego z Zamawiających.

- 6) Schematy ideowe obwodu głównego i obwodów pomocniczych.
 - 7) Potwierdzenie złożenia w UTK, w imieniu każdego Zamawiającego, Dokumentacji Systemu Utrzymania pojazdu, opracowaną zgodnie z wytycznymi Urzędu Transportu Kolejowego i zatwierdzona przez ten Urząd zgodnie z ustawą z dnia 28 marca 2003 r. o transporcie kolejowym (Dz. U. z 2007 r. Nr 16, poz. 94, z późn. zm.); dla pierwszego pojazdu z dostawy.
 - 8) Warunki Techniczne Wykonania i Odbioru.
 - 9) Katalog części zamiennych, wraz z podaniem producenta i numeru katalogowego producenta.
 - 10) Wykaz środków myjących dopuszczonych do mycia wewnętrznych i zewnętrznych powierzchni, w tym do czyszczenia tapicerki.
 - 11) Kompletny osprzęt, niezbędny do zapewnienia prawidłowej obsługi, eksploatacji, serwisowania każdego pojazdu (laptop, testery, urządzenia do pobierania danych rejestrowanych w pojeździe itp.) -w ilości 1 kompletu dla każdego województwa, które przekaze sprzęt Operatorowi. Pozostałe komplety osprzętu zatrzymuje wykonawca na czas wykonywania usług serwisowo utrzymaniowych, po czym w przypadku zakończenia ich wykonywania, oddaje sprawny sprzęt Zamawiającym.
- 1.20. Miejsce dostawy pojazdów – teren województwa: małopolskiego, podkarpackiego, śląskiego i świętokrzyskiego. Dokładne miejsce i termin dostarczenia pojazdów dla każdego z Zamawiających zostało określone w „Harmonogramie dostaw pojazdów” stanowiącym załącznik do Umowy.
- 1.21. O ile w dalszej części dokumentu (patrz tabela pkt 1 do 108) opisując przedmiot zamówienia za pomocą norm, kart UIC, TSI, aprobat specyfikacji technicznych i systemów odniesienia - Zamawiający dopuszcza rozwiązania równoważne opisywanym.

2. PODSTAWOWE PARAMETRY TECHNICZNE ELEKTRYCZNEGO ZESPOŁU TRAKCYJNEGO

| Lp. | Nazwa | 3-człon |
|-----|---|--|
| 1. | Liczba pojazdów | Województwo Świętokrzyskie – 6 szt. Województwo Małopolskie – 6 szt. Województwo Śląskie – 6 szt. Województwo Podkarpackie – 1 szt. |
| 2. | Szerokość toru | 1435 mm |
| 3. | Ilość kabin maszynisty | 2 (na obu końcach pojazdu) |
| 4. | Napęd | Silniki asynchroniczne prądu przemiennego |
| 5. | Prędkość konstrukcyjna pojazdu | ≥ 160 km/h |
| 6. | Prędkość eksploatacyjna pojazdu | ≥ 160 km/h |
| 7. | Układ jezdny | Wózkowy, wózki 2 osiowe |
| 8. | Liczba członów w pojeździe | 3 |
| 9. | liczba pasażerów: stałe miejsca siedzące liczba miejsc uchylnych liczba miejsc w pojeździe (osoby stojące 3 osoby/ m^2) dotyczy 13 pojazdów dla woj. świętokrzyskiego, śląskiego , podkarpackiego | Min 150 Min 5 - Max 15 wg propozycji wykonawcy |
| 10. | liczba pasażerów: stałe miejsca siedzące liczba miejsc uchylnych liczba miejsc w pojeździe (osoby stojące 3 osoby/ m^2) dotyczy 6 pojazdów dla województwa małopolskiego | Min 138 Min 5 - Max 15 wg propozycji wykonawcy |
| 11. | Średnie przyspieszenie rozruchu pojazdu w zakresie prędkości od 0 do 50 km/h, przy ruszaniu ręcznym i z użyciem tempomatu | $\geq 1,0$ m/s ² dla pojazdu w pełni obciążonego. |
| 12. | Maksymalne opóźnienie hamowania nagłego/służ- bowego | $\leq 1,2 / 0,9$ m/s ² |

| | | |
|-----|--|---|
| 13. | Układ hamulcowy | <ol style="list-style-type: none"> 1. Układ hamulcowy zgodny z UIC 540, wyposażony w zawory rozrządzące zgodny z wymaganiami przepisów UIC 2. System sterowania hamulcem powinien mieścić się na modułowych tablicach hamulcowych, łatwych do montażu i demontażu. Ze względu na niskie koszty LCC i łatwość późniejszego serwisu tablic hamulcowych zarówno tablica jak i wszystkie komponenty na tablicy hamulcowej muszą być wykonane przez jednego producenta systemów hamulcowych. 3. W skład układu hamulca powinien wchodzić hamulec ED (elektro-dynamiczny), EP (elektro pneumatyczny) oraz jako urządzenie awaryjne hamulec pneumatyczny. Układ pneumatyczny powinien bazować na homologowanym przez UIC zaworze rozrządzącym. Ze względu na charakter pracy pojazdów kolejowych nie jest wymagany przestawnik trybu pracy P –R. Pojazd powinien pracować w trybie R. 4. System hamulcowy powinien być całkowicie w odpowiedzialności producenta układów hamulcowych, tak aby w przyszłości zapewnić dobry dostęp do części zamiennych . 5. Układ hamulcowy wyposażenia wózka kolejowego powinien składać się z tarcz hamulcowych i zacisków hamulcowych o budowie zwartej, modułowej oraz posiadać dobrą szczelność przed przedostawaniem się wody do newralgicznych części zacisku. Ze względu na dobrą współpracę elementów wózka z układem sterowania hamulcem nie dopuszcza się innego podwykonawcy układu hamulcowego na wózku kolejowym niż wykonawcy układu sterowania hamulcem. 6. Zadajniki jazdy i hamowania EP (elektro pneumatyczny) oraz zadajnik pomocniczy – czysto pneumatyczny powinny być wykonane przez tego samego producenta co układu sterowania hamulcem kolejowym. Wybór typu zadajnika czysto pneumatycznego (zadajnik pozycyjny lub czasowy) pozostawia się w gestii doświadczenia producenta pojazdu i dostawcy wymienionych zadajników. 7. Układ hamulcowy ma zapewnić płynne i pewne zatrzymanie pojazdu bez względu na warunki atmosferyczne zgodnie z wymaganiami karty UIC 541-1 |
| 14. | Układ wytwarzania sprężonego powietrza | <ol style="list-style-type: none"> 1. Zastosowanie agregatu do wytwarzania sprężonego powietrza w postaci modułowej – łatwego do montażu i demontażu, jako jednego komponentu składającego się ze sprężarki bezolejowej, lub śrubowej olejowej, wyposażonej w licznik motogodzin, osuszacza powietrza, zaworów bezpieczeństwa przed i po osuszaczu oraz ramy mocującej jako całości. Dodatkowe warunki: Temperatura pracy : od -40 do +50 stopni Celsjusza. Wydajność – zgodnie z doświadczeniem producenta agregatu zapewniająca zasilanie sprężonym |

| | | |
|-----|-------------------|--|
| | | <p>powietrzem w każdych warunkach normalnej pracy. Należy zapewnić rezerwę wydajności agregatu umożliwiającą zasilanie 2 EZT w przypadku uszkodzenia układu wytwarzania sprężonego powietrza w jednym z nich.</p> <p>Ilość agregatów na EZT : dwa - w celu zapewnienia redundancji układu.</p> <p>Wymagane doświadczenie pracy urządzeń w warunkach klimatycznych zbliżonych do Polskich.</p> <p>Jakość wytwarzanego powietrza : ISO8573-1 klasa 2/2/-</p> <p>2. Układ zasilania pantografu powinien być wyposażony w sprężarkę pomocniczą (bezolejową) o odpowiedniej wydajności, osuszacza oraz zaworu bezpieczeństwa zamontowanych na jednej wspólnej ramie. Ze względu na prostotę i łatwość serwisowania układu agregat pomocniczy wymieniony wyżej powinien być dostarczany jako jedna integralna część od jednego dostawcy układu wytwarzania powietrza. Ze względu na wymaganą jakość powietrza musi być to ten sam dostawca co głównego agregatu wytwarzania powietrza. Ilość na pojazd: po jednym dla każdego pantografu.</p> |
| 15. | Układy pomocnicze | <p>1. Pojazd musi być wyposażony w bloki czyszczące dla każdego zestawu kołowego na wózkach napędowych – po jednym bloku czyszczącym na każde koło. Producent: ten sam co systemu hamulcowego.</p> <p>2. Pojazd musi być wyposażony w system piaskowania na skrajnych wózkach pojazdu. Piasecznice powinny działać w zależności od kierunku jazdy na jednej osi wózka. Dopuszczalne jest zastosowanie automatycznego piaskowania w przypadku hamowania nagłego. W skład systemu powinien wchodzić: układ sterujący, piasecznica, zbiornik piasku, szczelny układ zamknięcia zbiornika pokrywą, widoczny i z łatwym dostępem wziernik poziomu piasku, elektryczny czujnik poziomu piasku, ogrzewana rura piaskująca. Producent: ten sam co systemu hamulcowego.</p> <p>3. Układ sygnalizacji dźwiękowej powinien być zgodny z kartą UIC 644, przy czym ze względu na warunki klimatyczne jest wymagane podgrzewanie syren. Należy zadbać o skuteczne wyciszenie wnętrza pojazdu celem eliminacji nadmiernego hałasu w momencie użycia syren.</p> <p>4. Układ natryskowego smarowania obrzeży wszystkich kół, na wózkach napędowych, (działanie na skrajnych wózkach niezależnie od kierunku jazdy).</p> <p>5. układ przetwarzania prądu stałego 3000V DC na prąd przemienny AC do zasilania urządzeń zainstalowanych na pojeździe (przetwornica napięcia) ma posiadać 20% rezerwę mocy zabezpieczającą przyszłe potrzeby właściciela.</p> |
| 16. | Pantografy | <p>2 szt. o długości części roboczej co najmniej 1100 mm. Wymaga się, aby praca pantografów, w szczególności współpraca z siecią trakcyjną była monitorowana za</p> |

| | | |
|-----|---|---|
| | | <p>pomocą kamer, a zapis archiwizowany w postaci cyfrowej. Należy zapewnić wysoką jakość obrazu z monitoringu pracy pantografów zarówno w porze dziennej jak i nocnej. Pantografy muszą posiadać zabezpieczenie w postaci awaryjnego ich opuszczenia w przypadku uszkodzenia nakładki, nadmiernego jej zużycia grożącego uszkodzeniem sieci trakcyjnej. Zapewnić możliwość jazdy z dwoma czynnymi pantografami.</p> |
| 17. | Ilość osi napędnych | <p>Min. 4, wg propozycji Wykonawcy, zapewniające osiągnięcie parametrów trakcyjnych i możliwość awaryjnego zjazdu pojazdu w przypadku uszkodzenia napędu jednego wózka.</p> |
| 18. | Rodzaj koła jezdnego | <p>Bezobrotowe spełniające wymagania PN-EN-13262+A1 oraz PN-EN 13715+ A1:2011, Gwarancja jazdy bez obróbki skrawaniem zarysu koła min 100 000 km, bez względu na warunki eksploatacyjne.</p> |
| 19. | Nacisk na oś | <p>≤ 180 kN/oś</p> |
| 20. | Minimalny promień łuku toru w warunkach warsztatowych, eksploatacyjnych | <p>100/160 m</p> |
| 21. | Skrajnia | <p>Zgodna z UIC 505-1, bez wymogu przejazdu przez górkę rozrządową</p> |
| 22. | Długość pojazdu [mm] | <p>Wg propozycji Wykonawcy.</p> |
| 23. | Urządzenia ciągnikowo – zdzierne | <ol style="list-style-type: none"> 1. Sprzęg samoczynny stosowany do łączenia lekkich pojazdów pasażerskich. Głowica sprzęgu ma posiadać kształt płaskiej płyty z wystającym elementem zbliżonym do naciętego stożka, zawierającym zaczep (ucho) i analogicznym otworem na przyjęcie sprzęgu dołączanego. Taki kształt będzie miał na celu wzajemne naprowadzenie głowic z innymi EZT. Przy łączeniu po dociśnięciu głowic zaczepy obu sprzęgów mają powodować zahaczenie i zaryglowanie mechanizmu zamka. Do odryglowania i odłączenia używane ma być sprężone powietrze. W głowice sprzęgu zabudowane ma być łącze sprężonego powietrza, łącza elektryczne, łącza elektryczne systemu sterowania, oraz możliwość awaryjnego zasilania pojazdu w trakcji wielokrotnej. Głowica sprzęgu powinna być wyposażona także w ręczną możliwość mechanicznego odryglowania zamka. 2. Każdy sprzęg wyposażony w pokrowiec chroniący przed brudem, śniegiem i lodem. 3. Rodzaj i wysokość sprzęgu musi umożliwiać trwałe połączenie składów oraz obsługę pociągów w trakcji wielokrotnej z innymi pociągami Zamawiających, posiadającymi sprzęg wymieniony w ust 1. 4. Każdy pojazd wyposażony w chowany dodatkowy sprzęg tzw. „półsprzęg” do połączenia awaryjnego na szlaku z pojazdem wyposażonym w sprzęg śrubowy. Sprzęg zabezpieczyć przed przesuwaniem się w czasie hamowania, rozruchu. 5. Dodatkowo wykonawca dostarczy Zamawiającemu 4 |

| | | |
|-----|---|---|
| | | półsprzęgi do obsługi bocznicowej po jednym na każde województwo. |
| 24. | Zakres temperatur zewnętrznych eksploatacji pojazdu | -35 °C ÷ +40 °C |
| 25. | Usprężynowanie | Dwustopniowe, pierwszy stopień realizowany za pomocą sprężyn śrubowych, drugi stopień pneumatyczny. |
| 26. | Układ sterowania | Mikroprocesorowy wg UIC 556. |
| 27. | Ochrona przeciwpożarowa | Zgodna z PR TS/EN 45545-1+7 lub PN-K-02511:2000 |

A. Ogólna charakterystyka techniczna i parametry nadwozia

| Lp. | Nazwa parametru | 3-człon |
|-----|---|---|
| 28. | Wytrzymałość konstrukcji | P II wg PN EN 12663-1 |
| 29. | Wytrzymałość zderzeniowa | wg PN EN 15227, scenariusz zderzeniowy C 1 |
| 30. | Trwałość konstrukcji - Trwałość powłok lakierniczych oraz antygraffiti. | Min 30 lat Min 10 lat W zakresie zabezpieczenia antygraffiti zastosować trwałą powłokę (lakier dwuskładnikowy o minimalnej trwałości 10 lat) , oraz trwałą powłokę na szyby pojazdu. Wykonawca wskaże materiały do usuwania graffiti, oraz materiały do usuwania innych zabrudzeń pojazdów jak tlenków żelaza z sieci trakcyjnej. Obowiązkiem Wykonawcy w okresie udzielonej gwarancji jest zabezpieczenie odpowiednich rodzajów i typów środków myjących dla pojazdu oraz usuwanie graffiti samodzielnie lub poprzez wyspecjalizowane firmy. W przypadku niewłaściwego użytkowania lub użycia niedozwolonych środków, za związane z tym faktem stwierdzone uszkodzenia odpowiada Wykonawca i pokrywa wszelkie koszty wraz z przywróceniem malatury pojazdu do stanu jak dla nowego pojazdu. |
| 31. | Pudło wagonu - poszycie | Wg propozycji Wykonawcy (stalowe lub aluminiowe)*. Pudło każdego członu wagonu nie może mieć żadnych widocznych z boku pojazdu załamów czy fałowań blach. Stalowe o podwyższonej odporność na korozję. *Technologia wykonania i łączenia blach poszycia musi eliminować źródła powstawania korozji. Zamawiający wymagają 4 punktowego podparcia pudła pojazdu na wózkach. |
| 32. | Zgarniacze | Wymagane na obydwu końcach pojazdu – budowa stalowa – wzmocniona zapewniająca łatwość wymiany. |
| 33. | Wysokość podłogi w strefie wejścia dla pasażerów | 1. 760 ± 50 mm nad poziomem główki szyny. Należy zapewnić bezpieczne wsiadanie i wysiadanie z i do pojazdów z peronów o wysokości od 300mm do 900mm. 2. Każdy pojazd wyposażać w stopnie ruchome umożliwiające wejście bądź wyjście z peronów o |

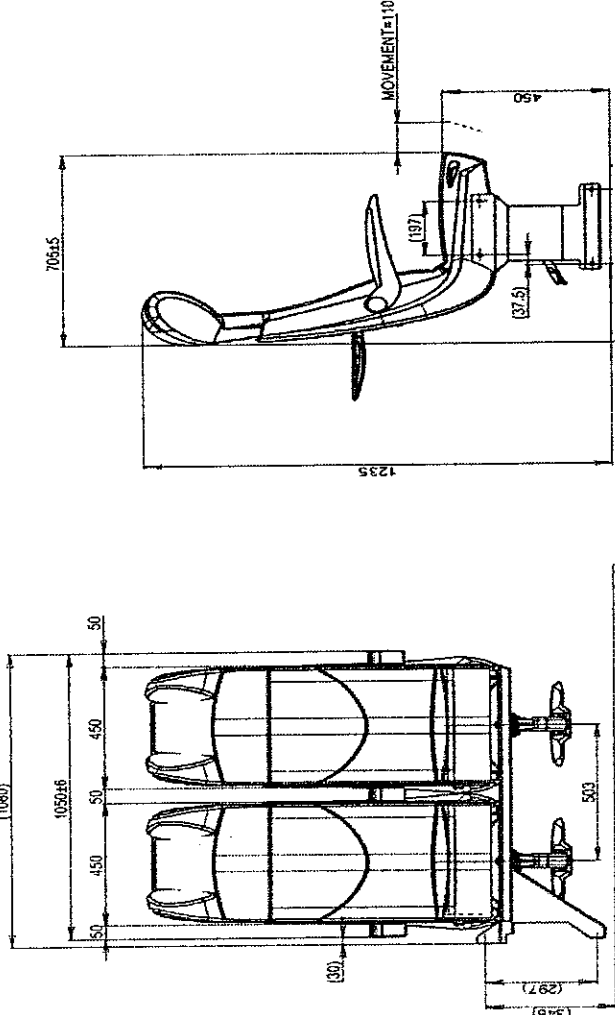
| | | |
|-----|--|--|
| | | <p>niższej wysokości np. 300 mm. Stopnie muszą być podgrzewane i zabezpieczone od spodu przed dostępem śniegu i elementów stałych.</p> <p>3. Przejścia międzyczłonowe muszą być wykonane bez stopni z podświetleniem LED.</p> <p>4. Stopnie w pojeździe podświetlone diodami LED.</p> <p>5. % niskiej podłogi w stosunku do długości przedziałów pasażerskich min 75%. Do długości niskiej podłogi zalicza się podłogę znajdującą się na wysokości 760 ± 50 mm nad poziomem główki szyny oraz podłogę o innych wysokościach do których dostęp realizowany jest za pomocą pochylni zgodnej z TSI PRM (do długości przedziałów pasażerskich nie wlicza się przejść międzyczłonowych).</p> |
| 34. | Liczba drzwi dla pasażerów w pojeździe | W każdym członie po 1 drzwiach na stronę. Dotyczy pojazdów dla Woj. Świętokrzyskiego, Śląskiego, Podkarpackiego |
| | | W członach skrajnych po jednych drzwiach na stronę. W członie środkowym 2 drzwi na stronę. Dotyczy pojazdów dla Województwa Małopolskiego. |
| 35. | Szyba czołowa | <ol style="list-style-type: none"> 1. zgodna z EN-15152 oraz UIC 651, 2. szyba nie może posiadać żadnych widocznych skaz lub załamań widoku obrazu na całej przestrzeni. |
| 36. | Wyposażenie szyb czołowych i bocznych w kabinie maszynisty oraz przedziale pasażerskim | <ol style="list-style-type: none"> 1. ogrzewanie elektryczne na całej powierzchni, szyby czołowej i szyb bocznych w kabinie maszynisty. 2. spryskiwacz i wycieraczka programowalna (kilka biegów i spowolnień) szyby czołowej. 3. wymaga się niezwłocznego czasu reakcji po uruchomieniu wycieraczki. 4. Wymaga się w kabinie maszynisty szyb przyciemnionych o przepuszczalności nie mniejszej niż 75%. 5. Wymaga się w przedziałach pasażerskich szyb przyciemnionych o przepuszczalności nie mniejszej niż 65%. |
| 37. | Obsługa pojazdu | 2 osobowa obligatoryjna |
| 38. | Podnoszenie pojazdu | Pojazd musi posiadać przygotowane konstrukcyjnie i oznakowane miejsca w nadwoziu przeznaczone dla umieszczenia podnośników do prowadzenia prac remontowych i ratunkowych w przypadku wykolejenia. |

B. Ogólna charakterystyka i parametry przedziału pasażerskiego i kabiny maszynisty (spełniające wymogi w zakresie biernego bezpieczeństwa)

| Lp. | Nazwa | 3 człon |
|-----|--|--------------------|
| 39. | Poziom hałasu wewnątrz pojazdu oraz hałasu emitowanego na zewnątrz | zgodny z TSI Hałas |
| 40. | Poziom drgań | zgodny z UIC 513 |
| 41. | Oświetlenie zewnętrzne. | |

| | | |
|-----|--|--|
| | | Reflektory czołowe główne, halogenowo – ledowe. Zgodne z kartą UIC 651. Łatwy dostęp do wymiany zużytych źródeł światła z zewnątrz pojazdu. Budowa reflektora uniemożliwiająca ich zaparowanie. Górny reflektor zaopatrzyć w wycieraczkę ze spryskiwaczem, lub spryskiwacz wysokociśnieniowy. |
| 42. | Oświetlenie wnętrza | Zgodne z normą PN EN 13272. W całym pojeździe (wraz z kabiną maszynisty) zastosować, energooszczędną technikę LED (kolor biały neutralny stosowany w pojazdach szynowych spełniający normy oświetlenia) i łatwy dostęp do mycia opraw oświetleniowych. Zastosować dodatkowe oświetlenie led (kolory) do podświetleń dekoracyjnych podłogi (w strefie wejścia i pochylni) i sufitów. |
| 43. | Układ wnętrza | Jednoprzestrzenny, z zastosowaniem szklanych wiatrołapów przy każdym z wejść do pojazdu oraz przejściach międzyczołowych. Wykonanie wiatrołapów do uzgodnienia z każdym z Zamawiających. |
| 44. | Wykładzina ścian | Gładka, nie powodująca refleksów świetlnych odporna na zabrudzenia, łatwa do usuwania naklejek, gumi do żucia, napisów długopisami i sprayem itp. o konstrukcji umożliwiającej mycie wodą ze środkami usuwającymi brud wraz z podaniem nazw środków czyszczących. Kolorystyka do uzgodnienia z Zamawiającymi. |
| 45. | Przewożenie osób na wózkach inwalidzkich | <ol style="list-style-type: none"> 1. 2 osoby w pojeździe zgodnie z TSI PRM. Każdy skład powinien być wyposażony w urządzenia typu winda umożliwiające wejście i wyjście osób o ograniczonej zdolności poruszania się, na przykład osób korzystających z wózków inwalidzkich. 2. Urządzenia windy winny być zabudowane w jednym wejściu do EZT w taki sposób by obudowa urządzenia nie wystawała poza obrys w pełni otwartych drzwi pojazdu i powodowała utrudnień komunikacyjnych (zabudowa w ścianie) 3. Urządzenia te powinny być umieszczone po obu stronach pojazdu, a ich obsługa nie powinna wymagać zaangażowania więcej niż jednej osoby - pracownika Operatora. 4. W przypadku awarii pojazdu może wystąpić odcięcie zasilania elektrycznego, spadek ciśnienia powietrza itp. Nawet w takich przypadkach należy zapewnić możliwość używania urządzenia w trybie awaryjnym i ręcznej obsługi bez konieczności jakiegokolwiek zasilania. 5. Urządzenie musi być w stanie pokonać różnicę wysokości między podłogą pociągu i peronem lub ewentualnie podłożem przy pociągu, w przypadku zatrzymania pojazdu poza stacją (w przypadku awarii pociągu między 2 stacjami). 6. Należy zapewnić możliwość transportu osób na wózkach inwalidzkich zarówno w dół jak i w górę do poziomu podłogi – do wysokości 750 mm, z wysokości minimalnej 300 mm. Aby zapewnić wjazd z peronów o |

| | | |
|-----|--|---|
| | | <p>wysokości powyżej 750 mm. nad pgs, w pojeździe powinno znajdować się urządzenie działające niezależnie od ww. windy – lekka pochylnia rozkładana ręcznie, umożliwiająca osobie na wózku inwalidzkim wjazd i zjazd, między peronem a poziomem podłogi.</p> <p>7. Złożone urządzenie nie powinno blokować swobodnego przejścia przez boczne drzwi pociągu i powinno rozkładać się tak, aby umożliwić wyjście przez otwór w świetle drzwi nie mniejszy niż 900 mm.</p> <p>8. Złożone urządzenie powinno być jak najmniejsze, aby nie zajmowało miejsca w pociągu. Przyjmuje się, że maksymalne wymiary wynoszą 1150 mm (w kierunku poprzecznym) i 320 mm (w kierunku wzdłużnym), natomiast wysokość mierzona od podłogi wagonu oraz w zależności od maksymalnej różnicy wysokości, jaką należy zachować, nie powinna być większa niż 1650 mm dla pionowego skoku 1050 mm.</p> <p>9. Masa urządzenia nie powinna przekraczać 250 kg w stanie gotowym do jazdy, uwzględniając obudowę i/lub panele dekoracyjne maskujące urządzenie.</p> <p>10. Urządzenie powinno zapewniać prawidłowe działanie przy obciążeniu do 350 kg.</p> <p>11. Podłoga urządzenia powinna być wykonana z powłoki antypoślizgowej i wyposażona w automatyczne klapy zapobiegające przed upadkiem wózka.</p> <p>12. Urządzenie powinno posiadać uchwyt dla osoby na wózku inwalidzkim przeznaczony do przytrzymania się podczas opuszczania i podnoszenia.</p> <p>13. Dla celów bezpieczeństwa urządzenie powinno podczas pracy emitować sygnał dźwiękowy słyszalny wokół.</p> <p>14. Urządzenie powinno przysyłać sygnał do kabiny maszynisty, zapobiegający uruchomieniu pociągu w przypadku, gdy urządzenie nie będzie całkowicie złożone.</p> <p>15. Obudowa urządzenia powinna być zgodna z ogólnym wyglądem platformy pociągu.</p> <p>16. Urządzenia muszą spełniać następujące normy:</p> <ol style="list-style-type: none"> 1) UNE-EN 1756-2 2) UNE-EN 50155 3) UNE-EN 50121 4) UNE-EN 12663 5) UNE-EN 50155 6) UNE-EN 50126 |
| 46. | Wydzielona powierzchnia na bagaż, na duży bagaż i/lub przewóz rowerów i wózków inwalidzkich. | <ol style="list-style-type: none"> 1. Min 4 m², 2. 4 rowery lub 2 wózki inwalidzkie, 3. duży bagaż, 4. szklane półki bagażowe nad siedzeniami po obu stronach pojazdu na całej długości pojazdu, (za wyjątkiem miejsc mocowania pionowych rowerów) wykonane ze szkła bezpiecznego odpornego na duże ciężary. |
| 47. | Wieszaki ubraniowe | Wieszaki na ubrania przy każdej parze foteli i siedzeniach pojedynczych zamontować w taki sposób aby ubrania wisiały przy oparciach siedzeń i na ścianach. |

| | | |
|-----|---|---|
| 48. | Szerokość przejścia między siedzeniami | min. 550 mm |
| 49. | <p>Fotele w części pasażerskiej, o wysokiej jakości wykonania i designie odpowiadającemu pociągom wyższej klasy TYPU – COMFORT.</p> <p>Indywidualnie przez każdego z Zamawiających w zakresie wzoru materiału obicia i koloru skóry (naturalnej).</p> | <p>Do uzgodnienia w trakcie produkcji z Zamawiającymi, w układzie 2 + 2 z personalizacją siedzeń. Preferowany układ foteli (kierunek mocowania) w kierunku jazdy pociągu, po jednej (prawej) stronie pojazdu, z drugiej strony w przeciwnym kierunku, dotyczy foteli w układzie rzędowym, lub inny wg wymagań każdego z Zamawiających. Zamawiający wymagają prezentacji minimum 3 modeli siedzeń, spełniających n/w wymagania (w tym minimum jednego Zagranicznego), z czego przez beneficjenta tj. Województwo Świętokrzyskie zostanie wybrany jeden model dla wszystkich 19 pojazdów, w terminie max. 2 miesięcy od dnia zawarcia umowy. Wszystkie komponenty fotela w tym materiały obciowe i śmietniczki dostarcza i organizuje producent fotela.</p> <p>1. Minimalne rozmiary fotela:</p> <ol style="list-style-type: none"> 1) Szerokość miejsca pomiędzy podłokietnikami 450 mm. 2) 3 podłokietniki o szerokości 50 mm, ruchome od strony korytarza, oraz pomiędzy siedzeniami, stały od strony okna.  |

2. Ergonomia fotela

- 1) Zagłówek profilowany otaczający głowę z boku,
- 2) Tapicerka siedzenia i oparcia profilowana, design w stylu „automotive”,
- 3) Regulacja pozycji siedziska fotela o min 110 mm,
- 4) System z regulacją pozycji pasażera musi pozwalać do zmiany kąta oparcia (pozycja podstawowa: 15 ° pozycja relaksacyjna 27°) a także do zmiany kąta siedziska (pozycja podstawowa: 5 ° pozycja relaksacyjna 12°),z zastrzeżeniem dot. woj. Śląskiego.
- 5) Przy regulacji pozycji siedzenia zagłówek nie może wychylać się do tyłu i wystawać z profilu siedzenia.

3. Akcesoria fotela

- 1) Podłokietniki aluminiowe malowane proszkowo z tapicerowanym pokryciem,
- 2) Uchwyty aluminiowe malowane proszkowo w kolorze wybranym przez Zamawiających,
- 3) Metalowe wieszaki ubraniowe zintegrowane na tylnej części każdego fotela,
- 4) Siatka na magazyny i czasopisma na tylnej części fotela, plastikowa, wandaloodporna, nie wystająca z profilu obicia siedzenia,
- 5) Stolik jadalny składany zintegrowany z oparciem, nie wystający z profilu obicia fotela. Stolik wykonany z aluminium, malowany proszkowo. Stolik ma posiadać mechanizm pozwalający na zwiększenie powierzchni tak, aby można było pracować z dużymi laptopami. Górna powierzchnia stolika w stanie rozłożonym powinna być na wysokości 685 +/- 5 mm,
- 6) Gniazdo elektryczne bezklapkowe 1 szt. na parę fotela,
- 7) Śmietniczki metalowe mocowane do ramy fotela od strony korytarza 1 szt. na 4 fotele, mocowane naprzemiennie.

4. Materiały i wykonanie fotela

- 1) Tapicerka – tkanina lub skóra z minimalną wartością 100 000 cykli Martindale, skóra naturalna,
- 2) Części metalowe malowane proszkowo,
- 3) Stalowa spawana konstrukcja ramy fotela,
- 4) Tapicerka komfortowa, powinna być z elastycznym zawieszeniem dla zwiększenia komfortu siedzenia (bez deski pod pianką tapicerki),
- 5) Przestrzeń pomiędzy siedzeniami wypełniona ozdobnym aluminium, lub PCV,. Dopuszcza się wypełnienie przez pokrywy boczne sąsiednich

foteli.

- 6) Na tylnej części fotela nie mogą być widoczne żadne elementy mocowania, jak śruby, i otwory na nie.

5. Wytrzymałość fotela

- 1) Oparcie siedziska – min 2200 N bez stałej deformacji, badanie wg UIC 566,
- 2) Siedzisko – min 2000 N bez stałej deformacji, badanie wg UIC 566,
- 3) Podłokietniki min. 1500 N bez stałej deformacji, badanie wg UIC 566,
- 4) Siatka na czasopisma – min 500 N bez stałej deformacji,
- 5) Metalowy wieszak – min 1000 N bez stałej deformacji.

6. Wymagania Zamawiających

1) Województwo Świętokrzyskie

- a) Wykończenie fotela, zagłówków, podłokietników -eko-skóra,
- b) Mieszane kolory foteli w każdym EZT,
- c) Kolory zagłówków w innym kolorze,
- d) Wzór i kolor eko - skóry wybrany i zatwierdzony przez Zamawiającego w terminie do 3 miesięcy po podpisaniu umowy.

2) Województwo Małopolskie

- a) Wykończenie fotela – materiał wandaloodporny
- b) Zagłówek – materiał jak na siedzisku i oparciu,
- c) Podłokietniki – tworzywo,
- d) Wzór materiału obiciowego wybrany i zatwierdzony przez Zamawiającego w terminie do 3 miesięcy po podpisaniu umowy.

3) Województwo Śląskie

- a) Fotele bez regulacji pozycji pasażera.
- b) Wykończenie fotela, - materiał wandaloodporny
- c) Wykończenie zagłówków – skóra ekologiczna
- d) Wykończenie podłokietników – tworzywo
- e) Wzór materiału obiciowego i koloru skóry wybrany i zatwierdzony przez Zamawiającego w terminie do 3 miesięcy po podpisaniu umowy.

4) Województwo Podkarpackie

- a) Wykończenie fotela, - materiał

| | | |
|-----|-------------------------------------|---|
| | | <p>wandaloodporny</p> <p>b) Wykończenie zagłówek, podłokietników – skóra naturalna</p> <p>c) Wzór materiału obiciowego wybrany i zatwierdzony przez Zamawiającego w terminie do 3 miesięcy po podpisaniu umowy.</p> <p>5) Plecy siedzeń PCV, polietylen, polipropylen lub inna masa plastyczna dopuszczona do konstrukcji foteli w pojazdach kolejowych, w kolorze uzgodnionym z Zamawiającymi.</p> <p>7. Fotele rozkładane – Producent ten sam co foteli stałych.</p> <p>8. Zamawiający wymaga by w miejsca dla inwalidów, matek z dziećmi wyposażone były w fotele z oparciami jak na całym składzie ze składanym siedziskiem. Fotele te mają spełniać wymagania mocowania 2 wózków inwalidzkich.</p> |
| 50. | Rozstaw foteli w układzie vis a vis | Min. 1900 mm. |
| 51. | Stoliki | Przy układzie siedzeń vis a vis zastosować stolik umocowany do ściany, pod którym zamontowane będą śmietniczki. Wykonawca przedstawi 4 modele stolików do akceptacji, z których beneficjent tj. Województwo Świętokrzyskie wybierze jeden model dla wszystkich 19 EZT. |
| 52. | Rozstaw foteli w układzie rzędownym | Min 830 mm |
| 53. | Mocowanie fotela | do ściany ułatwiające czyszczenie powierzchni pod fotelami. |
| 54. | Ilość toalet | 1- w środkowym członie. |
| 55. | Typ toalety | <p>Układ sanitarny zamknięty, przystosowany do obsługi osób na wózkach inwalidzkich oraz z możliwością przewijania niemowląt. Wg TSI PRM.</p> <p>Zastosować:</p> <ol style="list-style-type: none"> 1. elektryczną suszarkę do rąk z obudową przeciwko kapaniu wody na podłogę o parametrach: <ol style="list-style-type: none"> 1) Konstrukcja obudowy -wysokoodporne Aluminium 2) Prędkość silnika: 86000 (±%) 4000 obr/min. 3) Sposób uruchamiania: automatyczny – fotokomórka 4) Czas suszenia: 10 s + - 2 s. 5) Czas ciągłej pracy: 30 s 6) Prędkość powietrza: 640 km/h +- 40 km/h 7) Wydmuch powietrza: 35 l/s +- 5% 8) Poziom hałasu: 89 dB 9) Stopień ochrony: IPX5 10) Wymiary max: wysokość 660, szerokość 308, głębokość 250 mm |

| | | |
|-----|---|---|
| | | <ol style="list-style-type: none"> 2. automatyczny dozownik mydła w płynie. 3. kran wyposażony w fotokomórkę lub inne urządzenie limitujące wypływ wody. 4. kosz na śmieci oznakowany i zamontowany w ścianie. 5. urządzenia WC i umywalka ze stali nierdzewnej, lub innych wytrzymałych tworzyw sztucznych. 6. Podłoga w toalecie w systemie wannowym z wyłożeniem antypoślizgowym. 7. Zastosować w każdym członie sygnalizację zajętości WC. 8. W kabinie maszynisty zastosować sygnał alarmu z kabiny WC oraz blokadę w przypadku awarii lub zapełnienia zbiornika. |
| 56. | Drzwi toalety | Drzwi toalety - przesuwne - otwierane automatycznie przez dotknięcie ręką klamki toalety z możliwością odblokowywania z zewnątrz w przypadku uszkodzenia zamka. Dodatkowo zastosować ręczne blokowanie drzwi od wewnątrz. |
| 57. | Pojemność zbiornika wody/ fekalii (dla 1 toalety) | Min 250/500 l Zbiornik wraz z przewodami wodnymi izolowany i podgrzewany w sposób umożliwiający eksploatację w okresie zimowym. |
| 58. | Typ drzwi wejściowych | Odskokowo - przesuwne, zgodne z EN 14752. |
| 59. | Szerokość prześwitu w drzwiach po otwarciu | 1300 (+ 100) mm |
| 60. | Otwieranie/zamykanie drzwi | <p>Centralne przez maszynistę (zwolnienie drzwi), indywidualne przez pasażera z zewnątrz i wewnątrz przez naciśnięcie podświetlonego przycisku.</p> <p>Przycisk otwierania drzwi przez osoby niepełnosprawne umieścić na jednym z boków drzwi w miejscu nie powodującym mylenia przycisków przez podróżnych.</p> <p>Zainicjowanie otwarcia drzwi przez pasażerów winno być możliwe w każdym czasie, przy czym ich otwarcie winno nastąpić dopiero po centralnym odblokowaniu przez obsługę pociągu.</p> <p>Zwłoka czasowa do zamknięcia drzwi i zabezpieczenie przez przytrzaśnięciem.</p> |
| 61. | Blokowanie /odblokowanie drzwi | centralne przez maszynistę, automatycznie po przekroczeniu prędkości 5 km/h, centralne przez maszynistę po zatrzymaniu pojazdu. |
| 62. | Kabina maszynisty z koniecznością zachowania biernego bezpieczeństwa. | <ol style="list-style-type: none"> 1. Zgodna z EN 14813, spełniająca wymagania bezpieczeństwa pracy i ergonomii określonej w PN-K-11001:1990 ISO 2631, ORE B153 oraz kartach UIC 651, UIC 555, UIC 617-3 i innych właściwych rozporządzeń. 2. Fotel maszynisty z podłokietnikami zapewniający szybką i sprawną ewakuację, z regulacją oparcia i przesuwu, wyposażony w urządzenia umożliwiające dopasowanie parametrów do ciężaru maszynisty, |

| | | |
|-----|--|--|
| | <p>Szyby w kabinie maszynisty zespalone.</p> | <p>zapewniający stabilność, i wysoki komfort pracy. Fotel pomocnika obrotowy, z podłokietnikami zapewniający szybkość i sprawną ewakuację, z regulacją oparcia i przesuwu, zapewniający stabilność i wysoki komfort pracy. Materiały obicia foteli jak w danym EZT każdego z Zamawiających.</p> <ol style="list-style-type: none"> 3. Wyposażona w drugi fotel dla pomocnika maszynisty i spełniająca wymagania bezpieczeństwa i widoczności szlaku jak dla maszynisty. 4. Każdą kabinę wyposażyć w otwartą wnękę ubraniową z 2 wieszakami i 2 półkami. 5. Szyby czołowe i boczne wg wymagań opisanych w tabeli pkt 36 ppkt 4. 6. Zastosować ruchome osłony przeciwsłoneczne na szybie czołowej oraz szybach bocznych. 7. Zastosować zabudowany klips na dokumenty, uchwyt na szklanę. 8. Płyty pulpitowe wykonać w taki sposób aby kalkomania była schowana w płycie pulpitowej otoczona ramką . 9. Śruby mocujące płyty pulpitowe nie mogą dolegać bezpośrednio do kalkomanii i winny być zakryte zaślepkami wkomponowanymi w pulpit. 10. Wygląd docelowy płyt pulpitowych oraz kabiny maszynisty do uzgodnienia z Zamawiającymi przy udziale przewoźnika. 11. Zamawiający, obligatoryjnie wymagają uzgodnienia zabudowy pulpitu maszynisty i znajdujących się na nim przycisków z przedstawicielami Operatorów. 12. Ustalenia o których mowa w ppkt. 10 i 11 dokonywane będą przez Zamawiającego tj . Województwo Świętokrzyskie przy udziale max 2 przedstawicieli Operatorów. |
| 63. | Drzwi kabiny maszynisty | Drzwi szklane szerokości min 600 mm, zabezpieczone przed otwieraniem przez osoby niepowołane, otwierane na zewnątrz wyposażone w uchwyt antypaniczny. Dodatkowo drzwi przyciemnić folią ograniczającą dostęp dużej ilości światła do kabiny maszynisty. |
| 64. | Układ klimatyzacji przedziału pasażerskiego | Spełniający wymagania wg EN 14750-1, zapewniający szybkie ochładzanie wnętrza pojazdu, do zadanej temperatury. Układ kanałów do schładzania składów powinien posiadać budowę powodującą, że temperatura pomiędzy centralnym wylotem schłodzonego powietrza a ostatnim z kanałów nie może być wyższa niż 2 st. Celsjusza. |
| 65. | Układ klimatyzacji kabin maszynisty | Wydzielony, spełniający wymagania wg EN 14813- Zastosować regulator siły nawiewu (pracy wentylatora klimatyzacji). System nawiewu klimatyzacji nie może powodować zbyt głośnej pracy i przeszkadzać maszyniście w trakcie pracy. System ręczno-automatyczny dający maszyniście możliwość sterowania |

| | | |
|-----|---|---|
| | | temperaturą w drugiej kabinie. Obligatoryjnie zastosować nawiew na szybę przednią i szyby boczne. Zastosować dodatkowe wytłumienie kabiny i zminimalizować szum wentylatorów. |
| 66. | Układ wentylacji, ogrzewania | Wg propozycji Wykonawcy spełniający wymagania EN i PN w tym zakresie. Zastosować przedziałowe czujniki temperatury w wykonaniu wandaloodpornym, gwarantujące równomierny rozkład temperatury w całym pojeździe. |
| 67. | Integracja systemów ogrzewania i klimatyzacji | Układ klimatyzacji i ogrzewania powinien być ze sobą całkowicie zintegrowany i sterowany automatycznie. Zastosować filtry wielokrotnego użytku. |

C. Układ sterowania, diagnostyka

| Lp. | Nazwa | 3 człon |
|-----|---|---|
| 68. | System utrzymywania stałej prędkości (Tempomat) | Obligatoryjny - Zamawiający wymaga, aby zastosowany tempomat miał możliwość zablokowania i utrzymania uzyskanej prędkości w danej chwili. Wymagana regulacja prędkości –ciągła. Oprogramowanie tempomatu ma spełniać wymagania Zamawiającego w zakresie ruszania i zatrzymywania pojazdu zgodnie z pkt 11 i 12. |
| 69. | Przesyłanie danych-diagnostyka | Zastosować moduły do przesyłu danych diagnostycznych z pojazdu do stacjonarnych komputerów użytkownika za pomocą GSM – GPRS - SAT |
| 70. | Trakcja wielokrotna | Do 3 EZT z pełną kontrolą pracy pojazdów. Obligatoryjna jazda próbna trzema składami przed, lub w trakcie odbioru EZT. W przypadku dostawy jednorazowo mniejszej niż 3 szt. pojazdów dopuszcza się jazdę próbną w trakcji wielokrotnej z pojazdami pozostałych Zamawiających. Integracja trakcji wielokrotnej z innymi pojazdami Zamawiających (możliwymi do połączenia). |
| 71. | Diagnostyka systemu sterowania | Obligatoryjna |

D. Układ napędowy – parametry falownika

| Lp. | Nazwa | 3 człon |
|-----|-----------------------------|---|
| 72. | Napięcie zasilania | 3 kV DC, wg EN 50163. |
| 73. | Liczniki energii trakcyjnej | Pojęcia używane w niniejszym opisie należy rozumieć zgodnie z poniższymi-definicjami: 1. Urządzenie do pomiaru energii elektrycznej prądu stałego (zwany dalej również „licznikiem”) – układ pomiarowo-rozliczeniowy energii elektrycznej prądu stałego wraz z systemem transmisji danych; 2. PKP Energetyka S.A. – Operator Systemu Dystrybucyjnego; 3. Wymagania PKP Energetyka S.A.. – załącznik do Decyzji |

Nr 40/ET Członka Zarządu PKP Energetyka S.A. Dyrektora Technicznego z dnia 22 czerwca 2012 r. „Wymagania PKP Energetyka S.A. dla urządzeń do pomiaru energii elektrycznej prądu stałego”. Zamawiający wymaga montażu **fabrycznie nowych liczników** do pomiaru energii elektrycznej prądu stałego spełniających wymagania określone w *Wymaganiach PKP Energetyka S.A.* oraz posiadających certyfikat Instytutu Elektrotechniki potwierdzający spełnienie wymagań zawartych w normach PN-EN 50463:2008, PN-EN 50121-3-2:2009, PN-EN 50155:2007 + AC:2010.

Zamawiający wymaga **uruchomienia systemu transmisji danych** spełniającego następujące wymagania:

1. metoda transmisji danych pomiarowych powinna być kompatybilna i zapewnić pełną integralność z systemem akwizycyjnym PKP Energetyka S.A.;
2. transmisja danych z licznika ma odbywać się do PKP Energetyka S. A. oraz do Zamawiającego (lub w jego imieniu Operatora);
3. Wykonawca powinien dostarczyć odpowiedni dokument opisujący format plikowej wymiany informacji (preferowany format to standard „xml”);
4. lokalizacja pojazdu trakcyjnego (miejsca poboru energii) ma być realizowana przy pomocy systemu GPS.

Zamawiający wymaga aby **dostawa oprogramowania** do obsługi i analizowania danych z liczników przez Zamawiającego oraz PKP Energetyka S.A., była wraz z uruchomieniem tego oprogramowania oraz z bezterminową licencją na serwer i nieograniczoną liczbę stanowisk.

Wykonawca opracuje i przekaże do Zamawiającego oraz PKP Energetyka S.A. dokumentację techniczną montażu liczników dla każdego EZT zawierający co najmniej:

1. strona tytułowa z numerem pojazdu do którego odnosi się opracowanie,
2. spis zawartości,
3. opis techniczny,
4. obliczenia dotyczące pracy układu pomiarowego w zakresie pracy pojazdu z uwzględnieniem najbardziej energochłonnych odbiorów (silniki trakcyjne, ogrzewania, falowniki itp.) oraz wskazaniem odpowiedniego przetwornika (przetworników) pomiarowego,
5. sposób komunikacji z licznikiem – teletransmisji danych,
6. warunki bezpieczeństwa w trakcie eksploatacji układu pomiarowego,
7. zestawienie użytych materiałów,
8. zestawienie rysunków,
9. schemat główny zasilania pojazdu – schemat ideowy umiejscowienia układu pomiarowego,
10. schemat montażowy ze wskazaniem miejsc plombowania,
11. schemat drutowania poszczególnych elementów,
12. widok zabudowy liczników wraz z miejscem usytuowania na pojeździe,
13. widok szafki licznikowej z rozmieszczeniem poszczególnych elementów,

| | | |
|-----|--|--|
| | | <p>14. opis zastosowanego licznika wraz z dokumentacją techniczno ruchową (jedna sztuka dla danego typu) – wersja firmware;</p> <p>Zamawiający wymaga od Wykonawcy dokonania opłat za wykonany odbiór liczników przez PKP Energetyka S.A. zgodnie z obowiązującą „Taryfą dla energii elektrycznej PKP Energetyka S.A.”;</p> <p>Zamawiający wymaga dostarczenia przed zgłoszeniem odbioru – zgodnie z § 36 <i>Wymagań PKP Energetyka S.A</i> – świadectwo wzorcowania liczników oraz przetworników (łącznie z zatwierdzeniem typu dla zastosowanych urządzeń – jeden egzemplarz certyfikatu); na dzień podpisania przez Zamawiającego <i>Protokołu odbioru dostawy i montażu licznika energii trakcyjnej prądu stałego</i> dotyczącego danego ezt, świadectwo wzorcowania musi mieć ważność przez 36 miesięcy od daty montażu i podpisania protokołu odbioru; dostarczyć przed zgłoszeniem odbioru – zgodnie z § 37 <i>Wymagań PKP Energetyka S.A</i> – świadectwo poświadczające pozytywną próbę typu licznika (dla zastosowanego typu licznika – jeden egzemplarz certyfikatu);</p> |
| 74. | Wzajemna kompatybilność pojazdu i podstacji | Zgodnie z normą EN 50388 |
| 75. | Zawieszenie silników trakcyjnych. Chłodzenie silników . | Całkowicie lub częściowe odsprężynowanie. Dachowe z zastosowaniem filtrów wielokrotnego użytku. |
| 76. | Moc falownika w zależności od napięcia trakcyjnego | Zgodnie z normą EN 50388 |
| 77. | Moc pojazdu | Umożliwiająca jazdę pojazdu w pełni obciążonego z zadanymi parametrami eksploatacyjnymi w tym utrzymanie prędkości maksymalnej w pełni obciążonego pojazdu na pochyleniu + 5 ‰. Pojazd powinien mieć tak dobraną moc i zabezpieczenia, które umożliwią rozruch pojazdu na wzniesieniach przy 25 ‰. |
| 78. | Zabudowa i chłodzenie falownika | Obligatoryjnie - zabudowa na dachu pojazdu z chłodzeniem cieczowym. |
| 79. | Konstrukcja wewnętrzna falownika | Modułowa, pozwalająca na pełną obsługę serwisową, naprawa falownika i wymianę uszkodzonego modułu w czasie nie dłuższym niż 15minut. Na terenie każdego z 3 województw zabezpieczyć dodatkowo w punkcie serwisowym po 2 szt. zapasowych modułów natomiast w woj. Podkarpackim 1 szt. |
| 80. | Elementy przełączające | IGBT |
| 81. | Funkcje kontroli poślizgu | Układ regulacji falownika steruje pracą falownika tak, aby eliminować poślizgi kół pojazdu przy rozruchu i hamowaniu. Program samo - restartu falownika po awarii spowodowanej np. oblodzeniem sieci trakcyjnej |
| 82. | Kompatybilność elektromagnetyczna | Zgodnie z normą EN 50121-3-1, EN 50121-3-2 |
| 83. | Hamowanie | Rezystorowe i rekuperacyjne oraz współpraca z hamulcem |

| | | |
|-----|-------------------------|---|
| | | elektropneumatycznym (blending) |
| 84. | Rejestracja danych | Układ regulacji napędu musi posiadać rejestrator danych z ostatnich zdarzeń. Zamawiający wymaga, aby rejestrator danych rejestrował, co najmniej: przebieg prędkości, czas, przebytą drogę, odcinki jazdy z poborem prądu, działanie hamulca, SHP, czuwaka aktywnego, syren, załączenia klimatyzacji, ogrzewania, położenia nastawnika jazdy i hamowania, położenia pantografów, ciśnienie powietrza w cylindrach hamulcowych, jazda z załączonym tempomatem, napięcie w sieci trakcyjnej. O ile dostarczone oprogramowanie rejestratora posiada możliwości rejestracji, innych niewymienionych powyżej danych, Zamawiający wymaga uruchomienia wszystkich elementów możliwych do rejestracji od danego podwykonawcy. Powyższe parametry muszą być przechowywane w pamięci, co najmniej 30 dni. |
| 85. | Diagnostyka falownika | Specjalne oprogramowanie graficzne do łatwej diagnostyki napędu. |
| 86. | Testy seryjne falownika | Zgodnie EN 61377 |

E. System monitoringu, dynamicznego rozkładu jazdy maszynistów, Internet.

EZT powinien być wyposażony w następujące podsystemy:

- video monitoringu,
- dynamicznego rozkładu jazdy maszynistów,
- sieć wi-fi.

| Lp. | Nazwa | 3 człon |
|-----|---|--|
| 87. | Monitoring wewnętrzny, zewnętrzny i rejestracja obrazu z kamer. | <p>Monitoring obejmujący całe wnętrze pojazdu, boki a także obszar przed i za pojazdem. Wymagania sprzętowe:</p> <ol style="list-style-type: none"> 1. wewnętrzne kopółkowe kamery cyfrowe IP Full HD. - zgodność z normami: EN 50155, EN 50121-3-2, EN 61373, DIN 5510-2. Ilość zastosowanych kamer powinna zapewniać monitorowanie każdego punktu wnętrza pociągu (za wyjątkiem toalet) a także pantografów. Możliwość doboru obiektywu o ogniskowej od 2.5mm do 12mm w zależności od umiejscowienia kamery i wymaganego kąta widzenia kamery, 2. kamera przednia i tylna IP Full HD (w kabinach maszynisty) skierowana na szlak zapewniająca przejrzysty obraz, zwłaszcza dla odczytania wskazań mijanego semafora w różnych porach doby i różnych warunkach pogodowych. 3. zewnętrzne analogowe kamery pełniące rolę lusterek (4 szt. na skład), z możliwościami odczytu twarzy w tym przy uwzględnieniu trakcji wielokrotnej. <ol style="list-style-type: none"> 1) kamery podgrzewane, 2) z funkcją dzień/noc DN i WDR (wide dynamic range), 3) stopień szczelności min. IP65, 4) MTBF: 80.000 godzin (kamera), 200.000 (obudowa) 5) Możliwość doboru obiektywu o ogniskowej od 2.5mm do 12mm w zależności od umiejscowienia kamery i |

| | | |
|-----|--|---|
| | | <p>wymaganego kąta widzenia kamery.</p> <ol style="list-style-type: none"> 6) zgodność z normami: EN 50155, EN 50121-3-2, EN 61373, DIN 5510-2. 7) przesył obrazu a także zasilanie kamer po magistrali Ethernet, 8) redundantne połączenie magistrali Ethernet pomiędzy składami w jeździe wielokrotnej, 9) obligatoryjnie kompatybilność systemów z pojazdami nowej generacji będącymi w posiadaniu Zamawiających, przy łączeniu w trąkję wielokrotną, różnych modeli pojazdów. <p>4.obligatoryjnie zainstalować automatycznie składane i podgrzewane lusterka po obu stronach pojazdu z możliwością automatycznego i ręcznego ich uruchamiania bądź sterowania.</p> |
| 88. | Rejestracja obrazu z kamer, podgląd maszynisty | <p>Rejestratory obrazu umożliwiające nagrywanie obrazu z wszystkich kamer przez min. 10 dni,</p> <ol style="list-style-type: none"> 1. min 2 nośniki pamięci: 2,5" HDD lub SSD o pojemności 1 TB 2. wymagana możliwość podłączenia wejść dla kamer analogowych (min. 16 wejść) i cyfrowych strumieni (min. 42 wejścia), 3. funkcja automatycznego nadpisywania najstarszego zapisu, 4. pasywny układ chłodzenia, 5. zapis z kompresją: MJPEG albo H.264, lub równoważny 6. zapis w rozdzielczości: 352x288 CIF, 704x288 2CIF, 704x576 4CIF, 720x576 D1, 7. odtwarzanie obrazu: od 400 kl/s (PAL) do 480 kl/s (NTSC) 8. MTBF: 80.000 godzin 9. zgodność z normami: EN 50155, EN 50121-3-2, EN 61373, DIN 5510 10. 2 monitory (po jednym z każdej z kabin) o przekątnej min 15" w kabinach maszynisty do podglądu obrazu z kamer, 11. sieć Ethernet do transmisji danych na składzie 12. redundantne połączenie magistrali Ethernet pomiędzy składami w jeździe wielokrotnej <p>Wymagania funkcjonalne:</p> <ol style="list-style-type: none"> 1. podwójne strumieniowanie sygnału video (możliwość podglądu obrazu w czasie rzeczywistym z wybranej kamery lub grupy kamer za pomocą dostarczonego oprogramowania przy zachowaniu ciągłości zapisu obrazu w rejestratorze), 2. możliwość indywidualnej kalibracji każdej z kamer z poziomu aplikacji (jasność, kontrast, nasycenie) 3. możliwość zgrania materiału poprzez gniazdo USB lub przez Ethernet. 4. Integracja systemu z komputerem pojazdu w tym możliwość wyboru okresu zawartości zgrywanego materiału na podstawie: <ol style="list-style-type: none"> 1) wybranego okresu czasu, 2) wybranych numerów pociągów, 3) wybranych zarejestrowanych alarmów |

5. zapewnić oglądanie obrazu z kamer na monitorze bez konieczności jego zapisywania w rejestratorze,
6. zapewnić podgląd na monitorach w kabinie maszynisty obrazu z kamer zewnętrznych lub wewnętrznych (liczba i układ wyświetlanych kamer musi być programowana w odpowiednich sekwencjach czasowych),
7. zapewnić automatyczne przełączania podglądu z kamer wewnętrznych na lusterka boczne przy wjeździe w obszar stacji.
8. zapewnić ręczne wybranie podglądu z wybranej kamery wewnętrznej, zewnętrznej, przedniej lub tylnej lub grupy kamer,
9. zapewnić automatyczne wyświetlania na monitorze podglądu z kamer wagonu w którym naciśnięto przycisk bezpieczeństwa lub przycisk interkomu.
10. funkcja definicji alarmów umożliwiających:
 - 1) automatyczne zwiększenie rozdzielczości obrazu (jakości zapisywanego obrazu) po uaktywnieniu alarmu,
 - 2) automatyczne zwiększenie częstotliwości rejestrowanego obrazu w chwili wystąpienia alarmu w zakresie od 1 do 12 klatek na sekundę.
 - 3) automatyczna ochrona danych przed nadpisaniem zarejestrowanych w zdefiniowanych odcinkach czasu przed i po wystąpieniu alarmu a także samego alarmu.
 - 4) funkcję pikselizacji obrazu (rozmycie części obrazu uniemożliwiający odczyt szczegółów, ze względu na ochronę danych osobowych, (np. osób stojących na peronie).
 - 5) funkcja pikselizacji automatycznie dezaktywowana po włączeniu alarmu.
 - 6) aplikacja do podglądu danych bez konieczności zgrywania danych (obraz z wybranych kamer/grupy kamer – dane on line i dane archiwalne), możliwość transferu wybranego zapisu bezpośrednio na nośnik CD/DVD, pendrive, karty pamięci.
11. raportowanie parametrów pracy oraz danych diagnostycznych
12. automatyczna re-konfiguracja systemu dla jazdy wielokrotnej
13. udostępnienie oprogramowania wraz z licencjami dla Zamawiających w celu obróbki i odczytu danych z pojazdów. (opcja dodatkowa poza komputerami diagnostycznymi dla operatora).
14. zgranie obrazu z całego dysku na urządzenia zewnętrzne musi odbywać się w formacie pliku, i nie może trwać dłużej niż 30 minut.
15. Zamawiający wymagają dostarczenia po 3 czytniki danych z rejestratorów, dwa dla operatora i jeden dla Zamawiającego, dla każdego województwa. Razem 12 szt. czytników wraz z licencjonowanym oprogramowaniem.
16. Zamawiający wymagają dostarczenia po 2 - 2,5" HDD lub SSD o pojemności 1 TB, jako dyski rezerwowe dla

| | | |
|-----|------------------------------|--|
| | | <p>każdego z Zamawiających.</p> <p>17. Zamawiający wymagają instalacji mikrofonów w kabinie maszynisty rejestrujących na w/w urządzeniach wszystkie rozmowy.</p> |
| 89. | Dynamiczny rozkład jazdy KWR | <p>Wymagania sprzętowe dla podsystemu dynamicznego rozkładu jazdy:</p> <ol style="list-style-type: none"> 1. Komputer panelowy montowany w kabinach maszynisty, służący do prezentacji maszyniście rozkładu jazdy, komputer o następujących parametrach: <ol style="list-style-type: none"> 1) ekran dotykowy o przekątnej min. 10,4" o rozdzielczości min. 640x480 pikseli, 2) odporność na zarysowanie (twardość) panelu dotykowego ≥ 7 w skali Mohsa 3) czujnik intensywności oświetlenia dostosowujący jasność ekranu do panujących warunków, 4) interfejsy komunikacyjne: RS485, USB, CAN, Ethernet x 2, 5) wysoka odporność na wstrząsy i wibracje, 6) certyfikat do zastosowań kolejowych 7) urządzenie powinno spełniać wymagania normy PN/EN 50155 2. Moduł lokalizacji GPS i transmisji danych o następujących parametrach: <ol style="list-style-type: none"> 1) moduł transmisji: pasmo transmisji: UMTS/HSDPA 850/1900 MHz, GSM/GPRS 850/900/1900 MHz 2) transmisja: HSDPA/EDGE/GPRS/4G 3) dokładność lokalizacji: 2,5 m wg CEP 4) urządzenie powinno spełniać wymagania normy PN/EN 50155 3. Zintegrowana antena GSM/GPS z dopuszczeniami (homologowana) do stosowania na pojazdach zasilanych siecią 3kv <p>Wymagania funkcjonalne:</p> <ol style="list-style-type: none"> 1. obowiązek uruchomienia aplikacji na komputerze panelowym z ekranem dotykowym, prezentującej dynamiczny rozkład jazdy 2. przewijanie rozkładu jazdy na monitorze komputera wg pozycji GPS składu 3. możliwość prezentowania rozkładów jazdy w postaci wyświetlanych plików PDF 4. automatyczna synchronizacja (aktualizacja) rozkładów jazdy z serwerem rozkładów stosowanym przez Zarządcę Linii. |

F. Automaty biletowe

| | | |
|-----|--|---|
| 90. | Automaty biletowe Wyłącznie dla 7 EZT | 2 automaty biletowe w pojeździe. Automaty muszą w chwili odbioru posiadać działające przetestowane oprogramowanie |
|-----|--|---|

| | |
|---|---|
| Województw: Świętokrzyskiego, Podkarpackiego. | Operatorów realizujących kolejowe przewozy pasażerskie (w tym oprogramowanie z biletami regionalnymi – 2 Zamawiających) i być zdolne do obsługi pasażerów od 1 dnia użytkowania pojazdu. Zamawiający po uzgodnieniu z Operatorami przedstawia wykonawcy w terminie 3 miesięcy po podpisaniu umowy na dostawę, specyfikację wymaganych funkcjonalności oprogramowania do zainstalowania w automatach. Wszelkie aktualizacje oprogramowania i zmiany taryf w okresie gwarancji pojazdu dokonywane muszą być bezpłatnie przez poddostawcę. Podwykonawca zobowiązany jest posiadać doświadczenie w dostawie i instalacji automatów mobilnych dla przewoźników kolejowych (co najmniej dostawy i instalacji 19 szt. w okresie ostatnich 3 lat) oraz w zakresie dostawy i działania oprogramowania dla Polskich przewoźników kolejowych co najmniej 2 przewoźników w okresie 3 ostatnich lat. Zabudowa automatów w miejscach nie utrudniających przemieszczanie się lub przebywanie podróżnych. |
| Parametry techniczne automatów: dla Województwa Świętokrzyskiego | |
| Obudowa / drzwi | Chroniący przed nieuprawnionym dostępem korpus ze stali szlachetnej z drzwiami, zabezpieczenie drzwi przy pomocy ryglowania wielopunktowego |
| Wymiary / waga | Max. szerokość x wysokość x głębokość: 590 mm x 840 mm x 330 mm Ciężar własny: do 80 kg |
| Interfejs użytkownika | 1. Kolorowy wyświetlacz LCD 15" z trwałym podświetleniem LED, płynnie ściemniany, 2. możliwa obsługa w rękawiczkach |
| Obsługa monet (waluta PLN) | 1. Elektroniczny czytnik monet 2. 6 zasobników wydawania reszty, samonapełniających się z funkcją kasety pośredniej, pojemność: 50 monet w każdym zasobniku 3. Samozamykająca się, wytrzymała i zabezpieczona przed nieuprawnionym dostępem kaseta końcowa na monety ze stali szlachetnej, pojemność ok. 3 litry 4. Min 2 dodatkowe zasobniki wydawania reszty o pojemność każdego 0,7 l (liczba monet uzależniona od nominału) 5. Wydawanie reszty przez automat z dokładnością do 1 gr. |
| Obsługa banknotów (waluta PLN) | 1. Obsługa banknotów z kaseta pośrednią dla banknotu (tzw. escrow), przyjmowanie i obsługa do 13 różnych banknotów w 4 różnych kierunkach. 2. Certyfikowany do zastosowania w środowisku o wysokich wibracjach |
| Płatność bezgotówkowa | 1. Terminal płatniczy z PIN Padem, 2. Obsługa krajowych i międzynarodowych kart debetowych, kredytowych i przedpłaconych. |
| Bilety elektroniczne | Czytnik kart zbliżeniowych zgodnych z normą ISO 14443 A1B, wyposażonych w 4 kieszenie na karty SAM (karty przechowujące klucze szyfrujące). |
| Drukarki i wydawanie biletów | Drukarka termiczna wysokiej rozdzielczości z obsługą grafiki z uchwytem na 2 roli papieru, Ø 200 mm Szerokość papieru do 82 mm, szerokość wydruku do 80 mm, zmienna długość biletu, możliwe wydawanie wielu biletów w jednej transakcji. 1. Czytnik kodów kreskowych do skanowania 2. Gilotyina do odcinania biletu po w wydruku. |

| | |
|--|--|
| Komunikacja | <ol style="list-style-type: none"> 1. LAN (RJ45), USB (do wymiany danych w trybie offline) 2. WLAN, GPRS, EDGE, UMTS |
| Komputer | <ol style="list-style-type: none"> 1. Modułowy, komputer przemysłowy wraz z systemem operacyjnym niezbędnym do prawidłowego funkcjonowania automatu. 2. Zabezpieczenie przed utratą danych dzięki podwójnemu zapisowi procesu na dwóch fizycznie niezależnych pamięciach wymienna pamięć systemowa. |
| Przylącze | <ol style="list-style-type: none"> 1. Wyprowadzenie dla zasilania pokładowego 24 VDC, dalsze wyprowadzenie możliwe na życzenie. 2. Wbudowany zasilacz awaryjny UPS. |
| Bezpieczeństwo | <ol style="list-style-type: none"> 1. System alarmowy niezależny od napięcia pokładowego z syreną, jak i monitorowaniem procesu z zapisem daty i godziny. 2. Pojemniki na pieniądze zabezpieczone przed nieautoryzowanym wyjmowaniem z kodowaniem elektronicznym. |
| Zawieszenie | Amortyzowane, tłumiące wibracje |
| Spełnione wymagania dyrektyw | <ol style="list-style-type: none"> 1. Oznakowanie CE, 2. Dyrektywa Komisji Europejskiej 2004/104/WE „Kompatybilność elektromagnetyczna w pojazdach”, 3. Zatwierdzenie kompatybilności elektromagnetycznej, |
| Pozostałe informacje | <ol style="list-style-type: none"> 1. Interfejs serwisowy dostępny poprzez ekran dotykowy, wyświetlacz i komunikaty - tekst niezaszyfrowany 2. Opcjonalnie również bezprzewodowo poprzez urządzenia mobilne (Handheld, tablet, smartfon.) 3. Interfejs serwisowy w postaci ekranu dotykowego, komunikaty serwisowe podawane pełnym tekstem, wybór opcji menu bez konieczności podawania kodów numerycznych, 4. bezprzewodowa obsługa serwisowa za pomocą urządzeń przenośnych PDA. |
| Parametry techniczne automatu: dla Województwa Podkarpackiego | |
| Obudowa / drzwi | Chroniący przed nieuprawnionym dostępem korpus ze stali szlachetnej z drzwiami, zabezpieczenie drzwi przy pomocy ryglowania wielopunktowego. |
| Opis automatu | <ol style="list-style-type: none"> 1. Automaty muszą mieć możliwość drukowania i sprzedaży papierowych biletów jednorazowych. 2. Automaty muszą być tego samego typu. Elementy i podzespoły z których będą wykonane muszą być fabrycznie nowe. 3. Urządzenia muszą być przystosowane do pracy ciąglej w pomieszczeniach zamkniętych. 4. Jeżeli prawo polskie lub europejskie wymaga by automaty, ich części składowe i elementy instalacji posiadały certyfikat lub homologację, dostarczone automaty muszą je posiadać. 5. Obsługa sprzedaży biletów musi się odbywać w min. dwóch językach /polski, angielski/. 6. Muszą być wyposażone w systemy umożliwiające monitorowanie ich pracy oraz stopnia wykorzystania materiałów eksploatacyjnych. 7. Automaty muszą być przystosowane do korzystania przez osoby niepełnosprawne oraz o ograniczonej zdolności poruszania się. 8. W przypadku zaniku zasilania urządzenia winny dokończyć aktualnie rozpoczętą transakcję, poinformować o tym fakcie |

| | |
|------------------------------|--|
| | <p>pasażerów (poprzez wyświetlenie komunikatu) oraz maszynistę, a następnie automatycznie się wyłączyć. Po przywróceniu zasilania automaty muszą automatycznie się uruchomić z ustawieniami, które zostały wcześniej skonfigurowane.</p> <p>9. Drukarka musi współpracować z dwoma rolkami papieru – automatyczna zmiana rolki papieru przy zmianie rolki.</p> <p>10. Możliwość wyboru na panelu dotykowym przy zakupie biletu wszystkich rodzajów ulg.</p> <p>11. Wyposażenie w funkcję rejestracji raportowania wszystkich transakcji, rejestracji dostępów służb serwisowych z możliwością transferu tych danych.</p> <p>12. Wykonawca zobowiązany jest dostarczyć dokumentację techniczną, serwisową i eksploatacyjną wszelkich urządzeń i instalacji zainstalowanych w automacie w formie papierowej i w języku polskim ze wskazaniem źródeł zaopatrzenia w poszczególne elementy – 2 komplety.</p> <p>13. Miejsce montażu automatów wg propozycji wykonawcy.</p> |
| Interfejs użytkownika | <ol style="list-style-type: none"> 1. Kolorowy wyświetlacz LCD min 15" z trwałym podświetleniem LED, płynnie ściemniany, 2. Możliwość obsługi w rękawiczkach. |
| Płatność bezgotówkowa | <ol style="list-style-type: none"> 1. Terminal płatniczy z PIN Padem, 2. Obsługa krajowych i międzynarodowych kart debetowych, kredytowych i przedpłaconych. |
| Bilety elektroniczne | Czytnik kart zbliżeniowych zgodnych z normą ISO 14443 A/B, wyposażonych w 4 kieszenie na karty SAM (karty przechowujące klucze szyfrujące). |
| Drukarki i wydawanie biletów | <ul style="list-style-type: none"> - Drukarka termiczna wysokiej rozdzielczości z obsługą grafiki z uchwytem na 2 rolki papieru, Ø 200 mm. - Szerokość papieru do 82 mm, szerokość wydruku do 80 mm, zmienna długość biletu, możliwe wydawanie wielu biletów w jednej transakcji. - Czytnik kodów kreskowych do skanowania. - Gilotyna do odcinania biletu po wydruku. |
| Komunikacja | <ol style="list-style-type: none"> 1. LAN (RJ45), USB (do wymiany danych w trybie offline) 2. WLAN, GPRS, EDGE, UMTS |
| Komputer | <ol style="list-style-type: none"> 1. Moduły, komputer przemysłowy wraz z systemem operacyjnym niezbędnym do prawidłowego funkcjonowania automatu. 2. Zabezpieczenie przed utratą danych dzięki podwójnemu zapisowi procesu na dwóch fizycznie niezależnych pamięciach wymienna pamięć systemowa. |
| Przyłącze | <ol style="list-style-type: none"> 1. Wyprowadzenie dla zasilania pokładowego 24 VDC, dalsze wyprowadzenie możliwe na życzenie. 2. Wbudowany zasilacz awaryjny UPS. |
| Bezpieczeństwo | System alarmowy niezależny od napięcia pokładowego z syreną, jak i monitorowaniem procesu z zapisem daty i godziny. |
| Zawieszenie | Amortyzowane, tłumiące wibracje |
| Spełnione wymagania dyrektyw | <ol style="list-style-type: none"> 1. Oznakowanie CE, 2. Dyrektywa Komisji Europejskiej 2004/104/WE „Kompatybilność elektromagnetyczna w pojazdach”, 3. Zatwierdzenie kompatybilności elektromagnetycznej, |
| Pozostałe informacje | Interfejs serwisowy dostępny poprzez ekran dotykowy, |

| | | |
|-----|----------------------------|---|
| | | wyświetlacz i komunikaty. |
| 91. | Okablowanie do kasowników. | Wykonawca w każdym przedsiönku wejścia do EZT zainstaluje okablowanie dla 2 kasowników biletów. |
| 92. | Sieć wi-fi | Wykonawca wyposaży pojazdy w kompletną sieć do bezprzewodowego dostępu do internetu dla podróżnych, LTE z możliwością współpracy w przypadku braku infrastruktury z siecią 4G (modemy, router, połączenia). Siła sygnału wifi powinna zapewnić dostęp do sieci na całej długości pociągu. Koszty transmisji danych wraz z zakupami kart SIM ponosić będzie przewoźnik (Użytkownik), realizujący przewozy w danym województwie. Wykonawca w celu sprawdzenia działania systemu na własny koszt wykupi usługę pre-paid o wartości min 200 zł na każdy pojazd przed odbiorem każdego z pojazdów. |

G. System Dynamicznej Informacji Pasażerskiej

EZT ma być wyposażony w następujący zintegrowany podsystem:

- System zliczania pasażerów
- System pomiaru punktualności
- System dynamicznej informacji pasażerskiej wewnętrznej i zewnętrznej oraz informacji głosowej
- System komunikacji maszynista - pasażer

| | | |
|-----|--|--|
| 93. | System Informacji pasażerskiej | Pojazd musi być wyposażony w system dynamicznej informacji pasażerskiej z monitorami LCD i wyświetlaczami LED. Informacje muszą być widoczne dla min 80% podróżnych siedzących. System ten musi być wyposażony w kompatybilne urządzenia, które będą przekazywać naprzemiennie reklamy telewizyjne wraz z informacjami pasażerskimi generowanymi przez systemy GPS innych użytkowników transportu publicznego o ile są stosowane. System informacji pasażerskiej musi bazować na oprogramowaniu zliczania pasażerów i pomiaru punktualności i na urządzeniach transmisji danych tego systemu GPS i GPRS. W przypadku awarii w/w systemów transmisji, z zarządzanie SIP musi odbywać się przez maszynistę. Wykonawca systemu zobowiązany jest do jego pierwszego uruchomienia, konfiguracji, przeszkolenia użytkowników z działania, dostosowywania do współpracy z innymi Użytkownikami komunikacji w rejonach gdzie przewidziane jest kursowanie pociągów w przypadku gdy systemy takie są stosowane. |
| 94. | Integracja systemu zliczania pasażerów z systemem informacji pasażerskiej. | System zliczania pasażerów powinien być zintegrowany z systemem dynamicznej informacji pasażerskiej uwzględniając poniższe warunki oraz punkty przecięcia urządzeń znajdujących się wewnątrz pojazdu: <ol style="list-style-type: none"> 1. Oba systemy muszą być zintegrowane na jednym komputerze pokładowym z modemem do transmisji danych i układem GPS oraz jedną anteną GPS/GSM. Preferowane rozwiązanie zarządzające układem monitoringu wizyjnego. 2. Obligatoryjnie - obowiązek logowania się maszynisty do systemu informacji pasażerskiej oraz zliczania pasażerów po którym nastąpi rozpoznanie numeru pociągu oraz zasilenie wyświetlaczy odpowiednimi danymi dotyczącymi kursu. Maszynista powinien być w stanie zalogować się do systemów |

| | | |
|-----|---|--|
| | | <p>za pomocą wyłącznie jednego przenośnego komputera umocowanego na stałe (typu PDA) , które należy zamontować w obu kabinach maszynisty. Elementem wyposażenia każdej z kabin maszynisty musi być uchwyt przeznaczony do przechowywania urządzenia mobilnego.</p> <p>3. System tablic kierunkowych wewnątrz oraz na zewnątrz pojazdu powinien być zsynchronizowany w zakresie prezentacji danych, tj. przed wyruszeniem pociągu w trasę wszystkie wyświetlacze powinny być zasilone właściwymi oraz spójnymi danymi.</p> <p>4. Komunikacja danych z pojazdu do stacjonarnych systemów sterowania informacją pasażerską oraz zliczania pasażerów powinna się odbywać za pomocą pojedynczego, zabezpieczonego kanału:</p> <p>a) HTTPS / VPN/ APN: od pojazdu do bramy (Gateway), b) HTTPS: od bramy do poszczególnych systemów naziemnych.</p> <p>5. Brama pełni funkcję węzła zarządzającego transmisją danych z pojazdu do systemów naziemnych. Powinna też być możliwość komunikacji urządzenia do logowania maszynisty z bramą tak, aby uzyskać kanałem zwrotnym do pojazdu informacje niezbędne do zasilenia systemu informacji pasażerskiej. W przypadku braku komunikacji z serwerem systemu, system informacji pasażerskiej musi działać w trybie off-line poprzez ręczne wprowadzenie trasy przez maszynistę pociągu.</p> <p>6. Komputer pokładowy musi zapewnić rezerwową łączność z dyspozytorem poprzez układ VoIP.</p> |
| 95. | <p>System zliczania pasażerów z systemem pomiaru punktualności pojazdów i dynamicznej informacji pasażerskiej. Dla 4 Zamawiających.</p> | <p>1. Systemy zliczania pasażerów, pomiaru punktualności i dynamicznej informacji pasażerskiej muszą bazować na tych samych urządzeniach technicznych i być obsługiwane przez zintegrowane oprogramowanie do analizy danych i powinny być dostarczone przez jednego producenta.</p> <p>2. W/w systemy powinny rejestrować, przysyłać w obu kierunkach serwer – pojazd i przetwarzać/analizować dane.</p> <p>3. Systemy muszą pracować automatycznie na elektronicznych wersjach rozkładów jazdy pociągów funkcjonujących w Polsce. Obowiązkiem dostawcy jest skonfigurowanie oprogramowania dla uzyskania dostępu do tych rozkładów w trybie on-line, każdorazowo, jeśli występują będą zmiany rozkładów jazdy pociągów w dniu następnym. Dostęp do elektronicznego rozkładu jazdy zapewnia Zamawiający lub użytkownicy pojazdów. Obowiązkiem podwykonawcy jest przygotowanie takiej obsługi programowej by import danych rozkładu jazdy dokonywał się automatycznie (bez udziału Zamawiających). Zamawiający z funkcji programu mają mieć możliwość wyboru numerów pociągów, które będą monitorowane lub nie w przypadku udostępnienia rozkładu jazdy obejmującego większą liczbę połączeń sieci kolejowej i obejmującego swym zasięgiem inne województwa lub zbędne kursy. Obowiązkiem Podwykonawcy jest skoordynowanie pracy programu z kalendarzem, oraz zaprogramowanie w nich legendy wyłączeń pociągów z kursowania zgodnie z literacją stosowaną w Polsce (np. B- kursuje codziennie oprócz sobót itd.).</p> <p>4. System zliczania pasażerów musi gwarantować minimum 95%</p> |

dokładność pomiaru dla 1000 pasażerów wsiadających i wysiadających. Dokładność pomiaru musi odnosić się do danych surowych, obowiązywać przez cały okres trwania umowy bez stosowania współczynników korekcyjnych.

5. System zliczania pasażerów musi dostarczać dane o liczbie osób wsiadających i wysiadających dla każdego drzwi, dla każdego przystanku.
6. System zliczania pasażerów musi pokazywać na interaktywnej mapie cyfrowej on – line bieżący stan zapelnienia pociągu w formie liczbowej i wizualnej. Wskazanie ma obejmować:
 - 1) do 100 % miejsc siedzących w pojeździe brak informacji (kolor informacji zielony),
 - 2) od 100% miejsc siedzących do +50% ilości miejsc stojących informacja w kolorze żółtym,
 - 3) od 100% miejsc siedzących + powyżej 50% do 75% ilości miejsc stojących informacja w kolorze pomarańczowym,
 - 4) od 100% miejsc siedzących + powyżej 75% ilości miejsc stojących informacja w kolorze czerwonym,
 - 5) System musi generować informację o zapelnieniu (przepełnieniu) pociągu zarówno w monitorach w trybie online jak i w formie raportu generowanego w generatorze list.
7. System zliczania pasażerów musi obejmować każde drzwi pojazdu i winien być wyposażony w czujniki laserowe 3D, lub inne najnowszej generacji w momencie dostawy, kompatybilne do wymagań stawianych przez Zamawiającego w zakresie obsługi oprogramowania.
8. System punktualności musi rejestrować dane o położeniu pojazdu i czasie UTC.
9. W/w systemy muszą zapewnić gromadzenie danych w komputerze pokładowym i wysyłać je do komputerów poszczególnych województw po czym przetworzone dane mają służyć do komputera centralnego który znajdować się będzie w województwie świętokrzyskim. Dostęp do danych wspólnych będzie posiadało każde województwo w liczbie licencji podstawowych.
10. Komputer pokładowy systemów zliczania pasażerów i pomiaru punktualności muszą przysyłać do oprogramowania do analizy danych:
 - 1) automatycznie po każdym przystanku pozyskane dane dotyczące pasażerów wsiadających i wysiadających
 - 2) minimum co 30 sek.(czas ustala podczas programowania każdy z Zamawiających) dane określające aktualne położenie pojazdu łącznie z czasem.
11. Wykonawca musi zapewnić bieżącą/automatyczną wymianę danych pomiędzy systemami zainstalowanymi na pojeździe (zliczania, punktualności) a oprogramowaniem do analizy danych.
12. Dane z pojazdu muszą być wysyłane w technologii GPRS lub pokrewnej zaszyfrowanej.
13. Oprogramowanie do analizy danych w/w systemów należy zainstalować na serwerach każdego z Zamawiających oraz dodatkowo na serwerze centralnym, który znajdował się będzie w Woj. Świętokrzyskim z dostępem dla pozostałych użytkowników oraz z transmisją danych do systemu SDIP

(Śląsk).

14. Oprogramowanie do analizy danych powinno być w języku polskim i zainstalowane u Zamawiających nie później niż w terminie 3 miesięcy przed odbiorem 1 pojazdu z dostawy.
15. Oprogramowanie do analizy danych powinno być zbudowane na bazie modularnej i umieć:
 - 1) zachowywać, przetwarzać i analizować dane
 - 2) analizować dane dotyczące wsiadających i wysiadających
 - 3) stwierdzać w czasie rzeczywistym odchylenia od rozkładu jazdy
 - 4) przedstawiać graficznie na mapie pozyskane z pojazdu dane o położeniu i czasie UTC. Zamawiający muszą mieć możliwość śledzenia pojazdów on-line.
 - 5) umożliwić uzyskiwanie wielokryterialnych raportów, w tym
 - a) Łączna dla wszystkich drzwi liczba pasażerów wsiadających i wysiadających na danym przystanku
 - b) Określenie bilansu zapelnienia pojazdu pomiędzy przystankami, bilansu całkowitego dla danego kursu, dla wszystkich pojazdów na danej linii w określonym przedziale czasowym.
 - c) Określanie bilansu zapelnienia pomiędzy wybranymi stacjami lub przystankami w tym znajdującymi się na liniach stycznych. Musi istnieć możliwość rozbicia kierunków parzystego i nieparzystego.
 - 6) rozpoznawać wszystkie postoje (również techniczne).
 - 7) Obligatoryjnie oprogramowanie musi automatycznie pobierać i aktualizować codziennie rozkład jazdy pociągów wszystkich przewoźników realizujących połączenia kolejowe na rzecz każdego z Zamawiających.
16. Dane pomiaru powinny zawierać wyniki liczenia dla każdego kursu i dane dla każdego przystanku: numer operacyjny pojazdu, datę, położenie geograficzne, czas przyjazdu, liczbę pasażerów wsiadających i wysiadających.
17. Systemy muszą posiadać funkcję samokontroli.
18. Wykonawca systemu musi posiadać wieloletnie doświadczenie w realizacji tego rodzaju projektów oraz działający każdy z modułów systemu, minimum przez dwóch użytkowników.
19. Wszystkie urządzenia techniczne w/w systemów muszą spełniać normy europejskie obowiązujące dla pojazdów szynowych, w szczególności; EN 50 155 EN 50 306, EN 50 355, Kompatybilność Elektromagnetyczna EN 50 121 -3-2, przy czym odporność urządzeń na zakłócenia elektromagnetyczne w paśmie częstotliwości 100kHz do 1.0GHz musi wynosić minimum 100 V/m.
20. Karty SIM wraz doładowaniem lub opłaconym abonamentem do transmisji danych zapewniają Zamawiający w ilości zakupywanych pojazdów.
21. Województwo Małopolskie i Podkarpackie zapewni miejsce na swoim serwerze do obsługi oprogramowania i archiwizacji danych.
22. Ilość licencji jakie wymaga Zamawiający do obsługi systemu wynosi 5 stanowiska na jedno województwo, w tym jedno, które zostanie udzielone Dyspozytorom przewoźników realizujących połączenia dla województw.

| | | |
|-----|--|---|
| | | <p>23. Zamawiający wymaga by w przypadku awarii systemu, czas reakcji od momentu zgłoszenia do ponownego uruchomienia aplikacji wynosił do 48 godzin, w przypadku awarii urządzeń w pociągu do 72 godzin.</p> <p>24. Obowiązkiem producenta systemu jest jego pełne uruchomienie i konfiguracja w pełnym zakresie działania tj. z dynamiczną informacją pasażerską w obsłudze dwukierunkowej. Obowiązkiem producenta jest pozyskanie i wprowadzenie do systemu wszystkich danych w tym odnośnie skomunikowań z pociągami wyższych kategorii. Obowiązkiem producenta jest koordynacja prawidłowego i bezproblemowego funkcjonowania programu przez min. 12 miesięcy od dnia odbioru ostatniego pojazdu z dostawy.</p> <p>25. Zamawiający wykluczają instalację systemów, które używają współczynnika korygującego.</p> |
| 96. | <p>System zliczania pasażerów z systemem pomiaru punktualności pojazdów. Dotyczy pojazdów dla Województwa Świętokrzyskiego i Śląskiego</p> | <p>Województwo Świętokrzyskie i Śląskie posiada zakupione wcześniej w innych pojazdach w/w systemy i zainstalowane na serwerach oprogramowanie zgodne z wymogami i parametrami określonymi w pkt. 95. Zamawiający wymaga dla Woj. Świętokrzyskiego i Śląskiego zainstalowania podzespołów systemów (modułów), wyłącznie na pojazdach, zgodnych z parametrami zapisów zawartych w pkt 95. Moduły z pojazdów muszą wysyłać dane do serwerów każdego z Zamawiających, umieć się z nim kontaktować, i przetwarzać dane zgodnie z obecnym stanem. Obowiązkiem wykonawcy jest aktywacja modułów (do posiadanego oprogramowania) na każdy nowy pociąg. Zamawiający wymaga dodatkowo dla zakupywanych pociągów skonfigurowania oprogramowania w taki sposób by wszystkie 19 pociągów było widziane i możliwe do pełnej obsługi statystycznej przez wszystkie 4 województwa. Zamawiający wymaga aktualizacji oprogramowania dla wszystkich Zamawiających do pełnej jednakowo funkcjonalnej wersji</p> |
| 97. | <p>System rozgłoszeniowy</p> | <p>Musi umożliwiać nadawanie komunikatów głosowych przez obsługę pojazdu przez mikrofony zainstalowane w kabinach maszynisty (po 1 w każdej kabine) oraz automatycznie przez system informacyjny. Musi zapewniać dobrą słyszalność komunikatów w całym pojeździe.</p> <p>Głośniki emitujące zapowiedzi głosowe: min 5 szt. na wagon. System wyposażony we wzmacniacz. Wszelkie koszty związane z działaniem systemu jak nagrywanie komunikatów głosowych, pozyskiwanie danych przystankowych leży w gestii wykonawcy.</p> <p>Wymagania funkcjonalne systemu informacji pasażerskiej:</p> <ol style="list-style-type: none"> 1. Wybór sekwencji stacji emitowanych w systemie informacji pasażerskiej powinien odbywać się automatycznie 2. Moment nadania komunikatów głosowych i tekstowych powinien być określony pozycją GPS składu (uniezależniony od ewentualnego spóźnienia pociągu), 3. Wymagany zakres informacji głosowej i tekstowej: <ol style="list-style-type: none"> 1) tablice zewnętrzne: wyświetlanie stacji docelowej po wybraniu kursu lub komunikatu specjalnego, np. przejazd służbowy 2) tablice wewnętrzne i głośniki – informacja o kolejnej stacji |

| | | |
|------|--|--|
| | | <p>po wyjeździe składu z obszaru poprzedniej stacji oraz informacja o aktualnej stacji po wjeździe w obszar stacji oraz po zatrzymaniu składu i otwarciu drzwi na stacji</p> <p>3) możliwość nadania komunikatów specjalnych na żądanie maszynisty,</p> <p>4) automatyczna re-konfiguracja systemu dla jazdy wielokrotnej.</p> |
| 98. | System komunikacji maszynista - pasażer | W każdym przedsiönku zainstalowany intercom do komunikacji głosowej pasażera z obsługą pojazdu w kabinie maszynisty. |
| 99. | Tablice informacyjne zewnętrzne, wewnętrzne LED (Multicolor – możliwość wyświetlania informacji w wielu kolorach jednocześnie) | <p>Na każdym czole zainstalowana jedna tablica oraz po jednej tablicy na ścianach bocznych w każdym członie o minimalnych parametrach:</p> <ol style="list-style-type: none"> 1. rozdzielczość min. 80x16, raster 10 mm, 2. wielkość pola wyświetlającego tablicy: min 800x160, 3. jasność min 4500 cd/m², 4. interfejsy komunikacyjne: Ethernet, RS 485 5. zasilanie 24V (+/- 30%) 6. zakres temperatur pracy: od -40 do +50 C <p>W pojeździe ilość tablic wewnętrznych min 2 - 3 w jednym członie. Wielkość tablic wpasowana do wystroju wnętrza.</p> |
| 100. | Tablicę informacyjne wewnętrzne LCD | <p>Konstrukcja monitorów powinna być dostosowana do wnętrza pojazdu. Powinna być zachowana ciągłość prezentacji informacji, nawet podczas krótkich (kilkusekundowych) przerw w połączeniu z systemem sterowania. W przypadku więcej niż jednego wyświetlacza prezentowane informacje powinny być ze sobą zsynchronizowane.</p> <p>System wyświetlaczy wewnętrznych powinien być zrealizowany w architekturę klient-serwer działający w sieci Ethernet, gdzie każdy z poszczególnych wyświetlaczy powinien mieć wbudowany komputer oparty na systemie operacyjnym współpracującym z systemem zliczania pasażerów.</p> <p>Każdy z wyświetlaczy zintegrowanych z komputerem powinien spełniać poniższe wymagania:</p> <ol style="list-style-type: none"> 1. przekątna: 19" 2. rozdzielczość: 1440x900 3. format: 16:10 4. matryca: TFT 5. zakres temperatur pracy: od -30 do +50 C 6. zgodność z normami: 50155 i 50121 7. pozycja pracy: dowolna 8. żywotność: > 50.000 godzin <p>Każdy z monitorów powinien być w stanie komunikować się z systemem zliczania pasażerów celem pobrania aktualnych danych odnośnie rozkładu jazdy i możliwości przesiadkowych.</p> <p>Monitory powinny być zarządzane zdalnie, tj. powinna być możliwość monitorowania stanu, diagnostyki oraz uaktualniania wersji oprogramowania komputera w monitorze w sposób zdalny.</p> |

| | | |
|------|--|---|
| 101. | Podsystem sterowania informacją pasażerską | <p>System sterujący zarządza informacjami dostarczonymi do właściwych wyświetlaczy:</p> <ol style="list-style-type: none"> 1. Wyświetlacze LED (multicolor) zastosowanie zewnętrzne <ol style="list-style-type: none"> 1) Numer linii lub rodzaj pociągu : osobowy, przyspieszony 2) Miejsce docelowe danego pociągu /wagonu 3) Przejazd „przez” 2. Wyświetlacze LED (multicolor) zastosowanie wewnętrzne <ol style="list-style-type: none"> 1) Numer linii lub rodzaj pociągu : osobowy, przyspieszony 2) Miejsce docelowe danego pociągu /wagonu 3) Następny przystanek 4) Przejazd „przez” 3. Monitory <p>Podział na poszczególne strony wyświetlacza / monitora:</p> <ol style="list-style-type: none"> 1. Linia, relacja, miejsce docelowe 2. Numer pociągu, informacje dodatkowe dotyczące kursu 3. Następny i co najmniej 3 kolejne punkty przystankowe 4. Czas 5. Typ przesiadki (tramwaj, autobus) 6. Połączenia przesiadkowe (kursy) łącznie z planowym i rzeczywistym czasem odjazdu 7. Realizacja połączeń przesiadkowych - wskazówki 8. Dowolne, dodatkowe informacje <p>Kolejność wyświetlania informacji musi uwzględnić wymagania przewoźnika.</p> <p>Wszystkie zainstalowane komponenty powinny pracować w sieci Ethernet.</p> <p>W celu zapewnienia interoperacyjności z innymi komponentami komunikacja i wymiana danych powinna opierać się na standardzie TCP/ IP.</p> |
| 102. | Informacje przekazywane na tablice informacyjne wewnętrzne | <p>System sterowania informacją pasażerską musi w każdej chwili być w stanie dostarczyć następujące informacje dotyczące podróży:</p> <p>Numer pociągu, ewentualnie informacje uzupełniające (regionalny, ICE itp.),</p> <ol style="list-style-type: none"> 1. Miejsce docelowe podróży, 2. Linia (dane numeryczne lub opisowe wraz z przebiegiem linii, początkowy i końcowy punkt przystankowy, zastępcze oznaczenia turystyczne), 3. Następny punkt przystankowy, 4. Planowy czas przyjazdu (wg rozkładu jazdy), 5. Przebieg kursu wraz z co najmniej 3 kolejnymi punktami przystankowymi (jeśli dotyczy) oraz przystanek końcowy z planowym czasem przyjazdu dla każdego z przystanków, 6. Aktualny czas, 7. Informacje dotyczące możliwości przesiadkowych na poziomie kategorii produktu (np. przesiadki do komunikacji miejskiej), 8. Aktualna prędkość, 9. Przebyta trasa od ostatniego punktu przystankowego. <p>Prezentacja informacji musi być dostosowana do możliwości systemu wyświetlaczy i spełniać wymogi TSI PRM. System wyświetlaczy musi spełniać wymagania przewoźnika i organizatora transportu publicznego. System wyświetlaczy powinien być wszechstronny aby sprostać zmieniającym się wymaganiom prezentacji danych. Powinna być możliwość logicznego</p> |

| | | |
|------|--|--|
| | | <p>rozmieszczenia i zaprezentowania wyżej wymienionych informacji. Przewidziany powinien być odrębny widok prezentujący informacje zbiorcze ze wszystkich pozostałych widoków, w przypadku gdy niedostępne są widoki z informacjami online.</p> <p>Sposób oraz przebieg prezentacji informacji powinien być możliwy do skonfigurowania następująco:</p> <ol style="list-style-type: none"> 1. Czas wyświetlania poszczególnych widoków <ol style="list-style-type: none"> 1) Ramy czasowe dla wybranych widoków 2) Odległość do miejsca docelowego uwzględniając następujące szczegóły: <ol style="list-style-type: none"> a) Czas i trasa do/od przystanku b) Zatrzymanie na trasie / przystanku c) Przed / za wybranymi przystankami (np. stacje węzłowe) 2. Kolorystyka (tło, czcionka) 3. Rozmieszczenie tekstu, wielkość i styl 4. Elementy tekstowe prezentowane są w następujących trybach: <ol style="list-style-type: none"> 1) Tekst stały 2) Tekst ruchomy (domyślnie dla innych ważnych informacji) 3) Tekst stronicowany/zawijany: wyświetlić tekst w kilku częściach jedna po drugiej <p>W razie potrzeby powinna istnieć możliwość wyświetlania informacji komercyjnych. Informacje te nie mogą być prezentowane podczas przystanku, lub krótko przed nim.</p> <p>Należy przestrzegać norm TSI PRM.</p> |
| 103. | <p>Monitory, komputery i serwer do obsługi systemów AZP, ACJ, Informacji pasażerskiej.</p> | <p>W terminie 5 miesięcy przed dostawą 1 pojazdu Wykonawca dostarczy Zamawiającemu (Woj. Świętokrzyskie) do obsługi w/w systemów:</p> <ol style="list-style-type: none"> 1. 7 monitorów LED TV 52" Full HD 1920x1080, odświeżanie 200 HZ, 4 HDMI, format 16x9, USB, PCMCIA lub CI+, karta Wifi, do bezprzewodowego połączenia z siecią internet. (3 dla Woj. Świętokrzyskiego 2 Małopolskiego i 2 dla Śląskiego). 2. Access Point 3. Siedem uchwytów ściennych na w/w TV 4. Siedem kabli HDMI 10 m. 5. Serwer na wspólne oprogramowanie (miejsce montażu Woj. Świętokrzyskie) wg. minimalnych parametrów: <ul style="list-style-type: none"> Obudowa typu rack (do szafy serwerowej) 2x Procesor serwerowy architektura 32mn (minimalnie - 2,40GHz, 6 rdzeni, 12 wątków, 12MB pamięci podręcznej, 5,86 GT/s QPI,) min 32 GB pamięci PC3-10600 CL9 ECC DDR3 1333MHz VLP RDIMM Kontroler SAS z obsługą RAID 0,1,5,10 Zintegrowany Kontroler Sata z obsługą RAID 0,1,5,10 4x 600GB SAS 6Gb/s 15tys.obr./min 3,5-calowy dysk twardy Hot Plug 2x wyjścia sieciowe każde 1 Gb/s 1 16X DVD+/-RW ROM napęd SATA 2x Wysokowydajne zasilacze sieciowe System operacyjny (Windows Server najnowszy w chwili dostawy) lub równoważny możliwy do współpracy z oprogramowaniem o którym mowa pkt. 95 tabeli, (sieć Zamawiającego skonstruowana jest w oparciu o Active Directory, co warunkuje wymogi odnośnie oprogramowania). |

Baza danych (Oracle 11g lub Microsoft SQL Server)
Klawiatura + Myszka
Monitor 24 cale 16:9 rozdzielczość 1920x1080
50 kaset do streamera DAT o pojemności min 100 GB jedna.
Oprogramowanie do archiwizacji danych do streamera dla wersji systemu operacyjnego.
Reszta podzespołów powinna być tak dobrana aby nie tworzyło się wąskie gardło w przepustowości danych.

6. Notebooki w ilości 7 szt. o minimalnych parametrach:
Procesor - (min 4 rdzenie 8 wątków Od 2.40 GHz, 6 MB cache)
Pamięć RAM - 8192 MB (SODIMM DDRAM3, 1333 MHz, min. 8 GB)
Dysk twardy - 128 GB SSD, 500 GB SATA 7200 obr.
Wbudowane napędy - DVD+/-RW DualLayer
Typ ekranu - Matowy, podświetlenie LED
Przekątna ekranu - min 17.3"
Nominalna rozdzielczość - 1920 x 1080 Full HD
Karta graficzna - (taktowanie rdzenia min 700 taktowanie pamięci min 900, magistrala 256 bit min 2 GB ramu GDDR5 obsługa DirectX 11)
Bateria o podwyższonej wydajności
Zintegrowana karta dźwiękowa zgodna z Intel High Definition Audio
Karta sieciowa 10/100/1000 Mbps
Wi-Fi 802.11 b/g/n
Bluetooth 3.0 HS
Combo eSATA/USB 2.0
czytnik kart pamięci 8 w 1 (SD, SDHC, SDXC, MMC, MMC+, MS, MS Pro, xD)
HDMI
RJ-45 (LAN)
USB 2.0
USB 3.0
Możliwość zabezpieczenia linką (port Kensington Lock)
Podświetlana klawiatura
Wydzielona klawiatura numeryczna
Windows - wersja professional najnowsza w chwili dostarczenia, (sieć wszystkich Zamawiających skonstruowana jest w oparciu o Active Directory, co warunkuje wymogi odnośnie oprogramowania).
Microsoft Office wersja dla firm najnowsza w chwili dostarczenia, (sieć Zamawiającego skonstruowana jest w oparciu o Active Directory, co warunkuje wymogi odnośnie oprogramowania)
Myszka Bezprzewodowa laserowa, USB z odbiornikiem mini unifying, ze zmienną rozdzielczością, 8 przycisków, profilowany kształt do prawej dłoni, kółko błyskawicznego przewijania.
Torba
Przetwornica do zasilania Laptopów napięciem samochodowym.
Zasilacz sieciowy
Licencje na oprogramowanie przy zakupie mają być wystawione na

| | | |
|------|--|--|
| | | <p>poszczególne Województwa w ilości: Woj. Małopolskie 2 szt., Śląskie 2 szt., Świętokrzyskie 3 szt.</p> <p>Po otrzymaniu kompletnego sprzętu Województwo Świętokrzyskie, prześle laptopy do poszczególnych województw na podstawie protokołu zdawczo odbiorczego w terminie do 10 dni od momentu ich odbioru. W celu uzyskiwania licencji kontakty dostawcy z zespołami informatyków w poszczególnych województwach.</p> <p>W zakresie dostawy sprzętu komputerowego, opisanymi w pkt 5 i 6 oraz pkt, 104 tabeli, Zamawiający posłużył się znakami towarowymi produktów. Zamawiający dopuszcza zastąpienie powyższych produktem równoważnym, z uwzględnieniem specyfiki sieciowej wszystkich Zamawiających. Tzn. zainstalowany produkt musi mieć możliwość uwierzytelnienia (autentykacja) autoryzacja obiektów (np. użytkowników, komputerów), którzy mają prawo lub nie, dostępu do innych obiektów <i>Active Directory</i> (dowolnych, np. kontenera lub obiektu użytkownika) oraz do zasobów innych, w tym dyskowych, sieciowych oraz aplikacji. Żeby była możliwa automatyczna autoryzacja użytkownika wobec innej usługi <i>Active Directory</i> lub zasobów korzystających z tej innej usługi (np. zasobu sieciowego), musi istnieć relacja zaufania pomiędzy zainstalowanym oprogramowaniem a domenami <i>Active Directory</i>. Oprogramowanie musi współpracować z istniejącymi u Zamawiających programami sieciowymi, oraz mieć przeprowadzoną weryfikację bezpieczeństwa, przez komórki Zamawiających do tego celu powołane. Dodatkowo w przypadku zastosowania rozwiązań równoważnych obowiązkiem Wykonawcy, będzie na własny koszt przeprowadzenie profesjonalnych, trzytygodniowych szkoleń grupy 18 pracowników Zamawiających z obsługi systemów.</p> <p>System równoważny powinien posiadać następujące cechy:</p> <ul style="list-style-type: none"> - obligatoryjna współpraca z Active Directory w pełnym zakresie, - wsparcie dla architektury 32 i 64 bitowej, - obsługa procesorów wielordzeniowych, - graficzny okienkowy interfejs użytkownika, - obsługa co najmniej 8 GB RAM, - pełna obsługa sprzętu będącego przedmiotem zamówienia (kompatybilność sterowników, w tym sterowników do urządzeń peryferyjnych, kompatybilność z istniejącym oprogramowaniem sieciowym systemu liczenia pasażerów), - współpraca z zamawianym pakietem biurowym, - możliwość darmowej aktualizacji poprzez sieć, - posiadający wsparcie pomocy technicznej producenta co najmniej do końca 2020 roku. - Wszelkie koszty związane z przeprogramowaniem systemów z obecnie istniejącym systemem liczenia pasażerów ponosi Wykonawca. - Wprowadzenie systemu równoważnego nie może powodować destabilizacji działania systemów liczenia pasażerów i jakiegokolwiek utraty danych z systemu. |
| 104. | Monitory, komputery dotyczy Województwa Podkarpackiego | <p>W terminie 2 miesięcy przed dostawą EZT Wykonawca dostarczy Zamawiającemu do obsługi w/w systemów:</p> <p>1. 2 monitory LED TV 52" Full HD 1920x1080, odświeżanie 200 HZ, 4 HDMI, format 16x9, USB, PCMCIA lub CI+, karta Wifi,</p> |

do bezprzewodowego połączenia z siecią internet.

2. Dwa uchwyty ściennie na w/w TV.

3. Dwa kable HDMI 10 m.

4. Notebooki w ilości 2 szt. o minimalnych parametrach:

Komputery te powinny być wyposażone w system operacyjny pakiet oprogramowania biurowego zawierający co najmniej: edytor tekstu, oprogramowanie do tworzenia arkuszy kalkulacyjnych, oprogramowanie do tworzenia prezentacji multimedialnych, oprogramowanie antywirusowe oraz antymalware'owe wraz z subskrypcją na czas trwania gwarancji, aplikacja chroniąca przed atakami sieciowymi oraz personalny Firewall.

Ekran – min. 17" LED o rozdzielczości 1600x900, technologia matrycy matowa.

Procesor - osiągający min.: 4200 punktów, w teście PassMark - CPU Mark według wyników opublikowanych na stronie <http://www.cpubenchmark.net>.

Pamięć RAM - 8GB.

Dysk twardy - Min. 180 GB SSD.

Karta graficzna - grafika osiągająca min.: 550 punktów w teście PassMark – G3D Mark według wyników opublikowanych na stronie <http://www.videocardbenchmark.net>.

Karta sieciowa - Port sieci LAN 10/100/1000 Ethernet RJ 45 zintegrowany z płytą główną, WLAN 802.11a/g/n oraz WWAN zintegrowany z płytą główną lub w postaci wewnętrznego modułu.

Porty/złącza - wbudowane: VGA, DisplayPort, min. 3 szt. USB w tym min. 1 szt. USB 3.0, eSATA, RJ-45, złącze słuchawkowe stereo, złącze mikrofonowe, wbudowany czytnik kart pamięci, złącze ExpressCard 34mm, czytnik kart multimedialnych, możliwość podłączenia replikatora portów / stacja dokująca nie zajmująca złącza USB, wbudowana kamera HD w obudowę ekranu komputera.

Klawiatura - (układ QWERTY) odporna na zalanie, podświetlana.

Touchpad , dodatkowe urządzenie wskazujące umieszczone w środkowej części klawiatury, zastępujące touchpad.

Wbudowany moduł Bluetooth.

Napęd optyczny - nagrywarka DVD +/-RW, wewnętrzna, dołączone oprogramowanie do nagrywania i odtwarzania.

Bateria - 9 komorowa, litowo-jonowa (wymiary baterii mają umożliwić wpięcie komputera w replikator portów/stację dokującą. W przypadku braku takiej możliwości, należy załączyć dodatkową standardową baterię umożliwiającą wpięcie w replikator portów/stację dokującą).

Zasilacz sieciowy.

System operacyjny - Windows 8 lub równoważny. System

równoważny powinien posiadać następujące cechy:

- wsparcie dla architektury 32 i 64 bitowej,
- obsługa procesorów wielordzeniowych,
- graficzny okienkowy interfejs użytkownika,
- obsługa co najmniej 8 GB RAM,
- pełna obsługa sprzętu będącego przedmiotem zamówienia (kompatybilność sterowników, w tym sterowników do urządzeń peryferyjnych),
- współpraca z zamawianym pakietem biurowym,
- współpraca z Active Directory, możliwość pracy sieciowej,
- możliwość darmowej aktualizacji poprzez sieć,
- posiadający wsparcie pomocy technicznej producenta co najmniej do końca 2014 roku.

BIOS - funkcja blokowania wejścia do BIOS oraz blokowania startu systemu operacyjnego, (gwarantujący utrzymanie zapisanego hasła nawet w przypadku odłączenia wszystkich źródeł zasilania i podtrzymania BIOS), funkcja blokowania/odblokowania BOOT-owania stacji roboczej z zewnętrznymi urządzeniami; możliwość odczytania z BIOS, bez uruchamiania systemu operacyjnego z dysku twardego komputera lub innych, podłączonych do niego, urządzeń zewnętrznych, informacji na temat: zainstalowanego procesora, pamięci operacyjnej RAM wraz z informacją o obsadzeniu slotów pamięci, obsadzeniu slotów PCI.

Potwierdzający poprawną współpracę oferowanych modeli komputerów z systemem operacyjnym Windows 32bit/64bit – stosowny dokument należy dołączyć w dniu odbioru komputerów (wydruk ze strony lub oświadczenie producenta).

Deklaracja zgodności CE – dołączyć w dniu odbioru komputerów.

Zgodność z dyrektywą RoHS Unii Europejskiej o eliminacji substancji niebezpiecznych w postaci oświadczenia producenta jednostki –w dniu odbioru komputerów należy dołączyć oświadczenie producenta lub jego upoważnionego przedstawiciela w tym zakresie.

Torba - Zewnętrzna kieszeń przeznaczona na akcesoria i dokumenty, wewnętrzne regulowane przegrody. Zapinana na zamek błyskawiczny.

Bezpieczeństwo - zintegrowany z płytą główną dedykowany układ sprzętowy służący do tworzenia i zarządzania wygenerowanymi przez komputer kluczami szyfrowania. Zabezpieczenie to musi posiadać możliwość szyfrowania poufnych dokumentów przechowywanych na dysku twardym przy użyciu klucza sprzętowego. Weryfikacja wygenerowanych przez komputer kluczy szyfrowania musi odbywać się w dedykowanym chipsecie na płycie głównej. Czytnik linii papilarnych.

Złącze typu Kensington Lock.

Wzmocniana konstrukcja obudowy odporna na uderzenia i upadki.

Wykonawca zapewni 24-miesięczną gwarancję producenta świadczoną na miejscu u klienta czas naprawy nie może

przekroczyć 96h.

Wykonawca zapewni 12 – miesięczną gwarancję producenta na baterię.

Oświadczenie producenta komputera lub jego upoważnionego przedstawiciela, że w przypadku nie wywiązywania się z obowiązków gwarancyjnych Wykonawcy lub firmy serwisującej, przejmie na siebie wszelkie zobowiązania związane z serwisem gwarancyjnym.

Uszkodzony dysk twardy pozostaje u Zamawiającego.

Dostęp do najnowszych sterowników i uaktualnień na stronie producenta zestawu realizowany poprzez podanie na dedykowanej stronie internetowej producenta numeru seryjnego lub modelu komputera –w dniu odbioru komputerów należy dołączyć link strony.

Możliwość telefonicznego sprawdzenia konfiguracji sprzętowej komputera oraz warunków gwarancji po podaniu numeru seryjnego bezpośrednio u producenta lub jego przedstawiciela.

Serwis musi być realizowany przez producenta lub autoryzowanego partnera serwisowego producenta posiadające certyfikat ISO 9001 lub równoważny na świadczenie usług serwisowych oraz w przypadku partnera serwisowego producenta autoryzację producenta oferowanego komputera.

Wyposażenie dodatkowe:

Dedykowany do oferowanego komputera replikator portów/stacja dokująca nie zajmujący złącza USB posiadający minimum porty: VGA, DVI, Display Port, eSATA, 6xUSB w tym co najmniej 1 port USB 3.0., RJ-45, Audio In/Out , slot na linkę zabezpieczającą, zasilacz replikatora portów/ stacji dokującej w zestawie.

Zestaw klawiatura i mysz (komunikacja bezprzewodowa 2,4GHz, odbiornik sygnału USB):

- klawiatura (w układzie polski programisty, przyciski multimedialne oraz programowalne funkcyjne, podpórka pod nadgarstki, zasilanie: baterie alkaliczne AA/AAA);

- mysz laserowa (min. trzy klawisze, rolka (scroll) 1000 dpi, zasilanie: baterie alkaliczne AA/AAA);

Podkładka pod mysz.

Listwa zasilająca antyprzebieciowa (5 gniazd wejściowych, długość kabla 3m, bezpiecznik).

Linka z szyfrem 4-cyfrowym zabezpieczająca urządzenie przed kradzieżą.

5. Laptop – 1 sz. Do obsługi serwisowej EZT, o której mowa w ust. 1.18 i 1.19 o minimalnych parametrach:

- 1) Komputer przenośny typu notebook z ekranem 15,6" o rozdzielczości: HD (1366x768) w technologii LED przeciwoodblaskowy,.
- 2) Procesor klasy x86, procesor wielordzeniowy, zaprojektowany do pracy w komputerach przenośnych, z pamięcią lastlevel cache CPU, co najmniej 3 MB lub równoważny wielordzeniowy procesor klasy x86wykonujący instrukcje 64bit.

Zaoferowany procesor musi uzyskiwać jednocześnie w teście MobileMark 2007 Runtime (scenariusz: productivity 2007) min 230 pkt. wynik tylko dla procesora.

- 3) Pamięć operacyjna RAM 4GB (2x2048MB) prędkość transferu min 12 GB/s możliwość rozbudowy do min 8GB.
- 4) Parametry pamięci masowej: Min. 120GB SSD lub 320 GB SATA.
- 5) Karta graficzna zintegrowana w procesorze z możliwością dynamicznego przydzielenia pamięci systemowej, obsługująca min. 2 monitory ze sprzętowym wsparciem dla DirectX 11, Shader 5.0 Posiadająca min. 16EU (Graphics ExecutionUnits) oraz Dual HD HW Decode, OPEN GL 3.X.
- 6) Wyposażenie multimedialne: Karta dźwiękowa zgodna z HD, wbudowane głośniki.
- 7) Zasilanie i akumulator:
 - a) 6-cell, 60Whr, Li-Ion.
 - b) B) Możliwość zwiększenia efektywnej pojemności akumulatora bądź przez zainstalowanie dodatkowego akumulatora 3-cell (30Whr) bądź przez zainstalowanie jednego większego akumulatora 90 Whr – Wykonawca przedstawi oświadczenie producenta o takiej możliwości.
 - c) C) Zasilacz o mocy min. 65W.
- Wbudowana w płytę główną technologia zarządzania i monitorowania komputerem na poziomie sprzętowym działająca niezależnie od stanu czy obecności systemu operacyjnego oraz stanu włączenia komputera podczas pracy na zasilaczu sieciowym AC, obsługująca zdalną komunikację sieciową w oparciu o protokół IPv4 oraz IPv6, a także zapewniająca:
 - A) monitorowanie konfiguracji komponentów komputera - CPU, Pamięć, HDD wersja BIOS płyty głównej,
 - B) zdalną konfigurację ustawień BIOS,
 - C) zdalne przejęcie konsoli tekstowej systemu, przekierowanie procesu ładowania systemu operacyjnego z wirtualnego CD ROM lub FDD z serwera zarządzającego,
 - D) technologia zarządzania i monitorowania komputerem na poziomie sprzętowym powinna być zgodna z otwartymi standardami DMTF WS-MAN 1.0.0 (<http://www.dmtf.org/standards/wsmn>) oraz DASH 1.0.0 (<http://www.dmtf.org/standards/mgmt/dash/>),
 - E) nawiązywanie przez sprzętowy mechanizm zarządzania, zdalnego szyfrowanego protokołem SSL/TLS połączenia z predefiniowanym serwerem zarządzającym, w definiowanych odstępach czasu, w przypadku wystąpienia predefiniowanego zdarzenia lub błędu systemowego (tzw. platform event) oraz na

żądanie użytkownika z poziomu BIOS.

F) wbudowany sprzętowo log operacji zdalnego zarządzania, możliwy do kasowania tylko przez upoważnionego użytkownika systemu sprzętowego zarządzania zdalnego,

G) obsługa zdalnego podłączenia do 3 wyświetlaczy.

• Komputer przenośny musi posiadać:

A) BIOS zgodny ze specyfikacją UEFI.

B) Możliwość, bez uruchamiania systemu operacyjnego z dysku twardego komputera lub innych, podłączonych do niego urządzeń zewnętrznych odczytania z BIOS informacji o:

- wersji BIOS,
- ilości i sposobu obłożenia slotów pamięciami RAM,
- typie procesora,
- pojemności zainstalowanego dysku twardego,
- rodzaju napędu optycznego,
- MAC adresie zintegrowanej karty sieciowej,
- zainstalowanej grafice.

C) Funkcja blokowania/odblokowania BOOT-owania stacji roboczej z zewnętrznych urządzeń.

D) Funkcja blokowania/odblokowania BOOT-owania stacji roboczej z USB

E) Możliwość, bez uruchamiania systemu operacyjnego z dysku twardego komputera lub innych, podłączonych do niego urządzeń zewnętrznych, ustawienia hasła na poziomie systemu, administratora oraz dysku twardego oraz możliwość ustawienia następujących zależności pomiędzy nimi: brak możliwości zmiany hasła pozwalającego na uruchomienie systemu bez podania hasła administratora.

F) Możliwość ustawienia zależności pomiędzy hasłem administratora a hasłem systemowym tak, aby nie było możliwe wprowadzenie zmian w BIOS wyłącznie po podaniu hasła systemowego. Funkcja ta ma wymuszać podanie hasła administratora przy próbie zmiany ustawień BIOS w sytuacji, gdy zostało podane hasło systemowe.

G) Możliwość wyłączenia/włączenia: zintegrowanej karty sieciowej, portów USB, portu eSATA, modemu analogowego, wnęki na napęd optyczny, czytnika kart multimedialnych, mikrofonu, kamery, systemu ochrony dysku przed upadkiem, ASF 2.0, pracy wielordzeniowej procesora, modułów: WWAN, WLAN i Bluetooth z poziomu BIOS, bez uruchamiania systemu operacyjnego z dysku twardego komputera lub innych, podłączonych do niego, urządzeń zewnętrznych.

• Komputer przenośny musi posiadać:

1. Oferowane modele komputerów muszą posiadać certyfikat Microsoft, potwierdzający poprawną współpracę oferowanych modeli komputerów z systemem operacyjnym Windows 8 32bit/64bit (załączyć wydruk ze strony Microsoft WHCL).
2. Deklaracja zgodności CE (załączyć w dniu odbioru komputerów).
3. Potwierdzenie spełnienia kryteriów środowiskowych, w tym zgodności z dyrektywą RoHS Unii Europejskiej o eliminacji substancji niebezpiecznych w postaci oświadczenia producenta jednostki.
4. Certyfikat EnergyStar 5.0 – Komputer musi znajdować

się na liście zgodności dostępnej na stronie www.energystar.gov oraz <http://www.eu-energystar.org>.

• Bezpieczeństwo

1. Komputer przenośny musi posiadać zintegrowany z płytą główną dedykowany układ sprzętowy służący do tworzenia i zarządzania wygenerowanymi przez komputer kluczami szyfrowania. Zabezpieczenie to musi posiadać możliwość szyfrowania poufnych dokumentów przechowywanych na dysku twardym przy użyciu klucza sprzętowego.
 2. B) Weryfikacja wygenerowanych przez komputer kluczy szyfrowania musi odbywać się w dedykowanym chipsecie na płycie głównej.
 3. C) Komputer przenośny musi posiadać czujnik spadania zintegrowany z płytą główną działający nawet przy wyłączonym notebooku oraz konstrukcja absorbująca wstrząsy
 4. D) Komputer przenośny musi posiadać złącze typu Kensington Lock
 5. E) Komputer przenośny musi być zaopatrzony w etykietę Inwentaryzacyjną umieszczoną przez producenta sprzętu zawierającą informacje:
 - informacje o zainstalowanym procesorze,
 - numer ewidencyjny produktu,
 - oznaczenie modelu wg nazewnictwa producenta,
 - informacje o zainstalowanym systemie operacyjnym.
- Wymagania dodatkowe. Komputer przenośny musi posiadać:
- A) wbudowane porty i złącza: 1xVGA, 1 x HDMI/DisplayPort, 4 szt. USB w tym 1 szt o funkcjonalności eSATA oraz w tym min. 2 szt. 3.0 i jedno dosilone, RJ-45, współdzielone złącze słuchawkowe stereo i złącze mikrofonowe, czytnik kart multimedialnych, możliwość podłączenia dedykowanego replikatora portów niezajmującego złącza USB, wbudowana kamera 1,2 Mpix w obudowę ekranu komputera, mikrofon z funkcjami redukcji szumów i poprawy mowy,
 - B) Kartę sieciową LAN 10/100/1000 Ethernet RJ 45 zintegrowaną z płytą główną oraz WLAN 802.11N, zintegrowany z płytą główną lub w postaci wewnętrznego modułu mini-PCI Express z dedykowanym przełącznikiem do uruchamiania modułu WLAN.
 - C) Klawiaturę (układ US -QWERTY), min 102 klawisze.
 - D) Wbudowany moduł Bluetooth 4.0.
 - E) Replikator portów.
 - F) Napęd optyczny 8x DVD +/- RW wewnętrzny w modułowej kieszeni z możliwością zapisu i odczytu w technologii DL.
 - G) Dołączone oprogramowanie do nagrywania i odtwarzania.
 - H) Możliwość telefonicznego sprawdzenia konfiguracji sprzętowej komputera oraz warunków gwarancji po podaniu numeru seryjnego bezpośrednio u producenta lub jego przedstawiciela.
 - I) Dołączony nośnik ze sterownikami.
 - J) Szkielet i obudowa notebooka wzmocnione, wykonane z metalu.
 - K) Kieszeń modułarna musi mieć możliwość obsługi: urządzeń optycznych, dodatkowego dysku twardego i dodatkowego akumulatora.

| | | |
|--|--|--|
| | | <p>L) Zestaw wyposażony w dodatkową klawiaturę oraz mysz bezprzewodową.</p> <p>M) System operacyjny Windows 8 lub równoważny. System równoważny powinien posiadać następujące cechy:</p> <ul style="list-style-type: none"> - wsparcie dla architektury 32 i 64 bitowej, - obsługa procesorów wielordzeniowych, - graficzny okienkowy interfejs użytkownika, - obsługa co najmniej 8 GB RAM, - pełna obsługa sprzętu będącego przedmiotem zamówienia (kompatybilność sterowników, w tym sterowników do urządzeń peryferyjnych), - współpraca z zamawianym pakietem biurowym, - współpraca z Active Directory, możliwość pracy sieciowej, - możliwość darmowej aktualizacji poprzez sieć, <p>posiadający wsparcie pomocy technicznej producenta co najmniej do końca 2014 roku.</p> |
|--|--|--|

H. Inne wymagania Zamawiającego

| Lp. | Nazwa | 3 człon |
|------|---|---|
| 105. | Bateria akumulatorów | Pojemność akumulatora w przypadku awarii zasilania głównego musi zapewnić: oświetlenie awaryjne, pracę radiotelefonu pracę kompresora pomocniczego do jednorazowego podniesienia pantografu i innych niezbędnych urządzeń min. 180 minut. |
| 106. | Napięcie obwodu sterowania i ładowania akumulatorów | 24 V, 36V, lub 110 V DC, ładowanie z sieci zewnętrznej 3x400V AC. |
| 107. | Wymagania dotyczące utrzymania | <ol style="list-style-type: none"> 1. możliwość łatwej lokalizacji uszkodzeń zespołów i podzespołów. 2. dostępność do elementów i podzespołów mała pracochłonność 3-4 godz. 3. budowa modułowa ułatwiająca demontaż i montaż poszczególnych bloków. 4. unifikacja części dla ograniczenia niezbędnych narzędzi i oprzyrządowania. |
| 108. | Pozostałe wymagania | <ol style="list-style-type: none"> 1. Wykładzina podłogi wykonana z materiału antypoślizgowego, umożliwiająca łatwe usunięcie zanieczyszczenia przy użyciu detergentów. 2. Pojazd zabezpieczyć przed uruchomieniem przez osoby niepowołane. 3. Zabezpieczyć pojazd w niezbędny sprzęt gaśniczy. 4. Pojazd wyposażyć we wszystkie niezbędne do prawidłowej eksploatacji piktogramy. 5. W każdym przedsiönku zamontować w ścianie i oznakować w sposób widoczny większe kosze na śmieci (np. na butelki po napojach). 6. Zabezpieczyć kabiny maszynistów w czajniki elektryczne bezprzewodowe i stałe miejsce ich mocowania wraz z gniazdem elektrycznym o napięciu 230V. 7. Kolorystyka wnętrza do uzgodnienia z Zamawiającym. 8. Podszybie wykonać jako ciemnie i matowe z materiałów nie |

| | | |
|--|--|--|
| | | <p>powodujących odblasków.</p> <p>9. Wszystkie powierzchnie nierdzewne typu „inox” wewnątrz pojazdu malować proszkowo farbą bezbarwną o dużej odporności na ścieranie.</p> <p>10. Wszystkie elementy stalowe wyposażenia wnętrza malować proszkowo</p> <p>11. Zamki kolejowe (kwadraty) wykonać ze stali i w całym pojeździe o jednakowych wymiarach.</p> <p>12. Wykonawca na własny koszt wykona dla każdego z Zamawiających kalkomanie wewnętrzną i zewnętrzną w zależności od potrzeb informującą o realizowanym projekcie oraz dowolną liczbę kalkomanii regionalnych, jak herby i loga województw i ustali miejsca ich montażu po uzgodnieniu z Zamawiającymi.</p> <p>13. W tyłach siedzeń o ile będzie pozwalało na to specjalne wgłębienie, wykonawca wykona kolorowe loga każdego z Zamawiających.</p> <p>14. Wykonawca pojazdów ogranicza do niezbędnego minimum informacje o producencie i loga firmy „na” i „w” pojeździe. Na użycie i miejsce w/w musi uzyskać zgodę Zamawiającego.</p> <p>15. (Skreślony)</p> <p>16. Wszystkie urządzenia wyposażone w zegar muszą być ze sobą zsynchronizowane tzn. wskazywać jednakową godzinę.</p> <p>17. Zamawiający wymagają możliwości regulacji podświetlenia pulpitu maszynisty i monitorów (przyciemnienie i rozjaśnienie)</p> <p>18. Zamawiający wymagają dodatkowego wyciszenia kabiny maszynisty i składu pociągu w miejscu umiejscowienia wózków.</p> <p>19. Zamawiający wymagają instalacji w EZT 3 ramek plakatowych A1 lub A2 oraz 2 ramek formatu A3 na umieszczanie w nich informacji dla pasażerów. Ramki mają posiadać aluminiową obudowę oraz zabezpieczenie przed nieautoryzowanym usuwaniem plakatów (szyba, plexi).</p> |
|--|--|--|

Producent taboru przed odbiorem pierwszego pojazdu dla każdego z Zamawiających przedstawi dokumenty potwierdzające spełnienie parametrów instalowanych urządzeń opisanych w tabeli w pkt. 45,49,55,87,88,89,90,99,100,103,104.

Jeżeli w opisie podstawowych parametrów technicznych zawartych w ppkt. 1-108 nie ma podziału na wymagania poszczególnych Województw, to zapis dotyczy wszystkich Zamawiających.


3. WSPÓŁCZYNNIK GOTOWOŚCI TECHNICZNEJ (UTRZYMANIE W CAŁYM OKRESIE UDZIELONEJ GWARANCJI).

Obliczany dla każdego EZT z dokładnością do dwóch miejsc po przecinku w cyklach kolejnych 12 miesięcy eksploatacji od początku eksploatacji, wyrażony zależnością:

$$W_u = (T - T_u) / T \times 100\%$$

gdzie:

***W_u** - współczynnik gotowości technicznej (utrzymanie)*



T - całkowity czas pozostawania EZT w eksploatacji w godzinach, liczony w cyklach kolejnych 12 miesięcy eksploatacji od początku eksploatacji.

T_u - łączny czas wyłączenia dla realizacji cyklu utrzymania, liczony w pełnych godzinach od momentu przekazania EZT w miejscu przeprowadzenia zabiegu utrzymania, do momentu przekazania EZT do dalszej eksploatacji.

4. WSPÓŁCZYNNIK NIEZAWODNOŚCI (W CAŁYM OKRESIE UDZIELONEJ GWARANCJI).

Obliczany z dokładnością do dwóch miejsc po przecinku w cyklach kolejnych 3 miesięcy eksploatacji, dla każdego EZT w eksploatacji i wyrażony zależnością:

$$W_n = (T - T_n) / T \times 100\%$$

gdzie:

W_n - współczynnik niezawodności

T - łączny czas w godzinach pozostawania każdego EZT w eksploatacji,

T_n - łączny czas wszystkich wyłączeń awaryjnych liczony w pełnych godzinach, od momentu przekazania EZT w miejscu przeprowadzenia naprawy wynikającej z awarii powodującej przerwanie eksploatacji, do momentu ponownego przekazania EZT do dalszej eksploatacji. Do czasu *T_n* nie zalicza się czasu wyłączeń spowodowanych wypadkami kolejowymi, spowodowanymi przyczynami niezależnymi od stanu technicznego EZT.

Obliczenia sprawdzające współczynnika niezawodności wykonywane są dla każdego EZT oddzielnie w cyklach kwartalnych, z których pierwszy rozpoczyna się pierwszego dnia miesiąca następującego po miesiącu, w którym nastąpiła dostawa pojazdu.

Zamawiający wymaga, aby:

- 1) Współczynnik gotowości technicznej (utrzymanie) każdego EZT nie był niższy od 0,92 $W_u \geq 0,92$
- 2) Współczynnik niezawodności każdego EZT wynosił co najmniej 0, $W_n \geq 0,95$
- 3) W przypadku gdy obliczane wg zasad podanych w pkt 3 i 4 współczynniki będą niższe od wymaganych – Wykonawca zapłaci Zamawiającym karę umowną określoną w § 4 ust. 1, pkt 6 i 7 Umowy.

Uwaga:

W przypadku zlecenia (bezpośrednio przez właścicieli) dokonania dodatkowych czynności np. modernizacyjnych na pojeździe w okresie udzielonej gwarancji, czas wyłączenia pojazdu z ruchu nie wlicza się do warunków wymaganych do osiągnięcia współczynników określonych w pkt 3 i 4.

5. SZKOLENIE PRACOWNIKÓW WSKAZANYCH PRZEZ ZAMAWIAJĄCYCH.

| | |
|--|--|
| <p>Wykonawca na własny koszt, w terminie poprzedzającym dostawę pierwszego pojazdu, przeszkoli dla:</p> <ol style="list-style-type: none"> 1. Woj. Świętokrzyskiego- 3 osoby 2. Woj. Śląskiego – 3 osoby 3. Woj. Małopolskiego - 6 osób 4. Woj. Podkarpackiego - 3 osoby <p>Pracowników inżynierjno – technicznych wskazanych przez Operatorów w zakresie i warunkach umożliwiających praktyczne wykorzystanie pojazdu w zakresie obsługi technicznej, postępowania w przypadku awarii, diagnostyki i oprogramowania użytkowego pojazdu. Szkolenie w siedzibie producenta. Wykonawca zapewnia nocleg i wyżywienie dla pracowników Operatora.</p> | <p>Po przeprowadzeniu szkolenia Wykonawca wystawi dokument potwierdzający odbycie szkolenia przez pracowników wskazanych przez Zamawiającego i nabycie przez nich umiejętności umożliwiających praktyczne wykorzystanie pojazdu w zakresie obsługi technicznej, postępowania w przypadku awarii, diagnostyki i oprogramowania użytkowego pojazdu.</p> |
| <p>Wykonawca w terminie poprzedzającym dostawę pierwszych pojazdów dla każdego województwa, na własny koszt przeszkoli dla:</p> <ol style="list-style-type: none"> 1. Woj. Świętokrzyskiego - 6 osób, 2. Woj. Śląskiego – 6 osób, 3. Woj. Małopolskiego - 12 osób, 4. Woj. Podkarpackiego - 6 osób, <p>maszynistów każdego z Operatorów w zakresie obsługi pojazdów. Szkolenie w siedzibie producenta. W szkoleniu uczestniczyć mają obligatoryjnie instruktorzy Maszyniści, dla których udzielone zostaną autoryzacje do dalszych szkoleń pracowników Operatorów. Wykonawca zapewnia nocleg i wyżywienie dla pracowników Operatora.</p> | <p>Po przeprowadzeniu szkolenia Wykonawca wystawi dokument potwierdzający odbycie szkolenia przez pracowników wskazanych przez Zamawiającego i nabycie przez nich umiejętności umożliwiających praktyczne wykorzystanie pojazdu w zakresie obsługi.</p> |
| <p>Wykonawca przeszkoli u każdego z Zamawiających (w miejscu wskazanym przez Operatora), na własny koszt:</p> <ol style="list-style-type: none"> 1. 2 grupy pracowników Operatora prowadzących pojazdy (maszynistów), w zakresie eksploatacji pokładowej, 2. 2 grupy pracowników obsługujących pojazdy w zakresie obsługi technicznej oraz diagnostyki pokładowej i obsługowej. <p>O liczbie pracowników wyznaczonych do szkolenia decyduje Operator.</p> | <p>Wykonawca przeprowadzi szkolenia w pierwszym tygodniu po dostawie pierwszego pojazdu, a po zakończeniu szkoleń Wykonawca wystawi dokument potwierdzający odbycie szkolenia przez pracowników wskazanych przez Zamawiającego i nabycie przez nich umiejętności odpowiednio: w zakresie eksploatacji pojazdu na trasie i diagnostyki pokładowej, w zakresie obsługi technicznej oraz diagnostyki pokładowej i obsługowej.</p> |

| | |
|---|--|
| Wykonawca przeprowadzi u każdego z Zamawiających (w miejscu wskazanym przez Operatorów), na własny koszt szkolenia dodatkowe po 3 i po 6 miesiącach eksploatacji pojazdów: 1. 2 grupy pracowników prowadzących pojazdy (maszynistów), w zakresie eksploatacji pokładowej, 2. 2 grupy pracowników obsługujących pojazdy w zakresie obsługi technicznej oraz diagnostyki pokładowej i obsługowej. | |
| Wykonawca przeszkoli w każdym województwie maszynistów i pracowników obsługi po każdych wprowadzonych zmianach mających wpływ na prawidłową eksploatację pojazdu. | |


I. Program szkolenia maszynistów w siedzibie Wykonawcy.

| Lp. | Tematyka szkolenia | Rodzaj szkolenia | Czas szkolenia Woj. Śląskie, Świętokrzyskie i Podkarpackie | Czas szkolenia dla Woj. Małopolskiego |
|------------|--|-------------------------|---|--|
| 1. | Zasady obsługi i utrzymania pojazdu | | | |
| 1.1 | Jazdy szkoleniowe po bocznicy kolejowej 1. Obsługa EZT: 1) przygotowanie pojazdu do pracy, 2) uruchomienie pojazdu, 3) jazda pojazdu (ruszanie, zmiana prędkości, hamowanie, zatrzymanie, zmiana kierunku jazdy), 4) zakończenie pracy pojazdu. 2. Uruchamianie poszczególnych urządzeń pojazdu: 1) oświetlenie zewnętrzne, 2) sygnały dźwiękowe, 3) piasecznice, 4) hamulec postojowy, 5) wentylatory dachowe, 6) wycieraczek i spryskiwaczy, 7) oświetlenie wewnętrzne, 8) urządzeń bezpieczeństwa jazdy (SHP i CA, radiostop, hamulce bezpieczeństwa), 9) ogrzewanie pojazdu, 10) klimatyzacji kabiny maszynisty, 11) obsługa drzwi wejściowych, 12) uruchamianie hamulca bezpieczeństwa w przedziale pasażerskim, 13) sterowanie smarowaniem obrzeży kół, 14) załączanie układu klocków czyszczących, 3. Obsługa urządzeń kontrolno-pomiarowych: 1) prędkościomierz, | Praktyczne | 2 h | 8h |

| | | | | |
|-----|--|------------|-----|----|
| | 2) manometry, 3) sygnalizacja p-poż., 4) sygnalizacja ziemno-zwarciowa. 4. Sterowanie i diagnostyka pojazdu. 5. Jazda EZT w stanie zimnym oraz jazda awaryjna. 6. Postępowanie maszynisty w przypadku wystąpienia usterek lub nieprawidłowego działania urządzeń. 7. Obsługa EZT w warunkach zimowych, w tym przyjęcie i uruchomienie oraz zakończenie pracy EZT. | | | |
| 1.2 | Jazdy szkoleniowe na torach PLK, uwzględniające czynności obsługowe jak niżej: 1. Jazda EZT (ruszanie, zmiana prędkości, hamowanie, zatrzymanie). 2. Jazda EZT przy wykorzystaniu funkcji tempomatu. 3. Uruchamianie poszczególnych urządzeń pojazdu: 1) oświetlenie zewnętrzne, 2) sygnały dźwiękowe, 3) piasecznice, 4) hamulec postojowy, 5) wentylatory dachowe, 6) wycieraczek i spryskiwaczy, 7) oświetlenie wewnętrzne, 8) urządzeń bezpieczeństwa jazdy (SHP i CA, radiostop, hamulce bezpieczeństwa), 9) ogrzewanie pojazdu, 10) klimatyzacji kabiny maszynisty, 11) obsługa drzwi wejściowych, 12) sterowanie smarowaniem obrzeży kół, 13) załączanie układu klocków czyszczących, | Praktyczne | 2 h | 8h |

WYKONAWCA:

1.



2.



ZAMAWIAJĄCY:

Woj. Małopolskie:

Woj. Podkarpackie:

Woj. Śląskie:

Woj. Świętokrzyskie:

1.



1.




1.




1.



2.



2.




2.



2.





Załącznik NR 7



Projekt współfinansowany przez Unię Europejską ze środków
Funduszu Spójności w ramach Programu Operacyjnego Infrastruktura i Środowisko

Załącznik Nr 7 do Umowy NR: DOA.III.273.86.2013

WARUNKI ŚWIADCZENIA USŁUG KOMPLEKSOWEJ OBSŁUGI SERWISOWEJ, UTRZYMANIOWEJ I NAPRAWCZEJ

§ 1 PRZEDMIOT WARUNKÓW

1. Warunki świadczenia usług kompleksowej obsługi serwisowej, utrzymaniowej i naprawczej, zwane dalej „Warunkami”, określają zasady świadczenia przez Wykonawcę na rzecz Zamawiających kompleksowej obsługi serwisowej, utrzymaniowej i naprawczej, zwanej dalej „Obsługą”, EZT, wymienionych w ust. 4, używanych przez operatorów publicznego transportu zbiorowego, którzy zawarli lub zawrą stosowne umowy dzierżawy z Zamawiającymi.
2. Warunki nie są tożsame z gwarancją udzieloną przez producenta lub sprzedawcę EZT.
3. Obsługa świadczona będzie tylko na obszarze działania Zamawiających. Dopuszcza się wykonywanie Obsługi jednego Zamawiającego na obszarze działania drugiego, o ile nie zakłóca to normalnego realizowania obiegów EZT zaplanowanych przez operatorów publicznego transportu zbiorowego, zwanych dalej „Operatorami”.
4. Warunkami objęte są EZT właściwych Zamawiających, odbierane na podstawie Protokołów Odbiorów Końcowych. Określone zostaną na ich podstawie numery EZT dla poszczególnych Zamawiających, stany licznika i terminy, od którego Właściwi Zamawiający ponosić będą koszty Obsługi.
5. Zamawiający, działając we własnym imieniu, rozporządzają wyłącznie własnym mieniem.

§ 2 OBOWIĄZKI WYKONAWCY

1. Wykonawca zobowiązany jest do świadczenia Obsługi, w tym usług utrzymania technicznego EZT do poziomu P4 włącznie, określonego w rozporządzeniu Ministra Infrastruktury z dnia 12 października 2005 r. w sprawie ogólnych warunków technicznych eksploatacji pojazdów kolejowych (Dz. U. Nr 212, poz. 1771, z późn. zm.), zwanym dalej „Rozporządzeniem”, zgodnie ze złożoną ofertą, przy zastrzeżeniu następujących cykli poziomów utrzymania:
 - 1) przegląd P1 – co 3 500 km \pm 5% przejechanych przez EZT,
 - 2) przegląd P2 – co 30 000 km \pm 5% przejechanych przez EZT,
 - 3) przegląd P3 – co 250 000 km \pm 5% przejechanych przez EZT,



- 4) przegląd P4 – co 1 000 000 km \pm 5% przejechanych przez EZT.
2. W zakres Obsługi nie wchodzi czynności obsługowe i kontrolne wykonywane w ramach obowiązków przez maszynistów i obsługę EZT.
 3. EZT wykorzystywane będą dla potrzeb wykonywania przewozów pasażerskich na terytorium Zamawiających i pomiędzy tymi terytoriami, zgodnie z obowiązującym rozkładem jazdy.
 4. Przewidywany średniodobowy przebieg jednego EZT dla właściwych Zamawiających wynosi:
 - 1) . Województwo Świętokrzyskie 500 km.
 - 2) Województwo Podkarpackie 500 km.
 - 3) Województwo Śląskie 500 km.
 - 4) Województwo Małopolskie 500 km.(przy założeniu kwartalnego rozliczania).
 5. Wykonawca zobowiązany jest do dokonywania wszelkich czynności wchodzących w zakres realizacji poziomów utrzymania od P1 do P4 włącznie, zgodnie z Warunkami oraz dokumentacją systemu utrzymania zatwierdzona przez UTK, o której mowa w Rozporządzeniu.
 6. Wykonawca w uzgodnieniu z Operatorami, każdorazowo w przypadku wprowadzanych zmian rozkładu jazdy zobowiązany jest do planowania i wykonywania usług utrzymania technicznego EZT w taki sposób, aby możliwe było codziennie, niezakłócone funkcjonowanie Operatorów, zgodnie rozkładem jazdy.
 7. Wykonawca jest zobowiązany zapewnić profesjonalne wykonywanie Obsługi przez wykwalifikowany, przeszkolony personel, posiadający niezbędne uprawnienia i certyfikaty.
 8. Wykonawca ponosi wszelkie koszty związane z przeszkoleniem oraz zatrudnieniem swojego personelu.
 9. Wykonawca ponosi wszelkie koszty związane z zapewnieniem miejsca świadczenia Obsługi oraz personelu, niezbędne do realizacji Obsługi.
 10. Wykonawca prowadzi dokumentację dla każdego EZT, w której rejestrowane są wszystkie czynności Obsługi.
 11. Prawidłowe wykonanie czynności Obsługi zostanie potwierdzone pisemnie przez Operatorów, co jest warunkiem przyjęcia EZT do ruchu przez Operatora.
 12. W całym okresie świadczenia Obsługi, Wykonawca zobowiązany jest do zachowania współczynnika gotowości technicznej każdego EZT na poziomie nie mniejszym niż 92 %, który jest obliczany dla każdego EZT z dokładnością do dwóch miejsc po przecinku w cyklach kolejnych 12 miesięcy eksploatacji od początku eksploatacji, wyrażony zależnością:

$$W_u = (T - T_u) / T \times 100\%$$

gdzie:

W_u - współczynnik gotowości technicznej (utrzymanie)

T - całkowity czas pozostawiania EZT w eksploatacji w godzinach, liczony w cyklach kolejnych 12 miesięcy eksploatacji od początku eksploatacji.

Tu - łączny czas wyłączenia dla realizacji cyklu utrzymania, liczony w pełnych godzinach od momentu przekazania EZT w miejscu przeprowadzenia czynności Obsługi, do momentu przekazania EZT do dalszej eksploatacji.

§ 3

USŁUGI WYŁĄCZONE

1. Z zakresu Obsługi wyłączone są:
 - 1) naprawy uszkodzeń powstałych w wyniku wadliwej infrastruktury pod warunkiem, że Wykonawca udowodni zarządcy infrastruktury i Operatorowi przedmiotową wadliwość,
 - 2) naprawy uszkodzeń powstałych w wyniku wypadków niespowodowanych wadą EZT, nieprawidłowej obsługi i eksploatacji EZT przez Operatora, jak również okoliczności siły wyższej, pod warunkiem, że Wykonawca udowodni wskazane okoliczności,
 - 3) czynności sprzątnięcia, mycia i odfekalniania EZT, które to czynności wykonywane będą przez Operatorów.
2. Wykonawca jest zobowiązany do napraw EZT w przypadku wystąpienia okoliczności, o których mowa w ust. 1 pkt 1 i 2, z tym, że Wykonawca będzie dochodził zapłaty wynagrodzenia za przeprowadzone czynności naprawcze i montowane materiały bezpośrednio od winnych, z wyłączeniem Zamawiających.
3. W przypadku zaistnienia przyczyn wskazanych w ust. 1 pkt 1 i 2, powoływane będą u każdego z Zamawiających komisje powypadkowe z udziałem Wykonawcy, Operatora i przedstawiciela firm ubezpieczeniowych, które określą zakresy i terminy wykonania napraw uszkodzonych EZT.

§ 4

OBOWIĄZKI ZAMAWIAJĄCYCH

1. Zamawiający zapewnią wykonywanie czynności niewchodzących w zakres Obsługi przez maszynistów i obsługę pokładową Operatorów.
2. Zamawiający zobowiążą Operatorów do udostępniania EZT Wykonawcy w celu świadczenia Obsługi oraz codziennej kontroli bezpieczeństwa eksploatacji EZT.
3. Zamawiający zobowiążą Operatorów do udostępniania Wykonawcy nieodpłatnie i we właściwym czasie, wszelkich zapisów dotyczących eksploatacji EZT, niezbędnych do świadczenia Obsługi przez Wykonawcę.
4. Zamawiający zobowiążą Operatorów do zgłaszania Wykonawcy wszelkich zdarzeń istotnych dla świadczenia Obsługi.

§ 5
WYNAGRODZENIE

1. Z tytułu świadczenia Obsługi Zamawiający za swoje EZT zapłaci Wykonawcy wynagrodzenie w wysokości:
 - 1) Województwo Świętokrzyskie:
 - a) **1,36 zł** (słownie: *jeden złoty 36 groszy*) netto za 1 km przebiegu każdego EZT,
 - 2) Województwo Małopolskie:
 - a) **1,36 zł** (słownie: *jeden złoty 36 groszy*) netto za 1 km przebiegu każdego EZT,
 - 3) Województwo Podkarpackie:
 - a) **1,36 zł** (słownie: *jeden złoty 36 groszy*) netto za 1 km przebiegu każdego EZT,
 - 4) Województwo Śląskie:
 - a) **1,36 zł** (słownie: *jeden złoty 36 groszy*) netto za 1 km przebiegu każdego EZT,
2. Kwota, o której mowa w ust. 1 pkt 1-4 lit. a, powiększona zostanie o podatek od towarów i usług VAT według stawki obowiązującej na dzień wystawienia faktury przez Wykonawcę.
3. Zamawiający zastrzegają, że zapłata wynagrodzenia następować będzie za liczbę kilometrów rzeczywiście przejechanych przez EZT po cenie wskazanej w ust. 1 i 2 z zastrzeżeniem § 10.
4. Zamawiający zastrzegają prawo do niezrealizowania Obsługi w całości a Wykonawca nie może żądać odszkodowania z tego tytułu, w tym także w przypadkach określonych w § 9.
5. Kwota, o której mowa w ust. 1, obejmuje wszystkie koszty poniesione przez Wykonawcę w związku z wykonywaniem Obsługi, w szczególności koszty związane z wszelkimi czynnościami, koszty podzespołów, części, materiałów eksploatacyjnych, w tym naturalnie zużywających się i innych materiałów niezbędnych do sprawnego i prawidłowego działania EZT.
6. Zapłata wynagrodzenia, obliczonego jako iloczyn wykonanych km przebiegu EZT i stawki określonej zgodnie z ust. 1, z zastrzeżeniem ust. 7, stanowi pełne wykonanie zobowiązań Zamawiających, a Wykonawca nie będzie uprawniony do jakiegokolwiek wynagrodzenia uzupełniającego, świadczeń dodatkowych, zwrotu wydatków lub kosztów, z zastrzeżeniem § 10.
7. Kwota, o której mowa w ust. 1, może podlegać corocznej jednorazowej waloryzacji w oparciu o wskaźnik „Produkcja sprzedana przemysłu ogółem” za poprzedni rok kalendarzowy, począwszy od roku 2016 r. Wskaźniki podaje do publicznej wiadomości Prezes Głównego Urzędu Statystycznego na podstawie ustawy z dnia 29 czerwca 1995 r. o statystyce publicznej (Dz. U. z 2012 r. poz. 591, z późn. zm.).
8. Wniosek o waloryzację, o której mowa w ust. 7, Wykonawca ma prawo złożyć Zamawiającym w terminie do 1 miesiąca od publikacji wskaźnika.
9. Wyrównanie za okres od 1 stycznia danego roku, nastąpi w terminie 4 miesięcy od dnia złożenia wniosku.

§ 6

PŁATNOŚCI

1. Każdy z Zamawiających jest zobowiązany do zapłaty wynagrodzenia, o którym mowa w § 5 ust. 1, za poszczególne EZT, o których mowa w § 1 ust. 4.
2. Wynagrodzenie nie przysługuje Wykonawcy za kilometry wyłączenia EZT z eksploatacji na potrzeby dojazdu do punktów serwisu gwarancyjnego i napraw w siedzibie gwaranta oraz świadczenia czynności Obsługi poza obszarem działania Zamawiających.
3. Płatności dokonywane będą kwartalnie, na podstawie liczby kilometrów przejechanych przez EZT w danym kwartale, według odczytu liczników, z zastrzeżeniem, że pierwsza płatność zostanie dokonana za okres od dnia przekazania EZT do ostatniego dnia danego kwartału. Odczytu liczników dokonuje Wykonawca za potwierdzeniem Operatora.
4. W przypadku powzięcia przez Zamawiającego wątpliwości, co do zgodności wskazań licznika z rzeczywistym przebiegiem EZT, w szczególności w przypadku wymiany lub naprawy licznika podczas zakońzonego okresu eksploatacji, rzeczywisty przebieg EZT określi zewnętrzny rzeczoznawca, wskazany i finansowany przez Zamawiającego.
5. Zapłata wynagrodzenia nastąpi na podstawie faktury wystawionej zgodnie z przepisami prawa przez Wykonawcę, w terminie 30 dni od dnia ich doręczenia Zamawiającym. Płatnikami faktur będą podmioty określone w § 6 ust. 4 Umowy lub inne podmioty uprawnione przez Zamawiających w formie pisemnej.
6. Faktury będą wskazywać stany liczników kilometrów EZT na początku i końcu danego kwartału.
7. Za termin dokonania zapłaty wynagrodzenia należnego Wykonawcy uważa się dzień obciążenia rachunku bankowego Zamawiającego lub innego podmiotu uprawnionego zgodnie z ust. 5.
8. Płatności dokonywane będą na konto Wykonawcy wskazane w fakturze.

§ 7

WSPÓŁPRACA STRON

1. Strony wyznaczają i pisemnie poinformują pozostałe Strony o osobach upoważnionych do wzajemnych kontaktów niezbędnych do prawidłowego wykonania Obsługi.
2. Zamawiający zobowiązuje Operatorów do wyznaczenia i pisemnego poinformowania pozostałych Stron o osobach upoważnionych do wzajemnych kontaktów niezbędnych do prawidłowego realizacji Obsługi.
3. Części zamienne i moduły wymienne używane przez Wykonawcę do świadczenia Obsługi będą fabrycznie nowe.

4. Części zamienne i moduły wymienne od momentu ich zabudowania w EZT stanowią część składową EZT, zaś uszkodzone lub zużyte części zamienne i moduły wymienne po ich wymontowaniu stają się własnością Wykonawcy.
5. W przypadku wycofania części zamiennych i modułów wymiennych z produkcji lub z sieci dystrybucji, skutkującego niemożliwością ich pozyskania przez Wykonawcę, Wykonawca zobowiązany jest zapewnić części zamienne i moduły wymienne o identycznych lub lepszych parametrach, posiadające wszystkie cechy użytkowe poprzednika.

§ 8 KARY UMOWNE

1. Z tytułu niewykonania lub nienależytego wykonania Obsługi Wykonawca zapłaci Zamawiającym następujące kary umowne:
 - 1) w przypadku niewykonania któregokolwiek z przeglądów, o których mowa w § 2 – w wysokości 50 % wynagrodzenia brutto należnego Wykonawcy za dany kwartał za dany EZT;
 - 2) w przypadku nieosiągnięcia wskaźnika, o którym mowa w § 2 ust. 12 – w wysokości 0,1 % ceny brutto każdego EZT, którego to dotyczy za każdy 1 % obniżenia wskaźnika;
 - 3) w przypadku nienależytego wykonania czynności Obsługi, uniemożliwiającego eksploatację EZT – w wysokości 50 % wynagrodzenia brutto należnego Wykonawcy za dany kwartał za dany EZT;
 - 4) w przypadku przekroczenia terminów, o których mowa w § 3 ust. 3 – w wysokości 30 % wynagrodzenia brutto należnego Wykonawcy za dany kwartał za dany EZT;
2. Zapłata kar umownych nie zwalnia Wykonawcy z ciężących na nim obowiązków.
3. Zamawiający może dochodzić na ogólnych zasadach odszkodowań przewyższających naliczone kary umowne.
4. Zamawiający ma prawo potrącać naliczone kary umowne z płatności należnej Wykonawcy.
5. Kary umowne płatne będą w terminie 21 dni od dnia wystawienia Wykonawcy noty obciążeniowej przez Zamawiających.

§ 9 CZAS TRWANIA OBSŁUGI

1. Wykonawca rozpocznie świadczenie Obsługi od momentu przekazania poszczególnych EZT do eksploatacji, potwierdzonego podpisaniem protokołu Odbioru Końcowego, o którym mowa w Umowie.
2. Obsługa będzie wykonywana do dnia 31 grudnia 2020 r.

3. Po wykonaniu przeglądu P3, o którym mowa w § 2 ust. 1 pkt 3, na pierwszym EZT Właściwego Zamawiającego może on wypowiedzieć Umowę w części dotyczącej Obsługi własnych EZT z zachowaniem 3-miesięcznego terminu wypowiedzenia.
4. Każdy z Zamawiających może w każdym czasie wypowiedzieć Umowę w części dotyczącej Obsługi własnych EZT, ze skutkiem natychmiastowym, w przypadku świadczenia Obsługi w sposób wadliwy albo sprzeczny z Warunkami.
5. Wykonawca może wypowiedzieć Umowę w części dotyczącej Obsługi EZT każdego z Zamawiających w przypadku zwłoki Zamawiającego w zapłacie wynagrodzenia za co najmniej dwa okresy płatności.
6. W terminie, o którym mowa w ust. 2, Wykonawca zobowiązany jest do nieodpłatnego przeszkolenia pracowników Operatorów i udzielenia nieodpłatnego certyfikatu na wykonywanie przeglądów P1 i P2 oraz bieżących napraw EZT.
7. W przypadku wygaśnięcia Umowy w części dotyczącej Obsługi przed dniem 31 grudnia 2020r. lub w przypadku wypowiedzenia przez Zamawiającego Umowy na podstawie ust. 3-5 Wykonawca zobowiązany jest do nieodpłatnego przeszkolenia pracowników wskazanych przez Zamawiających i udzielenia nieodpłatnego certyfikatu na wykonywanie przeglądów P1 i P2 oraz bieżących napraw EZT przed dniem wygaśnięcia Umowy.

§ 10 PRAWO OPCJI

1. Na podstawie art. 34 ust. 5 Pzp, każdy z Zamawiających przewiduje prawo opcji polegające na możliwości zwiększenia planowanego średniodobowego przebiegu jego 1 EZT, o którym mowa w § 2 ust. 4, do dnia, o którym mowa w § 9 ust. 2, do 80% tj. dla:
 - 1) Województwa Świętokrzyskiego z 500 do 900 km .
 - 2) Województwa Podkarpackiego z 500 do 900 km.
 - 3) Województwa Śląskiego z 500 do 900 km.
 - 4) Województwa Małopolskiego z 500 do 900 km.
2. Zamawiający zastrzegają, iż prawo opcji jest ich uprawnieniem, a nie obowiązkiem, co oznacza, że Wykonawcy nie służy roszczenia w przypadku nieskorzystania z prawa opcji.
3. Zamawiający zastrzegają, iż w przypadku skorzystania z prawa opcji w okresie, o którym mowa w ust. 1, stawka za 1 poc/km określona w § 5 ust. 1 nie ulegnie zmianie w zastrzeżeniu § 5 ust. 2 i 7.
4. Zasady Obsługi realizowanej w ramach opcji będą takie same jak te, które obowiązują przy realizacji podstawowego przedmiotu Warunków.
5. Zamawiający może skorzystać z prawa opcji w przypadkach konieczności zwiększenia przebiegu EZT ponad planowany łączny przebieg, o którym mowa w § 2 ust. 4 lub z innych przyczyn powodujących zwiększenie liczby przejechanych poc/km w okresie trwania Obsługi.

6. Właściwy Zamawiający powiadomi na piśmie Wykonawcę o skorzystaniu z prawa opcji w okolicznościach, o których mowa w ust. 5.

§ 11
POSTANOWIENIA KOŃCOWE

Pojęcia pisane wielką literą, niezdefiniowane w Warunkach, mają znaczenie przypisane im w Umowie.

WYKONAWCA:

1.



2.



ZAMAWIAJĄCY:

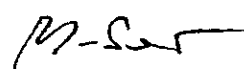
Woj. Małopolskie:

Woj. Podkarpackie:

Woj. Śląskie:

Woj. Świętokrzyskie:

1.



1.



1.



1.



2.



2.



2.



2.



Kierownik Oddziału
Przewozów Kolejowych

Mariusz Brzeziński

