

Protokół Nr 273/06
z posiedzenia Zarządu Województwa Świętokrzyskiego
odbytego w dniu 21 września 2006 roku.

Posiedzenie Zarządu otworzył i obradom przewodniczył P. Franciszek Wołodzko, Marszałek Województwa.

W posiedzeniu Zarządu uczestniczyli członkowie Zarządu, /nieobecni: P. Józef Kwiecień- Wicemarszałek Województwa, P. Tadeusz Józwik- Członek Zarządu – nieobecność usprawiedliwiona/ oraz osoby zaproszone, zgodnie z załączoną listą obecności /Zał. Nr 1/.

Przewodniczący obrad stwierdził, że Zarząd jest prawomocny do podejmowania uchwał.

Przyjęto następujący porządek obrad:

- 1.przyjęcie informacji dotyczącej poziomu zatrudnienia lekarzy i lekarzy dentyków oraz informacji dotyczącej poziomu zatrudnienia pielęgniarek i położnych w województwie świętokrzyskim,**
- 2.przyjęcie informacji o kontroli problemowej przeprowadzonej w dniu 30 sierpnia 2006 r. w Stowarzyszeniu Przyjaciół Dzieci i Przeciwdziałania Patologiom Społecznym "Plusik" z siedzibą w Kostomłotach II oraz kontroli problemowej przeprowadzonej w dniu 31 sierpnia 2006 r. w Świętokrzyskim Zarządzie Okręgowym Polskiego Czerwonego Krzyża, ul. Sienkiewicza 68 w Kielcach,**
- 3.przyjęcie informacji o kontroli problemowej przeprowadzonej w Ośrodku Pomocy Społecznej, ul. Żeromskiego 50 w Zawichoście,**
- 4.przyjęcie informacji dotyczącej dostępności mieszkańców województwa doświadczeń zdrowotnych finansowanych ze środków publicznych w I półroczu 2006 r. oraz przekazania przedmiotowej informacji Komisji Zdrowia, Polityki Społecznej i Spraw Rodziny Sejmiku Województwa Świętokrzyskiego,**
- 5.podjęcie uchwały w sprawie konwalidacji umowy dzierżawy zawartej pomiędzy Świętokrzyskim Centrum Onkologii w Kielcach a POLKOMTEL S.A. z siedzibą w Warszawie,**
- 6.przyjęcie /2/ uchwał w sprawie wyrażenia zgody na udzielenie poręczenia kredytów obrotowych oraz wskazania członków Zarządu do podpisania poręczenia z tytułu kredytów obrotowych, jakie zamierzają zaciągnąć w bieżącym roku budżetowym, Wojewódzki Specjalistyczny Zespół Opieki Neuropsychiatrycznej w Kielcach oraz Świętokrzyskie Centrum Onkologii w Kielcach,**
- 7.podjęcie uchwały w sprawie udzielenia pełnomocnictwa do kierowania Kolegium Pracowników Służb Społecznych im. M. Michałowicza w Skarżysku-Kamiennej,**
- 8.wniosek Wojewódzkiego Ochotniczego Pogotowia Ratunkowego w Kielcach w sprawie doposażenia społecznych drużyn ratowniczych w specjalistyczny sprzęt pływający,**

9. podjęcie uchwały w sprawie ustanowienia pełnomocnika Województwa na Walnym Zgromadzeniu Udziałowców Spółki z ograniczoną odpowiedzialnością Świętokrzyska Kolejka Dojazdowa „Ciuchcia Expres Ponidzie”,
10. wniosek w sprawie wprowadzenia do planu zamówień publicznych na 2006 r. zamówienia na publikację uchwalonego przez Sejmik Województwa Świętokrzyskiego w dniu 11 września 2006 r. „Programu reelektryfikacji województwa Świętokrzyskiego na lata 2007 – 2013”,
11. podjęcie uchwały w sprawie uzgodnienia wniosku dotyczącego pozabawienia kategorii drogi powiatowej odcinka drogi powiatowej Nr 0012T Czechów- Stawiany- Lipnik- Kije od skrzyżowania z drogą krajową nr 73 w miejscowości Lipnik do skrzyżowania z drogą wojewódzką Nr 766 w miejscowości Kije,
12. wniosek w sprawie wprowadzenia zmian do „Zbiorczego planu zamówień publicznych Zarządu Województwa Świętokrzyskiego na 2006 r.”
13. przyjęcie informacji na temat rozstrzygnięcia VII edycji Konkursu „Na najbardziej ekologiczną gminę województwa świętokrzyskiego - edukacja ekologiczna” i skierowanie jej na posiedzenie Komisji Rolnictwa, Gospodarki Wodnej i Ochrony Środowiska Sejmiku Województwa Świętokrzyskiego,
14. wniosek w sprawie przyjęcia informacji kierowanych na posiedzenie Komisji Rolnictwa, Gospodarki Wodnej i Ochrony Środowiska,
15. przyjęcie wniosku w sprawie przyjęcia informacji na temat gospodarowania odpadami przestrzennymi w wojewódzkim świętokrzyskim,
16. wniosek w sprawie zatwierdzenia stanowiska zawartego w Protokole Nr 2/06 z dnia 19 września br. z posiedzenia Komisji Oceny Projektów w ramach Działania 2.2 *Wyrównywanie szans edukacyjnych poprzez programy stypendialne* Zintegrowanego Programu Operacyjnego Rozwoju Regionalnego (ZPORR),
17. zaakceptowanie proponowanych form zabezpieczeń w ramach Działania 3.4 Mikroprzedsiębiorstwa i Działania 2.5 Promocja Przedsiębiorczości.
18. podjęcie /5/ uchwał w sprawie zmiany w planie wydatków budżetu województwa na 2006 rok,
19. przyjęcie uchwały w sprawie zmiany uchwały Nr XXXIV/392/05 Sejmiku Województwa Świętokrzyskiego z dnia 28 grudnia 2005r. w sprawie uchwalenia budżetu województwa na rok 2006.

Zarząd przyjął jednogłośnie porządek obrad.

Ad 1

W tej części posiedzenia Zarządu /pkt.1-6/ uczestniczył Pan Wojciech Żelezik, Dyrektor Dep. Zdrowia i Polityki Społecznej.

Przyjęcie informacji dotyczącej poziomu zatrudnienia lekarzy i lekarzy dentyistów oraz informacji dotyczącej poziomu zatrudnienia pielęgniarek i położnych w województwie świętokrzyskim, członkowie Zarządu otrzymali na piśmie /zał. Nr 2/

Zarząd przyjął do wiadomości ww. informacje.

Ad 2

Przyjęcie informacji o kontroli problemowej przeprowadzonej w dniu 30 sierpnia 2006 r. w Stowarzyszeniu Przyjaciół Dzieci i Przeciwdziałania Patologiom Społecznym "Plusik" z siedzibą w Kostomłotach II oraz kontroli problemowej przeprowadzonej w dniu 31 sierpnia 2006 r. w Świętokrzyskim Zarządzie Okręgowym Polskiego Czerwonego Krzyża, ul. Sienkiewicza 68 w Kielcach, członkowie Zarządu otrzymali na piśmie /zał. Nr 3/

Przeprowadzone kontrole stwierdziły faktyczne wykonanie planowanych zadań oraz nie stwierdziły żadnych uchybień w ich realizacji .

Zarząd przyjął do wiadomości ww. informację.

Ad 3

Przyjęcie informacji o kontroli problemowej przeprowadzonej w Ośrodku Pomocy Społecznej, ul. Żeromskiego 50 w Zawichoście, członkowie Zarządu otrzymali na piśmie /zał. Nr 4/

Po przeprowadzeniu wizji lokalnej i na podstawie okazanych dokumentów stwierdzono faktyczne wykonanie zakresu rzeczowego projektu oraz nie stwierdzono uchybień przy jego realizacji.

Zarząd przyjął do wiadomości ww. informację.

Ad 4

Przyjęcie informacji dotyczącej dostępności mieszkańców województwa do świadczeń zdrowotnych finansowanych ze środków publicznych w I półroczu 2006 r. oraz przekazania przedmiotowej informacji Komisji Zdrowia, Polityki Społecznej i Spraw Rodziny Sejmiku Województwa Świętokrzyskiego, członkowie Zarządu otrzymali na piśmie /zał. Nr 5/

Zarząd przyjął do wiadomości ww. informację.

Ad 5

Podjęcie uchwały w sprawie konwalidacji umowy dzierżawy zawartej pomiędzy Świętokrzyskim Centrum Onkologii w Kielcach a POLKOMTEL S.A. z siedzibą w Warszawie, członkowie Zarządu otrzymali na piśmie /zał. Nr 6/

Po dyskusji Zarząd jednogłośnie podjął uchwałę Nr 1696/06 w tej sprawie.

Ad 6

Przyjęcie /2/ uchwał w sprawie wyrażenia zgody na udzielenie poręczenia kredytów obrotowych oraz wskazania członków Zarządu do podpisania poręczenia z tytułu kredytów obrotowych, jakie zamierzają zaciągnąć w bieżącym roku budżetowym, Wojewódzki Specjalistyczny Zespół Opieki Neuropsychiatrycznej w Kielcach oraz Świętokrzyskie Centrum Onkologii w Kielcach, członkowie Zarządu otrzymali na piśmie /zał. Nr 7/

Po dyskusji Zarząd jednogłośnie podjął uchwały od Nr 1697/06 do Nr 1698/06 w tych sprawach.

Ad 7

Podjęcie uchwały w sprawie udzielenia pełnomocnictwa do kierowania Kolegium Pracowników Służb Społecznych im. M. Michałowicza w Skarżysku-Kamiennej, członkowie Zarządu otrzymali na piśmie /zał. Nr 8/

Zarząd udzielił pełnomocnictwa do kierowania wojewódzką samorządową jednostką organizacyjną pod nazwą: Kolegium Pracowników Służb Społecznych im. M. Michałowicza w Skarżysku-Kamiennej p. Zofii Biernackiej i jednogłośnie podjął uchwałę Nr 1699/06 w tej sprawie.

Ad 8

Wniosek Wojewódzkiego Ochotniczego Pogotowia Ratunkowego w Kielcach w sprawie doposażenia społecznych drużyn ratowniczych w specjalistyczny sprzęt pływający, członkowie Zarządu otrzymali na piśmie /zał. Nr 9/

Po dyskusji Zarząd przyjął wniosek i wyraził zgodę na przyznanie kwoty 15.000,00 zł. z rezerwy ogólnej budżetu Województwa Świętokrzyskiego na doposażenie społecznych drużyn ratowniczych WOPR w sprzęt pływający /zakupów łodzi wiosłowych/.

Ad 9

W tej części posiedzenia Zarządu /pkt.9-11/ uczestniczył Pan Wiesław Młynarczyk, Dyrektor Dep. Infrastruktury.

Podjęcie uchwały w sprawie ustanowienia pełnomocnika Województwa na Walnym Zgromadzeniu Udziałowców Spółki z ograniczoną odpowiedzialnością Świętokrzyska Kolejka Dojazdowa „Ciuchcia Expres Ponidzie”, członkowie Zarządu otrzymali na piśmie /zał. Nr 10/

Po dyskusji Zarząd wyznaczył Pana Cezarego Błach Kierownika Oddziału Projektów Europejskich w Departamencie Infrastruktury Urzędu Marszałkowskiego w Kielcach pełnomocnikiem Województwa Świętokrzyskiego na Walnym Zgromadzeniu Udziałowców Spółki w dniu 3 października i jednogłośnie podjął uchwałę Nr 1700/06 w tej sprawie.

Ad 10

Wniosek w sprawie wprowadzenia do planu zamówień publicznych na 2006 r. zamówienia na publikację uchwalonego przez Sejmik Województwa Świętokrzyskiego w dniu 11 września 2006 r. „Programu reelektryfikacji województwa Świętokrzyskiego na lata 2007 – 2013”, członkowie Zarządu otrzymali na piśmie /zał. Nr 11/

Zarząd przyjął wniosek wraz z wprowadzeniem go do planu zamówień publikacji programu i przeprowadzeniem zamówienia publicznego w roku 2006.

Ad 11

Podjęcie uchwały w sprawie uzgodnienia wniosku dotyczącego pozbawienia kategorii drogi powiatowej odcinka drogi powiatowej Nr 0012T Czechów-Stawiany- Lipnik- Kije od skrzyżowania z drogą krajową nr 73 w miejscowo-

ści Lipnik do skrzyżowania z drogą wojewódzką Nr 766 w miejscowości Kije, członkowie Zarządu otrzymali na piśmie /zał. Nr 12/
Zarząd jednogłośnie podjął uchwałę Nr 1701/06 w tej sprawie.

Ad 12

W tej części posiedzenia Zarządu /pkt.12/ uczestniczył Pan Roman Dziedzic, Dyrektor ROW, MiG,

Wniosek w sprawie wprowadzenia zmian do „Zbiorczego planu zamówień publicznych Zarządu Województwa Świętokrzyskiego na 2006 r.”, członkowie Zarządu otrzymali na piśmie /zał. Nr 13/

Pan Dyrektor R. Dziedzic przedstawił wniosek o konieczności wprowadzenia zmian do ww. „Zbiorczego...” i w związku z tym niezbędne jest wykonanie map sytuacyjnych do regulacji stanu prawnego drogi wojewódzkiej Nr 728 relacji Małogoszcz- Końskie gr. Woj. (Grójec) na odcinku około 11 km od granicy powiatów jędrzejowskiego i kieleckiego do miejscowości Łopuszno, wartość szacunkowa takiego zamówienia wynosi 34 000,00 zł netto.

Po dyskusji Zarząd wyraził zgodę na ww. zmianę.

Ad 13

W tej części posiedzenia Zarządu /pkt.13/ uczestniczył Pan Janusz Śledziński, Z-ca Dyrektora ROW, MiG,

Wniosek w sprawie przyjęcia informacji kierowanych na posiedzenie Komisji Rolnictwa, Gospodarki Wodnej i Ochrony Środowiska, członkowie Zarządu otrzymali na piśmie /zał. Nr 14/

Zarząd przyjął do wiadomości ww. informację celem przekazania jej na Komisję Rolnictwa, Gospodarki Wodnej i Ochrony Środowiska.

Ad 14

W tej części posiedzenia Zarządu /pkt.14-15/ uczestniczył Pan Jan Lis, Dyrektor Departamentu Ochrony Środowiska.

Przyjęcie informacji na temat rozstrzygnięcia VII edycji Konkursu „Na najbardziej ekologiczną gminę województwa świętokrzyskiego - edukacja ekologiczna” i skierowanie jej na posiedzenie Komisji Rolnictwa, Gospodarki Wodnej i Ochrony Środowiska Sejmiku Województwa Świętokrzyskiego, członkowie Zarządu otrzymali na piśmie /zał. Nr 15/

Zarząd przyjął do wiadomości ww. informację wraz ze skierowaniem jej na posiedzenie Komisji Rolnictwa, Gospodarki Wodnej i Ochrony Środowiska Sejmiku Województwa Świętokrzyskiego.

Ad 15

Przyjęcie wniosku w sprawie przyjęcia informacji na temat gospodarowania odpadami komunalnymi w wojewódzkim świętokrzyskim, członkowie Zarządu otrzymali na piśmie /zał. Nr 16/

Zarząd przyjął do wiadomości ww. informację wraz ze skierowaniem jej na posiedzenie Komisji Rolnictwa, Gospodarki Wodnej i Ochrony Środowiska Sejmiku Województwa Świętokrzyskiego.

Ad 16

W tej części posiedzenia Zarządu /pkt.16-17/ uczestniczył Pan Stanisław Pi-skorek, Z-ca Dyrektor RRIWzZ

Wniosek w sprawie zatwierdzenia stanowiska zawartego w Protokole Nr 2/06 z dnia 19 września br. z posiedzenia Komisji Oceny Projektów w ramach Działania 2.2 *Wyrównywanie szans edukacyjnych poprzez programy stypendialne* Zintegrowanego Programu Operacyjnego Rozwoju Regionalnego (ZPORR), członkowie Zarządu otrzymali na piśmie /zał. Nr 17/

Zarząd zatwierdził stanowisko zawarte w ww. protokole oraz listę rankingową wniosków rekomendowanych do podpisania umowy o dofinansowanie projektu.

Ad 17

Zaakceptowanie proponowanych form zabezpieczeń w ramach Działania 3.4 Mikroprzedsiębiorstwa i Działania 2.5 Promocja Przedsiębiorczości, członkowie Zarządu otrzymali na piśmie /zał. Nr 18/

Zarząd zaakceptował proponowane zabezpieczenia.

Ad 18

Podjęcie /5/ uchwał w sprawie zmiany w planie wydatków budżetu województwa na 2006 rok, członkowie Zarządu otrzymali na piśmie /zał. Nr 19/,

Pierwsza zmiana wynika z przeniesienia wydatków między paragrafami i rozdziałami w ramach działu 801- Oświata i wychowanie na kwotę 52.964 zł.

Przesunięcie z rozdziału 80195- Pozostała działalność do rozdziałów: 80130- Szkoły zawodowe, 80147- Biblioteki pedagogiczne i 80146- Doksztalcanie i doskonalenie nauczycieli, z przeznaczeniem na: pomoc zdrowotną z rozdz. 80130 i 80147) i pokrycie kosztów udzielenia poręczenia wekslowego banku na realizację przez Świętokrzyskie Centrum Doskonalenia Nauczycieli w Kielcach zamówienia publicznego w ramach SPO RZL (rozdz. 80146).

Druga zmiana wynika z przeniesienia wydatków między paragrafami w ramach działu 010- Rolnictwo i łowiectwo i rozdziału 01006- Zarząd melioracji i urządzeń wodnych. Przesunięcie z §4040-dodatkowe wynagrodzenie roczne, §4270- zakup usług remontowych do §4260- zakup energii, §4300- zakup usług pozostałych na kwotę 56.000zł z przeznaczeniem dla Świętokrzyskiego Zarządu Melioracji i Urządzeń Wodnych w Kielcach na: opłatę rachunków za gaz, dodatkowe wydatki związane z administrowaniem nieruchomości przy ul. Witosa 86 oraz szkolenia pracowników w zakresie budowlanego procesu inwestycyjnego.

Trzecia zmiana wynika z przeniesienia wydatków między paragrafami w ramach działu 853- Pozostałe zadania w zakresie polityki społecznej, rozdziału 85332- Wojewódzkie urzędy pracy na kwotę 28.500 zł. z przeznaczeniem na realizację wydatków Wojewódzkiego Urzędu Pracy związanych z bieżącym utrzymaniem budynku tj. zaopatrzenie w media(energia elektryczna, gaz, woda, co.) oraz na pokrycie kosztów podróży służbowych.

Czwarta zmiana wynika z przeniesienia wydatków między paragrafami w ramach działu 921- Kultura i ochrona dziedzictwa narodowego, rozdziału 92195- Pozostała działalność na kwotę 8.000zł z przeznaczeniem na zakup wydawnictw oraz ufundowanie nagród w ramach IV edycji konkursu „Zabawka przyjazna dziecku” organizowanego przez Muzeum Zabawek i Zabawy w Kielcach.

Piąta zmiana wynika z przeniesienia wydatków między paragrafami w ramach działu 852- Pomoc społeczna, rozdziału 85212- Świadczenia rodzinne, zaliczka alimentacyjne oraz składki na ubezpieczenia emerytalne i rentowe z ubezpieczenia społecznego na kwotę 1.000 zł., z przeznaczeniem na zakup niezbędnego wyposażenia do realizacji zadań dotyczących koordynacji systemu zabezpieczenia społecznego w zakresie świadczeń rodzinnych.

Zarząd jednogłośnie podjął uchwały od Nr 1702/06 do Nr 1706/6 w tych sprawach.

Ad 20

Przyjęcie uchwały w sprawie zmiany uchwały Nr XXXIV/392/05 Sejmiku Województwa Świętokrzyskiego z dnia 28 grudnia 2005r. w sprawie uchwalenia budżetu województwa na rok 2006, członkowie Zarządu otrzymali na piśmie /zał. Nr 21/

W uchwale ustala się: ostateczną wielkość planu przychodów funduszy celowych w kwocie 3.724.000zł oraz wydatków funduszy celowych w kwocie 4.462.162 zł., oraz ostateczną wielkość planu finansowego Funduszu Ochrony Gruntów Rolnych po stronie przychodów w kwocie 2.370.000 zł., oraz wydatków w kwocie 2.378.162 zł.

Zarząd przyjął projekt uchwały Sejmiku wraz z włączeniem go do najbliższej tematyki posiedzenia sesji Sejmiku.

Na tym zakończono posiedzenie Zarządu.

Protokołowała:

Edyta Domagała

Przewodniczący obrad:















Franciszek Wołodźko

Członkowie Zarządu:

1.Marek Gos -

2. Jacek Kowalczyk-

**LISTA OBECNOŚCI
CZŁONKÓW ZARZĄDU WOJEWÓDZTWA ŚWIĘTOKRZYSKIEGO
oraz osób zaproszonych
uczestniczących w posiedzeniu Zarządu w dniu 21 września 2006 r.**

Lp.	Imię i Nazwisko	Funkcja	Podpis
1.	Franciszek Wołodźko	Marszałek Województwa	
2.	Józef Kwiecień	Wicemarszałek	
3.	Marek Gos	Członek Zarządu	
4.	Tadeusz Jóźwik	Członek Zarządu	
5.	Jacek Kowalczyk	Członek Zarządu	
6.	Zdzisław Wojciechowski	Skarbnik Województwa	
7.	Krzysztof Adameczyk	Dyrektor Biura Zarządu, Informatyki i Informacji	
8.	Jolanta Grochal	Rzecznik Prasowy	
9.	Ewa Kokowska	Koordynator Zespołu Radców Prawnych	
10.	Wiesław Młynarczyk	Dyrektor Dep. Infrastruktury	
11.	Wojciech Żelezicki	Dyrektor Dep. Zdrowia i Polityki Społecznej	
12.	Roman Dziedzic	Dyrektor ROW, MiG	
13.	Jan Lis	Dyrektor Dep. Ochrony Środowiska	
14.	Stanisław Piskorek	Z-ca Dyrektora RRIWzZ	
15.			
16.			
17.			
18.			
19.			

**WNIOSEK
DO ZARZĄDU WOJEWÓDZTWA ŚWIĘTOKRZYSKIEGO
z dnia 13 września 2006 r.**

SPRAWA: przyjęcie informacji dotyczącej poziomu zatrudnienia lekarzy i lekarzy denty-
stów oraz informacji dotyczącej poziomu zatrudnienia pielęgniarek
i położnych w województwie świętokrzyskim.

I. OPIS STANU FAKTYCZNEGO: w związku z koniecznością monitorowania pozio-
mu zatrudnienia lekarzy i lekarzy dentyków oraz pielęgniarek i położnych przygotowano
informację o poziomie zatrudnienia pielęgniarek i położnych wg stanu na 31 grudnia 2005
r.

II. PODSTAWA PRAWNA ROZSTRZYGNIĘCIA: art.41.ust.1 w związku z art. 14
ust. 1 pkt. 2 ustawy z dnia 5 czerwca 1998 r. o samorządzie województwa (Dz. U. z 2001
r. Nr 142, poz. 1590 z późn. zm).


III. PROPOZYCJE ZAŁATWIENIA: przyjęcie informacji dotyczącej poziomu zatrud-
nienia lekarzy i lekarzy dentyków oraz informacji dotyczącej poziomu zatrudnienia pielęgn-
gniarek i położnych w województwie świętokrzyskim.

Sporządziła: Longina Pysznik

AKCEPTUJĘ:

1. Dyrektor Departamentu Zdrowia i Polityki Społecznej:
2. Członek Zarządu:
3. Radca prawny:
4. Skarbnik:

**URZĄD MARSZAŁKOWSKI
WOJEWÓDZTWA ŚWIĘTOKRZYSKIEGO
DEPARTAMENT ZDROWIA I POLITYKI SPO-
ŁECZNEJ**



INFORMACJA
DOTYCZĄCA POZIOMU ZATRUDNIE-
NIA
LEKARZY I LEKARZY DENTYSTÓW
W WOJEWÓDZTWIE ŚWIĘTOKRZY-
SKIM

wg stanu na 31 grudnia 2005 r.

KIELCE wrzesień 2006 r.

1. ZATRUDNIENIE LEKARZY I LEKARZY DENTYSTÓW W LATACH 1999 – 2005

W latach 1999 – 2005 występowały wahania w zatrudnieniu lekarzy i lekarzy dentyistów. Generalnie nastąpił spadek zatrudnienia w tych grupach zawodowych.

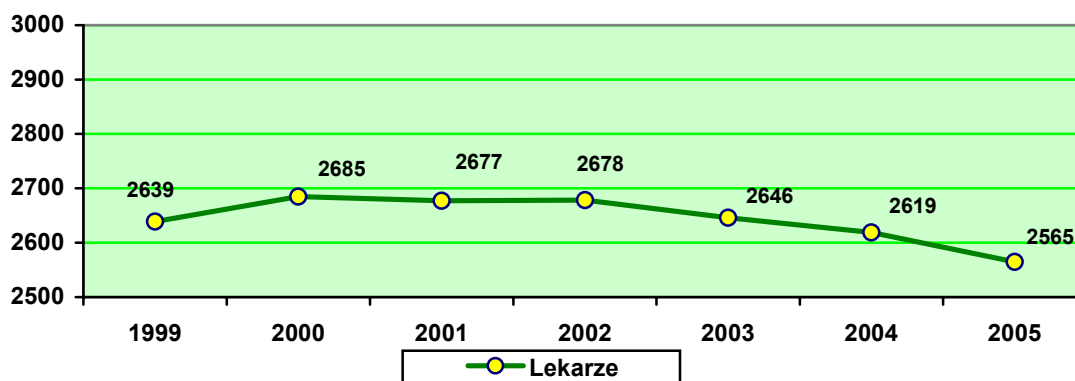
Zatrudnienie lekarzy i lekarzy dentyistów w województwie świętokrzyskim ilustruje tabela 1 oraz wykresy 1 – 2.

Tabela 1. Zatrudnienie lekarzy i lekarzy dentyistów w województwie świętokrzyskim w latach 1999- 2005

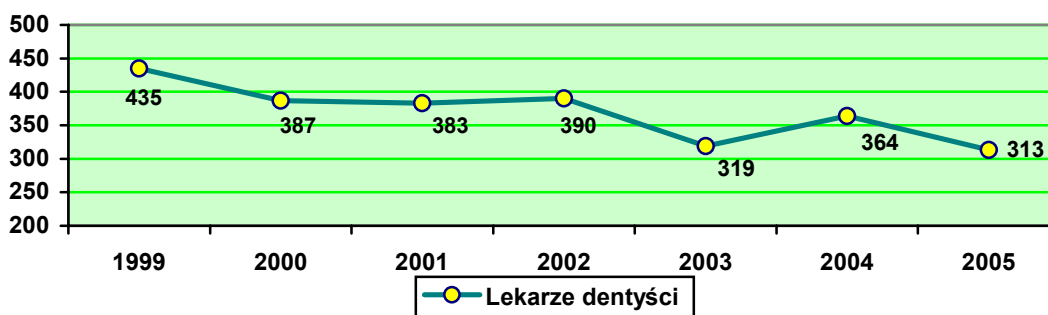
WOJEWÓDZTWO ŚWIĘTOKRZYSKIE										
Lp.	Wyszczególnienie	Zatrudnienie ogółem ^{a)}							Różnica 2005-1999	
		1999	2000	2001	2002	2003	2004	2005	liczba	%
1.	LEKARZE	2 639	2 685	2 677	2 678	2 646	2 619	2 565	- 74	- 2,8
2.	LEKARZE DENTY- ŚCI	435	387	383	390	319	364	313	- 122	- 28,0
OGÓŁEM		3 074	3 072	3 060	3 068	2 965	2 983	2 878	- 196	- 6,4

a) personel medyczny bez placówek pomocy społecznej

-
- (Opracowanie własne na podstawie: Biuletyny informacyjne ŚCMOZ 2000 – 2006 wg sprawozdania Mz-88)



Wykres 1. Zatrudnienie lekarzy



Wykres 2. Zatrudnienie lekarzy dentystów

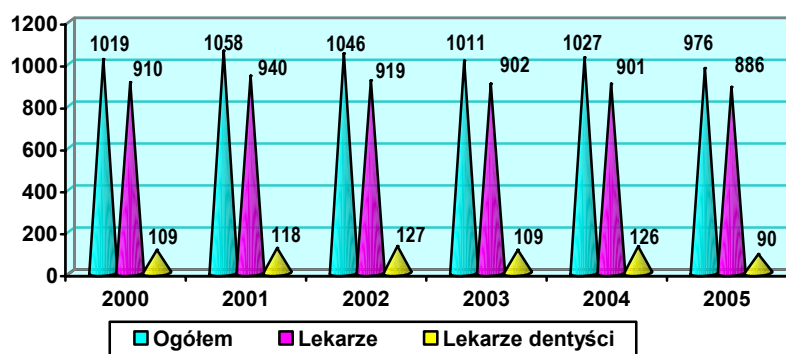
2. ZATRUDNIENIE LEKARZY I LEKARZY DENTYSTÓW W POSZCZEGÓLNYCH POWIATACH W LATACH 2000-2005

Zatrudnienie lekarzy i lekarzy dentystów w latach 2000 – 2005 w poszczególnych powiatach przedstawiają tabele 2 – 15 oraz wykresy 3 - 16.

Tabela 2. Zatrudnienie lekarzy i lekarzy dentystów w MIEŚCIE KIELCE w latach 2000- 2005

Lp.	WYSZCZEGÓLNIENIE	Zatrudnienie ogółem ^{a)}					Różnica 2005-2000		
		2000	2001	2002	2003	2004	2005	liczba	%
1.	LEKARZE	910	940	919	902	901	886	-24	-2,6
2.	LEKARZE DENTYŚCI	109	118	127	109	126	90	-19	-17,4
	OGÓŁEM	1 019	1 058	1 046	1 011	1 027	976	-43	-4,2

a) personel medyczny bez placówek pomocy społecznej

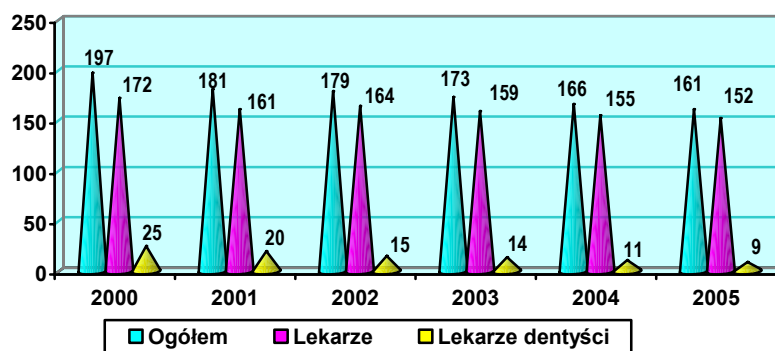


Wykres 3. Zatrudnienie lekarzy i lekarzy dentystów w MIEŚCIE KIELCE

Tabela 3. Zatrudnienie lekarzy i lekarzy dentystów w POWIECIE BUSKIM w latach 2000- 2005

Lp.	WYSZCZEGÓLNIENIE	Zatrudnienie ogółem ^{a)}					Różnica 2005-2000		
		2000	2001	2002	2003	2004	2005	liczba	%
1.	LEKARZE	172	161	164	159	155	152	-20	-11,6
2.	LEKARZE DENTYŚCI	25	20	15	14	11	9	-16	-64,0
	OGÓŁEM	197	181	179	173	166	161	-36	-18,3

a) personel medyczny bez placówek pomocy społecznej

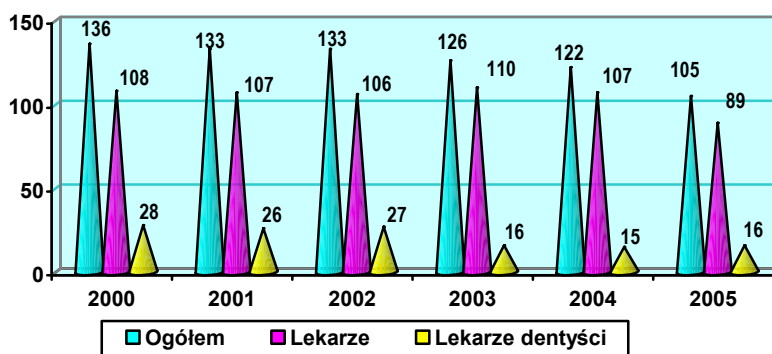


Wykres 4. Zatrudnienie lekarzy i lekarzy dentyistów w POWIECIE BUSKIM

Tabela 4. Zatrudnienie lekarzy i lekarzy dentyistów w POWIECIE JĘDRZEJOWSKIM w latach 2000- 2005

Lp.	WYSZCZEGÓLNIENIE	Zatrudnienie ogółem ^{a)}						Różnica 2005-2000	
		2000	2001	2002	2003	2004	2005	liczba	%
1.	LEKARZE	108	107	106	110	107	89	-19	-17,6
2.	LEKARZE DENTYŚCI	28	26	27	16	15	16	-12	-42,9
	OGÓŁEM	136	133	133	126	122	105	-31	-22,8

a) personel medyczny bez placówek pomocy społecznej

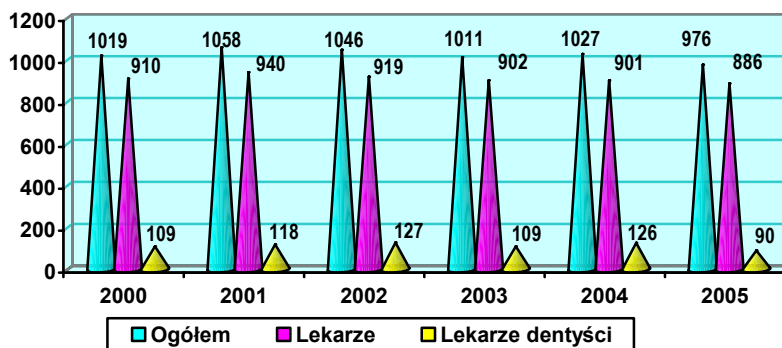


Wykres 5. Zatrudnienie lekarzy i lekarzy dentyistów w POWIECIE BUSKIM

Tabela 5. Zatrudnienie lekarzy i lekarzy dentyistów w POWIECIE KAZIMIERSKIM w latach 2000- 2005

Lp.	WYSZCZEGÓLNIENIE	Zatrudnienie ogółem ^{a)}						Różnica 2005-2000	
		2000	2001	2002	2003	2004	2005	liczba	%
1.	LEKARZE	32	32	29	29	28	30	-2	-6,3
2.	LEKARZE DENTYŚCI	9	10	9	9	9	8	-1	-11,1
	OGÓŁEM	41	42	38	38	37	38	-3	-7,3

a) personel medyczny bez placówek pomocy społecznej

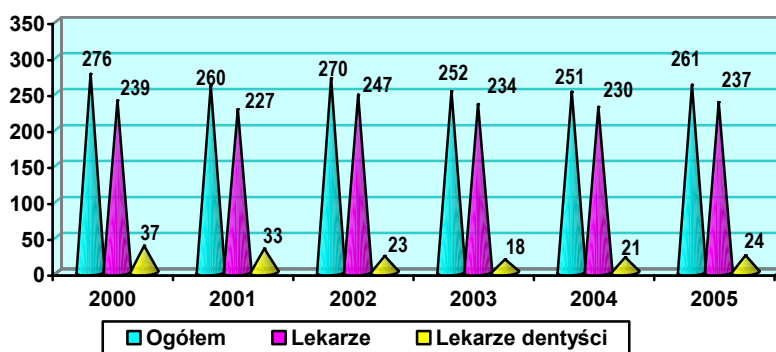


Wykres 6. Zatrudnienie lekarzy i lekarzy dentyistów w POWIECIE KAZIMIERSKIM

Tabela 6. Zatrudnienie lekarzy i lekarzy dentyistów w POWIECIE KIELECKIM w latach 2000-2005

Lp.	WYSZCZEGÓLNIENIE	Zatrudnienie ogółem ^{a)}					Różnica 2005-2000		
		2000	2001	2002	2003	2004	2005	liczba	%
1.	LEKARZE	239	227	247	234	230	237	-2	-0,8
2.	LEKARZE DENTYŚCI	37	33	23	18	21	24	-13	-35,1
	OGÓŁEM	276	260	270	252	251	261	-15	-5,4

a) personel medyczny bez placówek pomocy społecznej

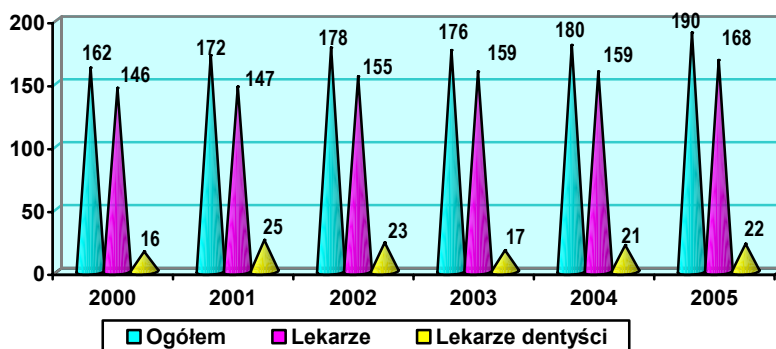


Wykres 7. Zatrudnienie lekarzy i lekarzy dentyistów w POWIECIE KIELECKIM

Tabela 7. Zatrudnienie lekarzy i lekarzy dentyistów w POWIECIE KONECKIM w latach 2000-2005

Lp.	WYSZCZEGÓLNIENIE	Zatrudnienie ogółem ^{a)}					Różnica 2005-2000		
		2000	2001	2002	2003	2004	2005	liczba	%
1.	LEKARZE	146	147	155	159	159	168	+22	+15,1
2.	LEKARZE DENTYŚCI	16	25	23	17	21	22	+6	+37,5
	OGÓŁEM	162	172	178	176	180	190	+28	+17,3

a) personel medyczny bez placówek pomocy społecznej

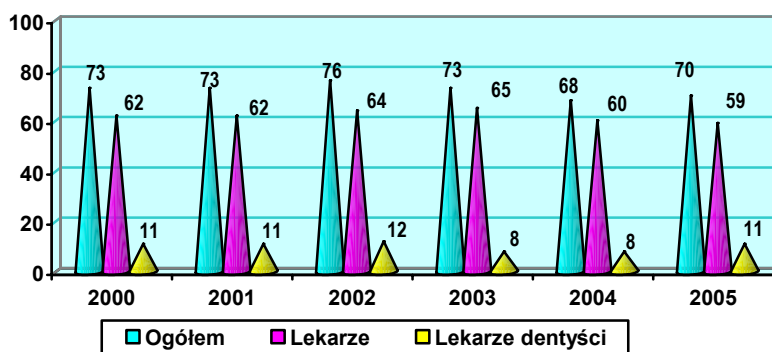


Wykres 8. Zatrudnienie lekarzy i lekarzy dentyistów w POWIECIE KONECKIM

Tabela 8. Zatrudnienie lekarzy i lekarzy dentyistów w POWIECIE OPATOWSKIM w latach 2000- 2005

Lp.	WYSZCZEGÓLNIENIE	Zatrudnienie ogółem ^{a)}					Różnica 2005-2000		
		2000	2001	2002	2003	2004	2005	liczba	%
1.	LEKARZE	62	62	64	65	60	59	-3	-4,8
2.	LEKARZE DENTYŚCI	11	11	12	8	8	11	0	0,0
OGÓŁEM		73	73	76	73	68	70	-3	-4,1

a) personel medyczny bez placówek pomocy społecznej

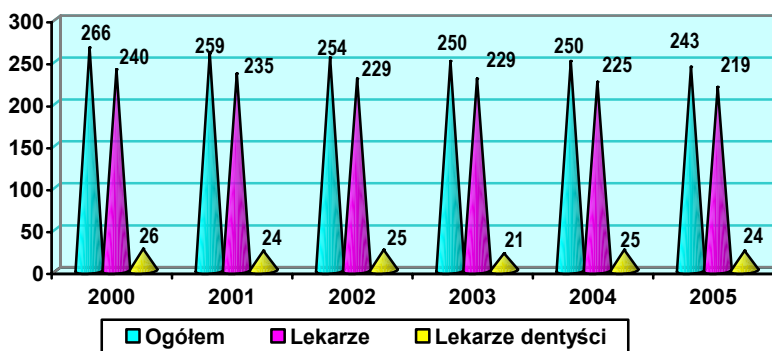


Wykres 9. Zatrudnienie lekarzy i lekarzy dentyistów w POWIECIE OPATOWSKIM

Tabela 9. Zatrudnienie lekarzy i lekarzy dentyistów w POWIECIE OSTROWIECKIM w latach 2000- 2005

Lp.	WYSZCZEGÓLNIENIE	Zatrudnienie ogółem ^{a)}					Różnica 2005-2000		
		2000	2001	2002	2003	2004	2005	liczba	%
1.	LEKARZE	240	235	229	229	225	219	-21	-8,8
2.	LEKARZE DENTYŚCI	26	24	25	21	25	24	-2	-7,7
OGÓŁEM		266	259	254	250	250	243	-23	-8,4

a) personel medyczny bez placówek pomocy społecznej

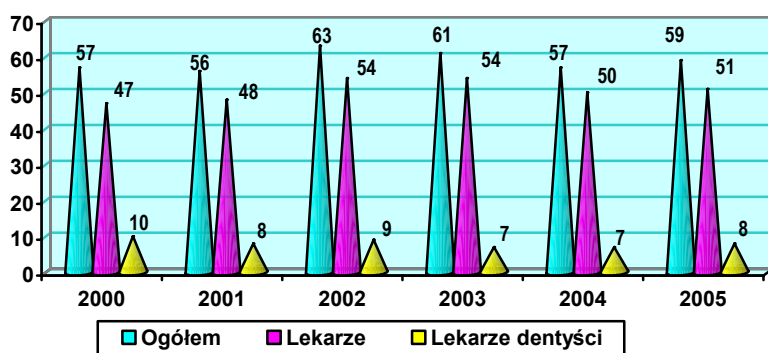


Wykres 10. Zatrudnienie lekarzy i lekarzy dentyistów w POWIECIE OSTROWIECKIM

Tabela 10. Zatrudnienie lekarzy i lekarzy dentyistów w POWIECIE PIŃCZOWSKIM w latach 2000- 2005

Lp.	WYSZCZEGÓLNIENIE	Zatrudnienie ogółem ^{a)}					Różnica 2005-2000		
		2000	2001	2002	2003	2004	2005	liczba	%
1.	LEKARZE	47	48	54	54	50	51	+4	+8,5
2.	LEKARZE DENTYŚCI	10	8	9	7	7	8	-2	-20,0
OGÓŁEM		57	56	63	61	57	59	+2	+3,5

a) personel medyczny bez placówek pomocy społecznej

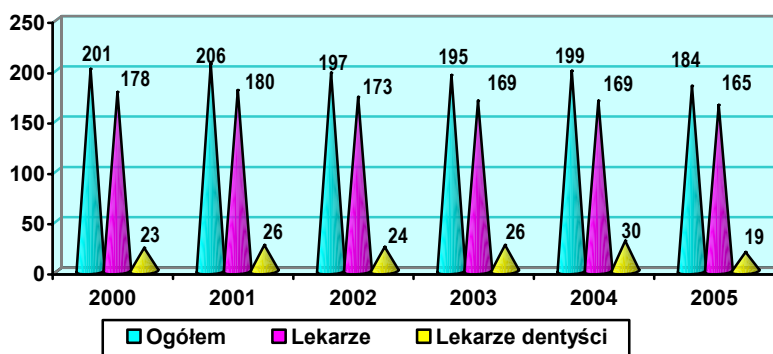


Wykres 11. Zatrudnienie lekarzy i lekarzy dentyistów w POWIECIE PIŃCZOWSKIM

Tabela 11. Zatrudnienie lekarzy i lekarzy dentyistów w POWIECIE SANDOMIERSKIM w latach 2000- 2005

Lp.	WYSZCZEGÓLNIENIE	Zatrudnienie ogółem ^{a)}					Różnica 2005-2000		
		2000	2001	2002	2003	2004	2005	liczba	%
1.	LEKARZE	178	180	173	169	169	165	-13	-7,3
2.	LEKARZE DENTYŚCI	23	26	24	26	30	19	-4	-17,4
OGÓŁEM		201	206	197	195	199	184	-17	-8,5

a) personel medyczny bez placówek pomocy społecznej

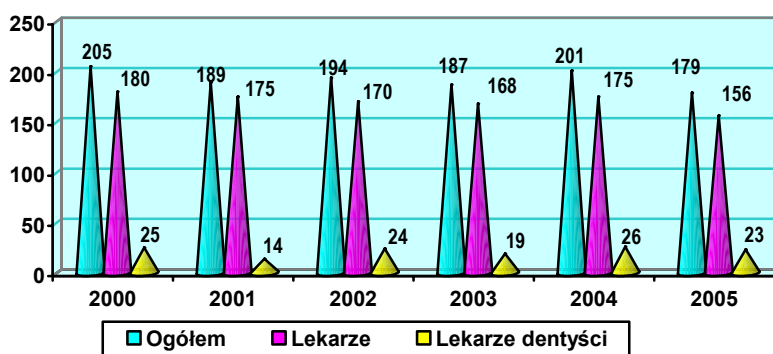


Wykres 12. Zatrudnienie lekarzy i lekarzy dentyistów w POWIECIE SANDOMIERSKIM

Tabela 12. Zatrudnienie lekarzy i lekarzy dentyści w POWIECIE SKARŻYSKIM w latach 2000- 2005

Lp.	WYSZCZEGÓLNIENIE	Zatrudnienie ogółem ^{a)}					Różnica 2005-2000		
		2000	2001	2002	2003	2004	2005	liczba	%
1.	LEKARZE	180	175	170	168	175	156	-24	-13,3
2.	LEKARZE DENTYŚCI	25	14	24	19	26	23	-2	-8,0
	OGÓŁEM	205	189	194	187	201	179	-26	-12,7

a) personel medyczny bez placówek pomocy społecznej

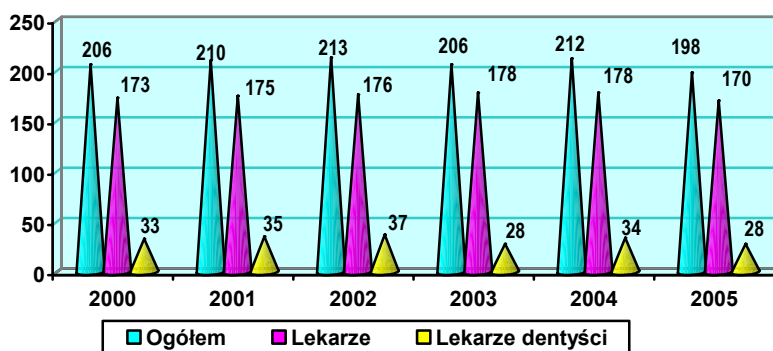


Wykres 13. Zatrudnienie lekarzy i lekarzy dentyści w POWIECIE SKARŻYSKIM

Tabela 13. Zatrudnienie lekarzy i lekarzy dentyści w POWIECIE STARACHOWICKIM w latach 2000- 2005

Lp.	WYSZCZEGÓLNIENIE	Zatrudnienie ogółem ^{a)}					Różnica 2005-2000		
		2000	2001	2002	2003	2004	2005	liczba	%
1.	LEKARZE	173	175	176	178	178	170	-3	-1,7
2.	LEKARZE DENTYŚCI	33	35	37	28	34	28	-5	-15,1
	OGÓŁEM	206	210	213	206	212	198	-8	-3,9

a) personel medyczny bez placówek pomocy społecznej

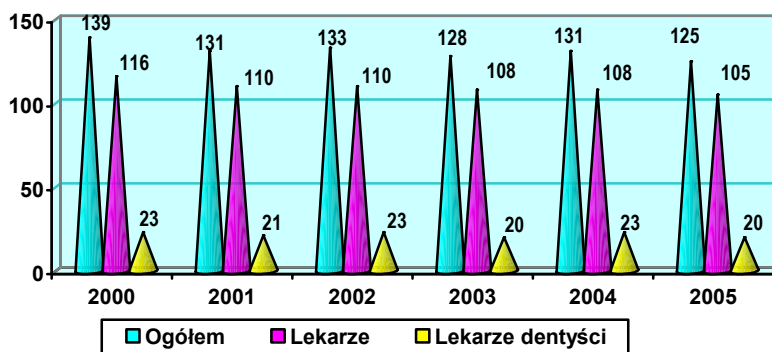


Wykres 14. Zatrudnienie lekarzy i lekarzy dentyści w POWIECIE STARACHOWICKIM

Tabela 14. Zatrudnienie lekarzy i lekarzy dentyści w POWIECIE STASZOWSKIM w latach 2000- 2005

Lp.	WYSZCZEGÓLNIENIE	Zatrudnienie ogółem ^{a)}					Różnica 2005-2000		
		2000	2001	2002	2003	2004	2005	liczba	%
1.	LEKARZE	116	110	110	108	108	105	-11	-9,5
2.	LEKARZE DENTYŚCI	23	21	23	20	23	20	-3	-13,0
OGÓŁEM		139	131	133	128	131	125	-14	-10,1

a) personel medyczny bez placówek pomocy społecznej

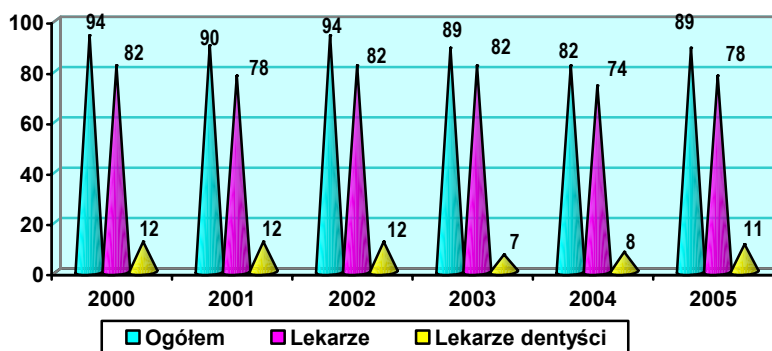


Wykres 15. Zatrudnienie lekarzy i lekarzy dentyści w POWIECIE STASZOWSKIM

Tabela 15. Zatrudnienie lekarzy i lekarzy dentyści w POWIECIE WŁOSZCZOWSKIM w latach 2000- 2005

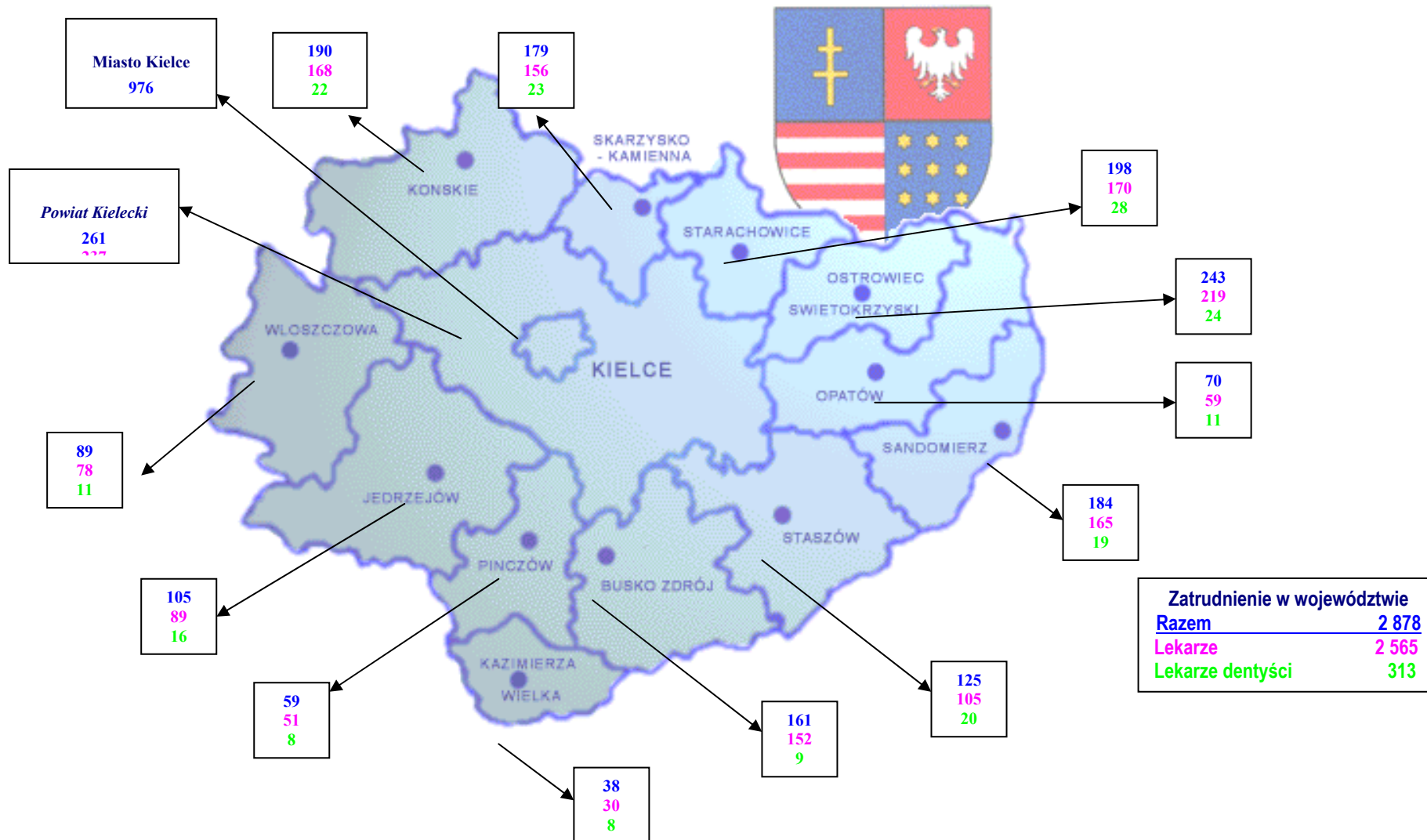
Lp.	WYSZCZEGÓLNIENIE	Zatrudnienie ogółem ^{a)}					Różnica 2005-2000		
		2000	2001	2002	2003	2004	2005	liczba	%
1.	LEKARZE	82	78	82	82	74	78	-4	-4,9
2.	LEKARZE DENTYŚCI	12	12	12	7	8	11	-1	-8,3
OGÓŁEM		94	90	94	89	82	89	-5	-5,3

a) personel medyczny bez placówek pomocy społecznej



Wykres 16. Zatrudnienie lekarzy i lekarzy dentyści w POWIECIE WŁOSZCZOWSKIM

WOJEWÓDZTWO ŚWIĘTOKRZYSKIE
Zatrudnienie lekarzy i lekarzy dentyistów wg powiatów (stan na 31.12.2005r.)



3. ZATRUDNIENIE LEKARZY I LEKARZY DENTYSTÓW W PODSTAWOWEJ OPIECE ZDROWOTNEJ

Zatrudnienie lekarzy i lekarzy dentyistów w podstawowej opiece zdrowotnej w województwie i poszczególnych powiatach przedstawiają tabele 16 – 19.

Tabela 16. Lekarze zatrudnieni w podstawowej opiece zdrowotnej

Wyszczególnienie	Zatrudnienie ogółem*						
	1999 ¹⁾	2000 ¹⁾	2001	2002	2003	2004	2005
Lekarze razem	636	683	931	959	684	821	874
w tym:							
lekarze rodzinni			130	126	141	179	218
lekarze pediatrizy			214	213	167	187	198
lekarze innych specjalności			403	386	328	350	383

* łącznie z personelem zatrudnionym w placówkach oświatowo - wychowawczych

¹⁾ brak wyodrębnienia lekarzy rodzinnych, pediatrów i innych specjalności

- Źródło Biuletynu informacyjny ŚCMOZ 2000 – 2006

Dane przedstawione w tabeli 16 są zróżnicowane, gdyż do 2000 roku zatrudnienie lekarzy w POZ dokumentowano w innym układzie tabelarycznym nie uwzględniającym podziału na lekarzy rodzinnych, pediatrów i innych.

Po spadkach zatrudnienia we wcześniejszych latach, od 2003 r. liczba lekarzy zatrudnionych w podstawowej opiece zdrowotnej sukcesywnie wzrasta.

Istotną informację dotyczącą zatrudnienia lekarzy i lekarzy dentyistów zawierają tabele 17 – 19, które przedstawiają stan faktyczny zatrudnienia oraz minimalną liczbę etatów niezbędną dla zapewnienia właściwej opieki pacjentom podstawowej opieki zdrowotnej.

Tabela 17. Zbiorczy plan zaspokojenia potrzeb kadrowych – lekarze, w zakresie podstawowej opieki zdrowotnej wg WPZ na rok 2004 i 2005

	Populacja 31.12.2001r.	Liczba etatów wg stanu na dzień 31 grudnia 2002 r.						Populacja 31.12.2002r.	Liczba etatów wg stanu na dzień 31 grudnia 2003 r.					
		Lekarze POZ		Lekarze pediatrizy		Lekarze ginekologdy			Lekarze poz		Lekarze pediatrizy		Lekarze ginekologdy	
		F	M	F	M	F	M		F	M	F	M	F	M
Ogółem województwo	1 319 611	480	345	145	236	65	49	1 295 885	452,8	355,6	176,2	241,0	69,9	49,9

* F - faktyczna liczba etatów

** M - minimalna liczba etatów wyliczona w oparciu o wskaźniki rozporządzenia Ministra Zdrowia z dnia 16 czerwca 2003 r. w sprawie warunków, jakim powinny odpowiadać wojewódzkie plany zdrowotne, oraz zakresu danych niezbędnych do przygotowania takiego planu (Dz. U. z 2003 r. Nr 115, poz. 1087 z późn. zm.).

Opracowanie własne na podstawie zbiorczego planu zaspokojenia potrzeb zdrowotnych w zakresie podstawowej opieki zdrowotnej Wojewódzkiego Planu Zdrowotnego na rok 2004 i 2005.

Tabela 18. Zbiorczy plan zaspokojenia potrzeb kadrowych – lekarze dentyści, w zakresie podstawowej opieki zdrowotnej wg WPZ na rok 2004 i 2005

	Populacja 31.12.2001 r.	Liczba etatów wg stanu na dzień 31 grudnia 2002 r.		Populacja 31.12.200 2r.	Liczba etatów wg stanu na dzień 31 grudnia 2003 r.	
		Faktycz- na *	Mini- malna**		Faktycz- na *	Minimal- na**
Ogółem województwo	1 319 611	285	384	1 295 885	333,5	392,7

* Faktyczna liczba etatów

** Minimalna liczba etatów wyliczona w oparciu o wskaźniki rozporządzenia Ministra Zdrowia z dnia 16 czerwca 2003 r. w sprawie warunków, jakim powinny odpowiadać wojewódzkie plany zdrowotne, oraz zakresu danych niezbędnych do przygotowania takiego planu (Dz. U. z 2003 r. Nr 115, poz. 1087 z późn. zm.).

Opracowanie własne na podstawie zbiorczego planu zaspokojenia potrzeb zdrowotnych w zakresie podstawowej opieki zdrowotnej Wojewódzkiego Planu Zdrowotnego na rok 2004 i 2005.

Tabela 19. Warunki zaspokojenia potrzeb zdrowotnych – lekarze i lekarze dentyści w zakresie podstawowej opieki zdrowotnej wg Oceny Stanu Zdrowia Mieszkańców Województwa Świętokrzyskiego

Ogółem województwo	Populacja 31.12.2004 r.	Liczba etatów wg stanu na dzień 31 grudnia 2004 r.					
		Lekarze POZ		Lekarze pediatrzy		Lekarze dentyści	
		F	M	F	M	F	M
	1 288 693	821	368,2	178	241,0	364	390,5

* Faktyczna liczba etatów

** Minimalna liczba etatów wyliczona w oparciu o wskaźniki rozporządzenia Ministra Zdrowia

Opracowanie własne na podstawie zbiorczego zestawienia warunków zaspokojenia potrzeb zdrowotnych w zakresie podstawowej opieki zdrowotnej (Ocena Stanu Zdrowia Mieszkańców Województwa Świętokrzyskiego, październik 2005 r.)

Zatrudnienie lekarzy w podstawowej opiece zdrowotnej w województwie świętokrzyskim i poszczególnych powiatach przedstawia tabela 20.

Tabela 20. Lekarze zatrudnieni w podstawowej opiece zdrowotnej w województwie świętokrzyskim i poszczególnych powiatach

Nazwa powiatu	Lekarze rodzinni					Pediatrzy					Inni zatrudnieni w poz					Lekarze razem					Różnica 2005-2001			
	2001	2002	2003	2004	2005	2001	2002	2003	2004	2005	2001	2002	2003	2004	2005	2001	2002	2003	2004	2005	Lek. rodz.	Pediatrzy	Inni	Ogółem
WOJEWÓDZTWO ŚWIĘTOKRZYSKIE																								
MIASTO KIELCE	28	31	21	34	39	43	40	26	32	37	131	146	95	127	137	202	217	142	193	213	+11	-6	+6	+11
BUSKI	2	4	12	5	6	12	12	12	12	12	27	28	13	23	25	41	44	37	40	43	+4	0	-2	+2
JĘDRZEJOWSKI	0	0	0	6	7	14	14	12	12	10	49	51	33	32	33	63	65	45	50	50	+7	-4	-16	-13
KAZIMIERSKI	1	2	8	9	8	5	4	4	2	2	12	12	3	4	5	18	18	15	15	15	+7	-3	-7	-3
KIELECKI	14	11	14	16	23	26	28	22	25	27	67	57	46	56	53	107	96	82	97	103	+9	+1	-14	-4
KONECKI	3	5	10	9	9	13	18	15	17	17	41	42	26	27	26	57	65	51	53	52	+6	+4	-15	-5
OPATOWSKI	9	12	10	14	13	10	8	10	11	11	14	17	12	9	14	33	37	32	34	38	+4	+1	0	+5
OSTROWIECKI	3	6	5	4	21	25	23	14	20	25	60	58	39	56	48	88	87	58	80	94	+18	0	-12	+6
PIŃCZOWSKI	5	5	5	7	11	5	4	3	3	5	21	17	15	15	16	31	26	23	25	32	+6	0	-5	+1
SANDOMIERSKI	17	20	15	27	27	13	16	9	13	12	22	24	14	16	15	52	60	38	56	54	+10	-1	-7	+2
SKARŻYSKI	20	4	15	12	10	18	14	13	12	14	42	43	22	32	25	80	61	50	56	49	-10	-4	-17	-31
STARACHOWICKI	17	12	12	18	23	10	11	9	12	9	49	65	29	28	27	76	88	50	58	59	+6	-1	-22	-17
STASZOWSKI	10	13	11	14	15	11	13	10	10	10	36	42	16	20	26	57	68	37	44	51	+5	-1	-10	-6
WŁOSZCZOWSKI	1	1	3	4	6	9	8	8	6	7	16	18	13	10	8	26	27	24	20	21	+5	-2	-8	-5
RAZEM	130	126	141	179	218	214	213	167	187	198	587	620	376	455	458	931	959	684	821	874	+88	-16	-129	-57

Opracowanie własne na podstawie sprawozdań MZ -11 Dział 5 za lata 2001-2005, uzyskanych ze ŚCMOZ

4. PRZYGOTOWANIE ZAWODOWE LEKARZY I LEKARZY DENTYSTÓW

4.1. Absolwenci uczelni medycznych

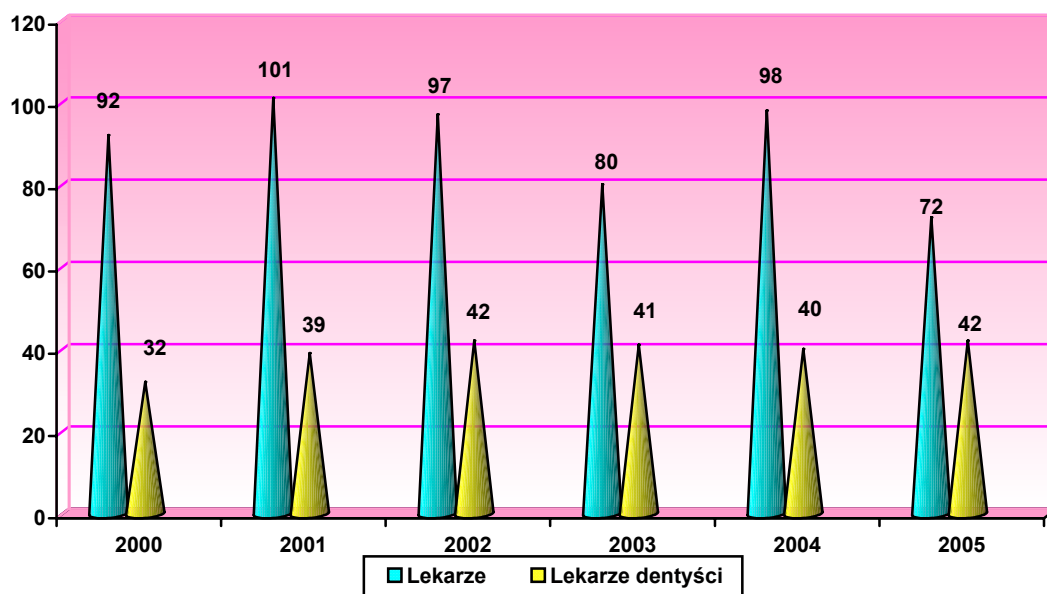
Kształcenie lekarzy i lekarzy dentyistów w latach 2000 – 2005 ilustruje tabela 21 oraz wykres 17.

Tabela 21. Liczba absolwentów akademii medycznych wydziału lekarskiego i wydziału stomatologii w latach 2000 – 2004

WYDZIAŁ	Rok/liczba absolwentów							
	2000	2001	2002	2003	2004	2005	2006*	2007*
LEKARSKI	92	101	97	80	98	72	74	95
STOMATOLOGII	32	39	42	41	40	42	43	33

• *Przewidywana liczba

Powyższe dane uzyskano z uczelni medycznych kształcących lekarzy i lekarzy dentyistów (z terenu województwa świętokrzyskiego)



Wykres 17. Liczba absolwentów akademii medycznych wydziału lekarskiego i wydziału stomatologii w latach 2000 – 2005

4.2. Zatrudnienie specjalistów I^o i II^{oo}

Zatrudnienie lekarzy specjalistów w latach 1999 – 2005 w województwie świętokrzyskim ilustruje poniższa tabela.

Tabela 22. Specjaliści I^o i II^{oo} wg posiadanej specjalizacji zatrudnieni w województwie świętokrzyskim w latach 1999-2005

WOJEWÓDZTWO ŚWIĘTOKRZYSKIE																			
Wy- szcze- gólnie- nie	1999			2000			2001			2002			2003			2004			I ^o
	I ^o	II ^{oo}	Razem	I ^o	II ^{oo}	Ra- zem	I ^o	II ^{oo}	Razem	I ^o	II ^{oo}	Razem	I ^o	II ^{oo}	Razem	I ^o	II ^{oo}	Ra- zem	
LEKA- RZE SPE- CJALI- ŚCI RAZEM	977	1 348	2 325	963	1383	2346	860	1465	2 325	773	1525	2 298	670	1575	2 245	599	1616	2 215	525
z tego w zakresie: Alergo- logii		10	10		11	11		16	16		18	18		19	19		20	20	
Aneste- zjologii i inten- sywnej terapii	51	52	103	50	57	107	46	56	102	43	59	102	34	64	98	31	65	96	26
Audiolo- gii		1	1		2	2		2	2		3	3		2	2		2	2	
Balne- oklimato- logii i medycy- ny fizy- kalnej		8	8		7	7		6	6		8	8		14	14		11	11	
Chemo- terapii nowo- tworów		3	3		3	3		3	3		3	3		3	3		9	9	
Chirurgii ogólnej	60	92	152	60	97	157	54	101	155	44	102	146	39	101	140	38	99	137	27
Chirurgii dziecię- cej	7	12	19	7	10	17	8	10	18	5	12	17	3	13	16	2	13	15	2
Chirurgii klatki piersio- wej		4	4		4	4		6	6		6	6		6	6		6	6	
Chirurgii onkolo-		9	9		10	10		10	10		16	16		19	19		18	18	

gicznej																			
Chirurgii szczę- kowej							1	1		1	1		1	1		2	2		
Chorób płuc	12	60	72	14	59	73	10	60	70	8	58	66	7	66	73	5	62	67	5
Chorób we- wnętrz- nych	278	177	455	272	183	455	228	198	426	206	199	405	197	196	393	162	201	363	148
Chorób zakaź- nych	5	22	27	7	24	31	4	25	29	5	27	32	5	26	31	5	23	28	5
Derma- tologii i wenero- logii	21	25	46	19	23	42	18	22	40	18	27	45	16	23	39	20	32	52	15
Diabeto- logii		7	7		10	10		9	9		13	13		13	13		13	13	
Wy- szcze- gólnie- nie	1999			2000			2001			2002			2003			2004			
	I ^o	II ^o	Razem	I ^o	II ^o	Ra- zem	I ^o	II ^o	Razem	I ^o	II ^o	Razem	I ^o	II ^o	Razem	I ^o	II ^o	Ra- zem	I ^o
Epide- miologii		3	3		5	5		4	4		5	5		5	5		4	4	
Endo- krynolo- gii		15	15		17	17		17	17		19	19		17	17		19	19	
Foniatрії		3	3		1	1		2	2		2	2		2	2		2	2	
Diagno- styki laborato- ryjnej		4	4		3	3		3	3		1	1							
Ga- stroente- rologii		5	5		6	6		6	6		6	6		7	6		7	7	
Geriatрії		3	3		2	2		3	3		3	3		3	3		3	3	
Hemato- logii		5	5		4	4		4	4		5	5		4	4		4	4	
Higieny i epide- miologii	1		1	3		3	2	2	4	1		1	1		1	1		1	1
Higieny pracy																			1
Kardio- logii		29	29		32	32		34	34		43	43		46	46		51	51	
Medycy- ny kole- jowej		4	4	1	2	3		1	1										

Medycyny nuklearnej	1		1	1		1	1		1	1		1	1		1	1		1	
Medycyny ogólnej	23	73	96	27	61	88	22	72	94	22	70	92	17	71	88	19	61	80	19
Medycyny rodzinnej		59	59		86	86		99	99		108	108		125	125		155	155	
Medycyny pracy	29	23	52	23	22	45	19	24	43	20	32	52	22	38	60	16	42	58	13
Medycyny przemysłowej	1	7	8	1	8	9	1	6	7	1	5	6	1	3	4	1	2	3	1
Medycyny ratunkowej														2	2		3	3	
Medycyny sądowej	1	1	2	1	1	2		1	1		1	1		1	1		1	1	
Medycyny społecznej	1		1	1		1	2		2	2		2	2		2	1		1	1
Medycyny szkolnej		5	5		5	5		3	3		5	5		4	4		2	2	
Nefrologii		8	8		9	9		11	11		14	14		15	15		16	16	
Neonatalogii		34	34		35	35		31	31		34	34		33	33		31	31	
Neurochirurgii i neurotraumatologii	2	7	9	1	7	8		8	8		7	7		8	8		8	8	
Wy- szcze- gólnie- nie	1999			2000			2001			2002			2003			2004			
	l ^o	l ^{l^o}	Razem	l ^o	l ^{l^o}	Ra- zem	l ^o	l ^{l^o}	Razem	l ^o	l ^{l^o}	Razem	l ^o	l ^{l^o}	Razem	l ^o	l ^{l^o}	Ra- zem	l ^o
Neurologii	26	54	80	30	54	84	29	57	86	27	55	82	16	62	78	16	63	79	14
Neurologii dziecięcej		5	5		5	5		4	4		5	5		6	6		6	6	
Okulistyki	48	28	76	46	34	80	37	42	79	34	40	74	26	38	64	24	47	71	24
Organizacji ochrony zdrowia		5	5	1	7	8		8	8		7	7		6	6	1	6	7	1

Ortopedii i traumatologii	28	45	73	25	49	74	27	45	72	23	51	74	22	51	73	22	51	73	17
Otolaryngologii	35	31	66	32	28	60	33	27	60	30	29	59	28	27	55	21	31	52	20
Otolaryngologii dziecięcej		4	4	1	3	4		2	2		1	1		1	1		1	1	
Patologii onkologicznej		1	1		1	1		1	1		1	1		1	1		1	1	
Patomorfologii	7	3	10	9	5	14	7	3	10	4	4	8	6	5	11	5	5	10	4
Pediatrici	189	93	282	179	93	272	167	101	268	145	98	243	123	96	219	110	90	200	108
Położnictwa i ginekologii	71	122	193	65	121	186	66	127	193	57	126	183	49	120	169	51	119	170	40
Psychiatrii	23	50	73	26	46	72	20	54	74	17	56	73	13	58	71	12	54	66	8
Psychiatrii dziecięcej i młodzieży	1	4	5		2	2		2	2		2	2		2	2		3	3	
Radio-diagnostyki	33	32	65	40	27	67	42	30	72	41	34	75	25	44	69	20	43	63	17
Radioterapii onkologicznej	9	3	12	9	4	13	8	5	13	8	5	13	8	5	13	7	6	13	4
Radiologii dziecięcej		2	2		1	1													1
Rehabilitacji medycznej	12	16	28	9	21	30	8	26	34	10	23	33	7	23	30	5	25	30	3
Reumatologii		43	43	1	41	42		43	43		44	44	1	46	47		44	44	
Seksuologii		2	2		1	1		1	1		1	1		1	1		1	1	
Transfuzjologii	2	2	4	2	3	5	1	3	4	1	3	4	1	3	4	1	3	4	
Urologii		33	33		31	31		28	28		28	28		30	30		29	29	
Innych specjalizacji																2	1	3	

zacji																				
	1999			2000			2001			2002			2003			2004				
	I ^o	II ^o	Razem	I ^o	II ^o	Ra- zem	I ^o	II ^o	Razem	I ^o	II ^o	Razem	I ^o	II ^o	Razem	I ^o	II ^o	Ra- zem	I ^o	
SPE- CJALI- ŚCI LEKA- RZE DENTY- ŚCI RAZEM	175	41	216	171	40	211	162	41	203	192	51	243	150	44	194	164	42	206	142	
Chirurgii stomato- logicznej	15	7	22	17	7	24	12	5	17	17	8	25	14	10	24	13	8	21	10	
Chirurgii szczę- kowej		1	1		1	1		3	3		2	2	1	1	2		1	1		
Orto- doncji		9	9		7	7		7	7		9	9		10	10		10	10		
Paro- donto- logii		2	2		2	2		3	3		5	5		3	3		3	3		
Protetyki stomato- logicznej		11	11		11	11		9	9		9	9		9	9		11	11		
Stomato- logii ogólnej	156		156	148		148	147		147	172		172	133		133	149		149	131	
Stomato- logii dziecię- cej	4	5	9	5	4	9	2	5	7	2	5	7	2	4	6	1	4	5	1	
Stomato- logii zacho- wawczej		5	5		7	7		9	9		13	13		7	7		5	5		
Lekarze dentyści innych specj.		1	1	1	1	2	1		1	1		1				1		1		

Źródło Biuletynu informacyjnego ŚCMOZ 2000 – 2006 (zgodnie ze sprawozdaniem Mz-89)

w tym: spec b/ specjalizacja zdobyta na zasadach określonych w Rozporządzeniu Ministra Zdrowia z 4.IV.2003r. (Dz. U. z 2003 r., nr 85, poz.784); oraz

w Rozporządzeniu Ministra Zdrowia z 20.X.2005r. (Dz. U. z 2005r. nr213, poz. 1779)

spec c/ specjalizacja zdobyta na zasadach określonych w Rozporządzeniu Ministra Zdrowia z dnia 29.X.2003r. (Dz. U. z 2003r. nr 197 poz. 1922)

spec e/ specjalizacja zdobyta na zasadach określonych w Rozporządzeniu Ministra Zdrowia z dnia 15.V.2003r. (Dz. U. z 2003r. nr 101 poz.941)

spec f/ specjalizacja zdobyta na zasadach określonych w Rozporządzeniu Ministra Zdrowia z dnia 30.IX.2002r. (Dz. U. z 2002 r. nr 173 poz.1419)]

4.3. Specjaliści I^o i II^{oo} zatrudnieni w województwie świętokrzyskim i poszczególnych powiatach w latach 2000-2005

Zatrudnienie specjalistów w województwie świętokrzyskim i poszczególnych powiatach przedstawia tabela 23.

Tabela 23. Liczba lekarzy i lekarzy dentyistów, specjalistów I^o i II^{oo} wg posiadanej specjalizacji zatrudnionych w województwie świętokrzyskim i poszczególnych powiatach w latach 2000-2005

SPECJALISCI POWIAT	2000			2001			2002			2003			2004			2005			
	I ^o	II ^{oo}	Ra- zem	I ^o	II ^{oo}	Ra- zem	I ^o	II ^{oo}	Ra- zem	I ^o	II ^{oo}	Ra- zem	I ^o	II ^{oo}	Ra- zem	I ^o	II ^{oo}	spec*	Ra- zem
województwo świętokrzyskie																			
LEKARZE	963	1383	2346	860	1465	2325	773	1525	2298	670	1575	2245	599	1616	2215	525	1644	11	2180
LEKARZE DENTY- ŚCI	171	40	211	162	41	203	192	51	243	150	44	194	164	42	206	142	40		182
MIASTO KIELCE																			
LEKARZE	287	466	744	266	501	767	239	519	758	178	524	702	164	537	701	131	159	6	296
LEKARZE DENTY- ŚCI	44	20	64	46	21	67	53	28	81	27	27	54	38	25	63	23	27		50
POWIAT BUSKI																			
LEKARZE	55	89	144	41	91	132	38	88	126	37	94	131	32	93	125	34	95		129
LEKARZE DENTY- ŚCI	11	1	12	10		10	9		9	7		7	5		5	5			5
POWIAT JĘDRZEJOWSKI																			
LEKARZE	51	44	95	48	46	94	43	52	95	38	63	101	32	62	94	29	58		87
LEKARZE DENTY- ŚCI	15	2	17	15	2	17	16	1	17	9		9	8		8	9			9
POWIAT KAZIMIERSKI																			

LEKARZE	22	9	31	19	11	30	17	11	28	13	15	28	13	15	28	12	16		28
LEKARZE DENTY-ŚCI	4		4	6		6	5		5	5		5	5		5	6			6
POWIAT KIELECKI																			
LEKARZE	82	125	207	71	127	198	64	136	200	61	140	201	47	144	191	42	150	1	193
LEKARZE DENTY-ŚCI	13		13	14	1	15	13	2	15	11	1	12	11		11	11			11
POWIAT KONECKI																			
LEKARZE	73	67	140	63	78	141	54	86	140	50	91	141	44	92	136	41	100		141
LEKARZE DENTY-ŚCI	3	2	5	7	2	9	9	2	11	7	2	9	11	2	13	8	1		9
SPECJALIŚCI POWIAT	2000			2001			2002			2003			2004			2005			
	I ^o	II ^{oo}	Ra- zem	I ^o	II ^{oo}	Ra- zem	I ^o	II ^{oo}	Ra- zem	I ^o	II ^{oo}	Ra- zem	I ^o	II ^{oo}	Ra- zem	I ^o	II ^{oo}	spec*	Ra- zem
POWIAT OPATOWSKI																			
LEKARZE	27	32	59	23	35	58	22	40	62	21	39	60	16	41	57	10	44		54
LEKARZE DENTY-ŚCI	5		5	6		6	8		8	5		5	5		5	6			6
POWIAT OSTROWIECKI																			
LEKARZE	101	109	210	91	116	207	81	120	201	78	126	204	70	136	206	63	131	2	196
LEKARZE DENTY-ŚCI	11	2	13	8	2	10	14	1	15	14	1	15	16	3	19	13	2		15
POWIAT PIŃCZOWSKI																			
LEKARZE	16	25	41	17	23	40	17	26	43	16	28	44	13	28	41	11	32		43
LEKARZE DENTY-ŚCI	4	1	5	3	1	4	3	1	4	1	1	2	3		3	3			3
POWIAT SANDOMIERSKI																			
LEKARZE	46	114	160	39	119	158	39	122	151	33	122	155	31	129	160	27	123	2	152
LEKARZE DENTY-ŚCI	16	1	17	9		9	14	2	16	18	4	22	20	3	23	15	3		18
POWIAT SKARŻYSKI																			
LEKARZE	65	106	171	60	108	168	53	110	163	48	110	158	51	110	161	44	106		150
LEKARZE DENTY-ŚCI	13	3	16	6	2	8	13	4	17	8	3	11	13	4	17	15	3		18
POWIAT STARACHOWICKI																			
LEKARZE	59	97	156	50	107	157	41	108	149	38	112	150	35	114	149	35	114		149
LEKARZE DENTY-ŚCI	18	7	25	18	9	27	18	9	27	20	4	24	12	4	16	14	3		17
POWIAT STASZOWSKI																			
LEKARZE	46	60	106	43	60	103	39	60	99	34	64	98	27	71	98	27	69		96
LEKARZE	9	1	10	7	1	8	12	1	13	15	1	16	14	1	15	11	1		12

DENTY- ŚCI																				
POWIAT WŁOSZCZOWSKI																				
LEKARZE	33	40	73	29	43	72	26	47	73	25	47	72	24	44	68	19	47		66	
LEKARZE DENTY- ŚCI	5		5	7		7	5		5	3		3	3		3	3			3	

Źródło Biuletynu informacyjne ŚCMOZ 2000 – 2006 (zgodnie ze sprawozdaniem Mz-89)

w tym: spec b/ specjalizacja zdobyta na zasadach określonych w Rozporządzeniu Ministra Zdrowia z 4.IV.2003r. (Dz. U. z 2003 r., nr 85, poz.784); oraz w Rozporządzeniu Ministra Zdrowia z 20.X.2005r. (Dz. U. z 2005r. nr213, poz. 1779); spec c/ specjalizacja zdobyta na zasadach określonych w Rozporządzeniu Ministra Zdrowia z dnia 29.X.2003r. (Dz. U. z 2003r. nr 197 poz. 1922); spec e/ specjalizacja zdobyta na zasadach określonych w Rozporządzeniu Ministra Zdrowia z dnia 15.V.2003r. (Dz. U. z 2003r. nr 101 poz.941); spec f/ specjalizacja zdobyta na zasadach określonych w Rozporządzeniu Ministra Zdrowia z dnia 30.IX.2002r. (Dz. U. z 2002 r. nr 173 poz.1419)

Analizując dane zawarte w tabelach 22 i 23 nasuwają się następujące wnioski:

- Uwagę zwraca fakt, że nieznacznie zmniejszyła się ogólna liczba zatrudnionych specjalistów na terenie województwa.
- Niepokojącym zjawiskiem jest również niewielka liczba specjalistów z zakresu medycyny ratunkowej szczególnie w okresie wdrażania Systemu Państwowego Ratownictwa Medycznego.
- Może także niepokoić znikoma liczba specjalistów z zakresu geriatry, wobec wysokiego tempa starzenia się ludności województwa świętokrzyskiego, które wynika z analizy sytuacji demograficznej do roku 2030.

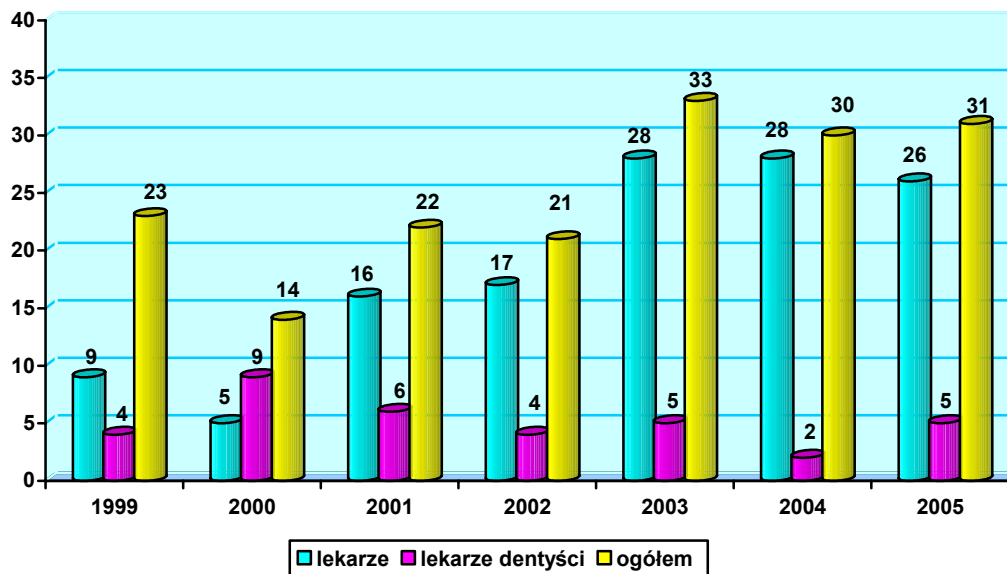
5. BEZROBOCIE LEKARZY

W urzędach pracy od 1999 roku zarejestrowani są jako bezrobotni lekarze i lekarze dentyści. Fakt ten obrazuje tabela 24 oraz wykres 18.

Tabela 24. Liczba bezrobotnych lekarzy i lekarzy dentyistów w latach 1999-2005

STAN NA 31.12 ROKU:	1999	2000	2001	2002	2003	2004	2005
LEKARZE	19	5	16	17	28	28	26
LEKARZE DENTYSTY	4	9	6	4	5	2	5
OGÓLEM	23	14	22	21	33	30	31

Dane uzyskane z WUP



Wykres 18. Bezrobocie lekarzy i lekarzy dentyistów w latach 1999-2005

6. EMIGRACJA LEKARZ I LEKARZY DENTYSTÓW

Liczba lekarzy i lekarzy dentyistów, którzy zgłosili się do Świętokrzyskiej Izby Lekarskiej o wydanie dokumentów potwierdzających kwalifikacje zawodowe, niezbędnych do pracy zagranicą wynosiła wg stanu na 31 grudnia 2005 r. **54 lekarzy i 20 lekarzy dentyistów**, a wg stany na 31 maja 2006 r. **27 lekarzy i 5 lekarzy dentyistów**.

PODSUMOWANIE

Od 1999 roku utrzymuje się stały spadek zatrudnienia lekarzy i lekarzy dentyistów.

Analizując zatrudnienie w poszczególnych powiatach w latach 2000-2005 obserwuje się następujące tendencje:

1. Największy spadek zatrudnienia **lekarzy i lekarzy dentyistów** w stosunku do ogółem zatrudnionych w roku 2000, nastąpił w powiatach:

- jędrzejowskim – 22,8%
- buskim – 18,3%
- skarżyskim – 12,76%
- staszowskim – 10,1%
- sandomierskim – 8,5%
- ostrowieckim – 8,4%

• Najmniejszy spadek zatrudnienia **lekarzy i lekarzy dentyistów** odnotowano w powiecie starachowickim – 3,9%

• Wzrost zatrudnienia **lekarzy i lekarzy dentyistów** wystąpił w powiecie koneckim – 17,3% i pińczowskim – 3,5%.

2. Największy spadek zatrudnienia **lekarzy** w stosunku do ogółem zatrudnionych w roku 2000, nastąpił w powiatach:

- jędrzejowskim – 17,6%
- skarżyskim – 13,3%
- buskim – 11,6%

- staszowskim – 9,5%
 - ostrowieckim – 8,8%
 - Najmniejszy spadek zatrudnienia **lekarzy** odnotowano w powiecie kieleckim – 0,8% i starachowickim – 1,7%
 - Wzrost zatrudnienia **lekarzy** wystąpił w powiecie koneckim – 15,1% i pińczowskim – 8,5%.
3. Największy spadek zatrudnienia **lekarzy dentystów** w stosunku do ogółem zatrudnionych w roku 2000, nastąpił w powiatach:
- buskim – 64,0%
 - jędrzejowskim – 42,9
 - kieleckim – 35,1%
 - pińczowskim – 20,0%
 - Mieście Kielce – 17,4%
- Najmniejszy spadek zatrudnienia **lekarzy dentystów** odnotowano w powiecie opatowskim – 0,0% i ostrowieckim – 7,7%.
 - Wzrost zatrudnienia **lekarzy dentystów** wystąpił jedynie w powiecie koneckim – 37,5%.

Zbiorcze zestawienie różnic w zatrudnieniu lekarzy i lekarzy dentystów w poszczególnych powiatach przedstawia tabela 25.

Tabela 25. Zbiorcze zestawienia różnic w zatrudnieniu lekarzy i lekarzy dentystów

Lp.	Nazwa powiatu	Różnica 2005 – 2000					
		Razem		Lekarze		Lekarze dentyści	
		liczba	%	liczba	%	liczba	%
1	MIASTO KIELCE	-43	-4,2	-24	-2,6	-19	-17,4
2	KIELECKI	-15	-5,4	-2	-0,8	-13	-35,1
3	BUSKI	-36	-18,3	-20	-11,6	-16	-64,0
4	JĘDRZEJOWSKI	-31	-22,8	-19	-17,6	-12	-42,9
5	KAZIMIERSKI	-3	-7,3	-2	-6,3	-1	-11,1
6	KONECKI	+28	+17,3	+22	+15,1	+6	+37,5
7	OPATOWSKI	-3	-4,1	-3	-4,8	0	0
8	OSTROWIECKI	-23	-8,4	-21	-8,8	-2	-7,7
9	PIŃCZOWSKI	+2	+3,5	+4	+8,5	-2	-20,0
10	SANDOMIERSKI	-17	-8,5	-13	-7,3	-4	-17,4
11	SKARŻYSKI	-26	-12,7	-24	-13,3	-2	-8,0
12	STARACHOWICKI	-8	-3,9	-3	-1,7	-5	-15,1
13	STASZOWSKI	-14	-10,1	-11	-9,5	-3	-13,0
14	WŁOSZCZOWSKI	-5	-5,3	-4	-4,9	-1	-8,3
WOJEWÓDZTWO ŚWIĘTOKRZYSKIE		-194	-6,3	-120	-4,5	-74	-19,1


Biorąc pod uwagę wszystkie aspekty powyższej analizy oraz uwzględniając sytuację demograficzną ludności województwa, która wykazuje wysokie tempo starzenia się ludności Województwa Świętokrzyskiego, nasuwa się wniosek iż koniecznym jest stałe

monitorowanie poziomu zatrudnienia lekarzy i lekarzy denty-
stów w celu zapewnienia
wysokiego poziomu usług medycznych

Przedstawiona informacja dotycząca poziomu zatrudnienia lekarzy i lekarzy denty-
stów w województwie świętokrzyskim może służyć do kreowania polityki kadrowej w
całym województwie, jak i w poszczególnych powiatach.

Opracowanie: Longina Pysznik

URZĄD MARSZAŁKOWSKI
WOJEWÓDZTWA ŚWIĘTOKRZYSKIEGO
DEPARTAMENT ZDROWIA
I POLITYKI SPOŁECZNEJ



INFORMACJA
DOTYCZĄCA POZIOMU ZATRUDNIE-
NIA

PIEŁĘGNIAREK I POŁOŻNYCH W WOJEWÓDZTWIE ŚWIĘTOKRZY- SKIM

wg stanu na 31 grudnia 2005 r.

KIELCE wrzesień 2006 r.

1. ABSOLWENCI SZKÓŁ MEDYCZNYCH

W województwie świętokrzyskim kształcenie przeddyplomowe pielęgniarek i położnych, w formie wyższych studiów zawodowych oraz studiów magisterskich, prowadzi Akademia Świętokrzyska.

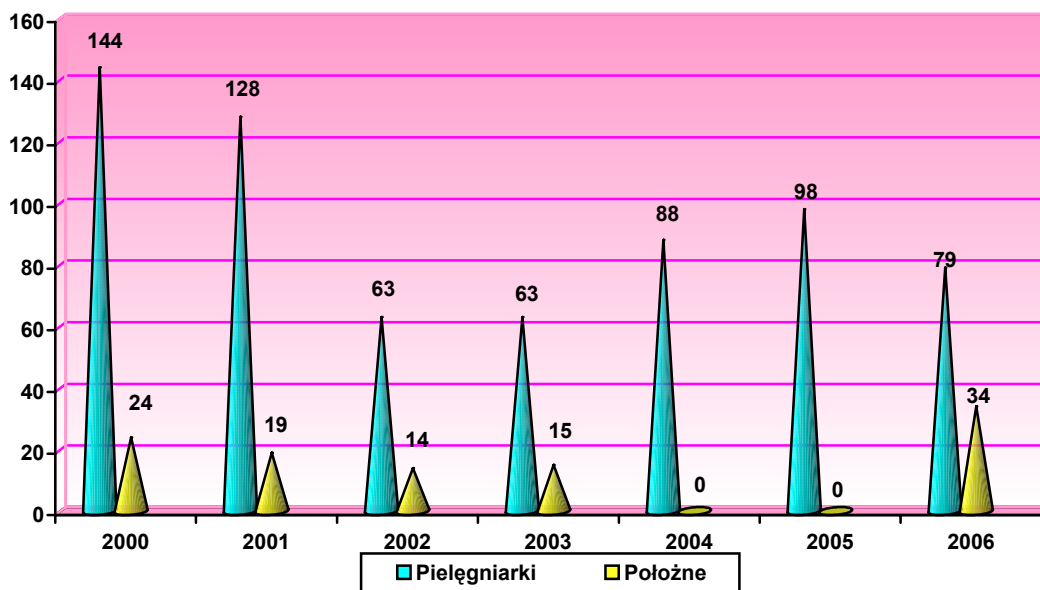
Specjalną formę studiów zawodowych licencjackich (tzw. „pomostowych”) w naszym województwie prowadzi oprócz Akademii Świętokrzyskiej Wyższa Szkoła Biznesu i Przedsiębiorczości w Ostrowcu Świętokrzyskim oraz Wyższa Szkoła Umiejętności Zawodowych w Pińczowie.

Liczbę absolwentów medycznych studiów zawodowych wydziału pielęgniarstwa i wydziału położnych w latach 2000 – 2006 przedstawia tabela 1.

Tabela 26. Liczba absolwentów medycznych studiów zawodowych wydziału pielęgniarstwa i wydziału położnych w latach 2000 – 2006

WYDZIAŁ	Rok/liczba absolwentów						
	2000	2001	2002	2003	2004	2005	2006
PIEŁĘGNIARSTWA	144	128	63	63	88	98	79
POŁOŻNYCH	24	19	14	15>	-	-	36

Dane uzyskane z MSZ oraz AŚ (absolwenci z terenu województwa świętokrzyskiego)



Wykres 19. Absolwenci medycznych studiów zawodowych wydziału pielęgniarstwa i wydziału położnych

Przedstawione powyżej dane wykazują, że na przestrzeni lat 2000 – 2006, na obszarze naszego województwa, znacznie zmniejszyła się liczba absolwentów szkół kształcących pielęgniarki i położne.

Malejąca liczba absolwentów szkół medycznych sugeruje, iż w perspektywie, może zmniejszyć się liczba pielęgniarek i położnych świadczących usługi dla ludności naszego województwa.

2. ZATRUDNIENIE PIELEŃNIAREK I POŁOŻNYCH

Analizując dane o zatrudnieniu pielęgniarek i położnych w naszym województwie w latach 1999 – 2004 obserwowany był jego systematyczny spadek. W 2005 r. odnotowano niewielki wzrost zatrudnienia zarówno pielęgniarek jak i położnych.

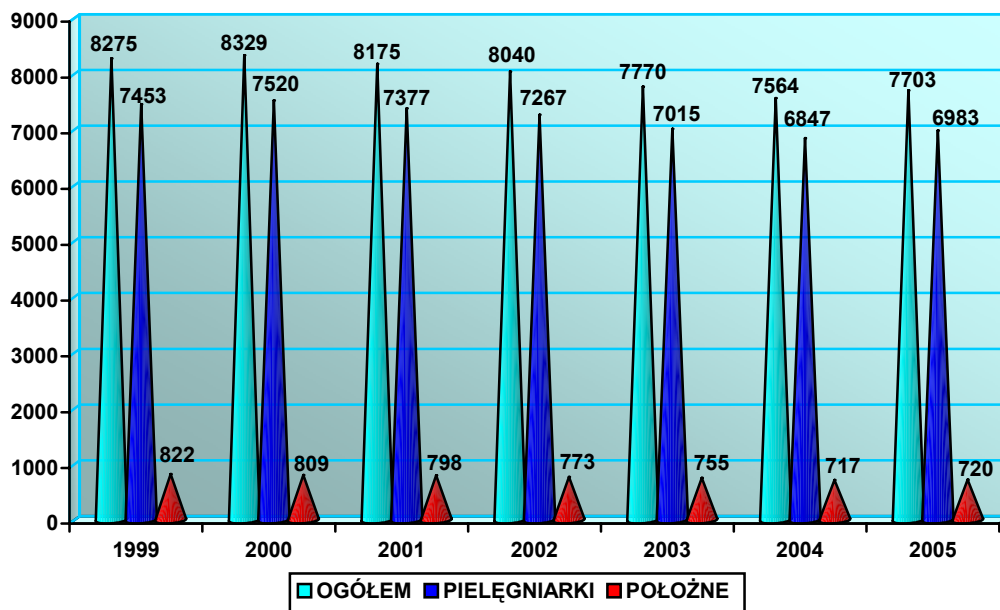
Liczba zatrudnionych pielęgniarek i położnych na przestrzeni lat 1999 – 2005 zmniejszyła się o 572 co stanowi 6,9% w stosunku do roku 1999, w tym o 470 pielęgniarek (6,3%) i 102 położne (12,4%).

Szczegółowe dane dotyczące zatrudnienia pielęgniarek i położnych w województwie świętokrzyskim przedstawia tabela 2 oraz wykres 1.

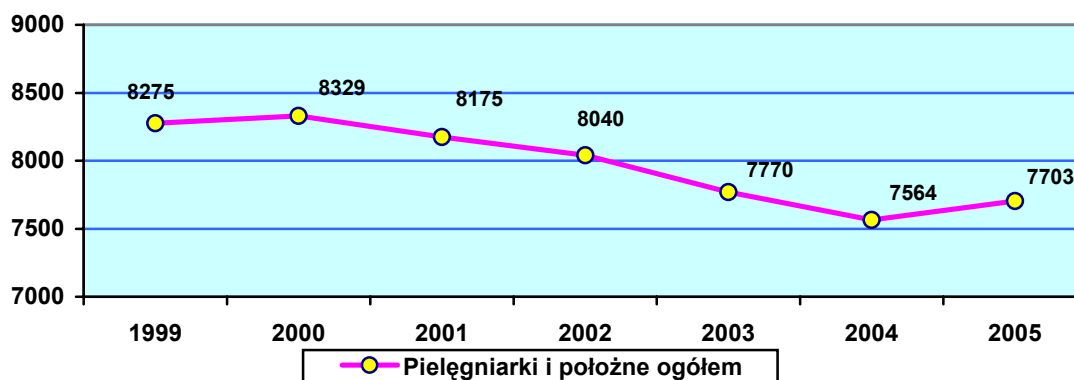
Tabela 27. Liczba zatrudnionych pielęgniarek i położnych w województwie razem z DPS, MSWiA oraz MON

STAN NA 31.12. ROKU:	1999	2000	2001	2002	2003	2004	2005
LICZBA PIELEŃNIAREK	7 453	7 520	7 377	7 267	7 015	6 847	6983
LICZBA POŁOŻNYCH	822	809	798	773	755	717	720
LICZBA ZATRUDNIONYCH PIELEŃNIAREK I POŁOŻNYCH OGÓLEM	8 275	8 329	8 175	8 040	7 770	7 564	7 703

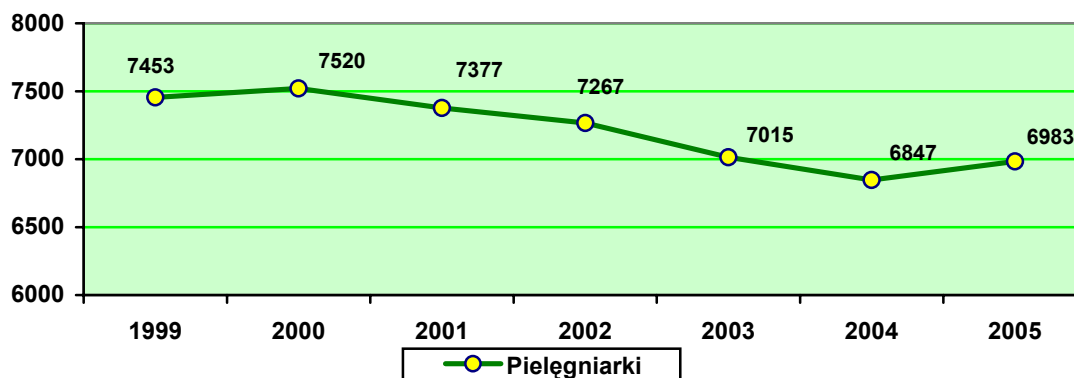
Opracowano na podstawie danych uzyskanych ze ŚCMOZ oraz Wydziału Spraw Społecznych ŚUW, placówek MSWiA i MON zatrudniających pielęgniarki i położne nie objętych sprawozdawczością ŚCMOZ.



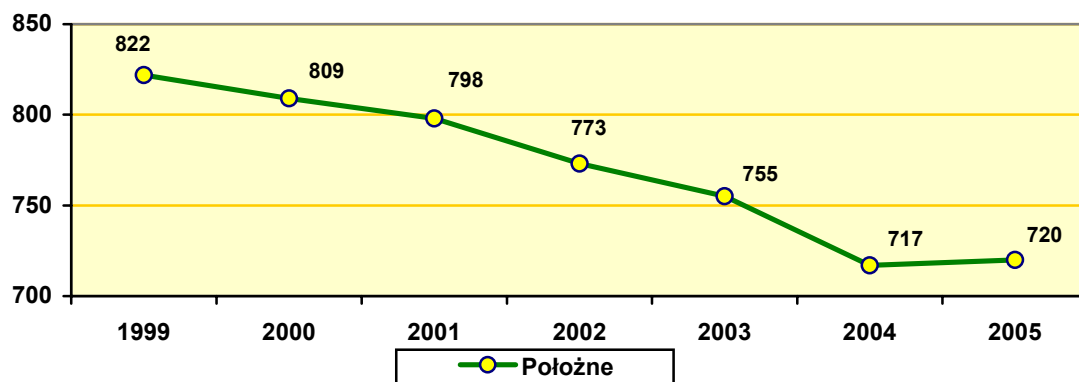
Wykres 20. Liczba pielęgniarek i położnych zatrudnionych w województwie świętokrzyskim w latach 1999 – 2005



Wykres 21. Liczba pielęgniarek i położnych ogółem

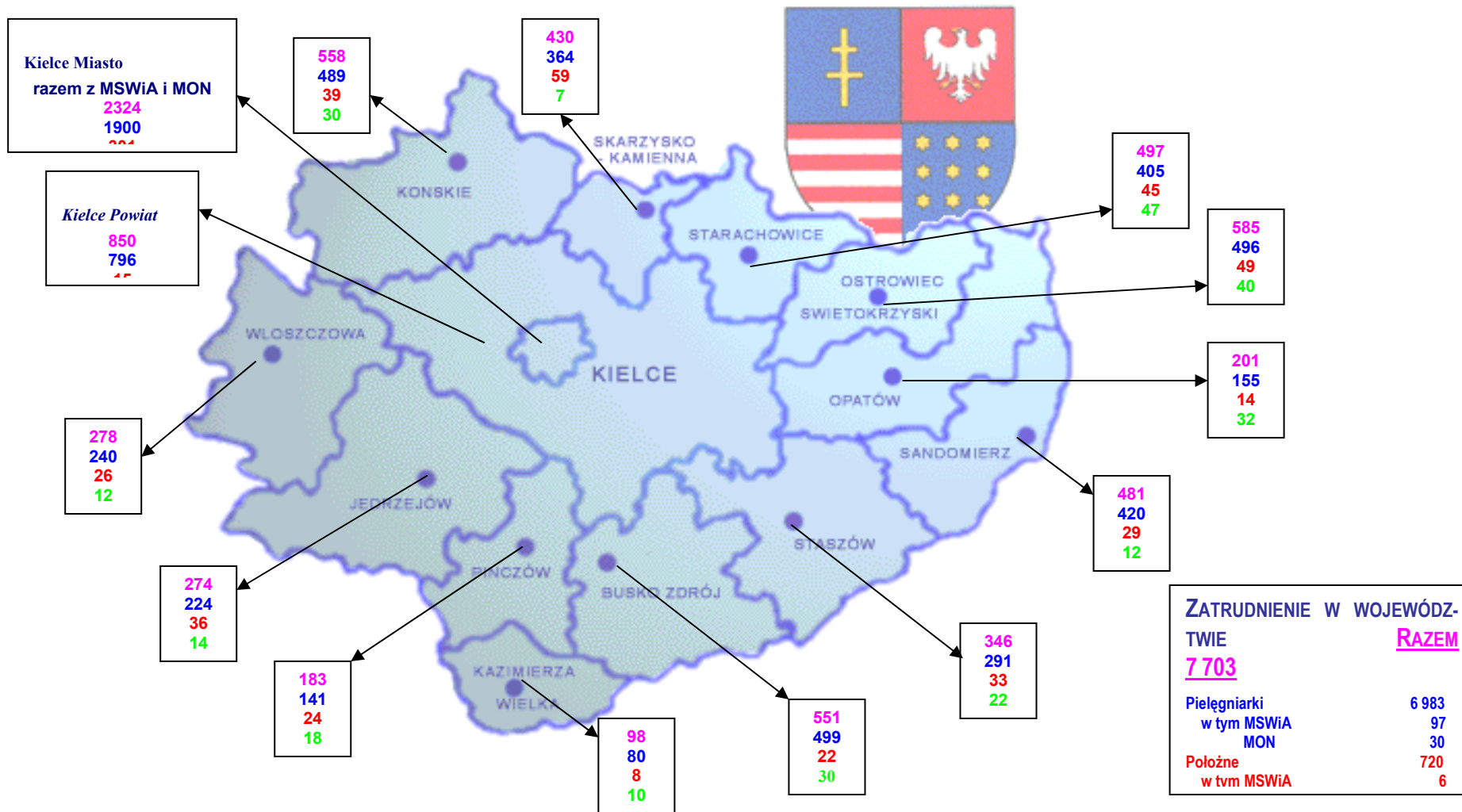


Wykres 22. Liczba pielęgniarek



Wykres 23. Liczba położnych

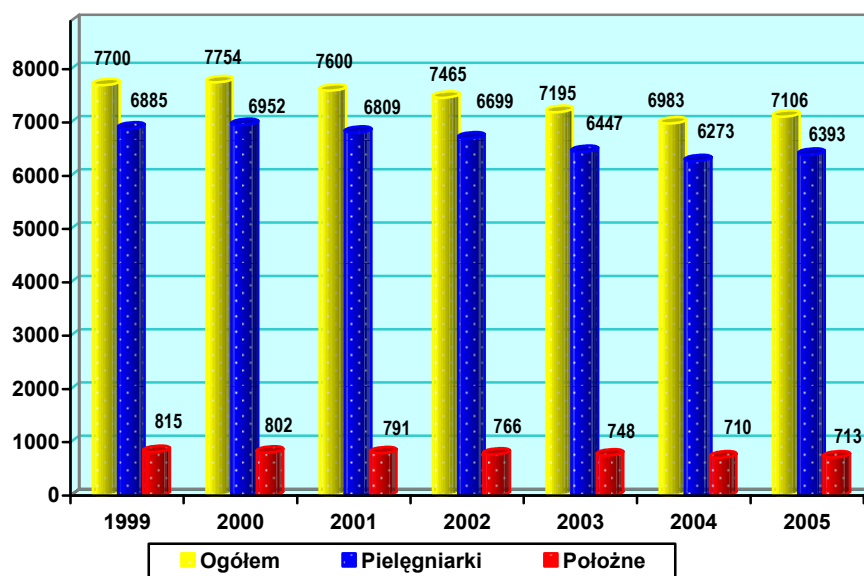
WOJEWÓDZTWO ŚWIĘTOKRZYSKIE
 Zatrudnienie pielęgniarek i położnych wg powiatów (stan na 31.12.2005r.)



3. ZATRUDNIENIE PIELEŃNIAREK I POŁOŻNYCH W OCHRONIE ZDROWIA

W zakładach opieki zdrowotnej naszego województwa na przestrzeni lat 1999 –2005 zmniejszała się liczba zatrudnionych pielęgniarek i położnych. W analizowanym okresie liczba pielęgniarek i położnych zmniejszyła się o 594, w tym 492 pielęgniarki i 102 położne. Największy spadek zatrudnienia odnotowano w roku 2003 – o 270 osób oraz w 2004 r. o 212 osób.

Należy odnotować fakt, iż w 2005 w województwie, w stosunku do roku 2004, nastąpił wzrost zatrudnienia pielęgniarek i położnych o 123, w tym o 120 pielęgniarek i 3 położne. Szczegółowe dane dotyczące zatrudnienia pielęgniarek i położnych w zakładach opieki zdrowotnej w województwie i poszczególnych powiatach przedstawiają table 3 – 17 oraz wykresy 6 – 20.



Wykres 24. Zatrudnienie pielęgniarek i położnych w województwie świętokrzyskim Tabela 28. Zatrudnienie pielęgniarek i położnych w województwie świętokrzyskim w latach 1999 – 2005*

Wyszczególnienie	WOJEWÓDZTWO ŚWIETOKRZYSKIE															
	Zatrudnienie ogółem							Różnica								
	1999	2000	2001	2002	2003	2004	2005	2000-1999	2001-2000	2002-2001	2003-2002	2004-2003	2005-2004	2005-1999		
															liczba	%
Pielęgniarki	6885	6952	6809	6699	6447	6273	6393	+67	-143	-110	-252	-174	+120	-492	-7,1	
w tym mgr pielęgniarstwa	122	117	119	123	126	133	145	-5	+2	+4	+3	+7	+12	+23	+18,9	
Położne	815	802	791	766	748	710	713	-13	-11	-25	-18	-38	+3	-102	-12,5	
w tym mgr położnictwa							7						+7			
RAZEM	7700	7754	7600	7465	7195	6983	7106	+54	-154	-135	-270	-212	+123	-594	-7,7	

*bez MSWiA i MON

Tabela 29. Zatrudnienie pielęgniarek i położnych w województwie świętokrzyskim w latach 1999 – 2005* – wskaźnik na 10 tys. ludności

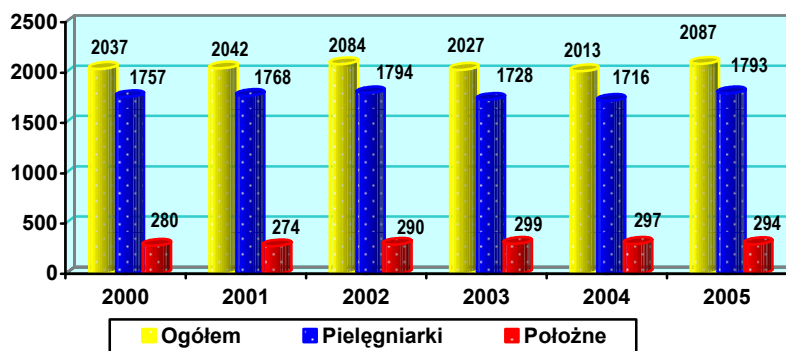
Wyszczególnienie	WOJEWÓDZTWO ŚWIETOKRZYSKIE																				
	Zatrudnienie ogółem							Zatrudnienie na 10 tys. ludności													
	1999	2000	2001	2002	2003	2004	2005	1999		2000		2001		2002		2003		2004		2005	
								W	P	W	P	W	P	W	P	W	P	W	P	W	P
Pielęgniarki	6 885	6 952	6 809	6 699	6 447	6 273	6 393	52,1	51,0	52,6	49,1	51,6	48,6	51,7	48,6	49,9	47,5	48,7	47,4	49,8	
w tym mgr pielęgniarstwa	122	117	119	123	126	133	145	0,9		0,9		0,9		0,9		1,0		1,0		1,1	
Położne	815	802	791	766	748	710	713	6,2	5,9	6,1	5,7	6,0	5,7	5,9	5,7	5,8	5,5	5,5	5,7	5,5	
w tym mgr położnictwa							7														0,1
RAZEM	7 700	7 754	7 600	7 465	7 195	6 983	7 106														

W – województwo

P – Polska

Tabela 30. Zatrudnienie pielęgniarek i położnych w mieście Kielce w latach 2000 - 2005

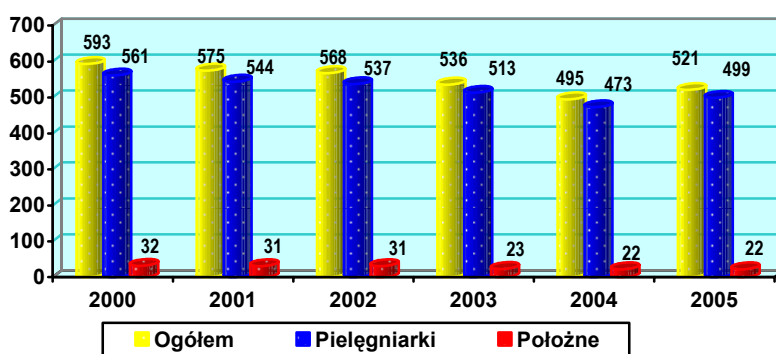
Wyszczególnienie	MIASTO KIELCE								
	Zatrudnienie ogółem						Różnica w zatrudnieniu 2005-2000		
	2000	2001	2002	2003	2004	2005	liczba	%	
Pielęgniarki	1 757	1 768	1 794	1 728	1 716	1 793	+36	+2,0	
w tym mgr pielęgniarstwa	47	41	44	46	43	56	+7	+14,9	
Położne	280	274	290	299	297	294	+14	+5,0	
w tym mgr położnictwa						2	+2		
RAZEM	2 037	2 042	2 084	2 027	2 013	2 087	+50	+2,5	



Wykres 25. Zatrudnienie pielęgniarek i położnych w mieście Kielce

Tabela 31. Zatrudnienie pielęgniarek i położnych w powiecie buskim w latach 2000 – 2005

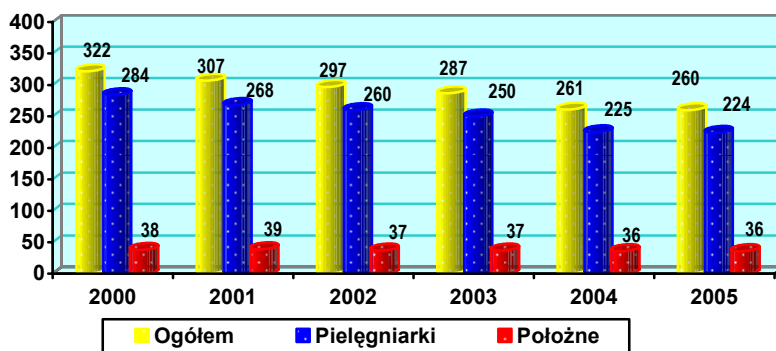
Wyszczególnienie	POWIAT BUSKI							
	Zatrudnienie ogółem						Różnica w zatrudnieniu 2005-2000	
	2000	2001	2002	2003	2004	2005	liczba	%
Pielęgniarki	561	544	537	513	473	499	-62	-11,1
w tym mgr pielęgniarstwa	11	10	8	7	9	8	-3	-27,3
Położne	32	31	31	23	22	22	-10	-31,3
RAZEM	593	575	568	536	495	521	-72	-12,1



Wykres 26. Zatrudnienie pielęgniarek i położnych w powiecie buskim

Tabela 32. Zatrudnienie pielęgniarek i położnych w powiecie jędrzejewskim w latach 2000 – 2005

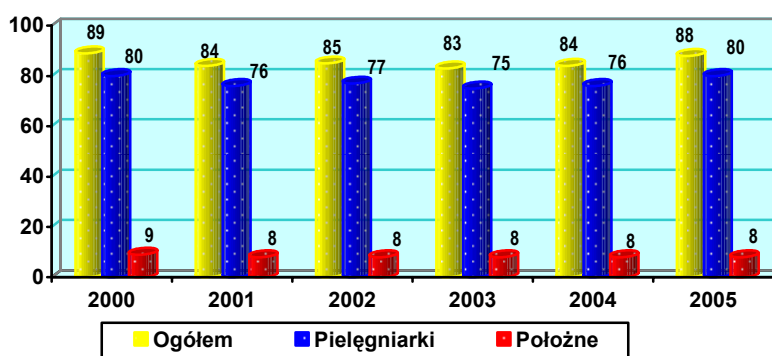
Wyszczególnienie	POWIAT JĘDRZEJOWSKI							
	Zatrudnienie ogółem						Różnica w zatrudnieniu 2005-2000	
	2000	2001	2002	2003	2004	2005	liczba	%
Pielęgniarki	284	268	260	250	225	224	-60	-21,1
w tym mgr pielęgniarstwa	2	3	3	3	3	4	+2	+100,0
Położne	38	39	37	37	36	36	-2	-5,3
RAZEM	322	307	297	287	261	260	-62	-19,3



Wykres 27. Zatrudnienie pielęgniarek i położnych w powiecie jędrzejewskim

Tabela 33. Zatrudnienie pielęgniarek i położnych w powiecie kazimierskim w latach 2000 – 2005

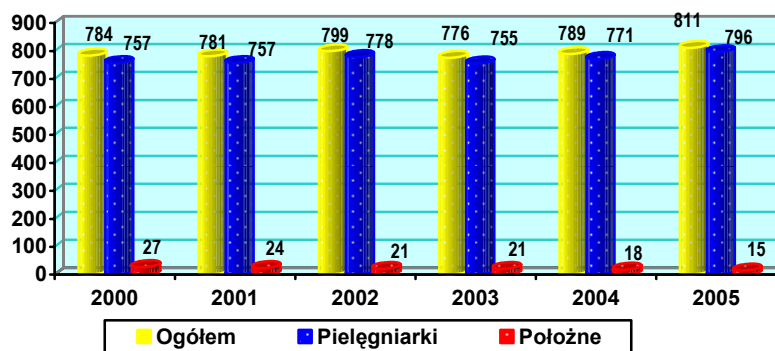
Wyszczególnienie	POWIAT KAZIMIERSKI							
	Zatrudnienie ogółem						Różnica w zatrudnieniu 2005-2000	
	2000	2001	2002	2003	2004	2005	liczba	%
Pielęgniarki	80	76	77	75	76	80	0	0
w tym mgr pielęgniarstwa	0	0	0	0	0	0	0	0
Położne	9	8	8	8	8	8	-1	11,1
RAZEM	89	84	85	83	84	88	-1	-1,1



Wykres 28. Zatrudnienie pielęgniarek i położnych w powiecie kazimierskim

Tabela 34. Zatrudnienie pielęgniarek i położnych w powiecie kieleckim w latach 2000 – 2005

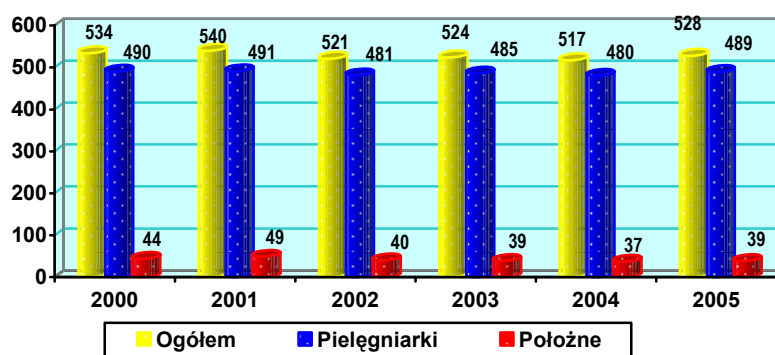
Wyszczególnienie	POWIAT KIELECKI							
	Zatrudnienie ogółem						Różnica w zatrudnieniu 2005-2000	
	2000	2001	2002	2003	2004	2005	liczba	%
Pielęgniarki	757	757	778	755	771	796	+39	+5,2
w tym mgr pielęgniarstwa	14	13	15	14	12	13	-1	-7,1
Położne	27	24	21	21	18	15	-12	-44,4
RAZEM	784	781	799	776	789	811	+27	+3,4



Wykres 29. Zatrudnienie pielęgniarek i położnych w powiecie kieleckim

Tabela 35. Zatrudnienie pielęgniarek i położnych w powiecie koneckim w latach 2000 – 2005

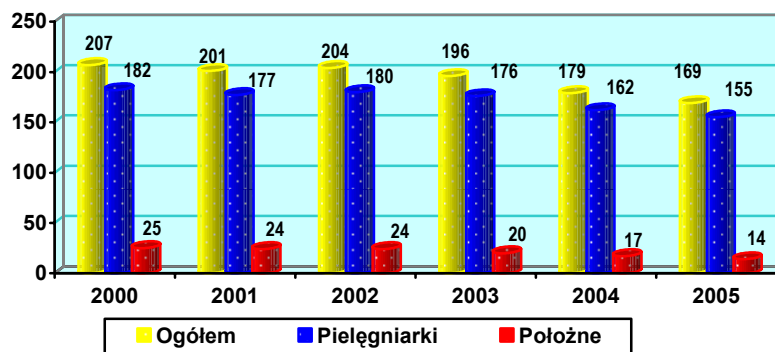
Wyszczególnienie	POWIAT KONECKI							
	Zatrudnienie ogółem						Różnica w zatrudnieniu 2005-2000	
	2000	2001	2002	2003	2004	2005	liczba	%
Pielęgniarki	490	491	481	485	480	489	-1	-0,2
w tym mgr pielęgniarstwa	5	7	7	9	13	11	+6	+120,0
Położne	44	49	40	39	37	39	-5	-11,4
RAZEM	534	540	521	524	517	528	-6	-1,1



Wykres 30. Zatrudnienie pielęgniarek i położnych w powiecie koneckim

Tabela 36. Zatrudnienie pielęgniarek i położnych w powiecie opatowskim w latach 2000 – 2005

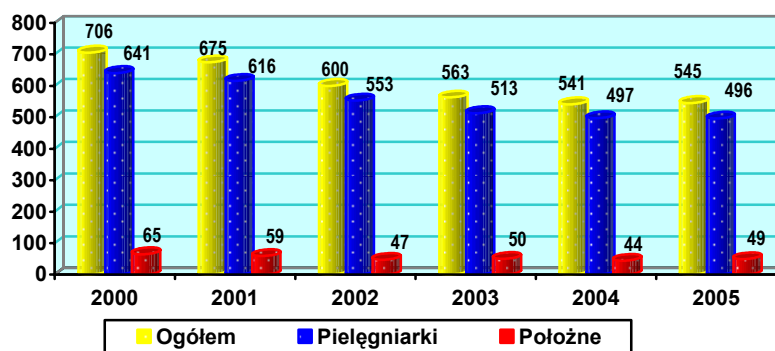
Wyszczególnienie	POWIAT OPATOWSKI							
	Zatrudnienie ogółem						Różnica w zatrudnieniu 2005-2000	
	2000	2001	2002	2003	2004	2005	liczba	%
Pielęgniarki	182	177	180	176	162	155	-27	-14,8
w tym mgr pielęgniarstwa	1	1	3	4	3	2	+1	+100,0
Położne	25	24	24	20	17	14	-11	-44,0
RAZEM	207	201	204	196	179	169	-38	-18,4



Wykres 31. Zatrudnienie pielęgniarek i położnych w powiecie opatowskim

Tabela 37. Zatrudnienie pielęgniarek i położnych w powiecie ostrowieckim w latach 2000 – 2005

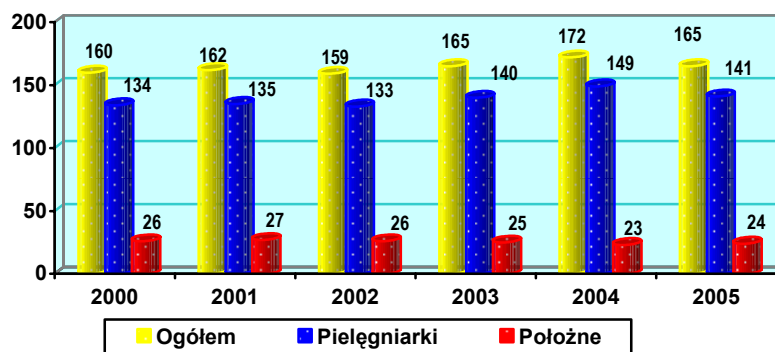
Wyszczególnienie	POWIAT OSTROWIECKI							
	Zatrudnienie ogółem						Różnica w zatrudnieniu 2005-2000	
	2000	2001	2002	2003	2004	2005	liczba	%
Pielęgniarki	641	616	553	513	497	496	-145	-22,6
w tym mgr pielęgniarstwa	3	10	10	10	11	11	+8	+266,7
Położne	65	59	47	50	44	49	-16	-24,1
w tym mgr położnictwa						1	+1	
RAZEM	706	675	600	563	541	545	-161	-22,8



Wykres 32. Zatrudnienie pielęgniarek i położnych w powiecie ostrowieckim

Tabela 38. Zatrudnienie pielęgniarek i położnych w powiecie pińczowskim w latach 2000 – 2005

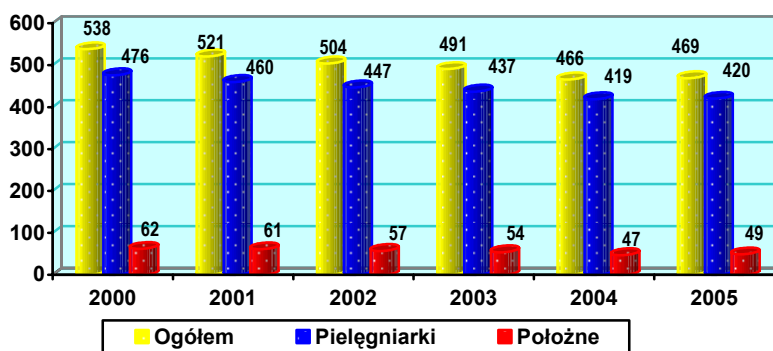
Wyszczególnienie	POWIAT PIŃCZOWSKI							
	Zatrudnienie ogółem						Różnica w zatrudnieniu 2005-2000	
	2000	2001	2002	2003	2004	2005	liczba	%
Pielęgniarki	134	135	133	140	149	141	+7	+5,2
w tym mgr pielęgniarstwa	2	3	2	2	4	3	+1	+50,0
Położne	26	27	26	25	23	24	-2	-7,7
w tym mgr położnictwa						1	+1	
RAZEM	160	162	159	165	172	165	+5	+3,1



Wykres 33. Zatrudnienie pielęgniarek i położnych w powiecie pińczowskim

Tabela 39. Zatrudnienie pielęgniarek i położnych w powiecie sandomierskim w latach 2000 – 2005

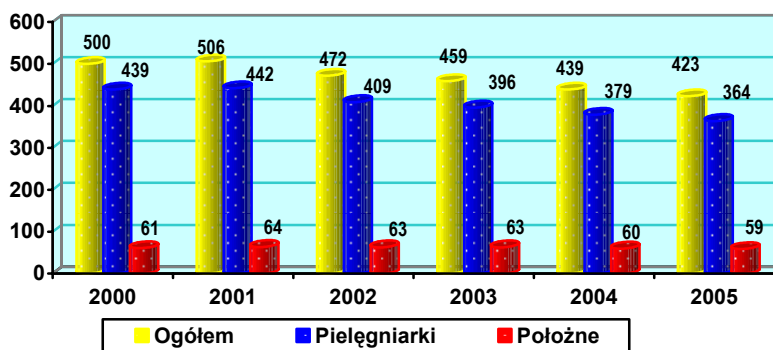
Wyszczególnienie	POWIAT SANDOMIERSKI						Różnica w zatrudnieniu 2005-2000	
	Zatrudnienie ogółem						liczba	%
	2000	2001	2002	2003	2004	2005		
Pielęgniarki	476	460	447	437	419	420	-56	-11,8
w tym mgr pielęgniarstwa	5	8	8	7	9	8	+3	+60,0
Położne	62	61	57	54	47	49	-13	-21,0
RAZEM	538	521	504	491	466	469	-69	-12,8



Wykres 34. Zatrudnienie pielęgniarek i położnych w powiecie sandomierskim

Tabela 40. Zatrudnienie pielęgniarek i położnych w powiecie skarżyskim w latach 2000 – 2005

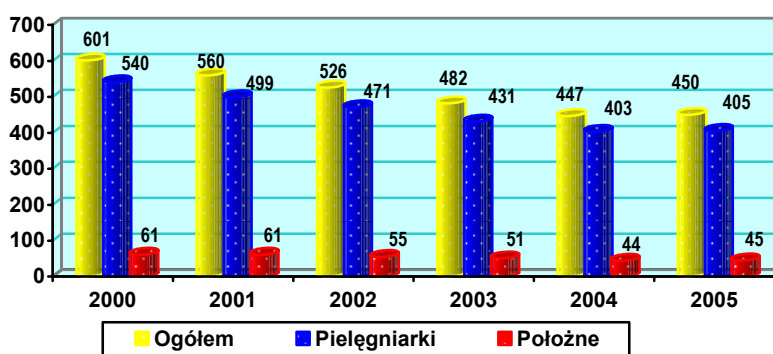
Wyszczególnienie	POWIAT SKARŻYSKI						Różnica w zatrudnieniu 2005-2000	
	Zatrudnienie ogółem						liczba	%
	2000	2001	2002	2003	2004	2005		
Pielęgniarki	439	442	409	396	379	364	-75	-17,1
w tym mgr pielęgniarstwa	9	6	5	5	6	7	-2	-22,2
Położne	61	64	63	63	60	59	-2	-3,3
w tym mgr położnictwa						1	+1	
RAZEM	500	506	472	459	439	423	-77	-15,4



Wykres 35. Zatrudnienie pielęgniarek i położnych w powiecie skarżyskim

Tabela 41. Zatrudnienie pielęgniarek i położnych w powiecie starachowickim w latach 2000 – 2005

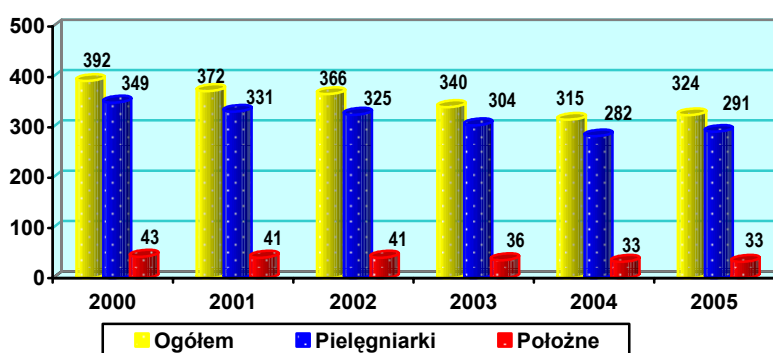
Wyszczególnienie	POWIAT STARACHOWICKI							
	Zatrudnienie ogółem						Różnica w zatrudnieniu 2005-2000	
	2000	2001	2002	2003	2004	2005	liczba	%
Pielęgniarki	540	499	471	431	403	405	-135	-25,0
w tym mgr pielęgniarstwa	11	10	10	9	9	14	+3	+27,3
Położne	61	61	55	51	44	45	-16	-26,2
w tym mgr położnictwa						1	+1	
RAZEM	601	560	526	482	447	450	-151	-25,1



Wykres 36. Zatrudnienie pielęgniarek i położnych w powiecie starachowickim

Tabela 42. Zatrudnienie pielęgniarek i położnych w powiecie staszowskim w latach 2000 – 2005

Wyszczególnienie	POWIAT STASZOWSKI							
	Zatrudnienie ogółem						Różnica w zatrudnieniu 2005-2000	
	2000	2001	2002	2003	2004	2005	liczba	%
Pielęgniarki	349	331	325	304	282	291	-58	-16,6
w tym mgr pielęgniarstwa	4	3	3	5	7	5	+1	+25
Położne	43	41	41	36	33	33	-10	-23,3
RAZEM	392	372	366	340	315	324	-68	-17,3



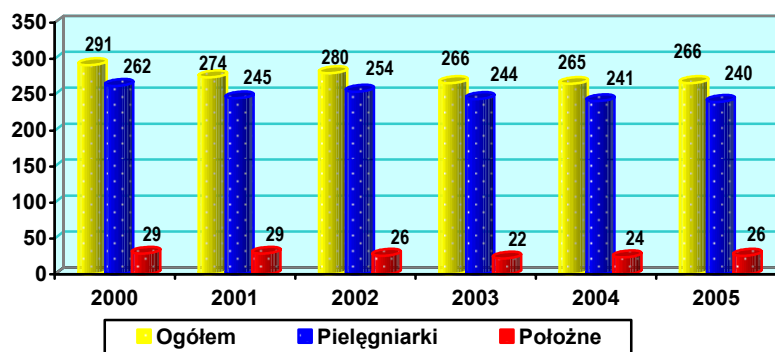
Wykres 37. Zatrudnienie pielęgniarek i położnych w powiecie staszowskim

Tabela 43. Zatrudnienie pielęgniarek i położnych w powiecie włoszczowskim w latach 2000 – 2005

POWIAT WŁOSZCZOWSKI							
---------------------	--	--	--	--	--	--	--

Wyszczególnienie	Zatrudnienie ogółem						Różnica w zatrudnieniu 2005-2000	
	2000	2001	2002	2003	2004	2005	liczba	%
Pielęgniarki	262	245	254	244	241	240	-22	-8,4
w tym mgr pielęgniarstwa	3	4	5	5	4	3	0	0
Położne	29	29	26	22	24	26	-3	-10,3
w tym mgr położnictwa						1	+1	
RAZEM	291	274	280	266	265	266	-25	-8,6

Opracowano na podstawie Biuletynów ŚCMOZ (bez MSWiA i MON)



Wykres 38. Zatrudnienie pielęgniarek i położnych w powiecie włoszczowskim

4. ZATRUDNIENIE PIELEŃNIAREK I POŁOŻNYCH W PODSTAWOWEJ OPIECE ZDROWOTNEJ

Tabela 44. Pielęgniarki i położne zatrudnione w podstawowej opiece zdrowotnej w latach 1999 - 2005

WOJEWÓDZTWO ŚWIĘTOKRZYSKIE*							
Wyszczególnienie	Zatrudnienie ogółem						
	1999	2000	2001	2002	2003	2004	2005
Pielęgniarki	1 282	1 389	1 403	1 335	1 232	1205	1 217
Położne	153	108	116	112	97	98	105
Razem	1 435	1 497	1 519	1 447	1 329	1303	1 322

*łącznie z personelem zatrudnionym w placówkach oświatowo – wychowawczych (wg Biuletynów ŚCMOZ)

Tabela 45. Pielęgniarki zatrudnione w podstawowej opiece zdrowotnej w latach 2001 – 2005*

Nazwa powiatu	Pielęgniarki środowiskowe rodzinne**					Pielęgniarki w środowisku nauczania i wychowania**					Inne					Pielęgniarki ogółem					Różnica 2005-2001			
	2001	2002	2003	2004	2005	2001	2002	2003	2004	2005	2001	2002	2003	2004	2005	2001	2002	2003	2004	2005	Pielęgniarki			
																					Środ.rodz	Med. szk.	Inne	Ogółem
WOJEWÓDZTWO ŚWIĘTOKRZYSKIE																								
MIASTO KIELCE	96	87	86	75	80	72	49	43	41	41	98	137	79	120	92	266	273	208	236	213	-16	-31	-6	-53
BUSKI	29	29	29	30	30	26	21	20	16	19	17	18	14	16	14	72	68	63	62	63	+1	-7	-3	-9
JĘDRZEJOWSKI	40	43	42	28	28	26	20	20	18	18	35	36	37	39	38	101	99	99	85	84	-12	-8	+3	-17
KAZIMIERSKI	11	11	11	11	12	9	8	8	9	9	6	7	7	6	6	26	26	26	26	27	+1	0	0	+1
KIELECKI	77	76	75	72	75	39	33	33	31	36	39	41	34	41	43	155	150	142	144	154	-2	-3	+4	-1
KONECKI	39	38	38	39	41	20	22	22	16	17	41	35	28	29	26	100	95	88	84	84	+2	-3	-15	-16
OPATOWSKI	28	27	27	22	23	18	14	14	13	13	16	24	19	22	23	62	65	60	57	59	-5	-5	+7	-3
OSTROWIECKI	58	66	63	58	77	29	27	24	7	9	70	40	35	40	36	157	133	122	105	122	+19	-20	-34	-35
PIŃCZOWSKI	16	20	19	14	15	11	9	9	5	5	13	8	10	15	15	40	37	38	34	35	-1	-6	+2	-5
SANDOMIERSKI	40	38	39	21	20	25	20	19	19	21	8	16	20	47	42	73	74	78	87	83	-20	-4	+34	+10
SKARŻYSKI	39	41	41	30	30	24	19	18	20	20	56	28	37	43	40	119	88	96	93	90	-9	-4	-16	-29
STARACHOWICKI	46	43	44	32	39	19	19	23	16	16	53	43	30	42	41	118	105	97	90	96	-7	-3	-12	-22
STASZOWSKI	35	34	34	19	19	20	20	19	18	17	22	19	24	35	38	77	73	77	72	74	-16	-3	+16	-3
WŁOSZCZOWSKI	22	21	20	9	9	13	12	12	10	9	2	12	10	11	15	37	45	42	30	33	-13	-4	+13	-4

RAZEM	576	574	568	460	498	351	293	284	239	250	476	464	384	506	469	1403	1331	1236	1205	1217	-78	- 101	-7	-186
--------------	------------	------------	------------	------------	------------	------------	------------	------------	------------	------------	------------	------------	------------	------------	------------	-------------	-------------	-------------	-------------	-------------	------------	------------------------	-----------	-------------

* dane ŚCMOZ (sprawozdanie MZ -11)

** za lata 2001-2003 wg danych ŚOW NFZ, za lata 2004 - 2005 dane ŚCMOZ

Ogólnie w województwie, w latach 2001 – 2005, zmniejszyła się liczba pielęgniarek zatrudnionych w podstawowej opiece zdrowotnej o 186. Największy spadek zaobserwowano w grupie pielęgniarek szkolnych (-101) oraz wśród pielęgniarek środowiskowych rodzinnych (-78).

Zatrudnienie położnych w podstawowej opiece zdrowotnej w województwie świętokrzyskim i poszczególnych powiatach przedstawia tabela 21.

Tabela 46. Zatrudnienie położnych w podstawowej opiece zdrowotnej w latach 2001 – 2005 w województwie i poszczególnych powiatach

Nazwa powiatu	Położne ogółem					w tym położne środowiskowe*					Różnica	
	2001	2002	2003	2004	2005	2001	2002	2003	2004	2005	Położne 2005-2001	środowiskowe 2004-2005
WOJEWÓDZTWO ŚWIĘTOKRZYSKIE												
MIASTO KIELCE	21	28	13	16	17				10	5	-4	-5
BUSKI	2	2	2	1	2				1	1	0	0
JĘDRZEJOWSKI	16	15	14	14	13				3	5	-3	+2
KAZIMIERSKI	3	3	3	3	4				1	3	+1	+2
KIELECKI	12	10	11	9	10				2	4	-2	+2
KONECKI	10	8	10	9	10				5	5	0	0
OPATOWSKI	3	2	2	3	3				1	1	0	0
OSTROWIECKI	8	5	4	5	9				3	4	+1	+1
PIŃCZOWSKI	3	3	3	2	3				1	2	0	+1
SANDOMIERSKI	12	11	9	11	12				4	5	0	+1
SKARŻYSKI	12	10	10	10	7				3	3	-5	0
STARACHOWICKI	4	4	4	4	4				1	0	0	-1
STASZOWSKI	5	7	7	8	8				4	4	+3	0
WŁOSZCZOWSKI	5	4	5	3	3				2	2	-2	0
RAZEM	116	112	97	98	105				41	44	-11	+3

Źródło Sprawozdanie MZ – 11 (ŚCMOZ)

* za lata 2001-2003 brak danych

Istotną informację dotyczącą zatrudnienia pielęgniarek i położnych zawierają table 22 i 23, które przedstawiają stan faktyczny zatrudnienia oraz minimalną liczbę etatów niezbędną dla zapewnienia właściwej opieki pacjentom podstawowej opieki zdrowotnej.

Tabela 47. Zbiorczy plan zaspokojenia potrzeb kadrowych – pielęgniarki i położne, w zakresie podstawowej opieki zdrowotnej wg WPZ na rok 2004 i 2005

Ogółem województwo	Populacja 31.12.2001r.	Liczba etatów wg stanu na dzień 31 grudnia 2002 r.						Populacja 31.12.2002r.	Liczba etatów wg stanu na dzień 31 grudnia 2003 r.					
		Pielęgniarki środowiskowe/rodzinne		Położne środowisko-we/rodzinne		Pielęgniarki w środowisku nauczania i wychowania			Pielęgniarki środowiskowe/rodzinne		Położne środowisko-we/rodzinne		Pielęgniarki w środowisku nauczania i wychowania	
		F	M	F	M	F	M		F	M	F	M	F	M
	1 319 611	543	460	83	81	312	304	1 295 885	531	471	69	83	281	262

* F - faktyczna liczba etatów

** M - minimalna liczba etatów wyliczona w oparciu o wskaźniki rozporządzenia Ministra Zdrowia z dnia 16 czerwca 2003 r. w sprawie warunków, jakim powinny odpowiadać wojewódzkie plany zdrowotne, oraz zakresu danych niezbędnych do przygotowania takiego planu (Dz. U. z 2003 r. Nr 115, poz. 1087 z późn. zm.).

Opracowanie własne na podstawie zbiorczego planu zaspokojenia potrzeb zdrowotnych w zakresie podstawowej opieki zdrowotnej Wojewódzkiego Planu Zdrowotnego na rok 2004 i 2005.

Tabela 48. Warunki zaspokojenia potrzeb zdrowotnych – pielęgniarki i położne w zakresie podstawowej opieki zdrowotnej wg Oceny Stanu Zdrowia Mieszkańców Województwa Świętokrzyskiego

Ogółem województwo	Populacja 31.12.2004 r.	Liczba etatów wg stanu na dzień 31 grudnia 2004 r.					
		Pielęgniarki środowiskowe/rodzinne		Położne środowiskowe/rodzinne		Pielęgniarki w środowisku nauczania i wychowania	
		F	M	F	M	F	M
		1 288 693	460	469	41	83	239

* Faktyczna liczba etatów

** Minimalna liczba etatów wyliczona w oparciu o wskaźniki rozporządzenia Ministra Zdrowia

Opracowanie własne na podstawie zbiorczego zestawienia warunków zaspokojenia potrzeb zdrowotnych w zakresie podstawowej opieki zdrowotnej (Ocena Stanu Zdrowia Mieszkańców Województwa Świętokrzyskiego październik 2005 r.)

5. PIEŁĘGNIARKI I POŁOŻNE ODCHODZĄCE NA EMERYTURĘ

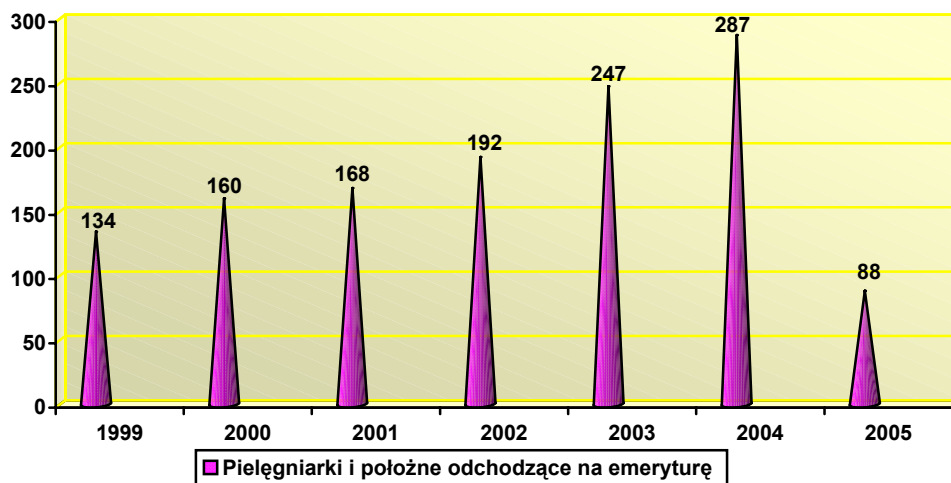
Wpływ na obniżanie zatrudnienia pielęgniarek i położnych ma również systematycznie zwiększająca się liczba pielęgniarek i położnych odchodzących na emeryturę.

Liczbę pielęgniarek i położnych odchodzących na emeryturę przedstawia tabela 24 oraz wykres 21.

Tabela 49. Liczba pielęgniarek i położnych, które odeszły na emeryturę w latach 1999 - 2005

ROK	1999	2000	2001	2002	2003	2004	2005
LICZBA PIEŁĘGNIAREK I POŁOŻNYCH OGÓLEM	134	160	168	192	247	287	88

Dane uzyskane ze ŚIPiP



Wykres 39. Liczba pielęgniarek i położnych odchodzących na emeryturę w latach 1999 - 2005

6. BEZROBOCIE PIEŁĘGNIAREK I POŁOŻNYCH

Dokonując analizy dotyczącej sytuacji kadrowej pielęgniarek i położnych w naszym województwie należy także zwrócić uwagę na bezrobocie występujące wśród przedstawicieli tych zawodów.

Jak wykazują dane, uzyskane z Wojewódzkiego Urzędu Pracy, systematycznie maleje liczba zarejestrowanych bezrobotnych pielęgniarek i położnych. W latach 1999 – 2005 liczba zarejestrowanych bezrobotnych pielęgniarek i położnych zmniejszyła się o 473 – w tym 419 pielęgniarki i 54 położne. Powyższe dane obrazuje tabela 25.

Tabela 50. Liczba bezrobotnych pielęgniarek im położnych

STAN NA 31.12 ROKU:	1999	2000	2001	2002	2003	2004	2005
PIEŁĘGNIARKI	805	673	738	674	560	487	386
POŁOŻNE	110	92	96	92	76	67	56
BEZROBOTNE PIEŁĘGNIARKI I POŁOŻNE OGÓŁEM	915	765	834	766	636	554	442

Dane uzyskane z WUP

7. EMIGRACJA PIEŁĘGNIAREK I POŁOŻNYCH

Jednym z elementów, mającym coraz większy wpływ na sytuację kadrową pielęgniarek i położnych w naszym województwie, jest emigracja przedstawicieli tych zawodów. W latach 2000 – 2005 o wydanie dokumentów potwierdzających kwalifikacje zawodowe, niezbędnych do pracy zagranicą, do Świętokrzyskiej Izby Pielęgniarek i Położnych, zgłosiło się 157 pielęgniarek i 12 położnych.

Tabela 51. Liczba pielęgniarek i położnych, które zgłosiły się do Świętokrzyskiej Izby Pielęgniarek i Położnych o wydanie dokumentów potwierdzających kwalifikacje zawodowe, niezbędnych do pracy zagranicą w latach 2000 – 2005

Wyszczególnienie	Rok					
	2000	2001	2002	2003	2004	2005

PIEŁĘGNIARKI	5	23	17	11	59	42	49*
POŁOŻNE	0	0	1	2	3	6	4*
RAZEM	5	23	18	13	62	48	53*

Dane uzyskane ze ŚIPiP

* zaświadczenia o niespełnieniu wymogów kwalifikacyjnych UE

W związku z wejściem Polski do Unii Europejskiej w 2005 r. znacznie wzrosło zainteresowanie emigracją zawodową wśród pielęgniarek i położnych.

PODSUMOWANIE

- W 2005 odnotowano niewielki wzrost zatrudnienia pielęgniarek i położnych w ochronie zdrowia.
- Zatrudnienie pielęgniarek w sektorze pomocy społecznej jest stabilne i utrzymuje się względnie na stałym poziomie

Analizując zatrudnienie w poszczególnych powiatach obserwuje się następujące tendencje:

1. Największy spadek zatrudnienia **pielęgniarek i położnych** w stosunku do ogółem zatrudnionych w roku 2000, nastąpił w powiatach:

- starachowickim – 25,1%
- ostrowieckim – 22,8%
- jędrzejowskim – 19,3%
- opatowskim – 18,4%
- staszowskim – 17,3%

- Najmniejszy spadek zatrudnienia **pielęgniarek i położnych** odnotowano w powiecie kazimierskim – 1,1% i koneckim – 1,1%
- Wzrost zatrudnienia **pielęgniarek i położnych** wystąpił w powiecie kieleckim – 3,4%, pińczowskim – 3,1% i Mieście Kielce – 2,5%.

2. Największy spadek zatrudnienia **pielęgniarek** w stosunku do ogółem zatrudnionych w roku 2000, nastąpił w powiatach:

- starachowickim – 25,0%
- ostrowieckim – 22,6 %
- jędrzejowskim – 21,1%
- skarżyskim – 17,4%
- staszowskim – 16,6%

- Najmniejszy spadek zatrudnienia **pielęgniarek** odnotowano w powiecie koneckim – 0,2%
- Wzrost zatrudnienia **pielęgniarek** wystąpił w powiecie kieleckim – 5,2%, pińczowskim – 5,2% i Mieście Kielce – 2,0%

3. Największy spadek zatrudnienia **położnych** w stosunku do ogółem zatrudnionych w roku 2000, nastąpił w powiatach:

- kieleckim – 44,4%
- opatowskim – 44,0%
- buskim – 31,3%
- starachowickim – 26,2%

- ostrowieckim – 24,1%
- Najmniejszy spadek zatrudnienia **położnych** odnotowano w powiecie skarżyskim – 3,3% i jędrzejowskim – 5,3%.
- Wzrost zatrudnienia **położnych** wystąpił jedynie w Mieście Kielce – 5,0%.

Zbiorcze zestawienie różnic w zatrudnieniu pielęgniarek i położnych w poszczególnych powiatach przedstawia tabela 27.

Tabela 52. Zbiorcze zestawienia różnic w zatrudnieniu pielęgniarek i położnych

Lp.	Nazwa powiatu	Różnica 2005 – 2000					
		Razem		Pielęgniarki		Położne	
		liczba	%	liczba	%	liczba	%
1	MIASTO KIELCE	+50	+2,5	+36	+2,0	+14	+5,0
2	KIELECKI	+27	+3,4	+39	+5,2	-12	-44,4
3	BUSKI	-72	-12,1	-62	-11,1	-10	-31,3
4	JĘDRZEJOWSKI	-62	-19,3	-60	-21,1	-2	-5,3
5	KAZIMIERSKI	-1	-1,1	0	0	-1	-11,1
6	KONECKI	-6	-1,1	-1	-0,2	-5	-11,4
7	OPATOWSKI	-38	-18,4	-27	-14,8	-11	-44,0
8	OSTROWIECKI	-161	-22,8	-145	-22,6	-16	-24,1
9	PIŃCZOWSKI	+5	+3,1	+7	+5,2	-2	-7,7
10	SANDOMIERSKI	-69	-12,8	-56	-11,8	-13	-21,0
11	SKARŻYSKI	-77	-15,4	-75	-17,1	-2	-3,3
12	STARACHOWICKI	-151	-25,1	-135	-25,0	-16	-26,2
13	STASZOWSKI	-68	-17,3	-58	-16,6	-10	-23,3
14	WŁOSZCZOWSKI	-25	-8,6	-22	-8,4	-3	-10,3
WOJEWÓDZTWO ŚWIĘTOKRZYSKIE		-648	-8,4	-559	-8,0	-89	-11,1

- W latach 1999 – 2005 na emerytury bądź inne świadczenia odeszło w naszym województwie **1 276** pielęgniarek i położnych.
- Kolejnym powodem zmniejszenia zatrudnienia wśród tych zawodów jest emigracja pielęgniarek i położnych. Do 2003 r. była to niewielka liczba, ale w związku z wejściem Polski do Unii Europejskiej oraz z coraz liczniejszymi i atrakcyjniejszymi pod względem ekonomicznym ofertami pracy w różnych częściach świata, liczba ta znacznie się zwiększyła.
- Rezerwę kadrową stanowią pielęgniarki i położne zarejestrowane w powiatowych urzędach pracy jako bezrobotne. Wprawdzie od 1999 r. liczba zarejestrowanych bezrobotnych pielęgniarek i położnych stale się zmniejsza, ale w 2005 r. stanowiło to 5,7% ogółu zatrudnionych pielęgniarek i położnych w naszym województwie.

- Istotną informacją jest również fakt, iż nie wszyscy absolwenci wydziału pielęgniarstwa Akademii Świętokrzyskiej poszukują miejsc pracy z uwagi na możliwość kontynuowania nauki na uzupełniających studiach magisterskich.

Biorąc pod uwagę wszystkie aspekty powyższej analizy oraz uwzględniając sytuację demograficzną ludności województwa, która wykazuje wysokie tempo starzenia się ludności Województwa Świętokrzyskiego, nasuwa się wniosek iż koniecznym jest stałe monitorowanie kształcenia oraz zatrudnienia odpowiedniej ilości kadry pielęgniarek i położnych w celu zapewnienia wysokiego poziomu usług pielęgniarских.

Przedstawiona informacja dotycząca poziomu zatrudnienia pielęgniarek i położnych Województwa Świętokrzyskiego może służyć do określenia zapotrzebowania na kadry pielęgniarek i położnych w województwie, opracowania strategii kształcenia oraz kreowania polityki kadrowej w całym województwie, jak i w poszczególnych powiatach.

Opracowanie: Longina Pysznik

Załącznik Nr 3

WNIOSEK

DO ZARZĄDU WOJEWÓDZTWA ŚWIĘTOKRZYSKIEGO

z dnia 14 września 2006 r.

SPRAWA: przyjęcie informacji o kontroli problemowej przeprowadzonej w dniu 30 sierpnia 2006 r. w Stowarzyszeniu Przyjaciół Dzieci i Przeciwdziałania Patologiom Społecznym „PLUSIK” z siedzibą w Kostomłotach II oraz kontroli problemowej przeprowadzonej w dniu 31 sierpnia 2006 r. w Świętokrzyskim Zarządzie Okręgowym Polskiego Czerwonego Krzyża, ul. Sienkiewicza 68, w Kielcach.

I. OPIS STANU FAKTYCZNEGO: W związku z zakończeniem realizacji zadania publicznego, zleconego w trybie zapisów ustawy z dnia 24 kwietnia 2003 r. o działalności pożytku publicznego i o wolontariacie (Dz. U. Nr 96, poz. 873 z późn. zm.), pn. „Miejsce nauki i pracy wolne od dymu tytoniowego” – zajęcia dla uczniów i wychowanków „Nie zatrzymaj siebie” oraz Żyj zdrowo – nie pal” – wynikającego z Umowy z dnia 10 kwietnia 2006 r. Nr 4/PZ/06, Stowarzyszenie Przyjaciół Dzieci i Przeciwdziałania Patologiom Społecznym „PLUSIK” z siedzibą w Kostomłotach II, w dniu 30 lipca 2006 r. złożyło sprawozdanie końcowe.

Sprawozdanie końcowe z zakończonej realizacji zadania, zleconego w trybie zapisów cytowanej wyżej ustawy, pn. „Programy Zdrowotne – Olimpiada Zdrowego Stylu Życia” wynikającego z Umowy z dnia 10 kwietnia 2006 r. Nr 5/PZ/06 złożył również, w dniu 19 czerwca 2006 r., Świętokrzyski Zarząd Okręgowy Polskiego Czerwonego Krzyża w Kielcach.

Ponieważ zapis art. 17 cytowanej wyżej ustawy obliguje organ zlecający zadanie publiczne do przeprowadzenia kontroli i oceny realizacji zadania, w dniu 30 sierpnia 2006 r. przeprowadzono kontrolę problemową w Stowarzyszeniu Przyjaciół Dzieci i Przeciwdziałania Patologiom Społecznym „PLUSIK” z siedzibą w Kostomłotach II oraz w dniu 31 sierpnia kontrolę w Świętokrzyskim Zarządzie Okręgowym Polskiego Czerwonego Krzyża w Kielcach

II. PODSTAWA PRAWNA ROZSTRZYGNIĘCIA: art. 17 ustawy z dnia 24 kwietnia 2003 r. o działalności pożytku publicznego i o wolontariacie (Dz. U. Nr 96, poz. 873 z późn. zm.), Uchwała Nr 566/04 Zarządu Województwa Świętokrzyskiego z dnia 23 czerwca 2004 r. w sprawie ustalenia zasad wykonywania kontroli zewnętrznej w wojewódzkich samorządowych jednostkach organizacyjnych.

III. PROPOZYCJE ZAŁATWIENIA: przyjęcie informacji o kontroli problemowej przeprowadzonej w dniu 30 sierpnia 2006 r. w Stowarzyszeniu Przyjaciół Dzieci i Przeciwdziałania Patologiom Społecznym „PLUSIK” z siedzibą w Kostomłotach II, oraz kontroli problemowej przeprowadzonej w dniu 31 sierpnia 2006 r. w Świętokrzyskim Zarządzie Okręgowym Polskiego Czerwonego Krzyża, ul. Sienkiewicza 68, w Kielcach.

Sporządziła: Longina Pysznik

AKCEPTUJĘ:

1. Dyrektor Departamentu Zdrowia i Polityki Społecznej:
2. Członek Zarządu:
3. Radca Prawny:
4. Skarbnik Województwa:

INFORMACJA

o kontroli problemowej przeprowadzonej w dniu 30 sierpnia 2006 r. w Stowarzyszeniu Przyjaciół Dzieci i Przeciwdziałania Patologiom Społecznym „PLUSIK” z siedzibą w Kostomłotach II oraz kontroli problemowej przeprowadzonej w dniu 31 sierpnia 2006 r. w Świętokrzyskim Zarządzie Okręgowym Polskiego Czerwonego Krzyża w Kielcach

Sejmik Województwa Świętokrzyskiego Uchwałą Nr XIX/172/04 z dnia 5 lipca 2004 r. przyjął „Zintegrowany Program Współpracy Samorządu Województwa Świętokrzyskiego z Organizacjami Pozarządowymi na lata 2004-2006” oraz Uchwałą Nr XXXV/405/06

z dnia 6 lutego 2006r. „Program Współpracy Samorządu Województwa Świętokrzyskiego z Organizacjami Pozarządowymi na rok 2006”.

Zarząd Województwa Świętokrzyskiego na podstawie Uchwały 1360/06 z dnia 8 lutego 2006 r. ogłosił otwarty konkurs ofert na realizację wymienionych niżej zadań z zakresu:

1. ochrony i promocji zdrowia – programy zdrowotne,
2. pomocy społecznej, w tym pomocy rodzinom i osobom w trudnej sytuacji życiowej oraz wyrównywania szans tych rodzin i osób,
3. profilaktyki i rozwiązywania problemów alkoholowych oraz zwalczania narkomanii

W wyniku ogłoszonego konkursu, na realizację zadań z zakresu ochrony i promocji zdrowia – programy zdrowotne w 2006 roku złożone zostało 7 ofert. Zespół Opiniujący, powołany przez Zarząd Województwa Świętokrzyskiego Uchwałą z dnia 1 marca 2006 r. Nr 1382/06, rozpatrzył złożone oferty.

Zarząd Województwa Świętokrzyskiego Uchwałą Nr 1418/06 z dnia 22 marca 2006 r. zatwierdził wykaz podmiotów i podział środków na realizację zadań z zakresu ochrony i promocji zdrowia – programy zdrowotne w 2006 roku:

Zadanie nr 1 - Program ochrony narządu głosu u nauczycieli - Wojewódzki Ośrodek Medycyny Pracy w Kielcach – dotacja 50 000,00 zł.

Zadanie nr 2 - Program antynikotynowy – Miejsce nauki i pracy wolne od dymu tytoniowego:

- Wojewódzki Ośrodek Medycyny Pracy w Kielcach – dotacja 26 000,00 zł,
- **Świętokrzyski Zarząd Okręgowy Polskiego Czerwonego Krzyża w Kielcach – dotacja 2 400,00 zł,**
- **Stowarzyszenie Przyjaciół Dzieci i Przeciwdziałania Patologiom Społecznym „PLUSIK” z siedzibą w Kostomłotach II – dotacja 1 600,00 zł.**

Zadanie nr 3 - Program ochrony narządu słuchu Wojewódzki Ośrodek Medycyny Pracy w Kielcach – dotacja 20 000 zł.

W dniu 10 kwietnia 2006 r. zostały zawarte umowy: Nr 4/PZ/06 ze Stowarzyszeniem Przyjaciół Dzieci i Przeciwdziałania Patologiom Społecznym „PLUSIK” z siedzibą w Kostomłotach II i Nr 5/PZ/06 ze Świętokrzyskim Zarządem Okręgowym Polskiego Czerwonego Krzyża w Kielcach.

W dniach 19 czerwca 2006 r. i 30 lipca 2006 r. zostały złożone sprawozdania końcowe z wykonania zadań.

W związku z zakończeniem realizacji zadania publicznego, zleconego w trybie zapisów ustawy z dnia 24 kwietnia 2003 r. o działalności pożytku publicznego i o wolontariacie (Dz. U. Nr 96, poz. 873 z późn. zm.), pn. Miejsce nauki i pracy wolne od dymu tytoniowego” – zajęcia dla uczniów i wychowanków „Nie zatruwaj siebie” oraz Żyję zdrowo – nie palę” – wynikającego z Umowy z dnia 10 kwietnia 2006 r. Nr 4/PZ/06 przez Stowarzyszenie Przyjaciół Dzieci i Przeciwdziałania Patologiom Społecznym „PLUSIK” z siedzibą

w Kostomłotach II oraz zadania pn. „Programy Zdrowotne – Olimpiada Zdrowego Stylu Życia” wynikającego z Umowy z dnia 10 kwietnia 2006 r. Nr 5/PZ/06 realizowanego przez Świętokrzyski Zarząd Okręgowy Polskiego Czerwonego Krzyża w Kielcach w wymienionych organizacjach przeprowadzono kontrole problemowe.

Zakres kontroli obejmował:

1. efektywność, rzetelność i jakość wykonania zadania,
2. prawidłowość wykorzystania środków publicznych otrzymanych na realizację zadania,
3. prowadzenie dokumentacji określonej w przepisach prawa i w postanowieniach umowy.

I. Zadanie „Miejsce nauki i pracy wolne od dymu tytoniowego”– zajęcia dla uczniów i wychowanków „Nie zatruwaj siebie” oraz Żyję zdrowo – nie palę” – wynikające z Umowy z dnia 10 kwietnia 2006 r. Nr 4/PZ/06 realizowane przez Stowarzyszenie Przyjaciół Dzieci i Przeciwdziałania Patologiom Społecznym „PLUSIK” z siedzibą w Kostomłotach II wykonywane było w czasie od 10 kwietnia do 15 lipca 2006 r. zgodnie z zawartą umową.

W ramach wykonywanego zadania zostały przeprowadzone zajęcia z dziećmi i młodzieżą. Przeprowadzono cykl pogadarek na temat szkodliwego wpływu nikotyny na układ oddechowyy i krążenia, sposobów odmawiania palenia papierosów, palenia biernego, przyczyn sięgania po papierosy i inne środki uzależniające.

Dzieci i młodzież wykonywały prace plastyczne nt. szkodliwości palenia papierosów dla zdrowia oraz możliwości zaprószenia ognia (przyczyny pożaru).

W ramach zajęć odbywały się też zabawy, konkursy oraz ogniska.

W świetlicy znajdują się rysunki i inne prace plastyczne wykonane przez uczestników zajęć oraz plakaty i ulotki nt. szkodliwości palenia.

Beneficjentem programu była populacja dzieci i młodzieży uczęszczającej na zajęcia do świetlicy.

Całkowity koszt zadania – 2 153,15 zł

- **koszty pokryte z dotacji – 1 600,00 zł**
- środki własne – 553,15 zł.

Koszty pokryte z dotacji:

- umowa zlecenia – 1 000,00 zł
- materiały edukacyjne – 600,00 zł

Koszty pokryte z dotacji stanowiły 65% kosztów realizacji całości zadania.

Wszystkie działania zostały wykonane w terminie określonym w umowie, zgodnie z najwyższą starannością, a przyznane środki finansowe w całości zabezpieczyły realizację zadania w zakresie określonym w ofercie.

Dokumentacja realizacji zadania przez Stowarzyszenie PLUSIK prowadzona była zgodnie z obowiązującymi przepisami prawa i postanowieniami umowy.

Wobec powyższego nie przewiduje się wystąpienia pokontrolnego.

Protokół kontroli został podpisany w dniu 11 września 2006 r.

II. Zadanie „Programy Zdrowotne – Olimpiada Zdrowego Stylu Życia” wynikające z Umowy z dnia 10 kwietnia 2006 r. Nr 5/PZ/06 realizowane przez Świętokrzyski Zarząd Okręgowy Polskiego Czerwonego Krzyża w Kielcach wykonywane było w czasie od 10 kwietnia do 30 czerwca 2006 r. zgodnie z zawartą umową.

Olimpiada odbyła się w trzech etapach: podstawowym, rejonowym i okręgowym. Każdy z etapów polegał na ocenie wiedzy uczniów na temat istniejących zagrożeń zdrowotnych, sposobów ochrony i doskonalenia zdrowia oraz zasad zdrowego stylu życia w tym ocenie wiedzy uczniów nt. uzależnień od nikotyny, alkoholu i narkotyków.

Etap okręgowy odbył się w dniu 8 czerwca 2006 r. w Wojewódzkiej Stacji Sanitarno-Epidemiologicznej. Pisanie testu i wręczenie nagród odbyło się w obecności komisji.

Beneficjentem programu była populacja 1218 uczniów z 75 szkół – etap podstawowy, 190 uczniów z 75 szkół – etap – rejonowy i 14 uczniów z 14 szkół – etap okręgowy. Byli to uczniowie szkół gimnazjalnych i ponadgimnazjalnych z całego województwa świętokrzyskiego.

W wyniku realizacji zadania młodzież zdobyła bezcenną wiedzę o zdrowym stylu życia, którą wykorzysta w swoim życiu. Wyłoniony został, najlepszy zawodnik, ale trud i zaangażowanie wszystkich uczestników zostało nagrodzone wspianiałymi nagrodami.

Całkowity koszt zadania – 7 430,76 zł

- **koszty pokryte z dotacji – 2 400,00 zł**
- środki własne – 5 030,76 zł.

Koszty pokryte z dotacji:

- puchary – 450 zł
- nagrody rzeczowe – 1 950,00 zł

Koszty pokryte z dotacji stanowiły 32,3% kosztów realizacji całości zadania.

Wszystkie działania zostały wykonane w terminie określonym w umowie, zgodnie z najwyższą starannością, a przyznane środki finansowe w całości zabezpieczyły realizację zadania w zakresie określonym w ofercie.

Dokumentacja realizacji zadania przez Świętokrzyski Zarząd Okręgowy PCK prowadzona była zgodnie z obowiązującymi przepisami prawa i postanowieniami umowy.

Wobec powyższego nie przewiduje się wystąpienia pokontrolnego.
Protokół kontroli został podpisany w dniu 13 września 2006 r.

Sporządziła: Longina Pyszniak

Kielce 13 września 2006 r.

PROTOKÓŁ KONTROLI PROBLEMOWEJ

Nazwa organizacji: Stowarzyszenie Przyjaciół Dzieci i Przeciwdziałania Patologiom Społecznym „PLUSIK” z siedzibą w Kostomłotach II, 26-085 Miedziana Góra

Organ sprawujący nadzór: Starosta Powiatu Kieleckiego

Data kontroli: 30 sierpnia 2006 r.

Osoba kontrolująca:

mgr Longina Pyszniak – inspektor

nr upoważnienia 72/06

Upoważnienie zostało wydane przez Panią Barbarę Jakacką-Green – Zastępcę Dyrektora Departamentu Zdrowia i Polityki Społecznej Urzędu Marszałkowskiego w Kielcach w dniu 29.08.2006 r.

Zakres kontroli:

Realizacja zadania publicznego pn. „Miejsce nauki i pracy wolne od dymu tytoniowego” – zajęcia dla uczniów i wychowanków „nie zatruwaj siebie” oraz Żyję zdrowo – nie palę” zleconego w przez Samorząd Województwa Świętokrzyskiego, zgodnie z przepisami ustawy z dnia 24 kwietnia 2003 r. o działalności pożytku publicznego i wolontariacie (Dz. U. z 2003 r. Nr 96, poz.873 z późn. zm.), określonego w Umowie Nr 4/PZ/06 z dnia 10 kwietnia 2006 r.:

- efektywność, rzetelność i jakość wykonania zadania,
- prawidłowość wykorzystania środków publicznych otrzymanych na realizację zadania,
- prowadzenie dokumentacji określonej w przepisach prawa i w postanowieniach umowy.

Prezes Stowarzyszenia Przyjaciół Dzieci i Przeciwdziałania Patologiom Społecznym „PLUSIK” z siedzibą w Kostomłotach II, – Pani Krystyna Zapała – funkcję prezesa pełni od dnia 4 października 2005 r.

1. Efektywność, rzetelność i jakość wykonania zadania „Miejsce nauki i pracy wolne od dymu tytoniowego” – zajęcia dla uczniów i wychowanków „nie zatruwaj siebie” oraz Żyję zdrowo – nie palę”

Zadanie wykonywane było w czasie od 10 kwietnia do 15 lipca 2006 r. zgodnie z zawartą umową.

W ramach wykonywanego zadania zostały przeprowadzone zajęcia z dziećmi i młodzieżą. Zajęcia przeprowadziła p. Anna Zapała studentka Akademii Świętokrzyskiej z pomocą i pod nadzorem członków Stowarzyszenia p. Ewy Makarewicz – pedagoga szkolnego oraz p. Krystyny Zapały – Prezesa Stowarzyszenia wg scenariusza załączonego do oferty.

Przeprowadzono cykl pogadań na temat szkodliwego wpływu nikotyny na układ oddechowyy i krążenia, sposobów odmawiania palenia papierosów, palenia biernego, przyczyn sięgania po papierosy i inne środki uzależniające.

Dzieci i młodzież wykonywały prace plastyczne nt. szkodliwości palenia papierosów dla zdrowia oraz możliwości zaprószenia ognia (przyczyny pożaru).

W ramach zajęć odbywały się też zabawy, konkursy oraz ogniska.

W świetlicy znajdują się rysunki i inne prace plastyczne wykonane przez uczestników zajęć oraz plakaty i ulotki nt. szkodliwości palenia.

W widocznym miejscu znajduje się informacja o tym, iż zajęcia były finansowane ze środków Urzędu Marszałkowskiego.

Beneficjentem programu była populacja dzieci i młodzieży uczęszczającej na zajęcia do świetlicy.

W wyniku przeprowadzonych zajęć edukacyjnych zwiększyła się świadomość uczestników na temat szkodliwości palenia papierosów.

Wszystkie w/w działania zostały wykonane w terminie określonym w umowie, zgodnie z najwyższą starannością, a przyznane środki finansowe w całości zabezpieczały realizację zadania w zakresie określonym w ofercie.

2. Prawdliwość wykorzystania środków publicznych otrzymanych na realizację zadania

Całkowity koszt zadania – 2 153,15 zł

- **koszty pokryte z dotacji – 1 600,00 zł**
- środki własne – 553,15 zł.

Koszty pokryte z dotacji:

- umowa zlecenia – 1 000,00 zł
- materiały edukacyjne – 600,00 zł

Koszty pokryte z dotacji stanowiły 65% kosztów realizacji całości zadania. Pozafinansowym wkładem własnym w realizację zadania było inicjowanie działań w środowisku lokalnym na rzecz profilaktyki antynikotynowej.

3. Prowadzenie dokumentacji określonej w przepisach prawa i w postanowieniach umowy.

W Stowarzyszeniu prowadzona była dokumentacja dotycząca przeprowadzanych zajęć edukacyjnych. Dokumenty z realizacji powyższych zadań to scenariusze zajęć wg czasopisma Wychowawca.

1. „Żyję zdrowo – nie palę!” – scenariusz zajęć z zakresu edukacji antynikotynowej dla uczniów gimnazjum lub klas pierwszych szkół ponadgimnazjalnych.
2. „Nie zatrzuwaj siebie!” – scenariusz zajęć dla szkoły podstawowej.
3. Dziennik zajęć świetlicy.

Dokumentacja objęta kontrolą dotycząca wydatków poniesionych przy wykonywaniu zadania to:

1. umowa zlecenia

2. zakres obowiązków p. Anny Zapała
3. rachunek za wykonanie pracy zgodnie z umową zleceniem
4. faktura VAT sprzedaży nr 2964/04/2006
5. faktura VAT Nr 13881/m1/06
6. faktura VAT 0/0/0020/195068

Dokumentacja realizacji zadania przez Stowarzyszenie prowadzona była zgodnie z obowiązującymi przepisami prawa i postanowieniami umowy.

Załącznikami do protokołu są kopie następujących dokumentów:

- umowa zlecenia
- zakres obowiązków p. Anny Zapała
- rachunek za wykonanie pracy zgodnie z umową zleceniem
- faktura VAT sprzedaży nr 2964/04/2006
- faktura VAT Nr 13881/m1/06
- faktura VAT 0/0/0020/195068

W trakcie kontroli informacji udzielała Prezes Stowarzyszenia Przyjaciół Dzieci i Przeciwdziałania Patologiom Społecznym „PLUSIK” z siedzibą w Kostomłotach II – Pani Krystyna Zapała.

Prezesowi Stowarzyszenia Przyjaciół Dzieci i Przeciwdziałania Patologiom Społecznym „PLUSIK” z siedzibą w Kostomłotach II – Pani Krystynie Zapała przysługuje prawo zgłoszenia pisemnych wyjaśnień i zastrzeżeń co do zawartych w protokole ustaleń w terminie 7 dni od daty jego otrzymania.

Integralną część protokołu stanowi 6 załączników.

Protokół sporządzono w dwóch jednobrzmiących egzemplarzach, z których jeden otrzymuje Prezes Stowarzyszenia Przyjaciół Dzieci i Przeciwdziałania Patologiom Społecznym „PLUSIK” z siedzibą w Kostomłotach II – Pani Krystyna Zapała.

KONTROLOWANY:

KONTROLUJĄCY:

Prezes Stowarzyszenia

Przyjaciół Dzieci i Przeciwdziałania

Longina Pysznik

Patologiom Społecznym „PLUSIK”

z siedzibą w Kostomłotach II

Krystyna Zapała

DATA PODPISANIA PROTOKOŁU

LISTA ZAŁĄCZNIKÓW

DO PROTOKOŁU KONTROLI PROBLEMOWEJ

przeprowadzonej w Stowarzyszeniu Przyjaciół Dzieci i Przeciwdziałania Patologiom Społecznym „PLUSIK” z siedzibą w Kostomłotach II
w dniu 30 sierpnia 2006 r.

Załącznik nr 1 – umowa zlecenia

Załącznik nr 2 – zakres obowiązków p. Anny Zapała

Załącznik nr 3 – rachunek za wykonanie pracy zgodnie z umową zleceniem

Załącznik nr 4 – faktura VAT sprzedaży nr 2964/04/2006

Załącznik nr 5 – faktura VAT Nr 13881/M1/06

Załącznik nr 6 – faktura VAT 0/0/0020/195068

PROTOKÓŁ KONTROLI PROBLEMOWEJ

Nazwa organizacji: Świętokrzyski Zarząd Okręgowy Polskiego Czerwonego Krzyża,
ul. Sienkiewicza 68, 25-501 Kielce

Organ sprawujący nadzór: Prezes Rady Ministrów

Data kontroli: 31 sierpnia 2006 r.

Osoba kontrolująca:

mgr Longina Pyszniak – inspektor nr upoważnienia 73/06

Upoważnienie zostało wydane przez Pana Wojciecha Żelezika – Dyrektora Departamentu Zdrowia i Polityki Społecznej Urzędu Marszałkowskiego w Kielcach w dniu 31.08.2006 r.

Zakres kontroli:

Realizacja zadania publicznego pn. „Programy Zdrowotne – Olimpiada Zdrowego Stylu Życia” zleconego w przez Samorząd Województwa Świętokrzyskiego, zgodnie z przepisami ustawy z dnia 24 kwietnia 2003 r. o działalności pożytku publicznego i o wolontariacie (Dz. U. z 2003 r. Nr 96, poz.873 z późn. zm.), określonego w Umowie Nr 5/PZ/06 z dnia 10 kwietnia 2006 r.:

- efektywność, rzetelność i jakość wykonania zadania,
- prawidłowość wykorzystania środków publicznych otrzymanych na realizację zadania,
- prowadzenie dokumentacji określonej w przepisach prawa i w postanowieniach umowy.

Prezes Zarządu Okręgowego Polskiego Czerwonego Krzyża Świętokrzyskiego w Kielcach – Pan Jerzy Staszczyk – funkcję Prezesa pełni od 22 października 2005 r.

4. Efektywność, rzetelność i jakość wykonania zadania „Programy Zdrowotne – Olimpiada Zdrowego Stylu Życia”

Zadanie wykonywane było w czasie od 10 kwietnia do 30 czerwca 2006 r. zgodnie z zawartą umową.

Olimpiada odbyła się w trzech etapach: podstawowym, rejonowym i okręgowym. Każdy z etapów polegał na ocenie wiedzy uczniów na temat istniejących zagrożeń zdrowotnych, sposobów ochrony i doskonalenia zdrowia oraz zasad zdrowego stylu życia w tym ocenie wiedzy uczniów nt. uzależnień od nikotyny, alkoholu i narkotyków.

Etap okręgowy odbył się w dniu 8 czerwca 2006 r. w Wojewódzkiej Stacji Sanitarno-Epidemiologicznej. Pisanie testu i wręczenie nagród odbyło się w obecności komisji:

1. mgr Anny Głowackiej – reprezentującej Kuratorium Oświaty
2. mgr Ewy Ziemkiewicz – Członka Zarządu PCK
3. mgr Ewy Czarneckiej-Mulczyk – pracownika WSSE

Beneficjentem programu była populacja 1218 uczniów z 75 szkół – etap podstawowy, 190 uczniów z 75 szkół – etap – rejonowy i 14 uczniów z 14 szkół – etap okręgowy.

Byli to uczniowie szkół gimnazjalnych i ponadgimnazjalnych z całego województwa świętokrzyskiego.

W wyniku realizacji zadania młodzież zdobyła bezcenną wiedzę o zdrowym stylu życia, którą wykorzysta w swoim życiu. Wyłoniony został, najlepszy zawodnik, ale trud i zaangażowanie wszystkich uczestników zostało nagrodzone wspianiałymi nagrodami.

Wszystkie w/w działania zostały wykonane w terminie określonym w umowie, zgodnie z najwyższą starannością, a przyznane środki finansowe w całości zabezpieczyły realizację zadania w zakresie określonym w ofercie.

5. Prawidłowość wykorzystania środków publicznych otrzymanych na realizację zadania

Całkowity koszt zadania – 7 430,76 zł

- **koszty pokryte z dotacji – 2 400,00 zł**
- środki własne – 5 030,76 zł.

Koszty pokryte z dotacji:

- puchary – 450 zł
- nagrody rzeczowe – 1 950,00 zł

Koszty pokryte z dotacji stanowiły 32,3% kosztów realizacji całości zadania.

6. Prowadzenie dokumentacji określonej w przepisach prawa i w postanowieniach umowy.

W ŚZW PCK prowadzona była dokumentacja dotycząca realizacji zadania m.in.: lista obecności uczestników i opiekunów okręgowej olimpiady „Promocja Zdrowego Stylu Życia”, prace konkursowe uczestników, pokwitowanie odbioru nagród – załącznik Nr 1 do protokołu.

Dokumentacja objęta kontrolą dotycząca wydatków poniesionych przy wykonywaniu zadania to:

7. faktura VAT NR FA_00231/2006
8. faktura VAT Nr 05-FVS/254/06 (KO)
9. faktura VAT 0/0/0007/153027
10. faktura VAT Nr 06-FVS/0035
11. faktura VAT nr F/00522/2006

12. zestawienie analityczne obrotów i sald

Dokumentacja realizacji zadania przez Świętokrzyski Zarząd Okręgowy PCK prowadzona była zgodnie z obowiązującymi przepisami prawa i postanowieniami umowy.

Załącznikami do protokołu są kopie następujących dokumentów:

- faktura VAT NR FA_00231/2006
- faktura VAT Nr 05-FVS/254/06 (KO)
- faktura VAT 0/0/0007/153027
- faktura VAT Nr 06-FVS/0035
- faktura VAT nr F/00522/2006
- zestawienie analityczne obrotów i sald

W trakcie kontroli informacji udzielała Pani Maria Łabuda p.o. Dyrektora Zarządu Okręgowego PCK.

Prezesowi Świętokrzyskiego Zarządu Okręgowego Polskiego Czerwonego Krzyża w Kielcach Panu Jerzemu Staszczykowi przysługuje prawo zgłoszenia pisemnych wyjaśnień i zastrzeżeń co do zawartych w protokole ustaleń w terminie 7 dni od daty jego otrzymania.

Integralną część protokołu stanowi 7 załączników.

Protokół sporządzono w dwóch jednobrzmiących egzemplarzach, z których jeden otrzymuje Prezes Świętokrzyskiego Zarządu Okręgowego Polskiego Czerwonego Krzyża w Kielcach Pan Jerzy Staszczyk.

KONTROLOWANY:

**PREZES POLSKIEGO CZERWONEGO KRZYŻA
ŚWIĘTOKRZYSKIEGO ZARZĄDU OKRĘGOWEGO
W KIELCACH
JERZY STASZCZYK**

KONTROLUJĄCY:

LONGINA PYSZNIAK

p.o. Dyrektora

Zarządu Okręgowego PCK

Maria Łabuda

Data podpisania protokołu

LISTA ZAŁĄCZNIKÓW

DO PROTOKOŁU KONTROLI PROBLEMOWEJ

przeprowadzonej w Świętokrzyskim Zarządzie Okręgowym
Polskiego Czerwonego Krzyża
w dniu 31 sierpnia 2006 r.

Załącznik nr 1 – pokwitowanie odbioru nagród

Załącznik nr 2 – faktura VAT NR FA_00231/2006

Załącznik nr 3 – faktura VAT Nr 05-FVS/254/06 (KO)

Załącznik nr 4 – faktura VAT 0/0/0007/153027

Załącznik nr 5 – faktura VAT Nr 06-FVS/0035

Załącznik nr 6 – faktura VAT nr F/00522/2006

Załącznik nr 7 – zestawienie analityczne obrotów i sald

Załącznik Nr 4

WNIOSEK do Zarządu Województwa Świętokrzyskiego

Sprawa: Informacja o kontroli problemowej przeprowadzonej w Ośrodku Pomocy Społecznej ul. Żeromskiego 50 w Zawichoście.

I. Opis stanu faktycznego :

W dniu 25 sierpnia 2006 roku została przeprowadzona kontrola problemowa w Ośrodku Pomocy Społecznej ul. Żeromskiego 50 w Zawichoście w ramach umowy Nr 7/RB/05 zawartej w dniu 16 maja 2005 roku. Przedmiotem umowy było dofinansowanie ze środków PFRON robót budowlanych dotyczących obiektów służących rehabilitacji, w związku z potrzebami osób niepełnosprawnych – odbudowa części budynku przedszkola dla potrzeb Środowiskowego Domu Samopomocy w Zawichoście.

Po przeprowadzeniu wizji lokalnej i na podstawie okazanych dokumentów stwierdzono faktyczne wykonanie zakresu rzeczowego projektu oraz nie stwierdzono uchybień przy jego realizacji.

II. Podstawa prawna rozstrzygnięcia :

- Art.35 ust.1 pkt 5 ustawy z dnia 27 sierpnia 1997 r. o rehabilitacji zawodowej i społecznej oraz zatrudnieniu osób niepełnosprawnych (Dz. U. nr 123 poz. 776 z późn. zm.),
- rozporządzenie Prezesa Rady Ministrów z dnia 12 marca 2004 r. w sprawie trybu kontroli prowadzonej przez organy upoważnione do kontroli na podstawie ustawy o rehabilitacji zawodowej i społecznej oraz zatrudnieniu osób niepełnosprawnych (Dz. U. Nr 46, poz. 437),
- rozporządzenie Ministra Polityki Społecznej z dnia 06 sierpnia 2004 r. w sprawie określenia zadań samorządu województwa, które mogą być dofinansowane ze środków Państwowego Funduszu Rehabilitacji Osób Niepełnosprawnych (Dz. U. Nr 187, poz. 1940).

III. Propozycje załatwienia:

Przyjęcie informacji z kontroli problemowej przeprowadzonej w Ośrodku Pomocy Społecznej w Zawichoście.

Sporządziła : Anna Kądziała

Kielce dn. 13.09.2006 r.

AKCEPTUJĘ:

1. Dyrektor Departamentu Zdrowia
i Polityki Społecznej -
2. Członek Zarządu -
3. Radca Prawny -

**Informacja
z kontroli problemowej przeprowadzonej w Ośrodku Pomocy Społecznej
w Zawichoście ul. Żeromskiego 50**

Kontrola została przeprowadzona w dniu 25 sierpnia 2006 roku
przez :

mgr inż. Jadwigę Górską – inspektor nr upoważnienia 68/06
mgr Kamilę Smolarczyk – starszy specjalista nr upoważnienia 69/06
mgr Annę Kadziela – starszy specjalista nr upoważnienia 70/06

na podstawie upoważnień wydanych przez Pana Wojciecha Żelezika - dyrektora Departamentu Zdrowia i Polityki Społecznej Urzędu Marszałkowskiego w Kielcach.

Przedmiotem kontroli było sprawdzenie i ocena prawidłowości wykorzystania dofinansowania ze środków Państwowego Funduszu Rehabilitacji Osób Niepełnosprawnych robót budowlanych związanych z odbudową części budynku przedszkola dla potrzeb Środowiskowego Domu Samopomocy w Zawichoście, zgodnie z umową Nr 7/RB/05 z dnia 16 maja 2005 roku.

W dniu 29 listopada 2004 r. do Urzędu Marszałkowskiego w Kielcach wpłynął wniosek Ośrodka Pomocy Społecznej w Zawichoście ul. Żeromskiego 50 o dofinansowanie robót budowlanych dotyczących obiektów służących rehabilitacji, w związku z potrzebami osób niepełnosprawnych.

We wniosku podano, że celem dofinansowania jest odbudowa spalonej części budynku przedszkola, w której mieścił się Środowiskowy Dom Samopomocy dla osób niepełnosprawnych z zaburzeniami psychicznymi i upośledzonymi umysłowo.

W dniu 16 maja 2005 r. w Kielcach zawarta została umowa nr 7/RB/05 pomiędzy Województwem Świętokrzyskim a Ośrodkiem Pomocy Społecznej z siedzibą w Zawichoście ul. Żeromskiego 50, której przedmiotem było dofinansowanie ze środków PFRON robót budowlanych dotyczących obiektów służących rehabilitacji, w związku z potrzebami osób niepełnosprawnych.

Decyzją Nr 24/05 Starosty Sandomierskiego z dnia 20.01.2005 r. zatwierdzony został projekt budowlany i wydane zostało pozwolenie na wykonanie robót budowlanych, obejmujących odbudowę części budynku przedszkola dla potrzeb Środowiskowego Domu Pobytu Dziennego wraz z towarzyszącą infrastrukturą techniczną

Wykonawcę robót budowlanych wybrano w drodze postępowania przetargowego w oparciu o specyfikację istotnych warunków zamówienia.

W dniu 13 września 2005 roku zawarta została umowa nr 1/2005 z wykonawcą robót – BEL-GIPS PHU Renata Bryła ul. Żółkiewskiego 7/168, 27-600 Sandomierz.

W umowie zapisano, że rozpoczęcie robót nastąpi od dnia 14 września 2005 r., zakończenie robót - 30 października 2005 r.

W umowie szczegółowo zapisano obowiązki Zamawiającego i Wykonawcy jak również sprecyzowano formy odszkodowawcze w postaci kar umownych w przypadku opóźnienia w realizacji lub odstąpienia od umowy.

Za wykonanie przedmiotu umowy ustalono wynagrodzenie w kwocie 232 137,26 zł brutto.

W dniu 28 października 2005 roku na spotkaniu zamawiającego z przedstawicielem wykonawcy ustalono, że zachodzi konieczność wykonania robót dodatkowych polegających na wykonaniu ścian łazienek z płyt kartonowo-gipsowych wraz z instalacją elektryczną i wodno-kanalizacyjną.

Roboty powyższe nie były przewidziane w projekcie podstawowym.

W dniu 23.11.2005 r. Kierownik Ośrodka Pomocy Społecznej wystąpił z wnioskiem do Urzędu Marszałkowskiego Województwa Świętokrzyskiego (pismo znak: OPS0717/53/05 z dnia 23.11.05 r.) o akceptację rozszerzonego zakresu rzeczowego zadania. Całkowitą wartość zadania związanego z odbudową Środowiskowego Domu Samopomocy oszacowano na kwotę 264 349,37 zł.

Wniosek ten został pozytywnie rozpatrzony, w dniu 28 listopada 2005 r. sporządzono Aneks do umowy, w którym strony uzgodniły szczegółowy zakres rzeczowo-finansowy zadania do kwoty 264 349,37 zł.

Wysokość dofinansowania zadania ustalono do kwoty 132 170 zł. Termin zakończenia robót wyznaczono na dzień 20 grudnia 2005 r.

Na wykonanie robót dodatkowych sporządzona została odrębna umowa Nr 2/2005 z dnia 01.12.2005 r.

Wartość robót dodatkowych ustalono na kwotę 32.212,11 zł. brutto.

W umowie określono szczegółowy zakres robót do zrealizowania jak również obowiązki Zamawiającego i Wykonawcy oraz ustalono odpowiedzialność za niewykonanie lub nienależyte wykonanie zobowiązań umowy w formie kar umownych.

W dniu 16.12.2005 roku dokonano odbioru końcowego robót budowlanych zgodnie z umową nr 1/2005 z dnia 13.09.2005 r. oraz umową nr 2/2005 na roboty dodatkowe zawartą w dniu 01.12.2005 r. w obecności przedstawicieli Zamawiającego, Wykonawcy robót, inspektora nadzoru przy udziale przedstawicieli Urzędu Marszałkowskiego Województwa Świętokrzyskiego.

Dokonano rozliczenia zadania pn. „Odbudowa części budynku przedszkola dla potrzeb Środowiskowego Domu Samopomocy Zawichoście” na podstawie umowy nr 7/RB/05 z dnia 16 maja 2005 r. oraz aneksu do umowy rozszerzającego zakres zadania zrealizowanego ze środków PFRON w kwocie 132 047,42 zł. oraz w ramach środków własnych w wysokości 132 047,42 zł.

Decyzją z dnia 27.04.2006 r. znak: PINB.7149/11/2006 Powiatowy Inspektor Nadzoru Budowlanego w Sandomierzu udzielił pozwolenia na użytkowanie budynku przy ul. Szkolnej 8 w Zawichoście na potrzeby Środowiskowego Domu Samopomocy.

Realizacja zadania przebiegała zgodnie z zawartą umową nr 7/RB/05 z dnia 16 maja 2005 r. o dofinansowanie ze środków Państwowego Funduszu Rehabilitacji Osób Niepełnosprawnych, będących w dyspozycji Samorządu Województwa Świętokrzyskiego, robót budowlanych dotyczących obiektów służących rehabilitacji, w związku z potrzebami osób niepełnosprawnych.

Źródła finansowania projektu stanowią:

- środki własne - 132.047,42 zł.
 - środki PFRON - 132.047,42 zł.
- Razem : = 264.094,84 zł.

wnioskodawcy przebiegała zgodnie z zapisami umowy.

Po przeprowadzeniu wizji lokalnej i na podstawie okazanych dokumentów stwierdzono faktyczne wykonanie zakresu rzeczowego robót budowlanych. Nie stwierdzono uchybień przy realizacji zadania oraz w sposobie wykorzystania dofinansowania w wysokości 132 047,42 zł przeznaczonego na realizację faktur wystawionych przez wykonawców robót. Zamierzony cel został osiągnięty.

Kierownik Ośrodka Pomocy Społecznej w Zawichoście ul. Żeromskiego 50 nie wniósł zastrzeżeń, co do zawartych w protokole ustaleń i w dniu 11.09.2006 r. protokół został podpisany.

Sporządziła:

Anna Kądziała
Kielce, dn.13.09.06 r.

Załącznik Nr 5

WNIOSEK

DO ZARZĄDU WOJEWÓDZTWA ŚWIĘTOKRZYSKIEGO

I SPRAWA:

Przyjęcia informacji dotyczącej dostępności mieszkańców województwa do świadczeń zdrowotnych finansowanych ze środków publicznych w I półroczu 2006 roku oraz przekazania przedmiotowej informacji Komisji Zdrowia Polityki Społecznej i Spraw Rodziny Sejmiku Województwa Świętokrzyskiego.

II OPIS STANU FAKTYCZNEGO:

Ustawa z dnia 27 sierpnia 2004r. o świadczeniach opieki zdrowotnej finansowanych ze środków publicznych określiła zadania władz publicznych w zakresie zapewnienia równego dostępu do świadczeń opieki zdrowotnej oraz nałożyła na zakłady opieki zdrowotnej świadczące usługi w zakresie specjalistycznej opieki ambulatoryjnej oraz leczenia stacjonarnego obowiązek prowadzenia list oczekujących na udzielenie świadczenia. Zobowiązała również zakłady do co miesięcznego przekazywania właściwemu oddziałowi wojewódzkiemu Funduszu informacji o liczbie oczekujących na udzielenie świadczenia opieki zdrowotnej i

średnim czasie oczekiwania. Oddział wojewódzki Funduszu zobowiązany został natomiast do udostępniania przekazanych informacji na swojej stronie internetowej. Rozporządzenie z dnia 27 lipca 2005r. w sprawie zakresu niezbędnych informacji gromadzonych w systemie informatycznym Narodowego Funduszu Zdrowia oraz zakresu i sposobu ich przekazywania ministrowi właściwemu do spraw zdrowia oraz wojewodom i sejmikom województw nie obejmuje danych dotyczących liczby oczekujących i średniego czasu oczekiwania na udzielenie świadczenia zdrowotnego. W związku z faktem, że przedmiotowa informacja ma m.in. istotny wpływ na sposób i jakość realizacji zadań własnych samorządu województwa w zakresie zapewnienia równego dostępu do świadczeń zdrowotnych wynikających z ustawy, zwrócono się do Świętokrzyskiego Oddziału Wojewódzkiego Narodowego Funduszu Zdrowia o przekazanie okresowej informacji dotyczącej liczby i średniego czasu oczekiwania na udzielenie wybranych świadczeń opieki zdrowotnej, stanowiącej podstawę sporządzenia załączonej do wniosku informacji.

III PODSTAWA PRAWNA ROZSTRZYGNĘCIA:

art.23 ust.2 ustawy z dnia 27 sierpnia 2004r. o świadczeniach opieki zdrowotnej finansowanych ze środków publicznych (Dz. U. Nr 210, poz.2135 z późniejszymi zmianami) oraz art.14 ust 1 pkt.2 ustawy z dnia 5 czerwca 1998 roku o samorządzie województwa (Dz. U. z 2001r. Nr 142, poz.1590 z późniejszymi zmianami)

IV PROPOZYCJA ZAŁATWIENIA:

Przyjęcie informacji dotyczącej dostępności mieszkańców województwa do świadczeń zdrowotnych finansowanych ze środków publicznych w I półroczu 2006 roku oraz przekazanie przedmiotowej informacji Komisji Zdrowia Polityki Społecznej i Spraw Rodziny Sejmiku Województwa Świętokrzyskiego.

SPORZĄDZIŁA:

Małgorzata Szczudłowska

AKCEPTUJE:

1. Dyrektor Departamentu –
2. Członek Zarządu Województwa –
3. Radca Prawny –
4. Skarbnik Województwa –

Kielce, 08 wrzesień 2006r.

Kielce, 08 wrzesień 2006r.

INFORMACJA

DOTYCZĄCA DOSTĘPNOŚCI MIESZKAŃCÓW WOJEWÓDZTWA ŚWIĘTOKRZYSKIEGO DO ŚWIADCZEŃ ZDROWOTNYCH FINANSOWANYCH ZE ŚRODKÓW PUBLICZNYCH W I PÓLROCZU 2006 ROKU (STAN NA DZIEŃ 30 CZERWCA)

Ustawa z dnia 27 sierpnia 2004r. o świadczeniach opieki zdrowotnej finansowanych ze środków publicznych określiła zadania władz publicznych w zakresie zapewnienia równego dostępu do świadczeń opieki zdrowotnej (art.6 ustawy) oraz nałożyła na zakłady opieki

zdrowotnej świadczące usługi w zakresie specjalistycznej opieki ambulatoryjnej oraz leczenia stacjonarnego obowiązkiem prowadzenia list oczekujących na udzielenie świadczenia (art.20 i 21 ustawy). Zobowiązała również zakłady do co miesięcznego przekazywania właściwemu oddziałowi wojewódzkiemu Funduszu informacji o liczbie oczekujących na udzielenie świadczenia opieki zdrowotnej i średnim czasie oczekiwania (art.23 ust.1 ustawy). Oddział wojewódzki Funduszu zobowiązany został natomiast do udostępniania przekazanych informacji na swojej stronie internetowej (art.23 ust.2 ustawy).

Zgodnie z ustawą zakłady opieki zdrowotnej zobowiązane zostały do wpisania na listy oczekujących wszystkich pacjentów zgłaszających się po raz pierwszy do zakładu, którym nie są w stanie udzielić w tym dniu właściwego świadczenia. Przedmiotowe listy nie obejmują natomiast pacjentów, którym wyznaczono termin kolejnego zgłoszenia wynikający z realizowanego procesu terapeutycznego lub diagnostycznego. Wpisując pacjenta na listę oczekujących zakład powinien kierować się:

- ✓ kryteriami medycznymi określonymi w Rozporządzeniu Ministra Zdrowia z dnia 26 września 2005r. w sprawie kryteriów medycznych, jakimi powinni kierować się świadczeniodawcy, umieszczając świadczeniobiorców na listach oczekujących na udzielenie świadczenia opieki zdrowotnej oraz
- ✓ ujednoczonymi zasadami kwalifikacji do kategorii medycznej („przypadek pilny”, „przypadek stabilny”), zawartymi w wytycznych dla poszczególnych dziedzin medycyny. Wytyczne, stanowiące kontynuację prac legislacyjnych nad rozporządzeniem w sprawie kryteriów medycznych, określają jakie schorzenia i/lub rodzaje świadczeń opieki zdrowotnej powinny być kwalifikowane jako przypadki pilne i stabilne, a jakie powinny być traktowane jako stany nagłe.

Rozporządzenie Ministra Zdrowia z dnia 27 lipca 2005r. w sprawie zakresu niezbędnych informacji gromadzonych w systemie informatycznym Narodowego Funduszu Zdrowia oraz zakresu i sposobu ich przekazywania ministrowi właściwemu do spraw zdrowia oraz wojewodom i sejmikom województw (z późniejszymi zmianami), wydane na podstawie art.190 ust.3 ustawy, nie przewiduje przekazywania sejmikom województw danych dotyczących liczby oczekujących i średniego czasu oczekiwania na udzielenie świadczenia opieki zdrowotnej. Zgodnie z rozporządzeniem sejmiki województw od 01 stycznia 2007r. otrzymują, w terminie do 75 dni od zakończenia kwartału, informacje sporządzone na koniec każdego kwartału dotyczące:

- ✓ średniego czasu pobytu świadczeniobiorców w szpitalu, zakładzie opiekuńczo – leczniczym i pielęgnacyjno – opiekuńczym,
- ✓ liczby procedur medycznych wykonanych w szpitalach
- ✓ liczby świadczeń oraz liczby osób, którym udzielono tych świadczeń w zakresie podstawowej opieki zdrowotnej, ambulatoryjnej opieki specjalistycznej, rehabilitacji, leczenia stacjonarnego, stomatologii oraz stacjonarnej długoterminowej opieki pielęgnacyjnej,
- ✓ głównych przyczyn udzielania świadczeń w zakresie opieki stacjonarnej oraz ambulatoryjnej,
- ✓ liczby przyjęć i wypisów świadczeniobiorców w zakresie opieki stacjonarnej,
- ✓ świadczeń z zakresu transportu sanitarnego,
- ✓ świadczeń z zakresu ratownictwa medycznego,
- ✓ świadczeń podstawowej opieki zdrowotnej, w tym opieki w środowisku nauczania i wychowania,
- ✓ programów zdrowotnych.

W związku z powyższym oraz faktem, że informacja dotycząca liczby oczekujących na udzielenie świadczeń zdrowotnych ma m.in. istotny wpływ na sposób i jakość realizacji zadań własnych samorządu województwa w zakresie zapewnienia równego dostępu do świadczeń zdrowotnych wynikających z art.6 i 9 ustawy, zwrócono się do Świętokrzyskiego Oddziału

Wojewódzkiego Narodowego Funduszu Zdrowia o przekazanie okresowej informacji dotyczącej liczby i średniego czasu oczekiwania na udzielenie wybranych świadczeń opieki zdrowotnej. Przedmiotowe dane, zawarte w prawidłowo sporządzonych przez zakłady opieki zdrowotnej raportach, publikowane są na bieżąco przez Świętokrzyski Oddział Wojewódzki Funduszu na stronie internetowej www.nfz-kielce.pl w zakładce „dla pacjentów / kolejki oczekujących”.

Dostępność mieszkańców naszego regionu do wybranych świadczeń zdrowotnych w I półroczu 2006 roku przedstawiała się następująco:

SPECJALISTYCZNA AMBULATORYJNA OPIEKA ZDROWOTNA:

Największa liczba osób oczekiwała na uzyskanie specjalistycznych świadczeń zdrowotnych w poradniach:

- ✓ okulistycznej – 4 430 osób, co stanowi 4,37% świadczeń udzielonych w I półroczu 2006r. (zwiększenie liczby oczekujących o 1 768 w stosunku do 31 grudnia 2005r.),
- ✓ dermatologicznej – 3 720 osób, co stanowi 3,91% świadczeń udzielonych w I półroczu 2006r. (zwiększenie liczby oczekujących o 1 873 w stosunku do 31 grudnia 2005r.),
- ✓ endokrynologicznej – 2 194 osób, co stanowi 5,28% świadczeń udzielonych w I półroczu 2006r. (zwiększenie liczby oczekujących o 644 w stosunku do 31 grudnia 2005r.),
- ✓ ginekologiczno – położniczej – 1 513 osób, co stanowi 0,75% świadczeń udzielonych w I półroczu 2006r. (zwiększenie liczby oczekujących o 674 w stosunku do 31 grudnia 2005r.),
- ✓ reumatologicznej – 1 088 osób, co stanowi 1,98% świadczeń udzielonych w I półroczu 2006r. (zwiększenie liczby oczekujących o 520 w stosunku do 31 grudnia 2005r.),
- ✓ leczenia jaskry – 1 018 osób, co stanowi 11,22% świadczeń udzielonych w I półroczu 2006r. (zwiększenie liczby oczekujących o 245 w stosunku do 31 grudnia 2005r.),
- ✓ neurologiczna – 816 osób, co stanowi 0,91% świadczeń udzielonych w I półroczu 2006r. (zwiększenie liczby oczekujących o 393 w stosunku do 31 grudnia 2005r.),
- ✓ otolaryngologiczna – 756 osób, co stanowi 1,03% świadczeń udzielonych w I półroczu 2006r. (zwiększenie liczby oczekujących o 572 w stosunku do 31 grudnia 2005r.),
- ✓ alergologiczna – 720 osób, co stanowi 2,47% świadczeń udzielonych w I półroczu 2006r. (zwiększenie liczby oczekujących o 284 w stosunku do 31 grudnia 2005r.).

Największy odsetek oczekujących na uzyskanie specjalistycznych świadczeń zdrowotnych w stosunku do liczby świadczeń udzielonych w I półroczu 2006 roku wystąpił w poradniach:

- preluksacyjnej – 11,63% świadczeń udzielonych w I półroczu 2006r.,
- leczenia jaskry – 11,22% świadczeń udzielonych w I półroczu 2006r.,
- gastroenterologicznej – 6,72% świadczeń udzielonych w I półroczu 2006r.,
- chirurgii naczyniowej – 5,80% świadczeń udzielonych w I półroczu 2006r.,
- urologicznej dla dzieci – 5,61% świadczeń udzielonych w I półroczu 2006r.,
- endokrynologicznej – 5,28% świadczeń udzielonych w I półroczu 2006r.,
- onkologicznej – 5,17% świadczeń udzielonych w I półroczu 2006r.

Najdłużej, powyżej 3 miesięcy, oczekiwali pacjenci na świadczenia w poradniach:

- okulistycznej – 2 375 osób (53,61% oczekujących w poradni), w tym 2 250 osób oczekiwało powyżej 6 miesięcy (50,79% oczekujących w poradni),
- endokrynologicznej – 2 049 osób (93,39% oczekujących w poradni),
- leczenia jaskry – 950 osób (93,32% oczekujących w poradni), wszyscy pacjenci oczekiwali na świadczenie powyżej 6 miesięcy.

- reumatologicznej – 670 osób (61,58% oczekujących w poradni),
- onkologicznej – 525 osób (100,00% oczekujących w poradni),
- preluksacyjnej – 168 osób (55,81% oczekujących w poradni),
- kardiologicznej – 85 osób (13,60% oczekujących w poradni).

LECZNICTWO STACJONARNE:

Największa liczba osób oczekiwała na przyjęcie do szpitala w oddziałach:

- ✓ chirurgii urazowo – ortopedycznej – 2 109 osób, co stanowi 35,26% świadczeń udzielonych w I półroczu 2006r. (zwiększenie liczby oczekujących o 1 565 w stosunku do 31 grudnia 2005r.),
- ✓ kardiologicznym – 591 osób, co stanowi 8,70% świadczeń udzielonych w I półroczu 2006r. (zwiększenie liczby oczekujących o 134 w stosunku do 31 grudnia 2005r.),
- ✓ chirurgii ogólnej – 260 osób, co stanowi 1,59% świadczeń udzielonych w I półroczu 2006r. (zwiększenie liczby oczekujących o 56 w stosunku do 31 grudnia 2005r.),
- ✓ otolaryngologicznym – 107 osób, co stanowi 2,70% świadczeń udzielonych w I półroczu 2006r. (zmniejszenie liczby oczekujących o 97 w stosunku do 31 grudnia 2005r.),
- ✓ okulistycznym – 107 osób, co stanowi 4,23% świadczeń udzielonych w I półroczu 2006r. (zwiększenie liczby oczekujących o 16 w stosunku do 31 grudnia 2005r.).

Największy odsetek oczekujących na uzyskanie świadczenia w stosunku do liczby świadczeń udzielonych w I półroczu 2006 roku wystąpił w oddziałach:

- chirurgii urazowo - ortopedycznej – 35,26% świadczeń udzielonych w I półroczu 2006r.,
- kardiologicznym – 8,70% świadczeń udzielonych w I półroczu 2006r.,
- reumatologicznym – 8,02% świadczeń udzielonych w I półroczu 2006r.,
- okulistycznym – 4,23% świadczeń udzielonych w I półroczu 2006r.,
- chirurgii dla dzieci – 3,77% świadczeń udzielonych w I półroczu 2006r.

Powyżej 2 miesięcy oczekiwali pacjenci na leczenie w oddziałach:

- chirurgii urazowo – ortopedycznej – 2 109 osób (100,00% oczekujących), w tym 1 927 osób powyżej 6 miesięcy (91,37% oczekujących w oddziale),
- kardiologicznym – 542 osoby (91,71% oczekujących w oddziale), wszystkie osoby oczekiwały na przyjęcie od 3 do 6 miesięcy,
- otolaryngologicznym – 107 osób (100,00% oczekujących w oddziale), wszystkie osoby oczekiwały na przyjęcie od 2 do 3 miesięcy,
- reumatologicznym – 94 osoby (100,00% oczekujących w oddziale), wszystkie osoby oczekiwały na przyjęcie od 3 do 6 miesięcy,
- chirurgii dla dzieci – 59 osób (100,00% oczekujących w oddziale), wszystkie osoby oczekiwały na przyjęcie od 2 do 3 miesięcy,
- chirurgii urazowo – ortopedycznej dla dzieci – 10 osób (100,00% oczekujących w oddziale), wszystkie osoby oczekiwały na przyjęcie od 2 do 3 miesięcy.

BADANIA DIAGNOSTYCZNE:

Na wykonanie tomografii komputerowej oczekiwało 1 124 osoby (17,49% badań wykonanych w I półroczu 2006r.). Wszystkie osoby oczekiwały krócej niż 1 miesiąc. W I półroczu 2006r. liczba oczekujących zmniejszyła się o 315 osób w stosunku do 31 grudnia 2005r., czas oczekiwania uległ skróceniu do 1 miesiąca.

Na wykonanie angiografii oczekiwało 131 osób (64,53% badań wykonanych w I półroczu 2006r.), w tym 19 osób oczekiwało krócej niż 1 miesiąc (14,50% oczekujących) oraz 90 osób oczekiwało powyżej 2 miesięcy (68,70% oczekujących). W I półroczu 2006r. liczba oczekujących zmniejszyła się o 42 osoby w stosunku do 31 grudnia 2005r. natomiast czas oczekiwania dla większości oczekujących uległ wydłużeniu powyżej 2 miesięcy.

Na wykonanie rezonansu magnetycznego oczekiwało 738 osób (30,65% badań wykonanych w I półroczu 2006r.) Wszystkie osoby oczekiwały krócej niż 1 miesiąc. W I półroczu 2006r liczba oczekujących zmniejszyła się o 2 osoby w stosunku do 31 grudnia 2005r. oraz skrócił się czas oczekiwania do 1 miesiąca.

Na wykonanie koronografii oczekiwało 567 osób (169,76% badań wykonanych w I półroczu 2006r.), w tym 93 osoby oczekiwały krócej niż 1 miesiąc (16,40% oczekujących) oraz 459 osób oczekiwało powyżej 2 miesięcy (80,95% oczekujących). W I półroczu 2006r liczba oczekujących zwiększyła się o 132 osoby w stosunku do 31 grudnia 2005r., zwiększyła się również liczba osób oczekujących na badanie powyżej 3 miesięcy.

PROCEDURY MEDYCZNE:

Na endoprotezy oczekiwało łącznie 2 067 osób, co stanowi 470,84% procedur wykonanych w I półroczu 2006r., w tym na endoprotezę stawu biodrowego oczekiwało 1 374 osoby (362,53% wykonanych endoprotez stawu biodrowego) oraz na endoprotezę stawu kolanowego oczekiwało 693 osoby (1 194,83% wykonanych endoprotez stawu kolanowego). Dla większości pacjentów czas oczekiwania na wykonanie procedury wydłużył się w stosunku do 31 grudnia 2005r. i wynosił dla 2,90% pacjentów od 3 do 6 miesięcy natomiast dla 91,39% pacjentów powyżej 6 miesięcy. W I półroczu 2006r. liczba oczekujących zwiększyła się o 30 osób w stosunku do 31 grudnia 2005r.

Na wykonanie operacji zaćmy z wszczepem oczekiwało 1 755 osób (160,13% procedur wykonanych w I półroczu 2006r.), w tym 426 pacjentów oczekiwało do 3 miesięcy (24,27% oczekujących), 353 pacjentów oczekiwało od 3 do 6 miesięcy (20,11% oczekujących) oraz 976 osób oczekiwało powyżej 6 miesięcy (55,62% oczekujących). W I półroczu 2006r. liczba oczekujących zmniejszyła się o 410 osób w stosunku do 31 grudnia 2005r., dla większości osób czas oczekiwania utrzymywał się na poziomie powyżej 6 miesięcy.

Na wykonanie wszczepienia lub wymianę stymulatorów oczekiwało 30 osoby (8,31% procedur wykonanych w I półroczu 2006r.), w tym 21 pacjentów oczekiwało krócej niż 1 miesiąc (70,00% oczekujących) oraz 9 pacjentów oczekiwało od 1 do 2 miesięcy (30,00% oczekujących).

LECZNICTWO UZDROWISKOWE:

Na leczenie w szpitalu uzdrowiskowym oczekiwało łącznie 616 osób, co stanowi 54,32% leczonych w I półroczu 2006r. Najwięcej pacjentów oczekiwało na leczenie związane ze schorzeniami układu ruchu (348 osób – 56,49% ogółu oczekujących) oraz układu krążenia (118 osób – 19,16% ogółu oczekujących). Większość osób nadal oczekiwała na rozpoczęcie leczenia poniżej 6 miesięcy (490 osób – 79,55% ogółu oczekujących). Powyżej 6 do 12 miesięcy na leczenie oczekiwało 113 osób (18,34% ogółu oczekujących) oraz od 12 do 18 miesięcy oczekiwało 10 osób (1,62% ogółu oczekujących). W I półroczu 2006r. liczba oczekujących zwiększyła się o 270 osób w stosunku do 31 grudnia 2005r.

Na leczenie w sanatorium uzdrowiskowym oczekiwało 5 290 osób, co stanowi 115,73% leczonych w I półroczu 2006r. Największą grupę oczekujących stanowili pacjenci ze schorzeniami narządu ruchu (4 056 osób – 76,67% ogółu oczekujących) oraz schorzeniami układu krążenia (628 osób – 11,87% ogółu oczekujących). W I półroczu 2006r. liczba oczekujących zwiększyła się o 841 osób w stosunku do 31 grudnia 2005r. W tym samym okresie, czas oczekiwania na rozpoczęcie leczenia w sanatorium uzdrowiskowym uległ wydłużeniu i wynosił dla większości oczekujących od 6 do 18 miesięcy (4 789 osób – 90,53% ogółu oczekujących).

ZAOPATRZENIE W PRZEDMIOTY ORTOPEDYCZNE ORAZ ZAOPATRZENIE W ŚRODKI POMOCNICZE:

W I półroczu 2006 roku realizacja świadczeń dotyczących zaopatrzenia w przedmioty ortopedyczne oraz zaopatrzenia w środki pomocnicze zabezpieczała na bieżąco potrzeby ubezpieczonych.

Sporządziła: Małgorzata Szczudłowska

Załącznik do informacji

dotyczącej dostępności mieszkańców województwa do świadczeń zdrowotnych w I półroczu 2006r.

Tabela 1 Informacja o liczbie oczekujących na udzielenie ambulatoryjnych świadczeń lecznictwa specjalistycznego (stan na 30.06.2006r.)

ko d	poradnia	licz- ba udzie- lo- nych świa- d- czeń w I półro- czu 2006 r.	rzeczywisty średni czas oczekiwania					
			licz- ba ocze- kują- cych ogół- em na ko- niec I pół- rocza 2006 r.	liczba oczekujących (w miesiącach)				
				mni- ej niż 1	po- wy- żej 1 do 2	po- wy- żej 2 do 3	po- wy- żej 3 do 6	po- wy- żej 6
10 08	poradnia chorób metabolicznych	759	0	0	0	0	0	0
10 10	poradnia alergologiczna	29 100	720	61	63 5	24	0	0
10 11	poradnia alergologiczna dla dzieci	23 892	665	21	56 7	77	0	0
10 20	poradnia diabetologiczna	30 334	46	16	30	0	0	0
10 21	poradnia diabetologiczna dla dzieci	736	0	0	0	0	0	0
10 30	poradnia endokrynologiczna	41 545	2194	11 9	0	26	20 49	0
10 31	poradnia endokrynologiczna dla dzieci	4 206	57	0	0	57	0	0
10 32	poradnia endokrynologiczno-ginekologiczna	1 222	4	4	0	0	0	0
10 34	poradnia andrologiczna	207	0	0	0	0	0	0
10 36	poradnia leczenia niepłodności	1 046	0	0	0	0	0	0
10	poradnia gastroenterologiczna	7 784	523	44	0	74	0	0

50				9				
10 51	poradnia gastroenterologiczna dla dzieci	1 653	0	0	0	0	0	0
10 52	poradnia gastrologiczna	9 869	146	34	11 2	0	0	0
10 56	poradnia hepatologiczna	6 438	188	18 8	0	0	0	0
10 60	poradnia geriatryczna	422	0	0	0	0	0	0
10 70	poradnia hematologiczna	6 919	123	0	12 3	0	0	0
10 71	poradnia hematologiczna dla dzieci	2 022	0	0	0	0	0	0
11 00	poradnia kardiologiczna	60 112	625	50 0	35	5	85	0
11 01	poradnia kardiologiczna dla dzieci	5 153	123	0	12 3	0	0	0
11 20	poradnia chorób naczyń	534	14	14	0	0	0	0
11 30	poradnia nefrologiczna	5 677	2	2	0	0	0	0
11 31	poradnia nefrologiczna dla dzieci	3 689	50	19	31	0	0	0
12 00	poradnia dermatologiczna	95 037	3720	14 21	13 88	91 1	0	0
12 10	poradnia genetyczna	520	0	0	0	0	0	0
12 20	poradnia neurologiczna	89 208	816	52 8	28 8	0	0	0
12 21	poradnia neurologiczna dla dzieci	9 890	92	30	0	62	0	0
12 22	poradnia leczenia bólu (neurologiczna)	746	0	0	0	0	0	0
12 26	poradnia padaczki	695	5	5	0	0	0	0
12 30	poradnia stwardnienia rozsianego	228	bd	bd	bd	bd	bd	bd
12 40	poradnia onkologiczna	10 149	525	0	0	0	52 5	0
12 41	poradnia onkologiczna dla dzieci	157	0	0	0	0	0	0
12 42	poradnia chemioterapii	7 146	0	0	0	0	0	0
12 70	poradnia gruźlicy i chorób płuc	27 791	133	12 5	0	8	0	0
12 71	poradnia gruźlicy i chorób płuc dla dzieci	1 018	0	0	0	0	0	0
12 72	poradnia pulmonologiczna	15 130	162	37	12 5	0	0	0

12 80	poradnia reumatologiczna	54 928	1088	32 0	55	43	67 0	0
12 81	poradnia reumatologiczna dla dzieci	1 191	0	0	0	0	0	0
13 40	poradnia chorób zakaźnych	1 304	0	0	0	0	0	0
13 41	poradnia chorób zakaźnych dla dzieci	297	0	0	0	0	0	0
13 70	poradnia medycyny sportowej	2 875	29	29	0	0	0	0
14 21	poradnia neonatologiczna	3 379	0	0	0	0	0	0
14 50	poradnia ginekologiczno-położnicza	202 898	1513	13 66	14 6	1	0	0
14 53	poradnia ginekologiczna dla dziewcząt	980	0	0	0	0	0	0
14 54	poradnia patologii ciąży	737	0	0	0	0	0	0
14 56	poradnia okresu przekwitania	2 268	0	0	0	0	0	0
14 58	poradnia profilaktyki chorób piersi	5 297	0	0	0	0	0	0
15 00	poradnia chirurgii ogólnej	80 037	82	82	0	0	0	0
15 01	poradnia chirurgii ogólnej dla dzieci	9 681	48	48	0	0	0	0
15 06	poradnia proktologiczna	581	0	0	0	0	0	0
15 20	poradnia chirurgii klatki piersiowej	843	bd	bd	bd	bd	bd	bd
15 30	poradnia chirurgii naczyniowej	5 978	347	12 9	0	21 8	0	0
15 40	poradnia chirurgii onkologiczna	14 538	268	0	26 8	0	0	0
15 70	poradnia neurochirurgiczna	3 263	4	4	0	0	0	0
15 80	poradnia chirurgii urazowo-ortopedyczna	79 777	350	20 8	17	12 5	0	0
15 81	poradnia chirurgii urazowo-ortopedyczna dla dzieci	10 555	0	0	0	0	0	0
15 83	poradnia wad postawy	3 853	65	13	0	52	0	0
15 84	poradnia osteoporozy	1 267	0	0	0	0	0	0
15 87	poradnia preluksacyjna	2 589	301	13 3	0	0	16 8	0
16 00	poradnia okulistyczna	101 469	4430	64 0	36 6	10 51	12 3	22 50
16	poradnia okulistyczna dla dzieci	9 372	140	0	0	14	0	0

01							0		
16 02	poradnia leczenia jaskry	9 071	1018	12	56	0	0	95 0	
16 04	poradnia leczenia zeza	1 101	0	0	0	0	0	0	
16 10	poradnia otolaryngologiczna	73 556	756	73 9	17	0	0	0	
16 11	poradnia otolaryngologiczna dla dzieci	3 537	22	22	0	0	0	0	
16 12	poradnia audiologiczna	3 691	1	1	0	0	0	0	
16 14	poradnia foniatryczna	2 113	1	1	0	0	0	0	
16 16	poradnia logopedyczna	13 017	42	42	0	0	0	0	
16 30	poradnia chirurgii szczękowo-twarzowa	1 104	0	0	0	0	0	0	
16 40	poradnia urologiczna	31 137	302	10 3	16 5	34	0	0	
16 41	poradnia urologiczna dla dzieci	1 052	59	0	0	59	0	0	
19 20	poradnia pediatryczna - szczepień dla dzieci z grup wysokiego ryzyka	116	0	0	0	0	0	0	

sporządził: ŚOW NFZ

Tabela 2 Informacja o liczbie oczekujących na przyjęcie do szpitala (stan na 30.06.2006r.)

kod	oddział	liczba hospitalizowanych w I półroczu 2006 r.	rzeczywisty średni czas oczekiwania					
			liczba oczekujących ogółem na koniec I półroczu 2006 r.	liczba oczekujących (w miesiącach)				
				mniej niż 1	po wyżej 1 do 2	po wyżej 2 do 3	po wyżej 3 do 6	powyżej 6
400 0	oddział chorób wewnętrznych	18 577	12	12	0	0	0	0
403 0	oddział endokrynologiczny	894	bd	bd	bd	bd	bd	bd
407	oddział hematologiczny	261	bd	bd	bd	bd	bd	bd

0								
407 1	oddział hematologiczny dla dzieci	274	0	0	0	0	0	0
407 2	oddział nowotworów krwi	0	bd	bd	bd	bd	bd	bd
410 0	oddział kardiologiczny	6 795	591	49	0	0	542	0
413 0	oddział nefrologiczny	651	0	0	0	0	0	0
413 1	oddział nefrologiczny dla dzieci	428	bd	bd	bd	bd	bd	bd
420 0	oddział dermatologiczny	894	0	0	0	0	0	0
422 0	oddział neurologiczny	5 017	0	0	0	0	0	0
422 1	oddział neurologiczny dla dzieci	523	6	0	6	0	0	0
424 0	oddział onkologiczny	1 889	bd	bd	bd	bd	bd	bd
426 0	oddział intensywnej terapii	750	0	0	0	0	0	0
426 1	oddział intensywnej terapii dla dzieci	82	0	0	0	0	0	0
427 2	oddział pulmonologiczny	2 457	0	0	0	0	0	0
427 3	oddział pulmonologiczny dla dzieci	507	0	0	0	0	0	0
428 0	oddział reumatologiczny	1 172	94	0	0	0	94	0
434 0	oddział chorób zakaźnych	2 286	0	0	0	0	0	0
440 1	oddział pediatriczny	7 998	69	13	56	0	0	0
442 1	oddział neonatologiczny	2 345	0	0	0	0	0	0
445 0	oddział ginekologiczno-położniczy	10 735	64	38	26	0	0	0
445 6	oddział położniczy	9 838	0	0	0	0	0	0
450 0	oddział chirurgii ogólnej	16 398	260	87	173	0	0	0
450 1	oddział chirurgii dla dzieci	1 564	59	0	0	59	0	0
452 0	oddział chirurgii klatki piersiowej	720	4	4	0	0	0	0
453 0	oddział chirurgii naczyniowej	855	3	3	0	0	0	0
454 0	oddział chirurgii onkologicznej	1 008	0	0	0	0	0	0

457 0	oddział neurochirurgiczny	471	7	7	0	0	0	0
458 0	oddział chirurgii urazowo-ortopedycznej	5 981	2109	0	0	0	182	1927
458 1	oddział chirurgii urazowo-ortopedycznej dla dzieci	395	10	0	0	10	0	0
460 0	oddział okulistyczny	2 527	107	77	30	0	0	0
461 0	oddział otolaryngologiczny	3 970	107	0	0	107	0	0
464 0	oddział urologiczny	4 799	17	17	0	0	0	0

Uwaga w przypadku oddziałów neonatologicznych i położniczych (procedury nielimitowane) brak numeru PESEL - liczba hospitalizacji ogółem liczona była po numerze PESEL opiekuna i numerze PESEL świadczeniobiorcy. Poprawność przekazanych danych zależy od sposobu interpretacji i wprowadzania ich do systemu KSSWD.

sporządził: ŚOW NFZ

Tabela 3 Informacja o liczbie oczekujących na wybrane badania diagnostyczne (stan na 30.06.2006r.)

badania diagnostyczne	liczba wykonanych badań w I półroczu 2006 r.	rzeczywisty średni czas oczekiwania					
		liczba oczekujących ogółem na koniec I półrocza 2006r.	liczba oczekujących (w miesiącach)				
			mniej niż 1	powyżej 1 do 2	powyżej 2 do 3	powyżej 3 do 6	powyżej 6
tomografia komputerowa	6 428	1 124	1124	0	0	0	0
angiografia	203	131	19	22	14	56	20
rezonans magnetyczny	2 408	738	738	0	0	0	0
scyntygrafia	575	bd	bd	bd	bd	bd	bd
mammografia	* brak pełnych danych	372	372	0	0	0	0
koronarografia	334	567	93	15	8	143	308

* brak pełnych danych, gdyż badania mammograficzne wykonywane są w ramach badań zleconych przez placówki szpitalne, poradnie specjalistyczne i nie są wykazywane w sprawozdawczości medycznej przesyłanej do ŚOW NFZ

sporządził: ŚOW NFZ

Tabela 4 Informacja o liczbie oczekujących na wybrane procedury (stan na 30.06.2006r.)

procedury	liczba wykonanych procedur	rzeczywisty średni czas oczekiwania					
		liczba oczekujących ogółem	liczba oczekujących (w miesiącach)				
			mniej niż 1	powyżej 1 do 2	powyżej 2 do 3	powyżej 3 do 6	powyżej 6

		w I półroczu 2006r.	na koniec I półrocza 2006r.					
endo-protezy*	stawu biodrowego	379	1374	23	23	30	46	1252
	stawu kolanowego	58	693	13	16	13	14	637
	barku	2	bd	bd	bd	bd	bd	bd
	łokcia	0	bd	bd	bd	bd	bd	bd
	stawu w obrębie ręki	1	bd	bd	bd	bd	bd	bd
wszczepienia / wymiana	stymulatorów	361	30	21	9	0	0	0
	kardiowertera-defibrylatora	8	bd	bd	bd	bd	bd	bd
operacje zamknięte	z wszczepem	1096	1755	176	171	79	353	976
	bez wszczepu	33	bd	bd	bd	bd	bd	bd

*dane na podstawie Centralnej Bazy Endoprotezoplastyki

sporządził: ŚOW NFZ

Tabela 5 Informacje o liczbie oczekujących na udzielane świadczenia leczenia uzdrowskiego (od momentu wpłynięcia skierowania do momentu rozpoczęcia leczenia (stan na 30.06.2006r.))

tryb leczenia	profil leczenia	liczba leczonych w I półroczu 2006r.	rzeczywisty średni czas oczekiwania					
			liczba oczekujących ogółem	czas oczekiwania w miesiącach				
				mniej niż 6	powyżej 6 do 12	powyżej 12 do 18	powyżej 18 do 24	powyżej 24
stacjonarne leczenie w szpitalu uzdrowskowym	układu krążenia	201	118	101	15	2	0	0
	układu ruchu	493	348	277	64	4	3	0
	układu trawiennego	52	24	19	5	0	0	0
	układu oddechowego	248	64	47	13	4	0	0
	diabetologia	22	11	7	4	0	0	0
	urologia	25	6	5	1	0	0	0
	dermatologia	24	12	8	4	0	0	0
	ginekologia	39	20	17	3	0	0	0
	mastektomia	0	0	0	0	0	0	0
	endokrynologia	18	6	6	0	0	0	0
	otyłość	5	0	0	0	0	0	0
	okulistyka	0	1	0	1	0	0	0
	pozostałe	7	6	3	3	0	0	0

	RAZEM:	1134	616	490	113	10	3	0
stacjonarne leczenie w sanatorium uzdrowiskowym	układu krążenia	618	628	357	259	8	4	0
	układu ruchu	3015	4056	33	1765	2173	85	0
	układu trawiennego	98	37	0	26	11	0	0
	układu oddechowego	591	435	7	265	153	10	0
	diabetologia	112	67	1	47	19	0	0
	urologia	39	10	0	8	2	0	0
	dermatologia	11	16	0	11	5	0	0
	ginekologia	6	0	0	0	0	0	0
	mastektomia	0	0	0	0	0	0	0
	endokrynologia	64	30	0	23	7	0	0
	otyłość	1	0	0	0	0	0	0
	okulistyka	1	0	0	0	0	0	0
	pozostałe	15	11	4	6	1	0	0
	RAZEM:	4571	5290	402	2410	2379	99	0

sporządził: ŚOW NFZ

Tabela 6 Informacja o liczbie oczekujących na zaopatrzenie w przedmioty ortopedyczne (stan na 30.06.2006r.)

k o d	nazwa środka pomocniczego	liczba wydatków w I półroczu 2006r.	rzeczywisty średni czas oczekiwania						
			liczba oczekujących ogółem	liczba oczekujących (w miesiącach)					
				mniej niż 1	powyżej 1 do 3	powyżej 3 do 6	powyżej 6 do 12	powyżej 12 do 24	powyżej 24
9 1 1 1	Protezy kończyn dolnych przy amputacji w obrębie stopy	3	0	0	0	0	0	0	0

9 1 1 2	Protezy kończyn dolnych przy amputacji w obrębie podudzia	69	0	0	0	0	0	0	0
9 1 1 3	Protezy kończyn dolnych przy amputacji w obrębie uda	45	0	0	0	0	0	0	0
9 1 1 4	Protezy kończyn dolnych przy pełnej amputacji w obrębie uda (wyłuszczenie w stawie biodrowym)	10	0	0	0	0	0	0	0
9 1 1 5	Wyposażenie dodatkowe do protez kończyn dolnych	134	0	0	0	0	0	0	0
9 1 2 0	Protezy kończyn górnych	21	0	0	0	0	0	0	0
9 1 2 1	Wyposażenie dodatkowe do protez kończyn górnych	8	0	0	0	0	0	0	0
9 1 3 0	Aparaty ortopedyczne na kończyny dolne	890	0	0	0	0	0	0	0
9 1 3 1	Wyposażenie dodatkowe do aparatów ortopedycznych na kończyny dolne	1	0	0	0	0	0	0	0
9 1 4 0	Aparaty ortopedyczne na kończyny górne	237	0	0	0	0	0	0	0
9 1 5 0	Ortezy kończyny dolnej	139 8	0	0	0	0	0	0	0
9 1 6 0	Ortezy kończyny górnej	621	0	0	0	0	0	0	0
9 1 7 0	Gorsety i kołnierze ortopedyczne	137 0	0	0	0	0	0	0	0
9 1	Ortezy tułowia i szyi	243	0	0	0	0	0	0	0

8									
0									
9									
1									
9	Obuwie ortopedyczne	356	0	0	0	0	0	0	0
1									
9									
1	Kule i laski inwalidzkie do stałego użytko-	860	0	0	0	0	0	0	0
9	wania								
2									
9									
1	Balkoniki i podpórki do chodzenia do stałego	393	0	0	0	0	0	0	0
9	użytkowania								
3									
9									
1	Wózki inwalidzkie do stałego użytkowania	715	0	0	0	0	0	0	0
9									
4									
9									
1	Przedmioty ortopedyczne osobno niewymie-	81	0	0	0	0	0	0	0
9	nione								
5									

sporządził: ŚOW NFZ

Tabela 7 Informacja o liczbie oczekujących na zaopatrzenie w środki pomocnicze (stan na 30.06.2006r.)

k o d	nazwa środka pomocniczego	liczba wyda- nych środ- ków po- mocni- czych w I półro- czu 2006r.	rzeczywisty średni czas oczekiwania						
			liczba ocze- kują- cych ogółem	liczba oczekujących (w miesią- cach)					
				m nie j niż 1	po- wy- żej 1do 3	po- wy- żej 3 do 6	po- wy- żej 6 do 12	po- wy- żej 12 do 24	po wy żej 24
9									
2									
2	soczewki okularowe	6224	0	0	0	0	0	0	0
1									
9									
2									
2	soczewki kontaktowe	20	0	0	0	0	0	0	0
2									
9									
2									
2	obturatorium dla dzieci	3	0	0	0	0	0	0	0
3									

9 2 2 4	pomoce optyczne dla niedowidzących	43	0	0	0	0	0	0	0
9 2 2 5	protezy oka	36	0	0	0	0	0	0	0
9 2 3 1	aparaty słuchowe	1591	0	0	0	0	0	0	0
9 2 3 2	wkładki uszne	1655	0	0	0	0	0	0	0
9 2 3 3	systemy wspomagające słyszenie	14	0	0	0	0	0	0	0
9 2 3 4	zestawy infuzyjne (wkłucia) do osobistych pomp insulinowych	112	0	0	0	0	0	0	0
9 2 4 1	cewniki zewnętrzne	631	0	0	0	0	0	0	0
9 2 4 2	pas i zbiorniki na kał	0	0	0	0	0	0	0	0
9 2 4 3	sprzęt stomijny	1629	0	0	0	0	0	0	0
9 2 4 4	pieluchy anatomiczne	934	0	0	0	0	0	0	0
9 2 4 5	pieluchomajtki	13941	0	0	0	0	0	0	0
9 2 4 6	worki do zbiórki moczu	374	0	0	0	0	0	0	0
9 2	rurka tracheostomijna	56	0	0	0	0	0	0	0

5 1									
9 2 5 2	krtań elektroniczna	0	0	0	0	0	0	0	0
9 2 5 3	proteza powietrzna	25	0	0	0	0	0	0	0
9 2 5 4	inhalator dyszowy	27	0	0	0	0	0	0	0
9 2 9 1	proteza piersi	464	0	0	0	0	0	0	0
9 2 9 2	peruki	349	0	0	0	0	0	0	0
9 2 9 3	pasy przepuklinowe i brzuszne	166	0	0	0	0	0	0	0
9 2 9 4	poduszki i materace przeciodleż- nowe	683	0	0	0	0	0	0	0

sporządził: SOW NFZ

Załącznik Nr 6

WNIOSEK DO ZARZĄDU WOJEWÓDZTWA ŚWIĘTOKRZYSKIEGO

Z DNIA: 12 września 2006 r.

SPRAWA: Przyjęcie projektu uchwały Zarządu Województwa Świętokrzyskiego w sprawie konwalidacji umowy dzierżawy zawartej pomiędzy Świętokrzyskim Centrum Onkologii w Kielcach a POLKOMTEL S.A. z/s w Warszawie.

OPIS STANU FAKTYCZNEGO: W dniu 10 sierpnia 2001 roku Świętokrzyskie Centrum Onkologii w Kielcach zawarło umowę z POLKOMTEL S.A.z/s w Warszawie na okres 3 lat /przedmiotem umowy jest dzierżawa komina ciepłowni/. Następnie czas obowiązywania w/w umowy został przedłużony o kolejne trzy lata tj. do 10 sierpnia 2007 roku /aneks Nr 1 z dnia 27.04.2004 r./ bez zgody Sejmiku Województwa Świętokrzyskiego. Przedłużenie terminu

w/w umowy na okres powyżej trzech lat, bez zgody Sejmiku Województwa Świętokrzyskiego stanowiło naruszenie wówczas obowiązujących zasad zbycia, wydzierżawienia lub przyjęcia

majątku trwałego samodzielnego publicznego zakładu opieki zdrowotnej określonych w załączniku nr 2 do uchwały Nr XII/189/2000 Sejmiku Województwa Świętokrzyskiego z dnia 13.03.2000 r.

W oparciu o wyniki kontroli okresowej przeprowadzonej w dniach 12-13 października 2005 roku w Świętokrzyskim Centrum Onkologii w Kielcach, przez pracowników Departamentu Zdrowia i Polityki Społecznej Urzędu Marszałkowskiego w Kielcach, stwierdzono powyższe uchybienie, które zostało zawarte w protokóle z dnia 15 listopada 2005 r. zobowiązując Dyrektora Świętokrzyskiego Centrum Onkologii do podjęcia stosownych działań w celu jego eliminacji.

Wypełniając zalecenia pokontrolne Dyrektor ŚCO wystąpił do Departamentu Zdrowia i Polityki Społecznej Urzędu Marszałkowskiego z wnioskiem o konwalidację umowy z POLKOMTEL S.A. z/s w Warszawie.

W dniu 21 listopada 2005 r. Rada Społeczna ŚCO podjęła uchwałę Nr 14/2006 w sprawie wyrażenia opinii dotyczącej dzierżawy części nieruchomości /komin Ciepłowni ŚCO/ do wykorzystania gospodarczego przez POLKOMTEL S.A. w Warszawie. Nadmieniam, że z tytułu najmu powierzchni kominowej Centrum pozyskuje miesięcznie od w/w dzierżawcy miesięcznie kwotę 2.980zł. netto, co w skali roku daje **35.760 zł.** zysku.

PODSTAWA PRAWNA ROZSTRZYGNIECIA: art. 41 ust 2 pkt 2 ustawy z dnia 5 czerwca 1998 roku o samorządzie województwa (Dz. U. z 2001 r., Nr 142, poz. 1590 z póź. zm.), art. 53 ust. 2 ustawy z dnia 30 sierpnia 1991 roku o zakładach opieki zdrowotnej (Dz. U. Nr 91, poz. 408 z póź. zm.), § 2 ust. 1 pkt 2 lit. a) załącznika Nr 2 do uchwały Nr XXXVII/444/2006 Sejmiku Województwa Świętokrzyskiego z dnia 24 kwietnia 2006 r. w sprawie określenia zasad postępowania samodzielnych publicznych zakładów opieki zdrowotnej przy zbywaniu, wynajmowaniu, wydzierżawianiu nieruchomości i mienia ruchomego.

PROPOZYCJE ZAŁATWIENIA: Departament Zdrowia i Polityki Społecznej wnioskuję o przyjęcie projektu uchwały Zarządu Województwa Świętokrzyskiego w sprawie konwalidacji umowy dzierżawy zawartej pomiędzy Świętokrzyskim Centrum Onkologii w Kielcach a POLKOMTEL S.A. z/s w Warszawie.

Sporządziła:

Ewa Murzec

AKCEPTUJE:

- | | |
|--------------------------------|---|
| 1. Dyrektor Departamentu | - |
| 2. Członek Zarządu Województwa | - |
| 3. Radca Prawny | - |
| 4. Skarbnik Województwa | - |

„Projekt”

**Uchwała Nr/2006
Zarządu Województwa Świętokrzyskiego
z dnia**

w sprawie konwalidacji umowy dzierżawy zawartej pomiędzy Świętokrzyskim Centrum Onkologii w Kielcach a POLKOMTEL S.A. z/s w Warszawie

Na podstawie art. 41, ust 2 pkt 2 ustawy z dnia 5 czerwca 1998 roku o samorządzie województwa (Dz. U. z 2001 r., Nr 142, poz. 1590 z póź. zm.), art. 53 ust. 2 ustawy z dnia 30 sierpnia 1991 roku o zakładach opieki zdrowotnej (Dz. U. Nr 91, poz. 408 z póź. zm.), § 2 ust. 1 pkt 2) lit a) załącznika Nr 2 do uchwały Nr XXXVII/444/2006 Sejmiku Województwa Świętokrzyskiego dnia 24 kwietnia 2006 r. w sprawie określenia zasad postępowania samodzielnych publicznych zakładów opieki zdrowotnej przy zbywaniu, wynajmowaniu, wydzierżawianiu nieruchomości i mienia ruchomego uchwala się, co następuje:

§ 1

Umowę dzierżawy z dnia 10 sierpnia 2001 roku, zmienioną aneksem Nr 1 z dnia 27 kwietnia 2004 roku, zawartą pomiędzy Świętokrzyskim Centrum Onkologii w Kielcach a POLKOMTEL S.A. z/s w Warszawie konwaliduje się w ten sposób, że wyraża się zgodę na jej zawarcie.

§ 2

Zgoda, o której mowa w § 1, obejmuje okres 3 lat, tj. od dnia 10 sierpnia 2004 roku do dnia 9 sierpnia 2007 roku.

§ 3

Wykonanie uchwały powierza się Dyrektorowi Świętokrzyskiego Centrum Onkologii w Kielcach, a nadzór – Dyrektorowi Departamentu Zdrowia i Polityki Społecznej.

§ 4

Uchwała wchodzi w życie z dniem podjęcia.

Marszałek Województwa

Franciszek Wołodźko

Uzasadnienie

do projektu uchwały Zarządu Województwa Świętokrzyskiego w sprawie konwalidacji umowy dzierżawy zawartej pomiędzy Świętokrzyskim Centrum Onkologii w Kielcach a POLKOMTEL S.A. z/s w Warszawie

Przepis art. 41, ust 2 pkt 2 ustawy z dnia 5 czerwca 1998 r. o samorządzie województwa (Dz. U. z 2001r. Nr 142, poz.1590 z późn. zm.) stanowi, że do zadań Zarządu Województwa należy gospodarowanie mieniem.

Sejmik Województwa Świętokrzyskiego w dniu 24 kwietnia 2006 r. podjął uchwałę Nr XXXVII/444/2006 w sprawie określenia zasad dokonywania zakupu lub przyjęcia darowizny obejmujących aparaturę i sprzęt medyczny oraz zasad postępowania samodzielnych publicznych zakładów opieki zdrowotnej przy zbywaniu, wynajmowaniu i wydzierżawianiu nieruchomości i mienia ruchomego.

Zasady postępowania samodzielnych publicznych zakładów opieki zdrowotnej przy zbywaniu, wynajmowaniu, wydzierżawianiu nieruchomości i mienia ruchomego określone zostały w załączniku nr 2 do w/w uchwały, który stanowi m.in., że „Wynajęcie lub wydzierżawienie powierzchni na okres do 3 lat na cele nie medyczne, o powierzchni do 50 m² wymaga pozy-

tywnej opinii Rady Społecznej Zakładu i zgody Zarządu Województwa Świętokrzyskiego”/§ 2 ust.1 pkt 2) lit. a) w/w uchwały/.

Stosując się do powyższych zapisów ustawowych oraz cytowanej uchwały Sejmiku Województwa Świętokrzyskiego, a także zaleceń pokontrolnych, Świętokrzyskie Centrum Onkologii w Kielcach zwróciło się do Departamentu Zdrowia i Polityki Społecznej Urzędu Marszałkowskiego Województwa Świętokrzyskiego z wnioskiem o konwalidację umowy z POLKOMTEL S.A. z/s w Warszawie.

W dniu 21 listopada 2005 r. Rada Społeczna ŚCO podjęła uchwałę Nr 14/2006 w sprawie wyrażenia opinii dotyczącej dzierżawy części nieruchomości /komin Ciepłowni ŚCO/ do wykorzystania gospodarczego przez POLKOMTEL S.A. z/s w Warszawie.

Nadmieniam, że z tytułu najmu powierzchni kominowej Centrum pozyskuje miesięcznie od w/w dzierżawcy miesięcznie kwotę 2.980zł. netto, co w skali roku daje **35.760 zł.** zysku.

Załącznik Nr 7

Wniosek do Zarządu Województwa Świętokrzyskiego

SPRAWA: przyjęcie dwóch projektów uchwał Zarządu Województwa Świętokrzyskiego w sprawie wyrażenia zgody na udzielenie poręczenia kredytów obrotowych oraz wskazania członków Zarządu do podpisania poręczenia z tytułu kredytów obrotowych, jakie zamierzają zaciągnąć, w bieżącym roku budżetowym, Wojewódzki Specjalistyczny Zespół Opieki Neuropsychiatrycznej w Kielcach oraz Świętokrzyskie Centrum Onkologii w Kielcach

OPIS STANU FAKTYCZNEGO:

Na posiedzeniu Sejmiku Województwa Świętokrzyskiego, w dniu 11 września 2006r., przyjęto uchwałę Nr XLI/483/06, w sprawie zmian do uchwały w sprawie uchwalenia budżetu Województwa na rok 2006r., ustalając maksymalną wysokość poręczeń, udzielanych przez Zarząd Województwa Świętokrzyskiego w roku budżetowym 2006, na kwotę **13.970.000 zł.** W ten sposób zwiększono pierwotną wysokość poręczeń, która opiewała na **6.000.000 zł.** (do tej wysokości poręczono kredyt Wojewódzkiemu Specjalistycznemu Zespołowi Opieki Zdrowotnej Gruźlicy i Chorób Płuc w Kielcach z siedzibą w Chęcinach zaciągnięty 28.06.2006r.) o dodatkową kwotę **7.970.000 zł.**

Zwiększenie upoważnienia dla Zarządu Województwa Świętokrzyskiego na udzielanie, w roku budżetowym 2006, poręczeń kredytów zaciąganych przez samorządowe jednostki organizacyjne, **o kwotę w wysokości 7.970.000 zł.,** umożliwi:

- poręczenie do łącznej wysokości **1.108.000 zł.** z tytułu kredytu obrotowego zaciąganego przez Wojewódzki Specjalistyczny Zespół Opieki Neuropsychiatrycznej w Kielcach (poręczenie obejmuje: należność główną kredytu w wysokości 1.000.000 zł., odsetki w kwocie 87.710 zł. oraz prowizję w kwocie 20.000 zł. – dane z przedstawionej przez jednostkę symulacji wstępnej spłaty kredytu),
- poręczenie do łącznej wysokości **6.862.000 zł.** z tytułu kredytu obrotowego zaciąganego przez Świętokrzyskie Centrum Onkologii w Kielcach. (poręczenie obejmuje: należność główną kredytu w wysokości 6.000.000 zł., odsetki w kwocie

801.190 zł. oraz prowizję w kwocie 60.000 zł. – dane z przedstawionej przez jednostkę symulacji wstępnej spłaty kredytu).

W związku z powyższym celowym jest podjęcie przez Zarząd Województwa Świętokrzyskiego uchwał w sprawie wyrażenia zgody na udzielenie poręczeń kredytów dla ww. jednostek oraz wskazania członków Zarządu do podpisania poręczeń.

PODSTAWA PRAWNA ROZSTRZYGNIECIA:

art. 41 ust 1 ustawy z dnia 5 czerwca 1998 r. o samorządzie województwa (Dz. U. z 2001r. nr 142, poz. 1590 z późn. zm.) oraz § 13 uchwały XXXIV/392/05 Sejmiku Województwa Świętokrzyskiego z dnia 28 grudnia 2005r. w sprawie uchwalenia budżetu Województwa na rok 2006

PROPOZYCJE ZAŁATWIENIA:

DEPARTAMENT ZDROWIA I POLITYKI SPOŁECZNEJ PROONUJE PRZYJĘCIE PRZEZ ZARZĄD WOJEWÓDZTWA ŚWIĘTOKRZYSKIEGO DWÓCH PROJEKTÓW UCHWAŁ W SPRAWIE UDZIELENIA PORĘCZENIA KREDYTU BANKOWEGO ORAZ WSKAZANIA CZŁONKÓW ZARZĄDU DO PODPISANIA PORĘCZENIA Z TYTUŁU KREDYTU OBROTOWEGO ZACIĄGANEGO PRZEZ WOJEWÓDZKI SPECJALISTYCZNY ZESPÓŁ OPIEKI NEUROPSYCHIATRYCZNEJ W KIELCACH ORAZ Z TYTUŁU KREDYTU OBROTOWEGO ZACIĄGANEGO PRZEZ ŚWIĘTOKRZYSKIE CENTRUM ONKOLOGII W KIELCACH.

SPORZĄDZIŁA: ANETTA PIERZCHAŁA

Kielce, 20 września 2006 r.

AKCEPTUJĘ:

1. Dyrektor Departamentu Zdrowia

i Polityki Społecznej -

2. Członek Zarządu Województwa -

3. Radca Prawny -

4. Skarbnik Województwa -

PROJEKT

Uchwała Nr /06
Zarządu Województwa Świętokrzyskiego
z dnia 2006 r.

w sprawie wyrażenia zgody na udzielenie poręczenia kredytu bankowego oraz wskazania członków Zarządu do podpisania poręczenia

Na podstawie art. 194, ust. 1 ustawy z dnia 30 czerwca 2005 r. o finansach publicznych (Dz. U. Nr 249, poz. 2104 z późn. zm.) oraz § 13 uchwały Nr XXXIV/392/05 Sejmiku Województwa Świętokrzyskiego z dnia 28 grudnia 2005 r. w sprawie uchwalenia budżetu województwa na rok 2006 - uchwała się, co następuje:

§ 1

Wyraża się zgodę na udzielenie poręczenia kredytu obrotowego w kwocie 6.000.000 zł. (słownie: sześć milionów złotych) oraz kosztów obsługi kredytu (odsetki i prowizja) w kwocie 862.000 zł. (słownie: osiemset sześćdziesiąt dwa tysiące złotych) dla Świętokrzyskiego Centrum Onkologii w Kielcach

§ 2

Do dokonania czynności prawnych, polegających na udzieleniu poręczenia, o którym mowa w § 1 niniejszej uchwały, upoważnia się:

1. Franciszka Wołodźko – Marszałka Województwa
2. Marka Gosa – Członka Zarządu Województwa

§ 3

Uchwała wchodzi w życie z dniem podjęcia.

Marszałek Województwa

Franciszek Wołodźko
PROJEKT

Uchwała Nr /06
Zarządu Województwa Świętokrzyskiego
z dnia 2006 r.
w sprawie wyrażenia zgody na udzielenie poręczenia kredytu bankowego oraz wskazania członków Zarządu do podpisania poręczenia

Na podstawie art. 194, ust. 1 ustawy z dnia 30 czerwca 2005 r. o finansach publicznych (Dz. U. Nr 249, poz. 2104 z późn. zm.) oraz § 13 uchwały Nr XXXIV/392/05 Sejmiku Województwa Świętokrzyskiego z dnia 28 grudnia 2005 r. w sprawie uchwalenia budżetu województwa na rok 2006 - uchwała się, co następuje:

§ 1

Wyraża się zgodę na udzielenie poręczenia kredytu obrotowego w kwocie 1.000.000 zł. (słownie: jeden milion złotych) oraz kosztów obsługi kredytu (odsetki i prowizja) w kwocie 108.000 zł. (słownie: sto osiem tysięcy złotych) dla Wojewódzkiego Specjalistycznego Zespołu Opieki Neuropsychiatrycznej w Kielcach

§ 2

Do dokonania czynności prawnych, polegających na udzieleniu poręczenia, o którym mowa w § 1 niniejszej uchwały, upoważnia się:

3. Franciszka Wołodźko – Marszałka Województwa
 4. Marka Gosa – Członka Zarządu Województwa
- § 3

Uchwała wchodzi w życie z dniem podjęcia.

Marszałek Województwa

Franciszek Wołodźko

Załącznik Nr 8

WNIOSEK DO ZARZĄDU WOJEWÓDZTWA ŚWIĘTOKRZYSKIEGO

SPRAWA: Podjęcie uchwały w sprawie udzielenia pełnomocnictwa do kierowania Kolegium Pracowników Służb Społecznych im. M. Michałowicza w Skarżysku-Kamiennej.

OPIS STANU FAKTYCZNEGO:

Wojewódzka samorządowa jednostka oświaty, jaką jest nowo powołane Kolegium Pracowników Służb Społecznych im. M. Michałowicza w Skarżysku-Kamiennej, jest jednostką budżetową, która nie posiada osobowości prawnej. Zgodnie z art. 56 ustawy z dnia 5 czerwca 1998 roku o samorządzie województwa (t.j. Dz.U. z 2001 r. Nr 142, poz. 1590, z późn. zm.) kierownik takiej jednostki działa jednoosobowo na podstawie pełnomocnictwa udzielonego przez zarząd województwa.

PODSTAWA PRAWNA ROZSTRZYGNIĘCIA:

Art. 56 ustawy z dnia 5 czerwca 1998 roku o samorządzie województwa ((j.t. Dz.U. z 2001 r. Nr 142, poz. 1590, z późn. zm.)

PROPOZYCJE ZAŁATWIENIA:

Departament Edukacji, Kultury, Sportu i Turystyki proponuje podjąć uchwałę.

Akceptuję:

1. Dyrektor Departamentu -
2. Członek Zarządu Województwa -
3. Radca Prawny -
4. Skarbnik Województwa

Kielce, 2006-09-13

Projekt

Uchwała Nr /06
Zarządu Województwa Świętokrzyskiego
z dnia 2006 r.

w sprawie udzielenia p. Zofii Biernackiej pełnomocnictwa do kierowania wojewódzką samorządową jednostką organizacyjną pod nazwą: Kolegium Pracowników Służb Społecznych im. M. Michałowicza w Skarżysku-Kamiennej.

Na podstawie art. 56 ustawy z dnia 5 czerwca 1998 roku o samorządzie województwa (t.j. Dz.U. z 2001 r. Nr 142, poz. 1590, z późn. zm.) uchwała się, co następuje:

§ 1

P.o. dyrektorowi Kolegium Pracowników Służb Społecznych im. M. Michałowicza w Skarżysku-Kamiennej – p. Zofii Biernackiej udziela się pełnomocnictwa w zakresie:

1. Wykonywania zadań pracodawcy zgodnie z kodeksem pracy względem zatrudnionych w jednostce pracowników.
2. Kierowania jednostką w ramach jej zadań statutowych.
3. Reprezentowania jednostki na zewnątrz.
4. Dysponowania przyznanymi jednostce środkami finansowymi w granicach określonych w planie finansowym jednostki oraz dochodami własnymi jednostki (zgodnie z obowiązującymi przepisami prawa).
5. Udzielania substytucji w zakresie niniejszego pełnomocnictwa w przypadku usprawiedliwionej nieobecności, a ponadto w każdym czasie w przypadku istnienia okoliczności uniemożliwiających osobiste działanie dyrektora.
6. Gospodarowania mieniem przekazanym jednostce w użytkowanie, w tym zbywania i likwidacji środków trwałych, pozostałych środków trwałych i wyposażenia (zgodnie z obowiązującymi przepisami prawa).
7. Reprezentowania Województwa Świętokrzyskiego przed wszystkimi sądami oraz organami administracji publicznej w sprawach dotyczących działalności Kolegium Pracowników Służb Społecznych im. M. Michałowicza w Skarżysku-Kamiennej.

§ 2

Do czynności przekraczających zakres pełnomocnictwa wymagana jest zgoda Zarządu Województwa Świętokrzyskiego wyrażona w formie uchwały.

§ 3

Wykonanie uchwały powierza się p.o. dyrektorowi Kolegium Pracowników Służb Społecznych im. M. Michałowicza w Skarżysku-Kamiennej.

§ 4

Uchwała wchodzi w życie z dniem podjęcia.

Marszałek Województwa

Franciszek Wołodźko

Załącznik Nr 9

**WNIOSEK do
Zarządu Województwa Świętokrzyskiego**

Sprawa: Dotyczy wniosku Wojewódzkiego Wodnego Ochotniczego Pogotowia Ratunkowego Kielcach w sprawie doposażenia społecznych drużyn ratowniczych w specjalistyczny sprzęt pływający.

I. Opis stanu faktycznego: Wojewódzkie Wodne Ochotnicze Pogotowie Ratunkowe w Kielcach zwróciło się z prośbą o przyznanie środków finansowych na doposażenie społecznych drużyn ratowniczych w specjalistyczny sprzęt pływający w kwocie 67.450,00 zł.. Członkowie WOPR w czasie sezonu przepracowują ponad 100 tys. godzin społecznie na rzecz bezpieczeństwa osób kąpiących się i wypoczywających nad wodą, co w znacznym stopniu przyczynia się do zmniejszenia wypadków utonień. WOPR poinformował, że z uwagi na zużycie podstawowego sprzętu ratowniczego, a co za tym idzie zmniejszenie efektywności działania przez drużyny społeczne i narażenie ratowników na niebezpieczeństwo utraty życia w wodzie istnieje pilna potrzeba wymiany podstawowego sprzętu ratowniczego. Na w/w przedsięwzięcie nie posiada środków finansowych.

II. Podstawa prawna rozstrzygnięcia: art. 14 ust. 1 pkt. 9 ustawy z dnia 5 czerwca 1998 r. o samorządzie województwa /tekst jednolity z 2001 r. Dz. U. Nr 142, poz. 1590 z późniejszymi zmianami/.

III. Propozycja załatwienia: Departament Edukacji, Kultury, Sportu i Turystyki wnioskuje o przyznanie kwoty 15.000,00 zł z rezerwy ogólnej budżetu Województwa Świętokrzyskiego na doposażenie społecznych drużyn ratowniczych WOPR w sprzęt pływający /zakup łodzi wiosłowych/. Zadanie to winno być realizowane przez Świętokrzyski Zarząd Melioracji i Urządzeń Wodnych w Kielcach.

Środki finansowe prosimy przenieść do działu 010 – rolnictwo i łowiectwo, rozdział 01006 – zarządy melioracji i urządzeń wodnych, § 6060 - wydatki na zakupy inwestycyjne jednostek budżetowych.

Kielce, 14 września 2006 r.

AKCEPTUJE:

- 1/ Dyrektor Departamentu –
- 2/ Członek Zarządu Województwa –
- 3/ Radca Prawny –
- 4/ Skarbnik Województwa –

Załącznik Nr 10

**WNIOSEK
DO ZARZĄDU WOJEWÓDZTWA ŚWIĘTOKRZYSKIEGO**

SPRAWA:

Ustanowienie pełnomocnika Województwa na Walnym Zgromadzeniu Udziałowców Spółki z ograniczoną odpowiedzialnością Świętokrzyska Kolejka Dojazdowa „Ciuchcia Expres Ponidzie”.

OPIS STANU FAKTYCZNEGO:

W związku z wykonywaniem praw z udziałów w spółce z ograniczoną odpowiedzialnością Świętokrzyska Kolejka Dojazdowa „Ciuchcia Expres Ponidzie” istnieje potrzeba ustanowie-

nia pełnomocnika Zarządu Województwa do reprezentowania interesów Województwa na Walnym Zgromadzeniu Udziałowców Spółki w dniu 3 października 2006 r.

PODSTAWA PRAWNA ROZSTRZYGNIECIA:

- Art.41, ust.2 pkt.2 ustawy z dnia 5 czerwca 1998 roku o samorządzie województwa (tekst jednolity Dz.U. Nr 142, poz. 1590 z 2001 r. z późniejszymi zmianami) oraz § 143 Statutu Województwa Świętokrzyskiego (MP Nr 36/99, poz.542)

PROPOZYCJE ZAŁATWIENIA:

Proponuje się podjęcie uchwały stanowiącej załącznik do niniejszego wniosku.

Sporządził: Cezary Błach

Akceptuje:

1. Dyrektor Departamentu
2. Członek Zarządu
3. Radca prawny

**Uchwała Nr
Zarządu Województwa Świętokrzyskiego
z dnia 2006 r.**

w sprawie ustanowienia pełnomocnika Województwa na Walnym Zgromadzeniu Udziałowców Spółki z ograniczoną odpowiedzialnością Świętokrzyska Kolejka Dojazdowa „Ciuchcia Expres Pondzie”.

Na podstawie Art.41, ust.2 pkt.2 ustawy z dnia 5 czerwca 1998 roku o samorządzie województwa (tekst jednolity Dz.U. Nr 142, poz. 1590 z 2001 r. z późniejszymi zmianami) oraz § 143 Statutu Województwa Świętokrzyskiego (MP Nr 36/99, poz.542) uchwała się co następuje:

§ 1

Wykonując prawa z udziałów w spółce z ograniczoną odpowiedzialnością Świętokrzyska Kolejka Dojazdowa „Ciuchcia Expres Pondzie” ustanawia się Pana Cezarego Błach Kierownika Oddziału Projektów Europejskich w Departamencie Infrastruktury Urzędu Marszałkowskiego w Kielcach pełnomocnikiem Województwa Świętokrzyskiego na Walnym Zgromadzeniu Udziałowców Spółki w dniu 3 października 2006 r.

§ 2

Wykonanie uchwały powierza się Marszałkowi Województwa.

§ 3

Uchwała wchodzi w życie z dniem podjęcia.

Marszałek Województwa

Franciszek Wołodźko

Uzasadnienie

W związku z wykonywaniem praw z udziałów w spółce z ograniczoną odpowiedzialnością Świętokrzyska Kolejka Dojazdowa „Ciuchcia Expres Ponidzie” istnieje potrzeba ustanowienia pełnomocnika Zarządu Województwa do reprezentowania interesów Województwa na Walnym Zgromadzeniu Udziałowców Spółki w dniu 3 października 2006 r.

Załącznik Nr 11

WNIOSEK DO ZARZĄDU WOJEWÓDZTWA ŚWIĘTOKRZYSKIEGO

SPRAWA:

Wprowadzenie do planu zamówień publicznych na 2006 r. zamówienia na publikację uchwalonego przez Sejmik Województwa Świętokrzyskiego w dniu 11 września 2006 r. „Programu reelektryfikacji województwa Świętokrzyskiego na lata 2007 – 2013”

OPIS STANU FAKTYCZNEGO:

W dniu 11 września 2006 r. Sejmik Województwa Świętokrzyskiego uchwalił dokument pod nazwą „Program reelektryfikacji województwa Świętokrzyskiego na lata 2007 – 2013”. Dokument ten stanowić będzie jeden z elementów polityki rozwojowej województwa w okresie programowania 2007 – 2013, co wiąże się z jego upowszechnieniem.

Na publikację programu w budżecie województwa świętokrzyskiego zaplanowane są środki finansowe w wysokości 20.000 zł w dziale 600, rozdziale 60095, § 4300 zakup usług pozostałych.

PODSTAWA PRAWNA ROZSTRZYGNIĘCIA:

- Uchwała nr 519/04 Zarządu Województwa Świętokrzyskiego z dnia 2 czerwca 2004 r. w sprawie zasad udzielania zamówień publicznych i regulaminu pracy komisji przetargowej

PROPOZYCJE ZAŁATWIENIA:

1. Wprowadzenie do planu zamówień publikacji programu zgodnie z załączoną tabelą.
2. Przeprowadzenie zamówienia publicznego w roku 2006

Sporządził: Cezary Błach

Akceptuje:

1. Dyrektor Departamentu
2. Członek Zarządu
3. Radca prawny

Departament Infrastruktury

L p.	Przedmiot zamówienia		Tryb postęp.	Wartość szacunkowa netto (w zł)	Miesiąc rozpoczęcia postępowania	Źródło finansowania	Uwagi
	opis	rodzaj: r.b.-rob. bud. d.- dostawa u. - usługa					
1	2	3	4	5	6	7	8
1.	Publikacja „programu reelektryfikacji województwa świętokrzyskiego na lata 2007 – 2013”	u	z wolnej ręki	15.000	wrzesień/ październik	Budżet Województwa Dział 600 Transport i łączność, rozdział 60095 pozostałą działalność, § 4300	

Załącznik Nr 12

Wniosek Zarządu Województwa Świętokrzyskiego

Dotyczy:

Uzgodnienia wniosku dotyczącego pozbawienia kategorii drogi powiatowej odcinka drogi powiatowej Nr 0012T Czechów – Stawiany – Lipnik – Kije od skrzyżowania z drogą krajową Nr 73 w miejscowości Lipnik do skrzyżowania z drogą wojewódzką Nr 766 w miejscowości Kije.

I. Opis stanu faktycznego:

Zarząd Powiatu w Pińczowie pismem znak: PZD-5541/I/2/2006 z dnia 6 września 2006 wystąpił do Zarządu Województwa Świętokrzyskiego z wnioskiem o wyrażenie opinii w sprawie pozbawienia kategorii drogi powiatowej odcinka drogi powiatowej Nr 0012T Czechów – Stawiany – Lipnik – Kije od skrzyżowania z drogą krajową Nr 73 w miejscowości Lipnik do skrzyżowania z drogą wojewódzką Nr 766 w miejscowości Kije.

Zarząd Powiatu w Pińczowie przesłał akty prawne miejscowego wymagane przepisami prawa:

- uchwała Nr 67/221/2006 Zarządu Powiatu w Kazimierzy Wielkiej z dnia 29 sierpnia 2006 r.,
- uchwała Nr 317/2006 Zarządu Powiatu w Busku-Zdroju z dnia 26 lipca 2006 r.,
- uchwała Nr 118/400/06 Zarządu Powiatu w Jędrzejowie z dnia 28 lipca 2006 r.,
- uchwała Nr 133/298/06 Zarządu Powiatu w Miechowie z dnia 10 sierpnia 2006 r.,

- uchwała Nr XXXVI/199/2006 Rady Powiatu w Pińczowie z dnia 29 sierpnia 2006 r.,
- uchwała Nr XXXIII/251/06 Rady Gminy w Kijach z dnia 30 sierpnia 2006 r.,
- pismo Powiatowego Zarządu Dróg PZD-5541/1/1/06 z dnia 11 lipca 2006 r. do Pana Przewodniczącego Zarządu Powiatu w Kielcach, dotyczące prośby o wyrażenie opinii w sprawie pozbawienia kategorii drogi powiatowej odcinka drogi powiatowej Nr 0012T Czechów – Stawiany – Lipnik – Kije od skrzyżowania z drogą krajową Nr 73 w miejscowości Lipnik do skrzyżowania z drogą wojewódzką Nr 766 w miejscowości Kije.

II. Podstawa prawna rozstrzygnięcia:

- art. 41 ust. 1 ustawy z dnia 5 czerwca 1998 roku o samorządzie województwa (tekst jednolity Dz .U. z 2001 r. Nr 142 poz. 1590, z późn. zmianami),
- art. 6a ust. 1, 2 oraz art. 10 ust. 2, 3 ustawy z dnia 21 marca 1985 r. o drogach publicznych (tekst jednolity Dz. U. z 2004 r. Nr 2004 poz. 2086 z późn. zmianami).

III. Propozycja i forma załatwienia:

- akceptacja treści uchwały przez Zarząd Województwa Świętokrzyskiego,
- podjęcie przedmiotowej uchwały przez Zarząd Województwa Świętokrzyskiego.

Sporządził:

Adam Stelmach — Departament Infrastruktury
Agnieszka Petrykowska – Zapala

AKCEPTUJE:

- 1) Dyrektor Departamentu
- 2) Radca Prawny
- 3) Członek Zarządu Województwa -

**Uchwała Nr /06
Zarządu Województwa Świętokrzyskiego
z dnia 2006 r.**

w sprawie uzgodnienia wniosku dotyczącego pozbawienia kategorii drogi powiatowej odcinka drogi powiatowej Nr 0012T Czechów – Stawiany – Lipnik – Kije od skrzyżowania z drogą krajową Nr 73 w miejscowości Lipnik do skrzyżowania z drogą wojewódzką Nr 766 w miejscowości Kije.

Na podstawie art. 41 ust. 1 ustawy z dnia 5 czerwca 1998 roku o samorządzie województwa (tekst jednolity Dz .U. z 2001 r. Nr 142 poz. 1590, z późn. zmianami) oraz art. 6a ust. 1, 2 oraz art. 10 ust. 2, 3 ustawy z dnia 21 marca 1985 r. o drogach publicznych (tekst jednolity Dz. U. z 2004 r. Nr 2004 poz. 2086 z późn. zmianami), uchwała się co następuje:

§ 1

Uzgadnia się wniosek dotyczący pozbawienia kategorii drogi powiatowej odcinka drogi powiatowej Nr 0012T Czechów – Stawiany – Lipnik – Kije od skrzyżowania z drogą krajową Nr 73 w miejscowości Lipnik do skrzyżowania z drogą wojewódzką Nr 766 w miejscowości Kije.

§ 2

Nadzór nad wykonaniem uchwały powierz się Marszałkowi Województwa Świętokrzyskiego i Dyrektorowi Departamentu Infrastruktury Urzędu Marszałkowskiego Województwa Świętokrzyskiego.

§ 3

Uchwała wchodzi w życie z dniem podjęcia.

**Marszałek Województwa
Franciszek Wołodźko**

Uzasadnienie

Do uchwały w sprawie uzgodnienia wniosku dotyczącego pozbawienia kategorii drogi powiatowej odcinka drogi powiatowej Nr 0012T Czechów – Stawiany – Lipnik – Kije od skrzyżowania z drogą krajową Nr 73 w miejscowości Lipnik do skrzyżowania z drogą wojewódzką Nr 766 w miejscowości Kije.

Zarząd Powiatu w Pińczowie w piśmie znak: PZD-5541/1/2/06 z dnia 6 września 2006 r. wystąpił do Zarządu Województwa Świętokrzyskiego z wnioskiem o wyrażenie opinii w sprawie pozbawienia kategorii drogi powiatowej odcinka drogi powiatowej Nr 0012T Czechów – Stawiany – Lipnik – Kije od skrzyżowania z drogą krajową Nr 73 w miejscowości Lipnik do skrzyżowania z drogą wojewódzką Nr 766 w miejscowości Kije.

Biorąc pod uwagę zapis art. 6a, ust. 1 ustawy o drogach publicznych, który mówi: - do dróg powiatowych zalicza się drogi inne niż krajowe i wojewódzkie, stanowiące połączenie miast, będących siedzibami powiatów siedzibami gmin siedzib gmin między sobą

Znak: RMG. II – 7227/22/06

Załącznik Nr 13
Kielce, 2006-09-15

ZARZĄD WOJEWÓDZTWA

Świętokrzyskiego

SPRAWA: wprowadzenia zmiany do „Zbiorczego planu zamówień publicznych Zarządu Województwa Świętokrzyskiego na 2006 r.”

I. OPIS STANU FAKTYCZNEGO

Zarząd Województwa Świętokrzyskiego na posiedzeniu w dniu 8 marca 2006 r. zatwierdził „Zbiorczy plan zamówień publicznych Zarządu Województwa Świętokrzyskiego na 2006 r.

W związku z pracami Świętokrzyskiego Zarządu Dróg Wojewódzkich w Kielcach, zmierzającymi do przebudowy drogi wojewódzkiej nr 728 relacji Jędrzejów

– Łopuszno – Końskie – do granicy województwa (Grójec) i koniecznością wykazania się prawem do dysponowania nieruchomością do celów budowlanych, w 2006 r. na zlecenie Departamentu Rozwoju Obszarów Wiejskich, Mienia i Geodezji tut. Urzędu wykonane zostały mapy sytuacyjne do regulacji stanu prawnego 6 kilometrowego odcinka tej drogi, od Małogoszcza do granicy powiatów jędrzejowskiego i kieleckiego, a umowa o dzieło zawarta była poza ustawą z dnia 24 stycznia 2004 r. Prawo zamówień publicznych (Dz.U. Nr 19, poz. 177 – ze zmianami). Koszty wykonania dokumentacji w wysokości 18 000,00 zł zostały pokryte z dotacji celowej z budżetu Państwa na realizację zdań zleconych, przyznana w 2006 r. w wysokości 20 000,00 zł.

Niezbędne jest jeszcze opracowanie takiej dokumentacji dla dalszego odcinka tej drogi o długości ca 11 km od granicy powiatów jędrzejowskiego i kieleckiego do miejscowości Łopuszno. Z uwagi na to, że wartość szacunkowa takiego zamówienia wynosiłaby 34 000,00 zł netto, czyli przewyższałaby równowartość 6 000 Euro, zlecenie takiego opracowania musi nastąpić z zastosowaniem wymogów ustawy prawo zamówień publicznych.

II. PODSTAWA PRAWNA ROZSTRZYGNIĘCIA

Stosownie do pkt. I Regulaminu udzielania zamówień publicznych przez Urząd Marszałkowski Województwa Świętokrzyskiego w Kielcach, będącego załącznikiem nr 2 do Uchwały Nr 519/2004 Zarządu Województwa Świętokrzyskiego z dnia 2 czerwca 2004r. w sprawie zasad udzielania zamówień publicznych i regulaminu pracy komisji przetargowej (ze zmianami), zmiana „Zbiorczego planu zamówień publicznych Zarządu Województwa Świętokrzyskiego” następuje na wniosek Dyrektora właściwego Departamentu.

III. PROPOZYCJE ZAŁATWIENIA :

Departament Rozwoju Obszarów Wiejskich, Mienia i Geodezji tut. Urzędu wnosi o dokonanie zmiany „Zbiorczego planu zamówień publicznych Zarządu Województwa Świętokrzyskiego na 2006 r.” o zamówienie publiczne opisane w poniższej tabeli.

Lp	Przedmiot zamówienia		Tryb postępowania	Wartość szacunkowa netto zł	Miesiąc rozpoczęcia postępowania	Źródło finansowania	uwagi
	opis	rodzaj					
1	2	3	4	5	6	7	8
1	Wykonanie map sytuacyjnych do regulacji stanu prawnego	usługa	Zapytanie o cenę	34 000,00	Wrzesień 2006 r.	Dz. 700 Rodzd.70005 § 4300	Termin zakończenia dzieła 15 gru-

	drogi wojewódzkiej Nr 728 relacji Jędrzejów- Małogoszcz- Końskie- gr.woj.(Grójec) na odcinku około 11 km od granicy powiatów jędrzejowskiego i kieleckiego do Łopuszna						dzień 2006 r.
--	--	--	--	--	--	--	------------------

Sporządziła: Ewa Kisielewska

AKCEPTUJĘ :

- 1.
- 2.
- 3.

Załącznik Nr 14
Kielce 2006-09-14

OŚ.I.0725/2/17/06

**WNIOSEK
DO ZARZĄDU WOJEWÓDZTWA**

O przyjęcie informacji na temat rozstrzygnięcia VIII edycji Konkursu „Na najbardziej ekologiczną gminę województwa świętokrzyskiego – edukacja ekologiczna” i skierowanie jej na posiedzenie Komisji Rolnictwa, Gospodarki Wodnej i Ochrony Środowiska Sejmiku Województwa Świętokrzyskiego.

Akceptują:

- Dyrektor Departamentu:

-Członek Zarządu:

Informacja o konkursie „Na najbardziej ekologiczną gminę województwa świętokrzyskiego-edukacja ekologiczna”

W dniu 20 czerwca 2005 roku została ogłoszona VIII edycja Konkursu „Na najbardziej ekologiczną gminę województwa świętokrzyskiego – edukacja ekologiczna”. Inicjatorem tego Konkursu jest Sejmik Województwa Świętokrzyskiego a organizatorem Marszałek Województwa Świętokrzyskiego przy współpracy Wojewódzkiego Funduszu Ochrony Środowiska i Gospodarki Wodnej w Kielcach.

Tegoroczna edycja konkursu ukierunkowana była na szeroko pojętą edukację ekologiczną. Szczególnie pragniemy nagrodzić aktywne działania gmin oraz szkół podstawowych i gimnazjów w zakresie podnoszenia świadomości ekologicznej dzieci i młodzieży, rozpowszechniania akcji mających na celu poprawę stanu środowiska naturalnego oraz rozwijanie wśród uczniów zainteresowań problematyką ochrony środowiska.

Warunkiem przystąpienia do VIII edycji Konkursu było zgłoszenie przez gminę deklaracji uczestnictwa oraz wskazanie jednej szkoły, wyróżniającej się w działaniach, w zakresie edukacji ekologicznej, a następnie wypełnienie i nadesłanie materiałów konkursowych zgodnie z Regulaminem Konkursu.

W tym roku udział w konkursie mogły brać wszystkie gminy, gdyż była to nowa formuła konkursu i nie obowiązywała 3 letnia karencja.

Ze 102 gmin uprawnionych do wzięcia udziału w Konkursie zadeklarowało się 22 gminy i tyle samo nadesłało materiały: Brody, Kije, Włoszczowa, Piekoszów, Morawica, Kunów, Sandomierz, Starachowice, Zagnańsk, Kazimierza Wielka, Kielce, Nowa Słupia, Stąporków, Iwaniska, Złota, Ostrowiec Św., Strawczyn, Ożarów, Połaniec, Busko-Zdrój, Chmielnik i Michałów.

Po wstępnej ocenie materiałów do II etapu Komisja wytypowała następujące gminy: Stąporków, Starachowice, Włoszczowa, Kunów, Sandomierz, Złota, Ostrowiec Św., Ożarów, Połaniec oraz Chmielnik. Etap ten polegał na przeprowadzeniu wizji lokalnych w gminach w celu uzupełnienia informacji.

W dniu 7 września 2006 roku Komisja Konkursowa dokonała wyboru tegorocznych laureatów Konkursu. **I miejsce w VIII edycji Konkursu „Na najbardziej ekologiczną gminę województwa świętokrzyskiego-edukacja ekologiczna” zajęło** Miasto Ostrowiec Św. oraz Publiczna Szkoła Podstawowa Nr 1w Ostrowcu Św., **II miejsce** – Miasto i Gmina Chmielnik oraz Gimnazjum Publiczne w Chmielniku, **egzekwo II miejsce** otrzymuje Miasto i Gmina Włoszczowa oraz Szkoła Podstawowa Nr 2 we Włoszczowie, **III miejsce** – Miasto Sandomierz oraz Szkoła Podstawowa Nr 4 w Sandomierzu, **egzekwo III miejsce** otrzymuje Gmina Złota oraz Szkoła Podstawowa w Złotej.

Nagrody pieniężne dla laureatów sfinansowane będą ze środków Wojewódzkiego Funduszu Ochrony Środowisk i Gospodarki Wodnej w Kielcach na rok 2007.

Nagrody rzeczowe w postaci grawertonów ufundował Marszałek Województwa Świętokrzyskiego.

Komisja ustaliła, że wysokość nagród pieniężnych wynosić będzie za I miejsce dla gminy - 60 000 zł, a dla szkoły 20 000 zł., za II miejsca dla gmin po 45 000 zł, a dla szkół po 15 000 zł, za III miejsca dla gmin po 40 000 zł, a dla szkół po 10 000 zł.

Nagrodzone gminy i szkoły będą mogły w oparciu o wniosek dotyczący przedsięwzięć proekologicznych otrzymać bezzwrotne dotacje, zgodnie z ustaleniami Komisji Konkursowej.

Załącznik Nr 15

URZĄD MARSZAŁKOWSKI WOJEWÓDZTWA ŚWIĘTOKRZYSKIEGO
Departament Ochrony Środowiska 25 – 516 KIELCE, Aleja IX Wieków Kielc 3(041) 34-
21-127,fax:344-36-10

Biuro Zarządu , Informatyki i informacji

w miejscu

Departament Ochrony Środowiska Urzędu Marszałkowskiego - uprzejmie prosi o wniesienie do porządku obrad Zarządu Województwa Świętokrzyskiego informacji na temat wniosku „Operatora ARP” Sp. z o.o. w Warszawie dotyczącego wyrażenia zgody na zmianę planu spłaty zobowiązań publicznoprawnych przejętych od Zakładów Metalowych „Mesko” S.A. w Skarżysku – Kamiennej.

Załączniki:

1. informacja
2. wniosek „Operatora ARP” Sp. z o.o. w Warszawie

Informacja

Zgodnie z ustawą z dnia 30.10.2002 r. o pomocy publicznej dla przedsiębiorców o szczególnym znaczeniu dla rynku pracy - Marszałek Województwa wyraził zgodę na restrukturyzację zobowiązań z tytułu opłat za korzystanie ze środowiska Zakładów Metalowych „Mesko” SA. w Skarżysku Kamiennej .

W wyniku tej procedury restrukturyzacyjnej „Operator ARP „ Spółka z o.o. w Warszawie przejęła od Zakładów Metalowych „Mesko” w Skarżysku – Kamiennej zobowiązania z tytułu opłat za korzystanie ze środowiska wraz z odsetkami na kwotę **6.064.314,00 zł. oraz składniki majątkowe Spółki**. Operator przedłożył projekt planu spłaty przejętych zobowiązań . Na przedłożony projekt Marszałek Województwa (działający w imieniu Funduszy Ochrony Środowiska) wyraził zgodę a Prezes Agencji Rozwoju Przemysłu S.A w Warszawie jako organ wyższy i właściwy do tej restrukturyzacji decyzją administracyjną z dnia 21 listopada 2005 roku plan spłaty zatwierdził. Zgodnie z tą decyzją umorzeniu ulegną zobowiązania w 51,69 % co stanowi kwotę 3.134.669,44 zł oraz spłata pozostałej kwoty w 3 ratach **z odroczonym terminem płatności do 31.03.2007r.(wielkość umorzenia i terminy płatności zostały zaproponowane przez Operatora).**

Po uprawomocnieniu się w/w decyzji Operator zmienił zdanie i od 28.04.2006 r do 18.08.2006 r. zwracał się do Marszałka Województwa z prośbą o wyrażenie zgody na zmianę planu spłaty przejętych zobowiązań przesuując znacząco uzgodnione wcześniej terminy płatności.

Marszałek Województwa odpowiadając na pisma w tej sprawie informował, że nie może zaakceptować sporządzonego przez Spółkę „Operator ARP ” Sp. z o.o. w War-

szawie nowego planu bez realizacji chociażby częściowej spłaty zobowiązań. Wyrażenie zgody na ponowne przedłużenie terminu płatności jest nieuzasadnione z uwagi na interes prawny i faktyczny. Opłaty za korzystanie ze środowiska stanowią należności właściwych Funduszy Ochrony Środowiska i przedłużenie terminu płatności o ponad półtora roku od terminu na który wyraził zgodę, mogłoby spowodować wniesienie sprzeciwu przez Fundusze Ochrony Środowiska.

-2-

Ostatnim pismem z dnia 25.08.2006 r. Marszałek Województwa wyważając między subiektywnym interesem „Operatora ARP” Sp. z o.o. w Warszawie a interesem Funduszy Ochrony Środowiska oświadczył, że jest gotowy uczestniczyć w negocjacjach w sprawie ewentualnego przesunięcia terminu płatności II i III raty. Warunkiem dalszych negocjacji będzie jednak dokonanie wpłaty I raty w kwocie 1.184.633,86 zł. wraz z odsetkami za zwłokę, której termin płatności upłynął już 30.06.2006 r. (zgodnie z decyzją Prezesa Zarządu Agencji Rozwoju Przemysłu S.A. w Warszawie z dnia 21 listopada 2005 r.).

Po otrzymaniu tego pisma Operator tym razem **w dniu 1 września 2006 r. zwrócił się do Zarządu Województwa Świętokrzyskiego z prośbą o wyrażenie zgody na zmianę zatwierdzonego planu spłaty i przesunięcie terminów płatności wszystkich 3 rat.**

Wyrażenie zgody w tej sprawie nie należy do kompetencji Zarządu Województwa. Zarząd Województwa zajmując stanowisko w przedmiotowej sprawie działałby poza granicami obowiązujących przepisów prawnych.

Organem podatkowym w zakresie opłat za korzystanie ze środowiska (działającym w imieniu Funduszy Ochrony Środowiska) jest Marszałek Województwa.

W związku z powyższym - Departament uprzejmie prosi Zarząd Województwa Świętokrzyskiego o zajęcie stanowiska w przedmiotowej sprawie.

Załącznik Nr 16

WNIOSEK

DO ZARZĄDU WOJEWÓDZTWA ŚWIĘTOKRZYSKIEGO

Dotyczy: **Przyjęcia informacji na temat gospodarowania odpadami komunalnymi w województwie świętokrzyskim.**

I. OPIS STANU FAKTYCZNEGO

Zgodnie z art. 14 ustawy z dnia 27 kwietnia 2001 r. o odpadach (Dz. U. Nr 62, poz. 628 ze zm.) organy wykonawcze województwa opracowują plan gospodarki odpadami. Dokument dotyczy gospodarki odpadami komunalnymi, przemysłowymi oraz niebezpiecznymi w województwie świętokrzyskim. W myśl przepisów o odpadach zarząd województwa przygotowuje sprawozdanie z realizacji planu.

W oparciu o w/w dokumenty, w załączniku nr 1 przedstawiono szczegółową informację na temat gospodarowania odpadami komunalnymi w województwie świętokrzyskim.

II. PROPOZYCJE I FORMA ZAŁATWIENIA

Przyjęcie informacji przez Zarząd Województwa Świętokrzyskiego i skierowanie jej na posiedzenie Komisji Rolnictwa, Gospodarki Wodnej i Ochrony Środowiska Sejmiku Województwa Świętokrzyskiego.

Sporządziła: Małgorzata Walczak – Departament Ochrony Środowiska

AKCEPTUJĘ:

- 1) Dyrektor Departamentu –
- 2) Radca Prawny -
- 3) Członek Zarządu -

Gospodarowanie odpadami komunalnymi w województwie świętokrzyskim

Zarządzanie odpadami stanowi obecnie jeden z najtrudniejszych problemów środowiskowych i gospodarczych. Dlatego tak istotne znaczenie ma tworzenie systemu wspierającego działania na rzecz ograniczania ilości wytwarzanych odpadów oraz ich zagospodarowywania. Wdrażanie nowoczesnych procesów odzysku i unieszkodliwiania odpadów jest podstawowym działaniem związanym z prawidłowym zagospodarowaniem odpadów i ochroną środowiska przyrodniczego. Ma to również na celu zaspokajanie podstawowych potrzeb społeczności lokalnych zarówno współczesnego jak i przyszłych pokoleń, zgodnie z zasadami zrównoważonego rozwoju.

SKŁADOWANIE ODPADÓW KOMUNALNYCH

Obecnie w województwie świętokrzyskim sukcesywnie przebiega proces dostosowywania funkcjonowania składowisk do przepisów o odpadach lub ich zamykania oraz modernizowania systemów odbierania odpadów komunalnych. Zarządzający istniejącymi składowiskami odpadów zobowiązani byli w terminie nie późniejszym niż do dnia 31 grudnia 2005 r. wyposażyć składowiska w odpowiedni sprzęt, konieczny do ich prawidłowego funkcjonowania. Nie wszyscy zarządzający składowiskami wykonali to zadanie. Dodatkowo w terminie nie późniejszym niż do dnia 31 grudnia 2009 r. zarządzający istniejącymi składowiskami odpadów będą musieli przebudować składowiska odpadów. Jeżeli po tym terminie składowisko odpadów będzie eksploatowane niezgodnie z wymaganiami określonymi w pozwoleniu na zmianę sposobu użytkowania obiektu budowlanego lub jego części lub w pozwoleniu na budowę, Wojewódzki Inspektor Ochrony Środowiska wyda decyzję o wstrzymaniu korzystania ze składowiska odpadów. Dodać przy tym należy, iż zgodnie z wymogami przepisów krajowych i unijnych, w najbliższych latach, nie będą mogły być już składowane odpady nieprzetworzone oraz ograniczeniu ma ulec składowanie odpadów ulegających biodegradacji, takich jak: odpady żywności, i odpady ogrodnicze oraz papier i karton.

W województwie świętokrzyskim zlokalizowanych jest 50 składowisk odpadów komunalnych. Część z nich jest już zamknięta i w trakcie rekultywacji bądź zrekultywowana, kilkanaście funkcjonujących wymaga dostosowania, a 4 z nich spełniają wymogi przepisów o odpadach i nie wymagają dostosowania, tj.:

Według stanu na dzień 30 sierpnia 2006 r. 25 z 50 składowisk zlokalizowanych na terenie województwa świętokrzyskiego jest już zamkniętych, tj.

1. Balice – gm. Gnojono (zrekultywowane)
2. Jarosławie – gm. Tuczępy (zrekultywowane)
3. Mieronice – gm. Małogoszcz (zrekultywowane)
4. Barcza – gm. Zagnańsk (zrekultywowane)
5. Czaplów – gm. Bieliny (zrekultywowane)
6. Żurawiki – gm. Lipnik (zrekultywowane)
7. Samborzec – gm. Samborzec (zrekultywowane)
8. Bałków – gm. Radków (zrekultywowane)
9. Kamionka – gm. Radków (zrekultywowane)

10. Secemin – gm. Secemin (zrekultywowane)
11. Gutwin – gm. Ostrowiec Świętokrzyski (zrekultywowane)
12. Grocholice- gm. Sadowie (zrekultywowane z dniem 31.08.2006 r.)
13. Wola Jastrzębska- gm. Iwaniska
14. Bejsce- gm. Bejsce
15. Chwalibogowice- gm. Opatowiec
16. Łopuszno-Górki – gm. Łopuszno
17. Raków – gm. Raków
18. Suchowola – gm. Chmielnik
19. Stąporków- gm. Stąporków
20. Julianów – gm. Ożarów
21. Opatów- gm. Opatów
22. Wólka Tarłowska- gm. Tarłów
23. Koprzywnica – gm. Koprzywnica
24. Łyżwy- gm. Skarżysko Kamienna (decyzja w odwołaniu)
25. Podlesie- gm. Bogoria

Do zamknięcia w latach 2006-2009 zgodnie z wydanymi decyzjami administracyjnymi pozostało 6 składowisk (nie ma możliwości dostosowania ich funkcjonowania do wymogów przepisów o odpadach), tj.:

1. Psia Górka – gm. Wiślica
2. Wyszyna Machorowska –gm. Ruda Maleniecka
3. Fałków- gm. Fałków
4. Radoszyce- gm. Radoszyce
5. Skrzypiów- gm. Pińczów
6. Marcinków- gm. Wąchock (decyzje w odwołaniu)

15 składowisk zostało w drodze decyzji administracyjnych zobowiązane do dostosowania ich funkcjonowania do wymogów przepisów o odpadach w latach 2005 - 2009 (w szczególności do niezbędnego wyposażenia składowiska w sprzęt konieczny do prawidłowego funkcjonowania składowiska tj. np.: waga, brodzik dezynfekcyjny itp. lub przebudowy składowiska tj. wykonania uszczelnienia, drenażu lub budowy skarp czy drenażu zewnętrznego). Poniżej nie uwzględniono składowisk odpadów przeznaczonych do zamknięcia, które również wymagały dostosowania.

1. Dobrowoda-gm. Busko- Zdrój
2. Klepie Dolne- gm Stopnica
3. Raczyce- gm. Gnojno
4. Potok Mały- gm. Jędrzejów
5. Borszowice- gm. Sędziszów
6. Sielec Biskupi-gm. Skalbmierz
7. Janik- gm. Kunów
8. Piaseczno- gm. Łoniów
9. Słupcza- gm. Dwikozy
10. Bugaj- gm. Wilczyce
11. Szymanowice Dolne- gm. Klimontów
12. Staszów- gm. Staszów
13. Luszyca- gm. Połaniec
14. Grabowiec- gm. Osiek
15. Kępny Ług- gm. Włoszczowa

Składowiska nie wymagające dostosowania (nie było potrzeby wydawania decyzji dostosowawczych”), to:

1. Końskie – gm. Końskie
2. Promnik – gm. Strawczyn
3. Janczyce – gm. Baćkowice
4. Przededworze – gm. Chmielnik

Wydane decyzje administracyjne mają za zadanie przyczynić się do sprawniejszego i efektywniejszego funkcjonowania oraz eksploatacji składowisk odpadów, przedłużyć ich żywotność, jak również zminimalizować ich niekorzystny wpływ na środowisko. Do 2014 r., w poszczególnych województwach powinno dążyć się do zredukowania ilości małych i nieefektywnych składowisk lokalnych i zapewnienia funkcjonowania składowisk ponadgminnych w ilości od 5 do 15 (max.) obiektów w skali województwa. Zadanie to w województwie świętokrzyskim jest sukcesywnie realizowane, co obrazuje poniższy rysunek .

Składowiska odpadów komunalnych zlokalizowane na terenie województwa świętokrzyskiego stan na dzień 30 sierpnia 2006

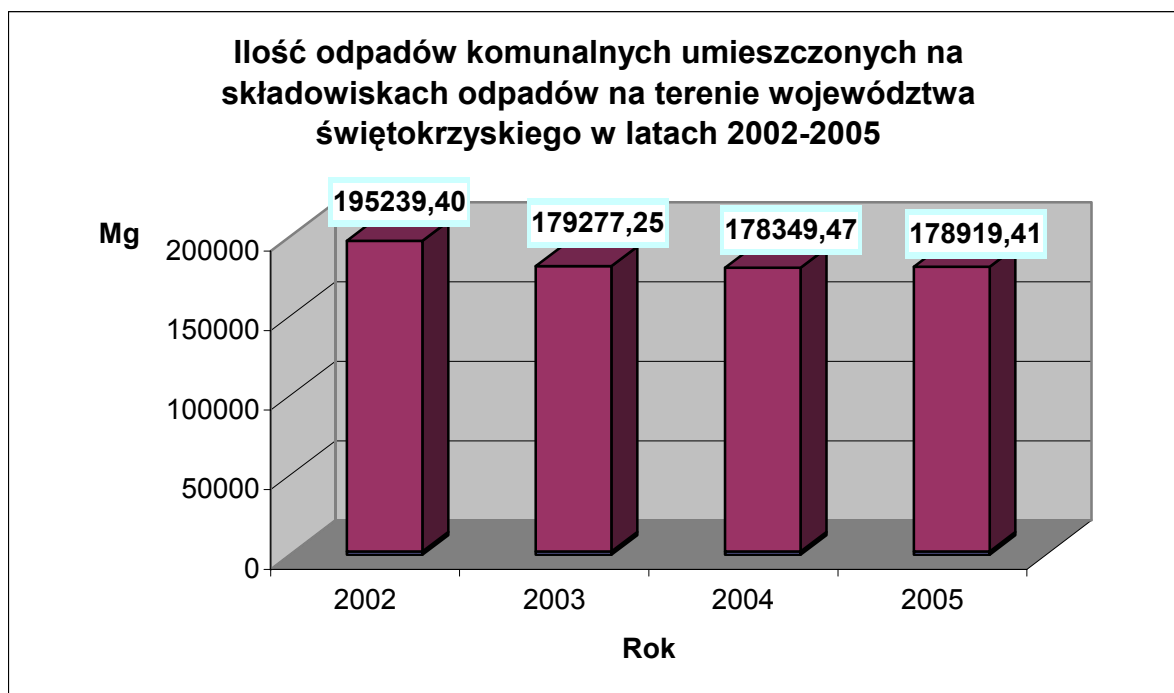


- Składowiska komunalne czynne nie wymagające dostosowania
- Składowiska komunalne czynne wymagające dostosowania
- Składowiska komunalne zobowiązane decyzjami administracyjnymi do zamknięcia w latach 2006 - 2009

W województwie świętokrzyskim na 25 funkcjonujących w 2006 r. (stan na koniec sierpnia) składowiska odpadów 7 składowisk odpadów komunalnych nie posiada decyzji zatwierdzających instrukcję eksploatacji składowiska. Są to składowiska zlokalizowane w miejscowościach: Wiślica, Wyszyna Machorowska, Falków, Radoszyce, Słupca, Bugaj, Marcinków. Z przedłożonych przeglądów ekologicznych wynika, iż składowiska te nie spełniają podstawowych wymagań przepisów prawa, a właściwe organy odmówiły zatwierdzenie instrukcji eksploatacji składowiska odpadów, bądź też sami zainteresowani nie opracowali takich dokumentów i nie złożyli do zatwierdzenia. Są również przypadki wygaśnięcia decyzji

zatwierdzających instrukcję albo też decyzję są w odwołaniu. Omówione przypadki skutkują ponoszeniem opłat podwyższonych z tytułu składowania odpadów.

Według danych Urzędu Marszałkowskiego Województwa Świętokrzyskiego (UMWŚ) w Kielcach rocznie masa odpadów komunalnych deponowana na składowiskach odpadów komunalnych na terenie województwa wynosi średnio 180 tys. Mg odpadów, co stanowi 80% wytworzonych odpadów komunalnych.



Rysunek. Ilość odpadów umieszczonych na składowiskach odpadów na terenie województwa świętokrzyskiego w latach 2002-2005.

Ilość odpadów składowanych na składowiskach w ciągu badanych czterech lat utrzymuje się na podobnym poziomie. Obserwuje się tylko niewielki spadek ilości odpadów składowanych. Odnotowany spadek nie jest związany z ilością wytworzonych odpadów. Głównymi przyczynami spadku może być:

- zubożenie społeczeństwa (nie zawieranie umów z firmami odbierającymi odpady),
- zagospodarowywanie odpadów w sposób niewłaściwy (spalanie odpadów w piecach domowych, porzucanie w rowach i lasach),
- niepełna obsługa w zakresie zbierania odpadów,
- stopniowy wzrost segregacji odpadów,
- stopniowy wzrost wykorzystania odpadów.

Spośród wszystkich odpadów składowanych na składowiskach odpadów innych niż niebezpieczne i obojętne (komunalne) największą grupę stanowią niesegregowane (zmieszane) odpady komunalne (ok. 95%). Pozostałe odpady to głównie: skratki, zawartość piaskowników oraz komunalne osady ściekowe.

Składowiska odpadów komunalnych w województwie świętokrzyskim w większości przypadków nie spełniają wymogów przepisów o odpadach. W 2006 r. 9 z 25 funkcjonujących składowisk posiadają stosowne zabezpieczenia, tzn.: zapewniają bezpieczne dla zdrowia ludzi i środowiska składowanie odpadów, a w szczególności zapobiegają zanieczyszczeniu wód powierzchniowych i podziemnych, gleby i ziemi oraz powietrza. Pozostałe składowiska przeznaczone zostały do zamknięcia, bądź do dostosowania, gdyż ich stan techniczny nie po-

zwala na spełnienie minimalnych wymogów określonych w przepisach o ochronie środowiska.

Identyfikacja problemów:

- niezgodny z wymogami prawnymi stan techniczny znacznej części składowisk odpadów komunalnych
- niskie opłaty za składowanie zmieszanych odpadów komunalnych,
- brak porozumienia pomiędzy zarządzającymi składowiskami odpadów a ich właścicielami w zakresie dostosowania składowisk odpadów do odpowiednich wymagań,
- brak realnego wpływu Marszałka województwa na decyzje administracyjne w zakresie gospodarki odpadami (zarząd województwa planuje gospodarkę odpadami)

INWESTYCJE PRIORYTETOWE

Z uwagi na wyżej przedstawioną sytuację dotyczącą składowisk odpadów, w województwie świętokrzyskim usprawnienie gospodarki odpadami komunalnymi zaplanowano (w ramach wojewódzkiego planu gospodarki odpadami) w oparciu o 4 tzw. rejonowy gospodarki odpadami. W ramach tych rejonów sukcesywnie tworzone są rejonowe zakłady gospodarki odpadami (RZGO). W skład takich zakładów wchodzi: sortownia, kompostownia oraz składowisko odpadów. W sierpniu 2005 r. ukończona została budowa pierwszego RZGO pod nazwą „Zakład Unieszkodliwiania Odpadów Komunalnych” w Janczycach gm., Baćkowice, który jest zlokalizowany na terenie powiatu opatowskiego. Ponadto, w trakcie realizacji są dwa kolejne przedsięwzięcia: „Budowa Zakładu Unieszkodliwiania Odpadów” w Pomniku k/Kielc oraz w Rzędowie. Wspomniane RZGO mają za zadanie przyczynić się do usprawnienia gospodarki odpadami w województwie, w tym zwiększenia poziomu odzysku wytwarzanych odpadów, a tym samym zmniejszenia ilości deponowanych odpadów na składowiskach. Winny one także obsługiwać od 100 tys. mieszkańców.

Identyfikacja problemów:

- niska aktywność części gmin w działaniach związanych z tworzeniem ponadgminnych jednostek organizacyjnych, które realizowałyby kompleksową gospodarkę odpadami,
- zbyt powolny proces podejmowania przez gminy decyzji inwestycyjnych,
- brak instrumentów dyscyplinowania samorządów w przypadku niewypełnienia przez nie ustawowych obowiązków,
- długotrwałe procedury organizacyjno – administracyjne związane z realizacją przedsięwzięć.

ODBIERANIE I ZBIERANIE ODPADÓW KOMUNALNYCH

Odbieranie odpadów

Odbieranie odpadów oznacza sytuację, gdy przedsiębiorca posiadający zezwolenie właściwego Wójta, Burmistrza lub Prezydenta Miasta lub gminna jednostka organizacyjna odbiera odpady od właścicieli nieruchomości. Czynność ta uregulowana jest przepisami ustawy z dnia 13 września 1996 r. o utrzymaniu czystości i porządku w gminach (Dz. U. Nr 132, poz. 622 ze zm.). Natomiast zbieranie odpadów zdefiniowane jest w ustawie o odpadach i generalnie polega na dostarczaniu odpadów do punktów (skupów), gdzie są przygotowywane (sortowane, cięte, zgniatane itp.) do transportu do miejsc odzysku lub unieszkodliwiania. Na taką działalność jest wymagane posiadanie zezwolenia udzielanego przez właściwego Starostę.

Zorganizowanym systemem odbierania odpadów komunalnych objętych jest około 83 % mieszkańców województwa w 95 gminach.

Identyfikacja problemów:

- nie zawieranie umów z przedsiębiorcami lub jednostkami organizacyjnymi na odbieranie odpadów komunalnych,
- niedostateczna ilość akcji informacyjno – edukacyjnych kierowanych do osób w wieku pozaszkolnym.

Zbieranie odpadów

Jak wynika z ustawy z dnia 27 kwietnia 2001 r. o odpadach (Dz. U. Nr 62, poz. 628 z późn. zm) odpady powinny być zbierane selektywnie. Działanie to polega na oddzielnym zbieraniu dwóch lub więcej rodzajów. Zbieranie selektywne może być realizowane wg różnych systemów zbierania, najczęściej uzależnionych od rodzaju zabudowy (zwarta, rozproszona) i będącego w dyspozycji sprzętu do zbierania i transportu odpadów. Zorganizowanie selektywnego zbierania odpadów komunalnych należy do obowiązkowych zadań własnych gminy. Na terenie województwa świętokrzyskiego selektywne zbieranie odpadów odbywa się przy pomocy rozstawionych i oznakowanych pojemników typu „Igloo” lub do worków. Najczęściej prowadzi się selektywne zbieranie odpadów opakowaniowych: ze szkła, tworzyw sztucznych oraz papieru i tektury

Selektywne zbieranie odpadów komunalnych w 2005 r. przedstawia się następująco:

- 45 % gmin zbierania selektywnie odpady opakowaniowe,
- 30 % gmin zbierania selektywnie odpady wielkogabarytowe,
- 11 % gmin zbiera selektywnie odpady niebezpieczne w ramach ok. 20 Gminnych Punktów Zbierania Odpadów Niebezpiecznych (GPZON),
- 15 % gmin zbiera selektywnie odpady budowlane,
- 80 % mieszkańców gmin wiejskich zbiera selektywnie odpady komunalne ulegające biodegradacji.

Generalnie, powoli, ale sukcesywnie wzrasta odsetek mieszkańców objętych selektywnym zbieraniem odpadów w 2003 r. – 38 gmin, zaś w 2004 r. – 40 gmin, w 2005 r. – 45 gmin. Należy przypuszczać, że gminy poświęcają coraz więcej uwagi na edukację ekologiczną oraz wdrażają i doskonalą systemy selektywnego zbierania odpadów.

Identyfikacja problemów:

- zbyt niski postęp w selektywnym zbieraniu odpadów komunalnych,
- brak systematycznych badań morfologii odpadów komunalnych,
- niedostateczny stan świadomości ekologicznej społeczeństwa,
- brak odpowiednich przepisów pozwalających gminom na dysponowanie odpadami komunalnymi,
- brak odpowiedniej ilości specjalistów zajmujących się gospodarką odpadami

Odpady opakowaniowe

W tworzeniu spójnego systemu gospodarowania odpadami opakowaniowymi dużą rolę odgrywa gmina, której zadaniem jest zapewnienie systemu selektywnej zbiórki odpadów. Jak wynika z danych UMWS, 45 gmin prowadzi selektywne zbieranie odpadów opakowaniowych, w szczególności ze szkła, tworzyw sztucznych oraz papieru i tektury. Gminy, które prowadzą selektywne zbieranie odpadów opakowaniowych mogą uzyskać środki finansowe pochodzące z opłat produktowych, przekazywane przez WFOŚiGW, proporcjonalnie do ilości odpadów opakowaniowych przekazanych do odzysku i recyklingu. Środki te przeznacza się na finansowanie działań w zakresie: odzysku i recyklingu odpadów opakowaniowych oraz edukacji ekologicznej dotyczącej selektywnej zbiórki i recyklingu odpadów opakowanio-

wych. Selektywne zbieranie odpadów opakowaniowych przez gminy z terenu województwa świętokrzyskiego w latach 2002-2005 przedstawia poniższa tabela.

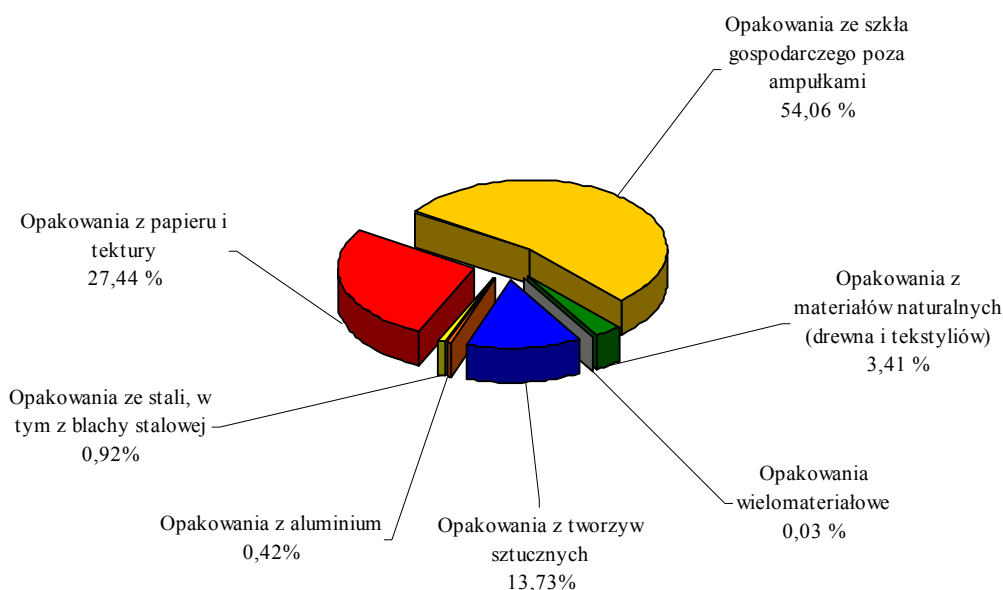
Tabela. Selektywne zbieranie odpadów opakowaniowych przez gminy z terenu województwa świętokrzyskiego w latach 2002-2005

Rok	Ilość odpadów opakowaniowych zebranych przez gminy [kg]	Ilość odpadów opakowaniowych przekazanych do odzysku i recyklingu [kg]	Wydatki poniesione na zebranie i przekazanie odpadów opakowaniowych do odzysku i recyklingu [zł]
2002	1 879 465,90	1 666 400,90	462 261,20
2003	3 189 366,00	2 037 093,00	528 319,16
2004	2 934 605,82	2 679 734,82	801 527,32
2005	2 891 033,40	2 670 843,40	1 262 483,89
Razem	10 894 471,12	9 054 072,12	3 054 591,57

Źródło: dane WFOŚiGW w Kielcach

Gminy, które prowadziły selektywne zbieranie odpadów opakowaniowych w latach 2002-2005 łącznie zebrały 10 894 471,12 kg odpadów opakowaniowych, z czego przekazały do odzysku i recyklingu 9 054 072,12 kg, co stanowi 83,11 % całości zebranych odpadów opakowaniowych. Najwięcej, czyli 4 894 878,40 kg, tj. 54,06 % przekazano do odzysku i recyklingu odpadów z opakowań szklanych. W dalszej kolejności znalazły się odpady opakowaniowe z papieru i tektury oraz tworzyw sztucznych.

W analizowanym, 4-letnim okresie, najmniej zebrano i przekazano do odzysku i recyklingu opakowań wielomateriałowych (w 2002 r. – 0 %, w 2003 r. – 0 %, w 2004 r. – 0,001 %, a w 2005 r. – 0,03 %). Sytuacja ta spowodowana jest niejednorodnością tego typu opakowań, utrudniającą prowadzenie ich selektywnego zbierania i następnie recyklingu, a także niedostateczną ilością w kraju instalacji do odzysku i recyklingu opakowań wielomateriałowych (obecnie w Polsce funkcjonuje kilka zakładów przetwarzających opakowania wielomateriałowe). Każdy typ opakowań wielomateriałowych wymaga stosowania odrębnej technologii odzysku i recyklingu, zatem zróżnicowane są koszty odzysku i recyklingu. Koszt recyklingu opakowań o złożonej budowie jest bardzo wysoki. W przypadku dominującej części opakowań wielomateriałowych (w szczególności kartonów do płynnej żywności) nieliczne są w Polsce instalacje pozwalające na realizację odzysku i recyklingu. Pozyskiwanie odpadów opakowaniowych ze strumienia odpadów komunalnych następuje poprzez selektywną zbiórkę odpadów z gospodarstw domowych oraz z sortowania odpadów opakowaniowych ze zmieszanego strumienia odpadów komunalnych w sortowniach odpadów. Ponadto, od 1 kwietnia 2005 r. nastąpiło włączenie opakowań wielomateriałowych do grup opakowań właściwych ze względu na dominujący materiał w ich masie, także obecnie nie funkcjonuje obowiązek użycia ustawowego poziomu recyklingu opakowań wielomateriałowych, co może spowodować, iż gminy nie będą zbierać opakowań wielomateriałowych w przyszłości.



Rysunek. Wyrażone w % (wagowo) wielkości poszczególnych rodzajów odpadów opakowaniowych przekazanych do odzysku i recyklingu przez gminy w województwie świętokrzyskim w latach 2002-2005

Przedstawiona powyżej sytuacja w zakresie zbierania przez gminy odpadów opakowaniowych świadczy o stopniowym rozwoju selektywnego zbierania i recyklingu odpadów opakowaniowych w województwie świętokrzyskim. Wzrastające w kolejnych latach poziomy recyklingu są silnym bodźcem do dalszego rozwoju gospodarki odpadami opakowaniowymi.

Stopniowy rozwój systemu gospodarowania odpadami opakowaniowymi związany jest:

- ze wzrostem zainteresowania gmin i przedsiębiorców selektywnym zbieraniem, odzyskiem i recyklingiem odpadów opakowaniowych,
- z uzyskiwaniem przez przedsiębiorców wymaganych poziomów odzysku i recyklingu odpadów opakowaniowych,
- z ograniczaniem masy odpadów opakowaniowych deponowanych na składowiskach odpadów,
- z włączeniem przedsiębiorców w odpowiedzialność za wprowadzanie na rynek krajowy opakowań,
- z działaniami informacyjno – edukacyjnymi samorządów gmin, powiatów i województwa w zakresie selektywnego zbierania odpadów.

Identyfikacja problemów:

- brak dostatecznej ilości systemowych rozwiązań w zakresie selektywnego zbierania odpadów opakowaniowych,
- niska efektywność systemów selektywnego zbierania odpadów opakowaniowych powstających w gospodarstwach domowych,
- brak w gminach i powiatach rejestru przedsiębiorców zajmujących się odzyskiem odpadów opakowaniowych.

Odpady wielkogabarytowe

Zgodnie z założeniami WPGO odpady wielkogabarytowe należy selektywnie zbierać w taki sposób aby osiągnąć:

- w 2006 r. – 20% wytworzonych w 2006 r.
- w 2010 r. – 50% wytworzonych w 2010 r.

Według informacji otrzymanych z gmin sukcesywnie zwiększa się poziom odpadów wielkogabarytowych zbieranych selektywnie. W województwie świętokrzyskim ok. 30 % gmin wdrożyło system selektywnego zbierania odpadów wielkogabarytowych. Sytuacja odnosząca się do odpadów wielkogabarytowych w postaci zużytego sprzętu elektrycznego i elektronicznego zdecydowanie się poprawi w chwili, gdy zacznie w pełni obowiązywać ustawa o zużytym sprzęcie elektrycznym i elektronicznym (wejdzie w życie w najbliższym czasie).

Identyfikacja problemów:

- niski odsetek gmin i mieszkańców objętych systemem zbierania tych odpadów,
- zbyt niska częstotliwość odbierania odpadów wielkogabarytowych,
- niewłaściwy sposób ich zagospodarowania (odpady umieszczane na składowiskach).

Odpady budowlane

Powoli, ale sukcesywnie postępuje rozwój selektywnego zbierania odpadów z remontów, który powinien zapewnić zbiórkę tych odpadów wytworzonych w roku 2006 na poziomie 15 %. Zazwyczaj w miastach odpady z remontów zbierane są w wyniku zgłoszeń telefonicznych dokonywanych przez mieszkańców i przekazywane na składowiska odpadów, gdzie są wykorzystywane jako przesyłka technologiczna. Na obszarach wiejskich odpady budowlane zbierane są sporadycznie. W większości przypadków odpady te są wykorzystywane przez mieszkańców we własnym zakresie, np. do utwardzania dróg. W województwie świętokrzyskim 15 gmin wykazało w ankietach, że selektywnie zbiera odpady z remontów.

Identyfikacja problemów:

- niski odsetek gmin i mieszkańców objętych systemem zbierania tych odpadów.

Odpady ulegające biodegradacji

Zgodnie ze znowelizowaną ustawą o odpadach ilości odpadów komunalnych ulegających biodegradacji kierowanych do składowania w kolejnych latach powinny wynosić:

- w 2010 r. – 75 % wag. całkowitej ilości odpadów komunalnych ulegających biodegradacji wytworzonej w 1995 r.
- w 2013 r. – 50 % wag. całkowitej ilości odpadów komunalnych ulegających biodegradacji wytworzonej w 1995 r.
- w 2020 r. – 35 % wag. całkowitej ilości odpadów komunalnych ulegających biodegradacji wytworzonej w 1995 r.

W gospodarstwach domowych odpady ulegające biodegradacji to przede wszystkim: odpady kuchenne, odpady zielone, papier i tektura oraz częściowo tekstylia. Na obszarze województwa świętokrzyskiego główny strumień odpadów ulegających biodegradacji stanowią odpady kuchenne i odpady z terenów zieleni. Większość odpadów ulegających biodegradacji wytwarzanych w miejskich gospodarstwach domowych, deponowanych jest na składowiskach odpadów. Natomiast na wsiach odpady pochodzące z domów jednorodzinnych i gospodarstw rolnych, są kompostowane we własnym zakresie i wykorzystywane w gospodarstwach i przydomowych ogrodach.

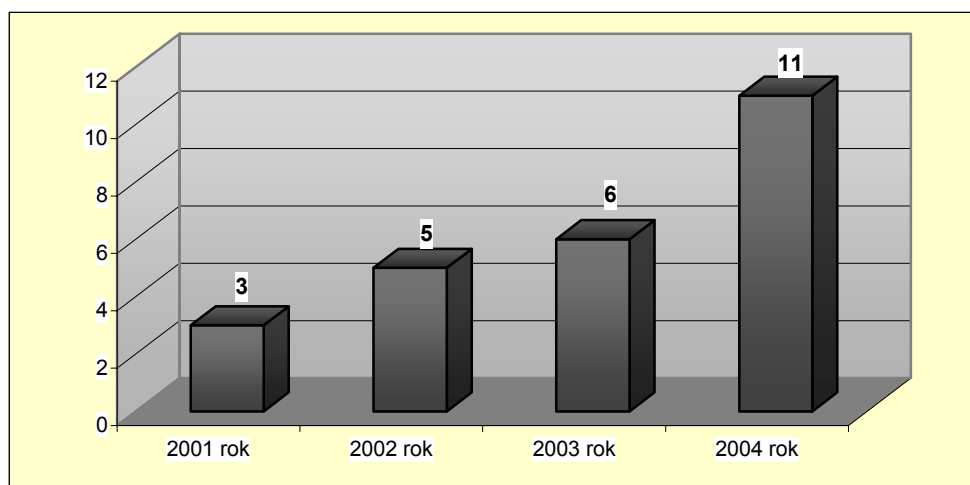
Ze względu na typowo rolniczy charakter województwa świętokrzyskiego większość odpadów ulegających biodegradacji zagospodarowywanych jest we własnym zakresie, z czego wynika, że na składowiska trafiają niewielkie ilości tych odpadów. Wyjątkiem są składowiska, na których deponowane są odpady z terenów miejskich.

Identyfikacja problemów:

- niski odsetek gmin miejskich, w których wdrażane są systemy zbierania tych odpadów,
- trudności organizacyjne (ze względu na małe powierzchnie mieszkaniowe) we wdrożeniu w zabudowie wielorodzinnej systemu selektywnego zbierania odpadów komunalnych ulegających biodegradacji.

Odpady niebezpieczne wytworzone w sektorze komunalnym

Odpady niebezpieczne, mimo iż stanowią tylko 1 % ogólnej liczby odpadów wytwarzanych w Polsce, są nadal nierozwiązanym problemem. Odpady niebezpieczne wytwarzane są zarówno w sektorze gospodarczym jak i komunalnym. Istotne zagrożenie dla środowiska stanowią odpady niebezpieczne wytwarzane w gospodarstwach domowych, często trafiające wraz ze strumieniem odpadów komunalnych na składowiska. Odpady te powinny być zebrane selektywnie „u źródła”, czyli przez mieszkańców, a następnie przekazane do punktów zbierania. Takimi punktami zbiorczymi winny być Gminne Punkty Zbierania Odpadów Niebezpiecznych (GPZON), do których dostęp powinni mieć wszyscy mieszkańcy danej gminy. Odpady te są następnie przekazywane do zakładów zajmujących się odzyskiem bądź unieszkodliwianiem.



Rysunek. Ilość gmin zbierających odpady niebezpieczne w ramach GPZON w latach 2001-2004

Jedną z podstawowych cech nowoczesnej gospodarki odpadami jest oddzielenie odpadów niebezpiecznych od reszty strumienia odpadów komunalnych. Wytwórca odpadów sam je dostarcza do wyznaczonego punktu zbierania. Forma i rozmiary punktu mogą się różnić w zależności od lokalizacji. Punkty mają duże znaczenie w selektywnym zbieraniu odpadów niebezpiecznych takich jak: zużyte oleje, baterie, przeterminowane leki, lampy fluorescencyjne, zużyty sprzęt elektryczny i elektroniczny.

W województwie świętokrzyskim selektywne zbieranie odpadów niebezpiecznych przedstawia się następująco:

Tabela. Zbieranie odpadów niebezpiecznych z sektora komunalnego

Lp.	Rodzaj odpadu	Miejsce zbierania
1.	Zużyte oleje	Gminne Punkty Zbierania Odpadów Niebezpiecznych
2.	Baterie małogabarytowe	Szkoły (podstawowe, gimnazja)
3.	Przeterminowane leki	Apteki
4.	Lampy fluorescencyjne	Gminne Punkty Zbierania Odpadów Niebezpiecznych
5.	Zużyty sprzęt elektryczny i elektroniczny	Zbierany sporadycznie w ramach punktów skupu złomu
6.	Opakowania ośrodkach niebezpiecznych	Jednostki handlu detalicznego

W województwie świętokrzyskim w ciągu dwóch ostatnich lat utworzono około 20 GPZON w 11 gminach (Kazimierza Wielka, Końskie, Wojciechowice, Ostrowiec Św., Kunów, Brody, Masłów, Opatów, Daleszyce, Sędziszów, Skarżysko - Kościelne). W ramach GPZON zbierane są przeterminowane leki, oleje odpadowe, baterie i akumulatory, lampy fluorescencyjne, zużyty sprzęt elektryczny i elektroniczny, opakowania po środkach ochrony roślin - po zmianie przepisów, tj. od 2003 r., zbierają placówki handlowe.

Pomimo tendencji wzrostowej (w roku 2001-3 %, w 2005 – 11 % gmin) w zakresie selektywnego zbierania odpadów niebezpiecznych, jako niezadowolające należy ocenić działania gmin na rzecz selektywnego zbierania tych odpadów. Trudno, zatem będzie osiągnąć w roku 2006 wymagany poziom zbierania odpadów niebezpiecznych wytworzonych w sektorze komunalnym – 15 %.

Identyfikacja problemów:

- niezadowolający poziom edukacji i świadomości ekologicznej społeczeństwa,
- niewystarczająca motywacja ekonomiczna do podejmowania działań na rzecz selektywnego zbierania odpadów niebezpiecznych.

Kielce, dn. 1.09.2006 r.

Załącznik Nr 17

RRZ.IV – 0725/ /06

WNIOSEK

DO ZARZĄDU WOJEWÓDZTWA ŚWIĘTOKRZYSKIEGO

Dotyczy :Zatwierdzenia stanowiska zawartego w Protokole Nr 2/06 z dnia 19 września br. z posiedzenia Komisji Oceny Projektów w ramach Działania 2.2 *Wyrównywanie szans edukacyjnych poprzez programy stypendialne* Zintegrowanego Programu Operacyjnego Rozwoju Regionalnego (ZPORA).

OPIS STANU FAKTYCZNEGO

Urząd Marszałkowski Województwa Świętokrzyskiego jako Beneficjent Końcowy (Instytucja Wdrażająca) Działania 2.2 *Wyrównywanie szans edukacyjnych poprzez programy stypendialne* w ramach Zintegrowanego Programu Operacyjnego Rozwoju Regionalnego

(ZPORR) jest m.in. odpowiedzialny za przeprowadzenie procedury wyboru wniosków przewidzianych do finansowania ze środków publicznych.

Za ocenę merytoryczno-techniczną wniosków odpowiedzialna jest Komisja Oceny Projektów, pracująca w oparciu o Regulamin Komisji Oceny Projektów zatwierdzony przez Zarząd Województwa Uchwałą Nr 1010/05 z dnia 13 maja 2005 r.

Efektem końcowym prac Komisji Oceny Projektów jest sporządzenie listy rankingowej wniosków rekomendowanych do podpisania umowy o dofinansowanie projektu.

Protokół z posiedzenia Komisji wraz listą rankingową zatwierdza Marszałek Województwa po uprzedniej akceptacji Zarządu Województwa.

W dniu 19 września 2006 roku na posiedzeniu Komisji Oceny Projektów, ocenie podane zostały dwa wnioski aplikacyjne o dofinansowanie z Europejskiego Funduszu Społecznego i budżetu państwa:

- Projekt nr Z/2.26/II/2.2/5/06 pn.: *Stypendia w szkołach artystycznych województwa Świętokrzyskiego*, złożony przez Ministra Kultury i Dziedzictwa Narodowego z siedzibą przy ul. Krakowskie Przedmieście 15/17 w Warszawie, reprezentowanego przez Dyrektora Departamentu Szkolnictwa Artystycznego Pana Maksymiliana Celebę.
- Projekt nr Z/2.26/II/2.2/6/06 pn.: *Stypendia dla uczniów szkół ponadgimnazjalnych w Województwie Świętokrzyskim na rok szkolny 2006/2007*, złożony przez Powiat Kielecki z siedzibą przy Al. IX Wieków Kielc 3 w Kielcach, reprezentowany przez Starostę Kieleckiego Pana Zbigniewa Banaśkiewicza.

PODSTAWA PRAWNA ROZTRZYGNIECIA

Art. 41. ust. 1 ustawy z dnia 5 czerwca 1998 r. o samorządzie województwa (Dz.U. z 2001 r. nr 142 poz. 1590 z późn. zm.), Rozporządzenie Ministra Gospodarki i Pracy z dnia 25 sierpnia 2004 r. w sprawie przyjęcia Uzupełnienia Zintegrowanego Programu Operacyjnego Rozwoju Regionalnego 2004 - 2006 (Dz.U. z 2004 r. Nr 200, poz. 2051 z późn. zm.) oraz §2 ust 1 pkt 2 oraz §2 ust. 2 pkt 2 „Porozumienia w sprawie podziału kompetencji w procesie wdrażania Zintegrowanego Programu Operacyjnego Rozwoju Regionalnego 2004-2006 w Województwie Świętokrzyskim” zawartego w dniu 28.07.2005 r.

PROPOZYCJA ZAŁATWIENIA

Proponuje się zatwierdzenie stanowiska zawartego w Protokole nr 2/06 z dnia 19 września br., z posiedzenia Komisji Oceny Projektów w ramach Działania 2.2 *Wyrównywanie szans edukacyjnych poprzez programy stypendialne* Zintegrowanego Programu Operacyjnego Rozwoju Regionalnego oraz listy rankingowej wniosków rekomendowanych do podpisania umowy o dofinansowanie projektu.

Akceptuje:

Dyrektor Departamentu
Członek Zarządu Województwa
Radca Prawny



z dnia 19 września 2006 r.

Dotyczący posiedzenia Komisji Oceny Projektów (KOP) z dnia 19 września br. w ramach Działania 2.2 „Wyrównywanie szans edukacyjnych poprzez programy stypendialne” Zintegrowanego Programu Operacyjnego Rozwoju Regionalnego (ZPORR).

W dniu 19 września br. w Urzędzie Marszałkowskim Województwa Świętokrzyskiego w sali nr 104 zebrali się członkowie Komisji Oceny Projektów dla Działania 2.2 (*lista obecności – załącznik nr 1*).

Przewodniczący Komisji poinformował zebranych o ilości projektów podlegających ocenie na posiedzeniu a następnie dokonał wyboru w drodze losowania składów eksperckich.

Do oceny merytorycznej zostały zakwalifikowane dwa wnioski aplikacyjne o dofinansowanie z Europejskiego Funduszu Społecznego i budżetu państwa:

- projekt nr Z/2.26/II/2.2/5/06 pn.: *Stypendia w szkołach artystycznych województwa Świętokrzyskiego,*
- projekt nr Z/2.26/II/2.2/6/06 pn.: *Stypendia dla uczniów szkół ponadgimnazjalnych w Województwie Świętokrzyskim na rok szkolny 2006/2007.*

Członkowie Komisji pracowali w oparciu o Regulamin Komisji Oceny Projektów przyjęty Uchwałą Nr 1010/05 z dnia 13 maja 2005 r. Zarządu Województwa Świętokrzyskiego.

Zgodnie z Regulaminem Komisji Oceny Projektów do Działania 2.2 „Wyrównywanie szans edukacyjnych poprzez programy stypendialne”, aby wniosek został rekomendowany do dofinansowania powinien uzyskać co najmniej 60% ogólnej liczby punktów wynoszącej 100 oraz jednocześnie w poszczególnych kryteriach oceny merytorycznej uzyskać przynajmniej 40%.

Przed przystąpieniem do oceny wniosków, każdy oceniający podpisał deklarację bezstronności (*deklaracje bezstronności - załącznik nr 2*).

**Projekt nr Z/2.26/II/2.2/5/06 pn.: *Stypendia w szkołach artystycznych województwa Świętokrzyskiego,*
złożony przez Ministerstwo Kultury i Dziedzictwa Narodowego.**

Projekt zakłada przyznawanie stypendiów dla uczniów szkół artystycznych prowadzonych przez Ministra Kultury i Dziedzictwa Narodowego na terenie Województwa Świętokrzyskiego, kończących się maturą lub egzaminem dojrzałości, czyli Zespół Państwowych Szkół Plastycznych w Kielcach w którego skład wchodzi m.in. Państwowe Liceum Plastyczne i Ogólnokształcąca Szkoła Sztuk Plastycznych. Projekt ma na celu wyrównywanie szans edukacyjnych ubogiej młodzieży pochodzącej z obszarów wiejskich. Na podstawie informacji przedstawionych przez szkoły do otrzymania wsparcia kwalifikuje się 33 uczniów. Stypendium przewidziane jest na okres 10 miesięcy w kwocie nie wyższej niż 250 PLN miesięcznie. Komisja oceniająca projekt zwróciła uwagę na następujące uchybienia:

1. Projekt ma bardzo wąski zakres, obejmuje zasięgiem 33 uczniów z dwóch szkół ponadgimnazjalnych.
2. Brak odniesienia do dokumentów programowych i UZPORR.

3. Nie został przedstawiony czytelny sposób zarządzania projektem.
4. Brak informacji o kadrze zarządzającej – kto odpowiada za realizację projektu?
5. Brak uzasadnienia konieczności poniesienia nakładów.
6. Projekt ogranicza się do ogólnikowych stwierdzeń.

Po przeprowadzeniu wnikliwej analizy przez zespół oceniający projekt nr Z/2.26/II/2.2/5/06 pn: *Stypendia w szkołach artystycznych województwa Świętokrzyskiego* został on rekomendowany do dofinansowania uzyskując **68,5 punktu** na 100 możliwych punktów do uzyskania.

Projekt nr Z/2.26/II/2.2/6/06 pn.: *Stypendia dla uczniów szkół ponadgimnazjalnych w Województwie Świętokrzyskim na rok szkolny 2006/2007*

złożony przez Powiat Kielecki.

Projekt zakłada zwiększenie dostępu do kształcenia na poziomie ponadgimnazjalnym młodzieży będącej w trudnej sytuacji materialnej z obszarów wiejskich na terenie 14 powiatów i 12 gmin Województwa Świętokrzyskiego, które wykorzystując doświadczenia roku 2005 zawarły Porozumienie na realizację kolejnego projektu stypendialnego w roku 2006. Stypendia będą przyznawane na podstawie jednorodnego regulaminu, który zostanie przyjęty przez Partnerów. Wzrost poziomu wykształcenia będzie pozytywnie oddziaływać na zasoby ludzkie lokalnego i regionalnego rynku pracy, rozwój społeczeństwa informacyjnego i realizację polityki równych szans.

Zdaniem członków Komisji oceniających projekt dokładnie wskazano wymagania kwalifikacyjne dotyczące kadry zaangażowanej w realizację projektu. Szczegółowo został opisany zakres odpowiedzialności partnerów. Ciekawa struktura wydatków, gdzie największy nacisk położono na środki finansowe przeznaczone dla uczniów szkół ponadgimnazjalnych. Członkowie Komisji zwrócili również uwagę na obszerny zasięg projektu obejmujący 26 jednostek samorządu terytorialnego.

Zastrzeżenia Komisji budzi jedynie niedostateczna ilość informacji we wniosku nt. opisu dotyczącego sposobu mierzenia sukcesów i powodzenia projektu.

Ostatecznie projekt pn. *Stypendia dla uczniów szkół ponadgimnazjalnych w Województwie Świętokrzyskim na rok szkolny 2006/2007* uzyskał **72,5 punktu** na 100 możliwych do uzyskania i został rekomendowany do dofinansowania.

Decyzja zespołu oceniającego wnioski została przyjęta przez Przewodniczącego Komisji.

Zgodnie z § 3 ust. 1 pkt. c Regulaminu Komisji Oceny Projektów niniejszy protokół wraz z załącznikami:

1. Lista obecności członków Komisji Oceny Projektów.
2. Deklaracje bezstronności i poufności podpisane przez wszystkie osoby oceniające wnioski.
3. Zestawienie wniosków aplikacyjnych.
4. Lista rankingowa wniosków aplikacyjnych zatwierdzonych do realizacji.

przedkładam Marszałkowi Województwa Świętokrzyskiego celem zatwierdzenia.

.....
/Dyrektor Departamentu/

.....
/Przewodniczący KOP/

Po zapoznaniu się z treścią Protokołu i dodatkowymi załącznikami, zatwierdzam przedłożony dokument.

.....
/Marszałek Województwa
Świętokrzyskiego/

Sporządziła:

Anna Kralka-Jachowicz

Urząd Marszałkowski Województwa Świętokrzyskiego

Departament Rozwoju Regionalnego i Współpracy z Zagranicą

Oddział Rozwoju Przedsiębiorczości i Inwestycji



URZĄD MARSZAŁKOWSKI WOJEWÓDZTWA ŚWIĘTOKRZYSKIEGO

DEPARTAMENT ROZWOJU REGIONALNEGO I WSPÓŁPRACY Z ZAGRANICĄ

Oddział Rozwoju Przedsiębiorczości i Inwestycji – **jako BENEFICJENT KOŃCOWY (INSTYTUCJA WDRAŻAJĄCA)**

informuje, iż w ramach Działania 2.2 „Wyrównywanie szans edukacyjnych poprzez programy stypendialne” Zintegrowanego Programu Operacyjnego Rozwoju Regionalnego do realizacji został zatwierdzony projekt

LISTA RANKINGOWA WNIOSKÓW

**O DOFINANSOWANIE REALIZACJI PROJEKTÓW ZE ŚRODKÓW EUROPEJSKIEGO FUNDUSZU SPOŁECZNEGO I BUDŻETU PAŃSTWA
z dnia 19 września 2006 roku.**

Lp.	Tytuł projektu	Nazwa beneficjenta	Numer wniosku	Liczba przyznanych punktów
1	<i>Stypendia dla uczniów szkół ponadgimnazjalnych w Województwie Świętokrzyskim na rok szkolny 2006/2007</i>	Powiat Kielecki	Z/2.26/II/2.2/6/06	72,5

2	Stypendia w szkołach artystycznych województwa Świętokrzyskiego	Ministerstwo Kultury i Dziedzictwa Narodowego	Z/2.26/II/2.2/5/06	68,5
---	---	---	--------------------	------

.....
/Marszałek Województwa/

Załącznik Nr 18

I. Działanie 3.4 Mikroprzedsiębiorstwa – proponowane zabezpieczenia

L. p.	Numer Projektu	Nazwa Ostatecznego Odbiorcy - (Beneficjenta)	Kwota dofinansowania ogółem zł	Kwota oczekiwanego zabezpieczenia zł	Proponowana forma zabezpieczenia przez Beneficjenta	Rekomendowana forma zabezpieczenia przez Dep. Rozwoju Regionalnego i Współpracy z Zagranicą Oddz. Rozwoju Przedsiębiorczości i Inwestycji
1	Z/2.26/III/3.4/5/6/06	Firma Usługowo-Handlowa „Magnolia” Skarzysko	67.000,00	114.570,00	Hipoteka kaucyjna	Hipoteka kaucyjna umowna do kwoty 114.570 zł, na działce siedliskowej o pow. 2,45 ha w Jazach, gmina Dygowo, o wartości szacunkowej wg Beneficjenta 140 tys zł. KW nr 27062.
2	Z/2.26/III/3.4/6/8/06	Centrum Doradztwa Gospodarczego z siedzibą Rzeszów	136.149,00	232.800,00	Weksel in blanco poręczony	Weksel in blanco spółki poręczony przez udziałowców. Kapitał zakładowy Spółki

						wynosi 100.000zł, jej zysk netto za 2005 r wyniósł 15.000zł, na 2006 r. planuje zysk netto 76.000zł. Spółka planuje w br. podwoić przychody ze sprzedaży produktów i usług – na kwotę 1.164.000 zł.
3	Z/2.26/III/3.4/5 7/06	LASERON Marek Wesołowski Kielce	71.500,00	122.265,00	Weksel własny in blanco	Weksel własny in blanco. Beneficjent jest osobą majątną posiada m. in. w Kielcach dom o wartości ok. 800.000zł, udziały w Spółce Altar o wartości wg niego 1.000.000. Ze Spółki Altar pobiera miesięczne wynagrodzenie jako dyrektor handlowy w kwocie 7100 zł brutto.
4	Z/2.26/III/3.4/6 2/06	Teresa Ewelina Półtorak , Grotniki Duże	200.000,00	342.000,00	Weksel własny in blanco z poręczeniem	Weksel własny in blanco Beneficjenta z poręczeniem. Majątek Beneficjenta: nieruchomości z domem o wartości 300.000zł z hipoteką kaucyjną do

						<p>kwoty 200.000 zł na zabezpieczenie kredytu na działalność gospodarczą brata, inny majątek o wartości szacunkowej 126.000zł i poręczenie kredytu jw. na kwotę 200.000zł. Dochód roczny Beneficjenta 120.000zł. Poręczyciele: Krzysztof Półtorak – dochód roczny ze wszystkich źródeł ok. 140.000zł, Piotr Czyszczkoń – dochód roczny ze wszystkich źródeł 134.000zł. Poręczyciele mają zobowiązania kredytowe ale też i znaczny majątek w postaci nieruchomości i wartości ich firmy (spółki cywilnej).</p>
--	--	--	--	--	--	---

II.Działanie 2.5 Promocja Przedsiębiorczości – proponowane zabezpieczenia

Lp.	Numer Projektu	Nazwa Ostatecznego Odbiorcy -	Kwota dofinansowania	Kwota oczekiwanego zabezpieczenia	Proponowana forma zabezpieczenia przez	Rekomendowana forma zabezpieczenia przez Dep. Rozwoju Regionalnego i Współpracy z Zagranicą Oddz. Roz-
-----	----------------	-------------------------------	----------------------	-----------------------------------	--	--

		(Beneficjenta)	ogółem zł	pieczę- nia zł	Beneficjenta	woju Przedsiębiorczości i Inwestycji
1	Z/2.26/I I/2.5/12/ 06	Koneckie Stowarzyszenie Wspierania Rozwoju Przedsiębiorczości	616.870 ,00	771.100, 00	Notarialne oświadczenie o poddaniu się egzekucji	Notarialne oświadczenie o poddaniu się egzekucji w formie aktu notarialnego do kwoty 771.100zł w trybie art.777 kpc §1 pkt 5, z terminem do 30.06.2008, w którym może być nadana temu aktowi klauzula wykonalności. Koneckie Stowarzyszenie Wspierania Rozwoju Przedsiębiorczości prowadzi bardzo cenną działalność na rzecz rozwoju regionu, w tym m.in. poprzez fundusz pożyczkowy dla małych firm. Wynik KSWP za 2004 r. był +12 tys zł, a za 2005 r + 112 tys zł (w 2005 r. KSWP odrobiła niemal całość strat z lat ubiegłych). Nie ma możliwości innego zabezpieczenia, a proponowane w odniesieniu do tej jednostki jest wystarczające.

Kielce, 18.09.2006r.

Załącznik Nr 20
„Projekt”

UCHWAŁA Nr /06

ZARZĄDU WOJEWÓDZTWA ŚWIĘTOKRZYSKIEGO

z dnia **września 2006 r.**

w sprawie **zmian w planie wydatków budżetu województwa na 2006 rok**

Na podstawie § 15 uchwały Nr XXXIV/392/05 Sejmiku Województwa Świętokrzyskiego z dnia 28 grudnia 2005r. w sprawie *uchwalenia budżetu województwa na rok 2006* - **uchwała się, co następuje:**

§ 1

W planie wydatków budżetu województwa na 2006 rok dokonuje się przeniesień między paragrafami i rozdziałami w ramach działu na kwotę **52.964 zł.**, zgodnie z załącznikiem Nr 1.

§ 2

Wykonanie uchwały powierza się Marszałkowi Województwa, Dyrektorowi Departamentu Edukacji, Kultury, Sportu i Turystyki oraz Skarbnikowi Województwa Świętokrzyskiego.

§ 3

Uchwała wchodzi w życie z dniem podjęcia.

Marszałek Województwa

Franciszek Wołodzko

UZASADNIENIE

Podstawę zmian wprowadzanych przedmiotową uchwałą stanowi upoważnienie zawarte w § 15 uchwały Nr XXXIV/392/05 Sejmiku Województwa Świętokrzyskiego z dnia 28 grudnia 2005r. w sprawie uchwalenia budżetu województwa na rok 2006.

Zmiany zostały dokonane na wniosek Dyrektora Departamentu Edukacji, Kultury, Sportu i Turystyki i dotyczą przeniesienia wydatków między paragrafami i rozdziałami w ramach działu na kwotę **52.964 zł.**, z tego:

• dział **801 – Oświata i wychowanie** **52.964 zł.**
przesunięcie z:

rozdziału **80195 – Pozostała działalność** **52.964 zł.**
§ **4300 – zakup usług pozostałych** 52.964 zł.,

do:
rozdziału **80130 – Szkoły zawodowe** **400 zł.**
§ **3020 – wydatki osobowe niezliczone do wynagrodzeń** 400 zł.,

rozdziału **80147 – Biblioteki pedagogiczne** **900 zł.**
§ **3020 – wydatki osobowe niezliczone do wynagrodzeń** 900 zł.,

rozdziału **80146 – Doksztalcanie i doskonalenie nauczycieli** **51.664 zł.**
§ **4300 – zakup usług pozostałych** 51.664 zł.,

z przeznaczeniem na:

- pomoc zdrowotną dla nauczycieli (rozd. 80130 i 80147),
- pokrycie kosztów udzielenia poręczenia wekslowego banku na realizację przez Świętokrzyskie Centrum Doskonalenia Nauczycieli w Kielcach zamówienia publicznego w ramach SPO RZL (rozd.80146).

WYDATKI WRZESIEŃ/2006

Dział 801 OŚWIATA I WYCHOWANIE

Załącznik Nr 1
do uchwały Nr a/06
Zarządu Województwa Święto-
krzyskiego
z dnia .09.2006r.

kwota w zł.

Grupa	Wyszczególnienie	§	Plan	
			Zwiększenie	Zmniejszenie
	WYDATKI BIEŻĄCE		52.964	52.964
IV	Pozostałe wydatki bieżące		52.964	52.964
	Wydatki osobowe niezaliczone do wynagrodzeń	3020	1.300	
	Zakup usług pozostałych	4300	51.664	52.964
	OGÓŁEM		52.964	52.964

WYDATKI WRZESIEŃ/2006

Departament Edukacji, Kultury, Sportu i Turystyki
Dział 801 - Oświata i wychowanie
 Rozdział 80130 - Szkoły zawodowe

Załącznik Nr 1
 do uchwały Nr a/06
 Zarządu Województwa Świętokrzyskiego
 z dnia .09.2006r.

kwota w zł.

Grupa	Wyszczególnienie	§	Plan	
			Zwiększenie	Zmniejszenie
	WYDATKI BIEŻĄCE		400	
IV	Pozostałe wydatki bieżące		400	
	Wydatki osobowe niezaliczone do wynagrodzeń	3020	400	
	OGÓŁEM		400	

WYDATKI WRZESIEŃ/2006

Departament Edukacji, Kultury, Sportu i Turystyki
Dział 801 - Oświata i wychowanie
 Rozdział 80146 - Doksztalcanie i doskonalenie nauczycieli

Załącznik Nr 1
 do uchwały Nr a/06
 Zarządu Województwa Świętokrzyskiego
 z dnia .09.2006r.

kwota w zł.

Grupa	Wyszczególnienie	§	Plan	
			Zwiększenie	Zmniejszenie
	WYDATKI BIEŻĄCE		51.664	
IV	Pozostałe wydatki bieżące		51.664	
	Zakup usług pozostałych	4300	51.664	
	OGÓŁEM		51.664	

WYDATKI WRZESIEŃ/2006

Departament Edukacji, Kultury, Sportu i Turystyki

Załącznik Nr 1
 do uchwały Nr a/06
 Zarządu Województwa Świętokrzyskiego
 z dnia .09.2006r.

Dział 801 - Oświata i wychowanie
Rozdział 80147 - Biblioteki pedagogiczne

kwota w zł.

Grupa	Wyszczególnienie	§	Plan	
			Zwiększenie	Zmniejszenie
	WYDATKI BIEŻĄCE		900	
IV	Pozostałe wydatki bieżące		900	
	Wydatki osobowe niezaliczone do wynagrodzeń	3020	900	
	OGÓŁEM		900	

WYDATKI WRZESIEŃ/2006

Załącznik Nr 1
do uchwały Nr a/06
Zarządu Województwa Świętokrzyskiego
z dnia .09.2006r.

Departament Edukacji, Kultury, Sportu i Turystyki
Dział 801 - Oświata i wychowanie
Rozdział 80195 - Pozostała działalność

kwota w zł.

Grupa	Wyszczególnienie	§	Plan	
			Zwiększenie	Zmniejszenie
	WYDATKI BIEŻĄCE			52.964
IV	Pozostałe wydatki bieżące			52.964
	Zakup usług pozostałych	4300		52.964
	OGÓŁEM			52.964

„Projekt”

UCHWAŁA Nr /06

ZARZĄDU WOJEWÓDZTWA ŚWIĘTOKRZYSKIEGO

z dnia **września 2006 r.**

w sprawie **zmian w planie wydatków budżetu województwa na 2006 rok**

Na podstawie § 15 uchwały Nr XXXIV/392/05 Sejmiku Województwa Świętokrzyskiego z dnia 28 grudnia 2005r. w sprawie *uchwalenia budżetu województwa na rok 2006* - **uchwała się, co następuje:**

§ 1

W planie wydatków budżetu województwa na 2006 rok dokonuje się przeniesień między paragrafami w ramach działu i rozdziału na kwotę **56.000 zł.**, zgodnie z załącznikiem Nr 1.

§ 2

Wykonanie uchwały powierza się Marszałkowi Województwa, Dyrektorowi Departamentu Rozwoju Obszarów Wiejskich, Mienia i Geodezji oraz Skarbnikowi Województwa Świętokrzyskiego.

§ 3

Uchwała wchodzi w życie z dniem podjęcia.

Marszałek Województwa

Franciszek Wołodźko

UZASADNIENIE

Podstawę zmian wprowadzanych przedmiotową uchwałą stanowi upoważnienie zawarte w § 15 uchwały Nr XXXIV/392/05 Sejmiku Województwa Świętokrzyskiego z dnia 28 grudnia 2005r. w sprawie uchwalenia budżetu województwa na rok 2006.

Zmiany zostały dokonane na wniosek Dyrektora Departamentu Rozwoju Obszarów Wiejskich, Mienia i Geodezji i dotyczą przeniesienia wydatków między paragrafami w ramach działu i rozdziału na kwotę **56.000 zł.**, z tego:

- **dział 010 – Rolnictwo i łowiectwo** **56.000 zł.**
rozdział 01006 – Zarządy melioracji i urządzeń wodnych **56.000 zł.**

- przesunięcie z:**
- § 4040 – dodatkowe wynagrodzenie roczne 11.225 zł.,
- § 4270 – zakup usług remontowych 44.775 zł.,
na łączną kwotę **56.000 zł.**

- do:**
- § 4260 – zakup energii 25.000 zł.,
- § 4300 – zakup usług pozostałych 31.000 zł.,
na łączną kwotę **56.000 zł.**

z przeznaczeniem dla Świętokrzyskiego Zarządu Melioracji i Urządzeń Wodnych w Kielcach na: opłatę rachunków za gaz, dodatkowe wydatki związane z administrowaniem nieruchomości przy ul. Witosa 86 oraz szkolenia pracowników w zakresie budowlanego procesu inwestycyjnego.

WYDATKI WRZESIEŃ/2006

Dział 010 ROLNICTWO I ŁOWIECTWO

Załącznik Nr 1
do uchwały Nr b/06
Zarządu Województwa Świętokrzyskiego
z dnia .09.2006r.

kwota w zł.

Grupa	Wyszczególnienie	§	Plan
-------	------------------	---	------

			Zwiększenie	Zmniejszenie
	WYDATKI BIEŻĄCE		56.000	56.000
	Dodatkowe wynagrodzenie roczne	4040		11.225
IV	Pozostałe wydatki bieżące		56.000	44.775
	Zakup energii	4260	25.000	
	Zakup usług remontowych	4270		44.775
	Zakup usług pozostałych	4300	31.000	
	OGÓŁEM		56.000	56.000

WYDATKI WRZESIEŃ/2006

Załącznik Nr 1
do uchwały Nr b/06
Zarządu Województwa Świętokrzyskiego
z dnia .09.2006r.

Departament Rozwoju Obszarów Wiejskich, Mienia i Geodezji

Dział 010 - Rolnictwo i łowiectwo

Rozdział 01006 - Zarządy melioracji i urządzeń wodnych

kwota w zł.

Grupa	Wyszczególnienie	§	Plan	
			Zwiększenie	Zmniejszenie
	WYDATKI BIEŻĄCE		56.000	56.000
	Dodatkowe wynagrodzenie roczne	4040		11.225
IV	Pozostałe wydatki bieżące		56.000	44.775
	Zakup energii	4260	25.000	
	Zakup usług remontowych	4270		44.775
	Zakup usług pozostałych	4300	31.000	
	OGÓŁEM		56.000	56.000

Projekt

UCHWAŁA Nr 1704/06

ZARZĄDU WOJEWÓDZTWA ŚWIĘTOKRZYSKIEGO

z dnia 21 września 2006 roku

w sprawie zmian w planie wydatków budżetu województwa na 2006 rok

Na podstawie § 15 uchwały Nr XXXIV/392/05 Sejmiku Województwa Świętokrzyskiego z dnia 28 grudnia 2005r., w sprawie uchwalenia budżetu województwa na rok 2006 – uchwała się, co następuje:

§ 1

W planie wydatków budżetu województwa na 2006 rok dokonuje się przeniesień między paragrafami w ramach działu i rozdziału na kwotę **28.500 zł.**, zgodnie z załącznikiem Nr 1 do uchwały.

§ 2

Wykonanie uchwały powierza się Marszałkowi Województwa Świętokrzyskiego, Dyrektorowi Departamentu Zdrowia i Polityki Społecznej oraz Skarbnikowi Województwa Świętokrzyskiego.

§ 3

Uchwała wchodzi w życie z dniem podjęcia.

Marszałek Województwa

Franciszek Wołodźko

UZASADNIENIE

Podstawę zmian wprowadzanych przedmiotową uchwałą stanowi upoważnienie zawarte w § 15 uchwały Nr XXXIV/392/05 Sejmiku Województwa Świętokrzyskiego z dnia 28 grudnia 2005r., w sprawie uchwalenia budżetu województwa na rok 2006.

Zmiany zostały dokonane na wniosek Dyrektora Departamentu Zdrowia i Polityki Społecznej i dotyczą przeniesienia wydatków między paragrafami w ramach działu i rozdziału na kwotę **28.500 zł.**, z tego:

- dział **853 – Pozostałe zadania w zakresie polityki społecznej** **28.500 zł.**
rozdział **85332 – Wojewódzkie urzędy pracy** **28.500 zł.**
przesunięcie z:

§ **4210** – zakup materiałów i wyposażenia 11.500 zł.,

§ **4440** – odpisy na zakładowy fundusz świadczeń socjalnych 17.000 zł.,

do:

§ **4260** – zakup energii 25.000 zł.,

§ **4410** – podróże służbowe krajowe 3.500 zł.,

z przeznaczeniem na realizację wydatków Wojewódzkiego Urzędu Pracy związanych z bieżącym utrzymaniem budynku tj. zaopatrzenie w media (energia elektryczna, gaz, woda, co) oraz na pokrycie kosztów podróży służbowych.

WYDATKI WRZESIEŃ/2006

Załącznik Nr 1
do uchwały Nr e/06
Zarządu Województwa Świętokrzyskiego
z dnia .09.2006r.

Dział 853 POZOSTAŁE ZADANIA W ZAKRESIE POLITYKI SPOŁECZNEJ

kwota w zł.

Grupa	Wyszczególnienie	§	Plan
-------	------------------	---	------

			Zwiększenie	Zmniejszenie
	WYDATKI BIEŻĄCE		28.500	28.500
IV	Pozostałe wydatki bieżące		28.500	28.500
	Zakup materiałów i wyposażenia	4210		11.500
	Zakup energii	4260	25.000	
	Podróże służbowe krajowe	4410	3.500	
	Odpisy na zakładowy fundusz świadczeń socjalnych	4440		17.000
	OGÓŁEM		28.500	28.500

WYDATKI WRZESIEŃ/2006

Załącznik Nr 1
do uchwały Nr e/06
Zarządu Województwa Świętokrzyskiego
z dnia .09.2006r.

Departament Zdrowia i Polityki Społecznej

Dział 853 - Pozostałe zadania w zakresie polityki społecznej

Rozdział 85332 - Wojewódzkie urzędy pracy

kwota w zł.

Grupa	Wyszczególnienie	§	Plan	
			Zwiększenie	Zmniejszenie
	WYDATKI BIEŻĄCE		28.500	28.500
IV	Pozostałe wydatki bieżące		28.500	28.500
	Zakup materiałów i wyposażenia	4210		11.500
	Zakup energii	4260	25.000	
	Podróże służbowe krajowe	4410	3.500	
	Odpisy na zakładowy fundusz świadczeń socjalnych	4440		17.000
	OGÓŁEM		28.500	28.500

„PROJEKT”

UCHWAŁA NR /06

ZARZĄDU WOJEWÓDZTWA ŚWIĘTOKRZYSKIEGO

z dnia **września 2006 roku**

w sprawie **zmian w planie wydatków budżetu województwa na 2006 rok**

Na podstawie § 15 uchwały Nr XXXIV/392/05 Sejmiku Województwa Świętokrzyskiego z dnia 28 grudnia 2005r., w sprawie *uchwalenia budżetu województwa na rok 2006* - **uchwała się, co następuje:**

§ 1

W planie wydatków budżetu województwa na 2006 rok dokonuje się przeniesień między paragrafami w ramach działu i rozdziału na kwotę **8.000 zł.**, zgodnie z załącznikiem Nr 1 do uchwały.

§ 2

Wykonanie uchwały powierza się Marszałkowi Województwa Świętokrzyskiego, Dyrektorowi Departamentu Edukacji, Kultury, Sportu i Turystyki oraz Skarbnikowi Województwa Świętokrzyskiego.

§ 3

Uchwała wchodzi w życie z dniem podjęcia.

Marszałek Województwa

Franciszek Wołodźko

UZASADNIENIE

Podstawę zmian wprowadzanych przedmiotową uchwałą stanowi upoważnienie zawarte w § 15 uchwały Nr XXXIV/392/05 Sejmiku Województwa Świętokrzyskiego z dnia 28 grudnia 2005r., w sprawie uchwalenia budżetu województwa na rok 2006.

Zmiany zostały dokonane na wniosek Dyrektora Departamentu Edukacji, Kultury, Sportu i Turystyki i dotyczą przeniesienia wydatków między paragrafami w ramach działu i rozdziału na kwotę **8.000 zł.**
z tego:

- dział **921 – Kultura i ochrona dziedzictwa narodowego** **8.000 zł.**
rozdział **92195 – Pozostała działalność** **8.000 zł.**
przesunięcie z:
§ **2820** – dotacja celowa z budżetu na finansowanie lub dofinansowanie zadań zleconych do realizacji stowarzyszeniom 8.000 zł.,
do:
§ **4210** – zakup materiałów i wyposażenia 8.000 zł.,

z przeznaczeniem na zakup wydawnictw oraz ufundowanie nagród w ramach IV edycji konkursu „Zabawka przyjazna dziecku” organizowanego przez Muzeum Zabawek i Zabawy w Kielcach.

WYDATKI WRZESIEŃ/2006

Załącznik Nr 1
do uchwały Nr d/06
Zarządu Województwa Święto-
krzyskiego
z dnia .09.2006r.

Dział 921 KULTURA I OCHRONA DZIEDZICTWA NARODOWEGO

kwota w zł.

Grupa	Wyszczególnienie	§	Plan	
			Zwiększenie	Zmniejszenie
	WYDATKI BIEŻĄCE		8.000	8.000
III	Dotacje			8.000
	Dot.cel.z budż. na fin.lub dofin.zadań zlec. do realiz. stowa- rzyszeniom	2820		8.000

IV	Pozostałe wydatki bieżące		8.000	
	Zakup materiałów i wyposażenia	4210	8.000	
	OGÓŁEM		8.000	8.000

WYDATKI WRZESIEŃ/2006

Załącznik Nr 1
do uchwały Nr d/06
Zarządu Województwa Święto-
krzyskiego
z dnia .09.2006r.

Departament Edukacji, Kultury, Sportu i Turystyki
Dział 921 - Kultura i ochrona dziedzictwa narodowego
Rozdział 92195 - Pozostała działalność

kwota w zł.

Grupa	Wyszczególnienie	§	Plan	
			Zwiększenie	Zmniejszenie
	WYDATKI BIEŻĄCE		8.000	8.000
III	Dotacje			8.000
	Dot.cel.z budż. na fin.lub dofin.zadań zlec. do realiz. stowa- rzyszeniom	2820		8.000
IV	Pozostałe wydatki bieżące		8.000	
	Zakup materiałów i wyposażenia	4210	8.000	
	OGÓŁEM		8.000	8.000

„PROJEKT”

UCHWAŁA NR /06

ZARZĄDU WOJEWÓDZTWA ŚWIĘTOKRZYSKIEGO

z dnia września 2006 roku

w sprawie zmian w planie wydatków budżetu województwa na 2006 rok

Na podstawie § 15 uchwały Nr XXXIV/392/05 Sejmiku Województwa Świętokrzyskiego z dnia 28 grudnia 2005r., w sprawie *uchwalenia budżetu województwa na rok 2006 - uchwała się, co następuje:*

§ 1

W planie wydatków budżetu województwa na 2006 rok dokonuje się przeniesień między paragrafami w ramach działu i rozdziału na kwotę **1.000 zł.**, zgodnie z załącznikiem Nr 1 do uchwały.

§ 2

Wykonanie uchwały powierza się Marszałkowi Województwa Świętokrzyskiego, Dyrektorowi Departamentu Zdrowia i Polityki Społecznej oraz Skarbnikowi Województwa Świętokrzyskiego.

§ 3

Uchwała wchodzi w życie z dniem podjęcia.

Marszałek Województwa

Franciszek Wołodźko

UZASADNIENIE

Podstawę zmian wprowadzanych przedmiotową uchwałą stanowi upoważnienie zawarte w § 15 uchwały Nr XXXIV/392/05 Sejmiku Województwa Świętokrzyskiego z dnia 28 grudnia 2005r., w sprawie uchwalenia budżetu województwa na rok 2006.

Zmiany zostały dokonane na wniosek Dyrektora Departamentu Zdrowia i Polityki Społecznej i dotyczą przeniesienia wydatków między paragrafami w ramach działu i rozdziału na kwotę **1.000 zł.**, z tego:

- dział **852 – Pomoc społeczna** **1.000 zł.**,
rozdział **85212 – Świadczenia rodzinne, zaliczka alimentacyjna oraz składki na ubezpieczenia emerytalne i rentowe z ubezpieczenia społecznego** **1.000 zł.**,
przesunięcie z:
§ **4170 – wynagrodzenia bezosobowe** 1.000 zł.,
do:
§ **4210 – zakup materiałów i wyposażenia** 1.000 zł.,

z przeznaczeniem na zakup niezbędnego wyposażenia do realizacji zadań dotyczących koordynacji systemu zabezpieczenia społecznego w zakresie świadczeń rodzinnych.

WYDATKI WRZESIEŃ/2006

Załącznik Nr 1
do uchwały Nr c/06
Zarządu Województwa Świętokrzyskiego
z dnia .09.2006r.

Dział 852 POMOC SPOŁECZNA

kwota w zł.

Grupa	Wyszczególnienie	§	Plan	
			Zwiększenie	Zmniejszenie
	WYDATKI BIEŻĄCE		1.000	1.000
	Wynagrodzenia bezosobowe	4170		1.000
IV	Pozostałe wydatki bieżące		1.000	
	Zakup materiałów i wyposażenia	4210	1.000	
	OGÓŁEM		1.000	1.000

WYDATKI WRZESIEŃ/2006

Załącznik Nr 1
do uchwały Nr c/06
Zarządu Województwa Świętokrzyskiego
z dnia .09.2006r.

Departament Zdrowia i Polityki Społecznej

Dział 852 - Pomoc społeczna

Rozdział 85212 - Świadczenia rodzinne, zaliczka alimentacyjna oraz składki na ubezpieczenia emerytalne i rentowe z ubezpieczenia społecznego

kwota w zł.

Grupa	Wyszczególnienie	§	Plan	
			Zwiększenie	Zmniejszenie
	WYDATKI BIEŻĄCE		1.000	1.000
	Wynagrodzenia bezosobowe	4170		1.000
IV	Pozostałe wydatki bieżące		1.000	
	Zakup materiałów i wyposażenia	4210	1.000	
	OGÓŁEM		1.000	1.000

Załącznik Nr 20

UCHWAŁA NR/06

SEJMIKU WOJEWÓDZTWA ŚWIĘTOKRZYSKIEGO

z dnia 2006 roku

w sprawie zmiany uchwały Nr XXXIV/392/05 Sejmiku Województwa Świętokrzyskiego z dnia 28 grudnia 2005r. w sprawie uchwalenia budżet województwa na rok 2006.

Na podstawie art.18, pkt 6 ustawy z dnia 5 czerwca 1998 r. o samorządzie województwa (Dz.U. z 2001 r. Nr 142, poz.1590; z 2002 r. Nr 23, poz.220, Nr 62, poz.558, Nr 153, poz.1271, Nr 214, poz.1806; z 2003 r. Nr 162, poz.1568; z 2004r. Nr 102, poz. 1055, Nr 116, poz. 1206; z 2006r. Nr 126, poz.875), art.184, ust.1, pkt 8 ustawy z dnia 30 czerwca 2005r. o finansach publicznych (Dz.U. Nr 249, poz. 2104, Nr 169, poz.1420; z 2006r. Nr 45, poz. 319, Nr 104, poz.708) - **uchwała się, co następuje:**

§ 1

1. Ustala się ostateczną wielkość planu przychodów funduszy celowych w kwocie **3.724.000 zł.**, oraz wydatków funduszy celowych w kwocie **4.462.162 zł.**, zgodnie z załącznikiem Nr 1 do niniejszej uchwały.
2. Ustala się ostateczną wielkość planu finansowego **Funduszu Ochrony Gruntów Rolnych** po stronie przychodów w kwocie **2.370.000 zł.**, oraz wydatków w kwocie **2.378.162 zł.**, zgodnie z załącznikiem Nr 1a do niniejszej uchwały.

§ 2

Wykonanie uchwały powierza się Zarządowi Województwa Świętokrzyskiego.

§ 3

Uchwała wchodzi w życie z dniem podjęcia i podlega ogłoszeniu w Dzienniku Urzędowym Województwa Świętokrzyskiego.

Przewodniczący Sejmiku

Stefan Józef Pastuszka

**WOJEWÓDZTWO
ŚWIĘTOKRZYSKIE**

Załącznik Nr 1
do uchwały Nr
Sejmiku Województwa
Świętokrzyskiego
z dnia

**PLAN PRZYCHODÓW I WYDATKÓW FUNDUSZY CE-
LOWYCH**
na 2006 rok

w złotych

L.p.	Dział	Rozdział	Wyszczególnienie	Przychody	Wydatki
1	2	3	4	5	6
1.	010	01028	Fundusz Ochrony Gruntów Rol- nych	2 370 000	2 378 162
2.	710	71030	Fundusz Gospodarki Zasobem Geodezyjnym i Kartograficznym	1 354 000	2 084 000
			OGÓŁEM:	3 724 000	4 462 162