

Uchwała Nr XVI/153/04
Sejmiku Województwa Świętokrzyskiego
z dnia 14 kwietnia 2004 r.

w sprawie zatwierdzenia Planu Zdrowotnego dla Województwa Świętokrzyskiego
na rok 2005.

Na podstawie art. 102 ust. 1 ustawy z dnia 23 stycznia 2003 r. o powszechnym ubezpieczeniu zdrowotnym w Narodowym Funduszu Zdrowia (Dz. U. nr 45, poz. 391 z późniejszymi zmianami) uchwała się, co następuje:

§1

Zatwierdza się Plan Zdrowotny dla Województwa Świętokrzyskiego na rok 2005, stanowiący załącznik do niniejszej uchwały.

§ 2

Wykonanie uchwały powierza się Zarządowi Województwa Świętokrzyskiego.

§ 3

Uchwała wchodzi w życie z dniem podjęcia.

Wiceprzewodniczący Sejmiku

Ryszard Nagórny

UZASADNIENIE

Ustawa z dnia 23 stycznia 2003 r. o powszechnym ubezpieczeniu w Narodowym Funduszu Zdrowia (Dz. U. nr 45, poz. 391 z późniejszymi zmianami) nałożyła na Zarząd Województwa Świętokrzyskiego opracowanie wojewódzkiego planu zdrowotnego.

Plan Zdrowotny dla Województwa Świętokrzyskiego na rok 2005 został sporządzony zgodnie z wymogami art. 102 wyżej powołanej ustawy i w oparciu o wytyczne zawarte w rozporządzeniu Ministra Zdrowia z dnia 16 czerwca 2003 r. w sprawie warunków, jakim powinien odpowiadać wojewódzki plan zdrowotny oraz zakres danych niezbędnych do przygotowania tego planu (Dz. U. nr 115, poz. 1087).

Przy opracowywaniu Planu Zdrowotnego dla Województwa Świętokrzyskiego na rok 2005 Zarząd Województwa zgodnie z art. 102 ust. 7 ustawy zasięgał opinii służb Wojewody Świętokrzyskiego, organów powiatów i samorządów zawodów medycznych.

Zgodnie z art. 102 ust. 1 Plan winien być zatwierdzony uchwałą przez Sejmik Województwa Świętokrzyskiego.

WOJEWÓDZTWO ŚWIĘTOKRZYSKIE



WOJEWÓDZKI PLAN ZDROWOTNY

NA 2005 ROK

KIELCE, MARZEC 2004 R.

Spis treści

Wprowadzenie	4
CZĘŚĆ I	
CHARAKTERYSTYKA STANU ZDROWIA MIESZKAŃCÓW WOJEWÓDZTWA ŚWIĘTOKRZYSKIEGO ORAZ CHARAKTERYSTYKA CZYNNIKÓW WARUNKUJĄCYCH ZDROWIE	7
1. Analiza urodzeń w Województwie Świętokrzyskim	7
1.1. Urodzenia	7
1.2. Noworodki z niską masą urodzeniową	9
1.3. Wnioski	10
2. Analiza umieralności w Województwie Świętokrzyskim	10
2.1. Zgony i współczynniki zgonów	10
2.2. Zgony niemowląt	18
2.3. Umieralność z powodu wszystkich przyczyn zgonów	20
2.4. Główne przyczyny zgonów	27
2.5. Wnioski	31
3. Analiza struktury hospitalizacji ogólnej i psychiatrycznej	31
3.1. Wnioski	86
4. Zapadalność na choroby zakaźne i zatrucia związkami chemicznymi	86
4.1 Wnioski	87
5. Struktura niepełnosprawności	88
5 1. Podsumowanie	139
6. Zapobieganie chorobom	140
6.1. Liczba zrealizowanych szczepieniach wśród dzieci i młodzieży (wyszczepialność) w latach 2000 - 2002	140
6.2. Badania przesiewowe realizowane w Województwie Świętokrzyskim	157
6.2.1. Badania przesiewowe dotyczące raka piersi	157
6.2.2. Badania przesiewowe dotyczące raka szyjki macicy	158
6.2. 3. Badania przesiewowe dotyczące raka prostaty	159
6.2. 4. Badania przesiewowe dotyczące zapobiegania próchnicy u dzieci i młodzieży ...	160
6.2.5. Inne programy realizowane w Województwie Świętokrzyskim	161
6.2.6. Wnioski	164
7 . Czynniki ryzyka mieszkańców Województwa Świętokrzyskiego	165
7. 1. Nikotynizm	165
7. 2. Narkomania	167
7. 3. Alkoholizm	174
7.4. Podsumowanie	179
8. Czynniki społeczno – ekonomiczne mające wpływ na powstawanie potrzeb zdrowotnych	180
8.1. Ludność Województwa Świętokrzyskiego	180
8.2. Struktura ludności Województwa Świętokrzyskiego	183

8.3. Trendy demograficzne populacji Województwa Świętokrzyskiego	199
8.4. Prognoza ludności Województwa Świętokrzyskiego na lata 2005 – 2020	207
8.5. Przyrost naturalny w Województwie Świętokrzyskim	210
8.6. Płodność kobiet w Województwie Świętokrzyskim	211
8.7. Wnioski	211
8.8. Poziom wykształcenia mieszkańców Województwa Świętokrzyskiego	212
8.9. Bezrobocie w Województwie Świętokrzyskim	216
8.9.1. Stopa bezrobocia i bezrobotni w Województwie Świętokrzyskim	217
8.9.2. Zmiany w poziomie bezrobocia na przestrzeni 12 miesięcy 2003 r.	219
8.9.3. Bezrobocie wśród mieszkańców wsi	219
8.9.4. Bezrobotne kobiety i mężczyźni	220
8.9.5. Niepełnosprawni bezrobotni	220
8.9.6. Bezrobotni według wieku i poziomu wykształcenia	220
8.9.7. Zwolnienia z przyczyn dotyczących zakładów pracy	221
8.9.8. Cechy bezrobocia w Województwie Świętokrzyskim	222
9. Środowisko fizyczne	223
9.1. Zanieczyszczenia powietrza	223
9.1.1. Podsumowanie	249
9.2. Zaopatrzenie w wodę do spożycia przez ludzi	250
9.2.1. Podsumowanie	262
10. Zasoby systemu ochrony zdrowia województwa świętokrzyskiego	263
10.1. Zakłady opieki zdrowotnej, dla których organem założycielskim jest Sejmik Województwa Świętokrzyskiego	263
10.2. Zakłady opieki zdrowotnej, dla których organem założycielskim jest Rada Powiatu	268
10.3. Zakłady opieki zdrowotnej, dla których organem założycielskim jest Minister Obrony Narodowej	278
10.4. Zakłady opieki zdrowotnej, dla których organem założycielskim jest Minister Spraw Wewnętrznych i Administracji	278
10.5. Inne zakłady opieki zdrowotnej	278
11. Społeczna ocena systemu ochrony zdrowia	281
11.1. Podsumowanie	284
 CZĘŚĆ II	
PLAN ZASPOKOJENIA POTRZEB ZDROWOTNYCH	289
1. Cele i kierunki działań	289
1.1. Cele strategiczne	289
1.2. Cele długoterminowe	289
1.3. Cele krótkoterminowe	290
2. Warunki zaspokojenia potrzeb zdrowotnych dla Województwa Świętokrzyskiego..	291
2.1. Warunki zaspokojenia potrzeb w zakresie podstawowej opieki zdrowotnej dla populacji gminy	291
2.2. Warunki zaspokojenia potrzeb w stomatologii dla populacji gminy	294

2.3. Warunki zaspokojenia potrzeb w zakresie specjalistycznej ambulatoryjnej opieki zdrowotnej dla populacji powiatu	297
2.4. Warunki zaspokojenia potrzeb w zakresie specjalistycznej ambulatoryjnej opieki zdrowotnej dla populacji Województwa Świętokrzyskiego	305
2.5. Plan zaspokojenia potrzeb w zakresie stacjonarnej opieki zdrowotnej dla populacji powiatów	308
2.6. Plan zaspokojenia potrzeb w zakresie stacjonarnej opieki zdrowotnej dla populacji Województwa Świętokrzyskiego	312
2.7. Plan realizacji programów profilaktycznych dla populacji Województwa Świętokrzyskiego	314
2.8. Inne świadczenia zdrowotne, które z punktu widzenia istniejących potrzeb zdrowotnych należy zaplanować do realizacji	316
2.8.1. Choroby układu krążenia	316
2.8.2. Nowotwory	316
2.8.3. Urazy i zatrucia	316
2.8.4. Choroba alkoholowa	317
2.8.5. Narkomania	317
2.8.6. Lecznictwo uzdrowiskowe	317
3. Plan działań operacyjnych	318
3.1. Założenia ogólne działań operacyjnych	318
3.2. Zarządzanie planem w zakresie ambulatoryjnej opieki zdrowotnej	319
3.3. Zarządzanie planem w zakresie stacjonarnej opieki zdrowotnej	323
4. Etapy realizacji wojewódzkiego planu zdrowotnego	328
Podsumowanie	329
Spis tabel	330
Spis wykresów	335
Spis map	336
Aneks nr 1 Główne przyczyny zgonów mieszkańców poszczególnych powiatów Województwa Świętokrzyskiego w latach 2001 – 2002 zgodnie z 3-znakową międzynarodową klasyfikacją ICD-10, wg grup wiekowych (w liczbach bezwzględnych)	337
Aneks nr 2 Działalność poszczególnych dyscyplin medycznych lecznictwa stacjonarnego w latach 1999 – 2003	365
Aneks nr 3 Działalność poszczególnych szpitali w roku 2003	394

Wprowadzenie

Podstawą prawną opracowania Planu Zdrowotnego dla Województwa Świętokrzyskiego na rok 2005 jest art. 102 Ustawy z dnia 23 stycznia 2003r. o powszechnym ubezpieczeniu w Narodowym Funduszu Zdrowia (Dz. U. Nr 45, poz. 391 oraz Nr 73, poz. 660).

Przy opracowywaniu planu uwzględniono wytyczne zawarte w rozporządzeniu Ministra Zdrowia z dnia 16 czerwca 2003 r. w sprawie warunków, jakim powinien odpowiadać wojewódzki plan zdrowotny oraz zakresu danych niezbędnych do przygotowania tego planu.

Plan Zdrowotny dla Województwa Świętokrzyskiego na rok 2005 ściśle koresponduje z założeniami, celami i zadaniami Narodowego Programu Zdrowia w latach 1996 –2005 przyjętego przez Radę Ministrów w dniu 3 września 1996r., dokumentem pn. Narodowa Ochrona Zdrowia przyjętego przez Radę Ministrów w dniu 27 maja 2002r. oraz nawiązuje do Światowej Deklaracji Zdrowia przyjętej przez WHO w 1998r., a w szczególności do przyjętego przez Europejski Komitet Regionalny WHO dokumentu pn. „Zdrowie 21 – zdrowie dla wszystkich w XXI wieku”. Stanowi on również realizację Strategii Rozwoju Województwa Świętokrzyskiego, przyjętej uchwałą nr XIV/225/2000 Sejmiku Województwa Świętokrzyskiego z dnia 30 czerwca 2000r., w zakresie celu odnoszącego się do rozwoju zasobów ludzkich i bezpieczeństwa społecznego, a w szczególności priorytetu związanego z zapewnieniem wysokiej jakości usług publicznych.

W dniu 16 lutego 2004 roku zostało zawarte porozumienie pomiędzy:

1. Województwem Świętokrzyskim reprezentowanym przez:
Franciszka Wołodźko – Marszałka Województwa Świętokrzyskiego
Józefa Kwietnia – Wicemarszałka Województwa Świętokrzyskiego
a
2. Włodzimierzem Wójcikiem - Wojewodą Świętokrzyskim
3. Henrykiem Michałkiewiczem – Dyrektorem Świętokrzyskiego Oddziału Wojewódzkiego Narodowego Funduszu Zdrowia w Kielcach

w sprawie powołania Zespołu do opracowania projektu wojewódzkiego planu zdrowotnego.

Na podstawie zawartego Porozumienia powołano „Zespół” w składzie:

- a) 3 przedstawicieli Województwa Świętokrzyskiego:
 - Marek Gos – Członek Zarządu Województwa Świętokrzyskiego – Przewodniczący Zespołu
 - Wojciech Żelezik – Dyrektor Departamentu Zdrowia i Polityki Społecznej Urzędu Marszałkowskiego
 - Barbara Jakacka-Green – Zastępca Dyrektora Departamentu Zdrowia i Polityki Społecznej Urzędu Marszałkowskiego

- b) 3 przedstawicieli Wojewody Świętokrzyskiego:
 - Joanna Grzela – Wicewojewoda Świętokrzyski
 - Andrzej Jakubczak – Dyrektor Świętokrzyskiego Centrum Monitorowania Ochrony Zdrowia w Kielcach
 - Wojciech Przybylski – Dyrektor Zespołu Opieki Zdrowotnej w Końskich

- c) 2 przedstawicieli Świętokrzyskiego Oddziału Wojewódzkiego Narodowego Funduszu Zdrowia Kielcach
 - Andrzej Łach – Zastępca Dyrektora ds. Ekonomiczno-Finansowych Świętokrzyskiego Oddziału Wojewódzkiego Narodowego Funduszu Zdrowia w Kielcach
 - Andrzej Dylewski – Zastępca Dyrektora ds. Medycznych Świętokrzyskiego Oddziału Wojewódzkiego Narodowego Funduszu Zdrowia w Kielcach.

Dla opracowania projektu wojewódzkiego planu zdrowotnego zostali oddelegowani przez strony pracownicy merytoryczni wymienieni w załączniku nr 1 do Porozumienia z dnia 16 lutego 2004 r.:

- 1) ze strony Urzędu Marszałkowskiego Województwa Świętokrzyskiego:
 - a) Małgorzata Szczudłowska
 - b) Longina Pyszniak
 - c) Elżbieta Kowalczyk
 - d) Bożena Szymczyk

2) ze strony Wojewody Świętokrzyskiego:

- a) Małgorzata Rok
- b) Sylwia Drogosz

3) ze strony Świętokrzyskiego Oddziału Wojewódzkiego Narodowego Funduszu Zdrowia w Kielcach

- a) Robert Włodarczyk
- b) Iwona Leszczyńska.

Plan Zdrowotny dla Województwa Świętokrzyskiego składa się z dwóch części. W pierwszej przedstawiono charakterystykę stanu zdrowia mieszkańców województwa oraz analizę czynników warunkujących zdrowie. Elementy te stanowią podstawę do określenia potrzeb zdrowotnych populacji, czyli zakłóceń stanu zdrowia wymagających podjęcia działań zapobiegawczych, leczniczych i rehabilitacyjnych. W drugiej części planu, na podstawie analizy sytuacji zdrowotnej, określono natomiast:

- ✓ krótkoterminowe i długoterminowe cele zdrowotne,
- ✓ priorytety zdrowotne stanowiące zakres potrzeb zdrowotnych, które będą realizowane,
- ✓ plan zaspokojenia potrzeb zdrowotnych poprzez określenie liczby konkretnych usług zdrowotnych, które powinny być zapewnione w danym miejscu i czasie, umożliwiając mieszkańcom województwa zachowanie, przywrócenie oraz poprawę stanu zdrowia.

Plan Zdrowotny dla Województwa Świętokrzyskiego na rok 2005 przygotowany został w wersji drukowanej i elektronicznej zgodnie z wymogami powołanego na wstępie rozporządzenia Ministra Zdrowia.

CZĘŚĆ I

CHARAKTERYSTYKA STANU ZDROWIA MIESZKAŃCÓW WOJEWÓDZTWA ŚWIĘTOKRZYSKIEGO ORAZ CHARAKTERYSTYKA CZYNNIKÓW WARUNKUJĄCYCH ZDROWIE

Charakteryzując stan zdrowia mieszkańców województwa wzięto pod uwagę współczynniki urodzeń oraz sytuację epidemiologiczną, w tym wskaźniki dotyczące umieralności, chorobowości i zapadalności.

Analizując natomiast czynniki warunkujące zdrowie zwrócono uwagę na wybrane działania profilaktyczne oraz zachowania zdrowotne, strukturę demograficzną, sytuację społeczno-ekonomiczną mieszkańców, środowisko fizyczne, regionalne zasoby systemu ochrony zdrowia oraz społeczną ocenę systemu ochrony zdrowia województwa.

1. Analiza urodzeń w Województwie Świętokrzyskim.

1.1. Urodzenia.

Tempo przyrostu naturalnego systematycznie słabnie od kilku lat. Trend ten zaznaczył się również w roku 2002. Liczba urodzeń żywych w 2002 roku była równa 11780 i zmniejszyła się o 589 osób w stosunku do 2001 roku.

W liczbach bezwzględnych więcej urodzeń żywych odnotowuje się na wsiach (w roku 2001 było ich ogółem 7 317, a w roku 2002 – 6 979). W miastach także z roku na rok rodzi się mniej dzieci, porównując lata 2001 i 2002 liczby bezwzględne przedstawiają się następująco: rok 2001 – 5 052, rok 2002 – 4 801.

Współczynnik urodzeń żywych na 1000 ludności w roku 2001 wynosił 9,4 i był większy się o 0,3 w stosunku do roku 2002.

Największy współczynnik urodzeń żywych ogółem na 1000 ludności w roku 2002 odnotowano w powiatach: jędrzejowskim (10,0), kieleckim (10,3), staszowskim (10,5) i włoszczowskim (10,3), najmniejszy zaś w powiatach kazimierskim (8,3), skarżyskim (7,8) i w mieście Kielce (7,8).

Współczynnik żywych urodzeń na 1000 mieszkańców Województwa Świętokrzyskiego w latach 1999 – 2002, ogółem w województwie i w poszczególnych powiatach, z uwzględnieniem podziału miasto – wieś przedstawia tabela 1.

Tabela 1. Współczynnik żywych urodzeń na 1000 mieszkańców Województwa Świętokrzyskiego w latach 1999 – 2002, ogółem w województwie i w poszczególnych powiatach, z uwzględnieniem podziału miasto – wieś

Współczynnik żywych urodzeń na 1000 osób															
województwo (nazwa):			ŚWIĘTOKRZYSKIE												
Powiat			dane bezwzględnie wymagane						dane uzupełniające (pomocnicze)						Uwagi
Lp.	nazwa	kod TERYT (pełny)	rok 2002			rok 2001			rok 2000			rok 1999			
			ogółem	w tym		ogółem	w tym		ogółem	w tym		ogółem	w tym		
				miasto	wieś		miasto	wieś		miasto	wieś		miasto	wieś	
1	2	3	4	5	6	7	8	9	10	11	12	13	14	15	16
Razem powiaty			9,3	8,3	9,9	9,6	8,4	10,3	9,8	8,6	10,5	10,0	8,8	10,7	
1.	BUSKI	2601	9,2	8,6	9,4	9,2	8,5	9,4	9,2	8,4	9,4	9,6	7,5	10,3	
2.	JĘDRZEJOWSKI	2602	10,0	10,4	9,9	10,0	9,6	10,2	9,8	9,5	9,9	10,5	10,1	10,7	
3.	KAZIMIERSKI	2603	8,3	6,2	8,8	8,0	6,7	8,3	8,6	8,7	8,6	8,9	9,4	8,8	
4.	KIELECKI	2604	10,3	7,5	10,5	10,7	10,3	10,7	11,4	8,3	11,6	11,8	9,8	12,0	
5.	KONECKI	2605	8,6	7,8	9,0	10,1	9,5	10,2	9,7	9,9	9,6	10,1	9,1	10,5	
6.	OPATOWSKI	2606	8,9	7,4	9,3	10,0	10,1	9,8	10,3	10,1	10,3	10,1	9,8	10,1	
7.	OSTROWIECKI	2607	8,4	8,2	8,8	8,5	7,9	9,7	8,9	8,5	10,0	9,1	9,1	9,1	
8.	PIŃCZOWSKI	2608	9,7	9,2	9,9	10,0	9,2	10,4	9,7	9,3	9,9	9,5	8,4	10,0	
9.	SANDOMIERSKI	2609	9,7	9,3	9,9	9,2	8,1	9,8	9,6	8,6	10,1	9,7	8,6	10,2	
10.	SKARŻYSKI	2610	7,8	7,4	8,9	7,9	7,5	8,7	8,7	7,9	11,0	8,3	7,7	10,1	
11.	STARACHOWICKI	2611	8,9	7,6	10,8	9,1	8,0	10,7	8,9	7,6	10,9	9,4	8,4	11,0	
12.	STASZOWSKI	2612	10,5	9,2	11,2	10,4	8,0	11,8	10,2	8,6	11,0	10,9	9,9	11,4	
13.	WŁOSZCZOWSKI	2613	10,3	9,3	10,6	10,7	9,6	11,1	11,0	10,2	11,3	9,8	7,5	10,5	
14.	MIASTO NA PRAWACH POWIATU KIELCE	2661	7,8	7,8	-	8,3	8,3	-	8,0	8,0	-	8,2	8,2	-	
15.	WOJEWÓDZTWO OGÓŁEM		9,1	8,1	9,9	9,4	8,3	10,3	9,5	8,4	10,5	9,7	8,6	10,7	

1.2. Noworodki z niską masą urodzeniową.

Współczynnik noworodków z niską masą urodzeniową obliczono na podstawie rocznego sprawozdania Mz-29 o działalności zakładu stacjonarnej opieki zdrowotnej za lata 1999,2000, 2001 i 2002 (dodatkowe informacje o działalności oddziału ginekologiczno – położniczego); dane obejmują jedynie wykazane urodzenia w szpitalach z oddziałami położniczymi, dlatego nie można ich odnieść do poszczególnych powiatów.

W roku 2002 liczba urodzeń noworodków z niską masą urodzeniową (poniżej 2500g) wyniosła 611 i była mniejsza o 68 w porównaniu z rokiem 2001. To samo tyczy się współczynnika urodzeń, w roku 2002 wyniósł ogółem 51,9 i był niższy o 3,0 w stosunku do roku 2001.

Tabela 2. Współczynnik noworodków z niską masą urodzeniową (poniżej 2500 g) na 1000 żywych urodzeń ogółem w województwie i w poszczególnych powiatach w latach 1999 – 2002

Współczynnik noworodków z niską masą urodzeniową poniżej 2500g, w tym poniżej 1000g, na 1000 żywych urodzeń											
województwo (nazwa):			ŚWIĘTOKRZYSKIE								
Powiat			dane bezwzględnie wymagane				dane uzupełniające (pomocnicze)				Uwagi
Lp.	nazwa	kod TERYT (pełny)	rok 2002		rok 2001		rok 2000		rok 1999		
			poniżej 2500 g.	w tym poniżej 1000 g.	poniżej 2500 g.	w tym poniżej 1000 g.	poniżej 2500 g.	w tym poniżej 1000 g.	poniżej 2500 g.	w tym poniżej 1000 g.	
1	2	3	4	5	6	7	8	9	10	11	12
Razem powiaty			41,3	2,1	42,8	2,2	40,3	2,2	42,3	2,2	
1.	BUSKI	2601	34,4	0	67,1	1,4	49,9	1,4	51,2	2,7	
2.	JĘDRZEJOWSKI	2602	33,0	0	31,5	0	23,1	1,1	22,5	1,0	
3.	KAZIMIERSKI	2603	b.d.	b.d.	b.d.	b.d.	b.d.	b.d.	b.d.	b.d.	
4.	KIELECKI	2604	b.d.	b.d.	b.d.	b.d.	b.d.	b.d.	b.d.	b.d.	
5.	KONECKI	2605	47,6	2,7	59,2	1,1	57,4	1,2	57,6	1,1	
6.	OPATOWSKI	2606	36,5	0	28,6	0	37,6	3,3	23,3	0	
7.	OSTROWIECKI	2607	53,0	4,1	69,7	8,7	61,4	4,6	75,3	3,6	
8.	PIŃCZOWSKI	2608	43,3	0	45,7	2,3	35,3	2,4	38,2	0	
9.	SANDOMIERSKI	2609	65,0	3,8	59,8	3,8	48,2	1,2	58,6	2,4	
10.	SKARŻYSKI	2610	140,1	6,4	107,7	9,1	111,0	8,3	115,7	3,0	
11.	STARACHOWICKI	2611	69,1	5,9	56,1	1,1	60,5	4,5	53,0	7,4	
12.	STASZOWSKI	2612	52,2	3,8	28,2	0	36,5	2,5	46,0	7,1	
13.	WŁOSZCZOWSKI	2613	b.d.	b.d.	52,2	1,9	50,7	0	52,9	0	
14.	MIASTO NA PRAWACH POWIATU KIELCE	2661	117,0	6,7	128,9	8,6	129,3	5,9	116,2	9,8	
15.	WOJEWÓDZTWO OGÓŁEM		51,9	2,7	54,9	3,1	52,2	2,7	65,1	4,1	

1.3. Wnioski.

Analizując dane dotyczące urodzeń na przestrzeni lat 1999 – 2002 zaobserwowano:

1. utrzymujący się spadek liczby urodzeń żywych, zarówno w miastach jak i na wsi,
2. utrzymujący się wyższy współczynnik urodzeń żywych dla populacji zamieszkującej na wsi niż w miastach,
3. zmniejszającą się liczbę urodzeń noworodków z niską masą urodzeniową (poniżej 2 500g).

Spadek liczby urodzeń przy obecnym poziomie umieralności wpływa m.in. na starzenie się populacji w województwie.

2. Analiza umieralności w Województwie Świętokrzyskim.

Analiza umieralności jest najczęściej stosowaną metodą oceny stanu zdrowia populacji. Szczególnie w sytuacji, gdy dane dotyczące zapadalności i chorobowości nie są zbierane rutynowo w odniesieniu do wszystkich chorób i jednostek chorobowych. Ocena trendów umieralności pozwala, więc zwrócić uwagę na najistotniejsze problemy zdrowotne szczególnie na te przypadki, które okazały się na tyle poważne, że stały się przyczyną utraty życia. Istotną rolę odgrywa tu analiza umieralności przedwczesnej – odnoszącej się do zgonów przed 65 rokiem życia oraz umieralności „do uniknięcia” – odnoszącej się do zgonów, którym można zapobiec stosując nowoczesne metody profilaktyki i leczenia w ramach obecnej wiedzy medycznej.

2.1. Zgony i współczynniki zgonów.

W roku 2002 nieznacznie wzrosła liczba zgonów ogółem (13479) w porównaniu z rokiem poprzednim (13456).

Analizując wskaźniki zgonów na 10 tys. ludności w latach 1999 – 2002 odnotowano najpierw spadek o 7,8 (108,9-1999r.; 101,1-2000r.) a następnie jego wzrost (102,0-2001r. – wzrost o 0,9 w stosunku do 2000r. i 104,0-2002r. – wzrost o 2 w stosunku do 2001r.).

Największy współczynnik zgonów w 2002r. odnotowano w powiatach kazimierskim (144,4), pińczowskim(129,5) oraz opatowskim (124,1). Najniższy współczynnik zgonów utrzymywał się nadal w mieście Kielce (79,6) oraz powiecie kieleckim (91,5). Nadal obserwuje się przewagę zgonów ogółem wśród mieszkańców wsi. W 2002 na wsiach zmarło ogółem 8181 osób, w miastach 5298 osób. Na 10 tys. ludności zamieszkałej na wsi w 2002r. przypadało 116,4 zgonów (w 2001r. 115,0). Na 10 tys. mieszkańców miast przypadało natomiast w 2002r. 89,3 zgonów (87 w 2001r.).

Współczynniki zgonów na 10 tys. ludności w województwie i poszczególnych powiatach przedstawiają tabele 3- 4e.

Tabela 3. Współczynnik zgonów na 10 tys. osób ogółem w województwie i w poszczególnych powiatach w latach 1999 – 2002, z uwzględnieniem podziału miasto – wieś

Współczynnik zgonów na 10 tys. osób															
województwo (nazwa):			ŚWIĘTOKRZYSKIE												
Powiat			dane bezwzględnie wymagane						dane uzupełniające (pomocnicze)						Uwagi
Lp.	nazwa	kod TERYT (pełny)	rok 2002			rok 2001			rok 2000			rok 1999			
			ogółem	w tym		ogółem	w tym		ogółem	w tym		ogółem	w tym		
				miasto	wieś		miasto	wieś		miasto	wieś		miasto	wieś	
1	2	3	4	5	6	7	8	9	10	11	12	13	14	15	16
Razem powiaty			108,8	94,7	116,4	106,8	92,5	114,8	104,8	89,2	113,4	114,1	93,2	125,6	
1.	BUSKI	2601	118,1	80,6	129,5	125,8	79,2	140,2	123,5	78,0	137,6	132,2	84,2	147,1	
2.	JĘDRZEJOWSKI	2602	120,9	93,2	133,3	119,3	87,7	133,2	113,5	89,0	124,3	122,3	90,7	136,2	
3.	KAZIMIERSKI	2603	144,4	146,4	143,9	122,8	97,8	129,0	127,1	125,8	127,5	139,9	124,3	143,8	
4.	KIELECKI	2604	91,5	107,1	90,6	89,0	95,0	88,7	93,0	91,7	93,1	100,3	102,3	100,2	
5.	KONECKI	2605	114,7	94,8	124,1	106,3	84,0	117,0	104,2	86,3	112,8	121,6	81,7	140,8	
6.	OPATOWSKI	2606	124,1	95,3	131,6	130,7	93,3	140,6	125,4	90,0	134,7	128,1	82,3	140,1	
7.	OSTROWIECKI	2607	108,8	98,6	132,1	103,8	102,2	107,6	101,6	94,1	118,8	107,2	96,1	132,8	
8.	PIŃCZOWSKI	2608	129,5	90,2	146,9	129,1	98,3	142,7	111,8	78,7	126,5	132,7	93,1	150,3	
9.	SANDOMIERSKI	2609	106,4	87,8	116,9	105,8	87,3	116,7	96,1	75,2	106,8	111,4	82,2	126,4	
10.	SKARŻYSKI	2610	99,1	97,3	104,3	104,5	100,9	114,7	104,4	102,0	111,7	102,0	98,7	111,4	
11.	STARACHOWICKI	2611	100,5	101,5	98,9	97,0	97,9	95,7	96,0	92,8	100,7	108,3	109,9	106,0	
12.	STASZOWSKI	2612	106,0	65,7	127,8	97,3	55,1	121,6	98,5	58,6	121,4	109,4	63,5	135,8	
13.	WŁOSZCZOWSKI	2613	108,3	90,4	113,5	114,1	94,1	120,0	112,1	88,1	119,3	118,2	88,5	127,0	
14.	MIASTO NA PRAWACH POWIATU KIELCE	2661	79,6	79,6	-	76,2	76,2	-	81,5	81,5	-	82,0	82,0	-	
15.	WOJEWÓDZTWO OGÓŁEM		104,0	89,3	116,4	102,0	87,0	115,0	101,1	86,5	113,4	108,9	89,3	125,6	

Tabela 4. Współczynnik zgonów na 10 tys. osób OGÓŁEM w województwie i w poszczególnych powiatach w roku 2002 z uwzględnieniem podziału na grupy wiekowe z postępem 5 lat

Współczynnik zgonów na 10 tys. osób – OGÓŁEM																				
Województwo (nazwa):			ŚWIĘTOKRZYSKIE																	
Lp.	Powiat		ogółem	Rok 2002																
	Nazwa	Kod teryt. pełny		z tego w grupach wiekowych																
				Poniżej roku	1-4	5-9	10-14	15-19	20-24	25-29	30-34	35-39	40-44	45-49	50-54	55-59	60-64	65-69	70-74	75+
1	2	3	4	5	6	7	8	9	10	11	12	13	14	15	16	17	18	19	20	21
OGÓŁEM WOJEWÓDZTWO			99,5	0,4	0,4	0,1	0,1	0,4	0,5	0,5	0,6	0,9	1,7	3,2	4,9	5,0	5,7	8,5	13,1	53,8
1.	BUSKI	2601	113,3	0,4	0,0	0,1	0,3	0,8	0,5	0,8	1,1	1,1	2,3	3,2	4,5	3,1	4,3	8,9	13,9	68,0
2.	JĘDRZEJOWSKI	2602	114,2	0,4	0,0	0,1	0,2	0,4	0,4	1,0	1,1	1,1	1,0	3,5	4,7	4,1	6,7	6,7	14,9	67,6
3.	KAZIMIERSKI	2603	131,3	0,3	0,0	0,0	0,0	0,3	0,3	0,0	0,3	0,5	2,7	4,1	4,6	4,4	7,9	9,6	15,3	81,1
4.	KIELECKI	2604	88,7	0,4	0,1	0,1	0,1	0,4	0,6	0,3	0,7	1,4	1,9	2,9	3,7	4,3	4,5	8,1	10,9	48,2
5.	KONECKI	2605	108,6	0,6	0,0	0,0	0,0	0,2	0,7	0,7	0,4	1,2	1,8	3,9	4,8	6,7	6,4	12,2	14,7	54,4
6.	OPATOWSKI	2606	115,5	0,3	0,2	0,0	0,2	0,3	1,0	0,2	0,3	0,3	2,1	3,1	5,0	5,3	7,2	7,7	14,5	67,7
7.	OSTROWIECKI	2607	104,7	0,6	0,1	0,0	0,0	0,3	0,2	0,3	0,8	0,9	1,3	4,1	6,7	5,1	7,1	9,9	16,0	51,4
8.	PIŃCZOWSKI	2608	125,3	0,9	0,0	0,2	0,2	0,2	0,5	0,5	1,4	1,4	1,4	3,7	5,8	6,5	5,1	12,1	15,4	69,9
9.	SANDOMIERSKI	2609	100,4	0,8	0,0	0,1	0,2	0,5	0,1	0,5	0,2	0,8	2,2	3,7	3,7	4,5	5,7	8,0	11,2	58,1
10.	SKARŻYSKI	2610	96,2	0,5	0,1	0,0	0,1	0,1	0,0	0,9	0,9	1,4	1,0	3,5	5,3	5,8	5,0	8,0	13,6	50,0
11.	STARACHOWICKI	2611	96,3	0,3	0,0	0,0	0,1	0,4	0,3	0,8	0,2	0,7	1,8	3,1	5,8	5,3	5,7	8,2	14,2	49,2
12.	STASZOWSKI	2612	102,2	0,1	0,0	0,3	0,0	0,8	0,9	0,5	0,5	0,9	1,3	2,9	4,0	3,9	4,7	6,7	12,8	61,8
13.	WŁOSZCZOWSKI	2613	104,8	0,6	0,0	0,0	0,0	0,4	0,8	0,8	0,8	0,0	1,9	2,3	4,6	6,7	5,0	8,8	11,3	60,5
14.	MIASTO NA PRAWACH POWIATU KIELCE	2661	76,8	0,3	0,0	0,0	0,0	0,2	0,7	0,3	0,3	0,6	1,7	2,3	5,4	5,4	5,8	7,4	11,4	34,8

Tabela 4a. Współczynnik zgonów na 10 tys. osób OGÓŁEM w województwie i w poszczególnych powiatach w roku 2001 z uwzględnieniem podziału na grupy wiekowe z postępowaniem 5 lat

Współczynnik zgonów na 10 tys. osób – OGÓŁEM																				
Województwo (nazwa):			ŚWIĘTOKRZYSKIE																	
Lp.	Powiat		ogółem	Rok 2001																
				z tego w grupach wiekowych																
	Nazwa	Kod teryt. pełny		Poniżej roku	1-4	5-9	10-14	15-19	20-24	25-29	30-34	35-39	40-44	45-49	50-54	55-59	60-64	65-69	70-74	75 +
1	2	3	4	5	6	7	8	9	10	11	12	13	14	15	16	17	18	19	20	21
OGÓŁEM WOJEWÓDZTWO			97,4	0,4	0,1	0,1	0,2	0,3	0,5	0,5	0,5	0,7	1,8	3,3	4,6	4,4	5,9	8,9	13,5	51,6
1.	BUSKI	2601	120,3	0,5	0,0	0,0	0,4	0,3	0,9	0,4	0,4	0,5	2,2	3,1	5,2	4,6	5,6	9,3	16,0	70,7
2.	JĘDRZEJOWSKI	2602	109,2	0,5	0,1	0,3	0,3	0,2	0,5	0,7	0,5	1,0	1,2	3,8	5,0	4,3	5,8	9,9	13,0	62,0
3.	KAZIMIERSKI	2603	106,3	0,3	0,0	0,0	0,5	0,3	0,3	0,3	0,0	0,8	1,1	2,4	5,1	3,5	4,0	8,8	14,4	64,9
4.	KIELECKI	2604	86,8	0,8	0,3	0,2	0,3	0,8	0,5	0,4	0,7	0,8	1,8	3,9	3,5	3,5	4,5	7,2	10,8	46,8
5.	KONECKI	2605	102,2	0,3	0,1	0,0	0,0	0,2	0,7	0,3	0,8	1,0	2,1	4,3	5,1	5,0	6,2	9,7	14,1	52,2
6.	OPATOWSKI	2606	123,3	0,5	0,0	0,3	0,2	0,3	0,3	0,8	1,0	1,0	1,9	3,6	5,1	4,2	7,4	10,0	16,6	70,0
7.	OSTROWIECKI	2607	100,2	0,4	0,1	0,1	0,1	0,2	0,9	0,8	0,7	0,7	2,3	4,3	4,8	4,7	7,7	10,0	13,5	48,9
8.	PIŃCZOWSKI	2608	123,4	0,2	0,0	0,2	0,0	0,7	0,7	0,7	0,5	0,7	2,3	2,3	4,1	5,3	6,9	10,3	19,2	69,3
9.	SANDOMIERSKI	2609	100,9	0,3	0,1	0,0	0,0	0,2	0,3	0,3	0,8	0,5	1,4	3,4	3,5	4,8	5,2	9,6	13,4	57,0
10.	SKARŻYSKI	2610	100,6	0,2	0,0	0,2	0,4	0,4	0,2	0,4	0,5	0,5	2,5	4,2	7,0	3,2	5,8	10,5	16,1	48,5
11.	STARACHOWICKI	2611	94,3	0,3	0,1	0,1	0,2	0,3	0,7	0,5	0,4	0,8	2,1	2,2	3,9	4,7	7,7	12,8	13,8	43,6
12.	STASZOWSKI	2612	94,1	0,3	0,0	0,0	0,1	0,3	0,1	0,6	0,3	0,5	1,7	2,0	4,4	3,6	5,4	5,9	13,4	55,6
13.	WŁOSZCZOWSKI	2613	108,7	0,2	0,2	0,2	0,0	0,2	0,6	0,2	0,4	0,4	0,6	2,5	4,2	5,0	6,6	7,3	15,4	64,6
14.	MIASTO NA PRAWACH POWIATU KIELCE	2661	73,4	0,4	0,0	0,0	0,0	0,1	0,3	0,5	0,4	0,7	1,4	2,9	4,8	5,1	5,4	7,3	11,0	32,9

Tabela 4b. Współczynnik zgonów na 10 tys. osób KOBIECY w województwie i w poszczególnych powiatach w roku 2002 z uwzględnieniem podziału na grupy wiekowe z postępowaniem 5 lat

Współczynnik zgonów na 10 tys. osób – KOBIECY																				
Województwo (nazwa):			ŚWIĘTOKRZYSKIE																	
Lp.	Powiat		Rok 2002																	
	Nazwa	Kod teryt. pełny	ogółem	z tego w grupach wiekowych																
				Poniżej roku	1-4	5-9	10-14	15-19	20-24	25-29	30-34	35-39	40-44	45-49	50-54	55-59	60-64	65-69	70-74	75+
1	2	3	4	5	6	7	8	9	10	11	12	13	14	15	16	17	18	19	20	21
OGÓŁEM WOJEWÓDZTWO			89,2	0,4	0,1	0,1	0,1	0,3	0,2	0,2	0,2	0,4	0,6	1,5	2,3	2,8	2,9	5,5	10,0	61,8
1.	BUSKI	2601	104,5	0,0	0,0	0,0	0,0	1,0	0,0	0,0	0,3	0,5	0,8	1,8	2,1	1,8	1,8	6,8	12,5	75,0
2.	JĘDRZEJOWSKI	2602	103,3	0,9	0,0	0,2	0,2	0,4	0,2	0,7	0,9	0,7	0,0	1,1	2,2	2,2	3,7	3,5	12,2	74,3
3.	KAZIMIERSKI	2603	124,7	0,5	0,0	0,0	0,0	0,0	0,0	0,0	0,0	0,5	1,6	1,6	1,1	3,2	3,8	5,9	14,5	91,9
4.	KIELECKI	2604	76,9	0,5	0,2	0,1	0,1	0,2	0,4	0,0	0,3	0,7	0,4	0,9	1,4	1,8	2,9	4,5	7,2	55,3
5.	KONECKI	2605	95,3	0,5	0,0	0,0	0,0	0,2	0,2	0,5	0,0	0,5	0,9	0,7	1,9	3,7	3,0	7,6	12,3	63,4
6.	OPATOWSKI	2606	109,8	0,7	0,0	0,0	0,0	0,0	0,0	0,0	0,0	0,0	0,7	2,4	2,4	1,7	4,4	6,1	10,9	80,6
7.	OSTROWIECKI	2607	91,4	0,8	0,2	0,0	0,0	0,5	0,0	0,0	0,2	0,3	0,7	2,6	2,6	2,3	3,1	7,0	11,5	59,7
8.	PIŃCZOWSKI	2608	111,0	0,5	0,0	0,0	0,0	0,0	0,5	0,0	0,5	0,5	0,0	2,8	1,4	2,8	2,3	8,8	15,2	76,0
9.	SANDOMIERSKI	2609	91,5	0,7	0,0	0,0	0,0	0,2	0,0	0,0	0,0	0,2	0,9	1,4	2,6	0,7	2,6	5,6	7,5	68,9
10.	SKARŻYSKI	2610	85,0	0,5	0,2	0,0	0,0	0,0	0,0	0,5	0,2	0,0	1,0	1,9	4,0	3,1	1,7	5,5	8,3	58,1
11.	STARACHOWICKI	2611	82,7	0,2	0,0	0,0	0,0	0,4	0,0	0,4	0,0	0,6	0,6	1,4	2,4	5,1	2,4	4,6	11,7	52,8
12.	STASZOWSKI	2612	96,3	0,0	0,0	0,3	0,0	0,5	0,5	0,0	0,5	0,3	0,0	1,1	1,6	2,4	1,3	3,4	9,0	75,3
13.	WŁOSZCZOWSKI	2613	99,3	0,4	0,0	0,0	0,0	0,0	0,0	0,0	0,8	0,0	1,2	0,4	3,3	2,1	2,9	8,3	8,3	71,5
14.	MIASTO NA PRAWACH POWIATU KIELCE	2661	68,7	0,2	0,0	0,1	0,0	0,1	0,1	0,1	0,0	0,4	0,6	1,5	2,6	4,1	4,0	4,8	8,5	41,6

Tabela 4c. Współczynnik zgonów na 10 tys. osób **KOBIETY** w województwie i w poszczególnych powiatach w roku 2001 z uwzględnieniem podziału na grupy wiekowe z postępem 5 lat

Współczynnik zgonów na 10 tys. osób – KOBIETY																					
Województwo (nazwa):			ŚWIĘTOKRZYSKIE																		
Lp.	Powiat		Rok 2001																		
	Nazwa	Kod teryt. pełny	ogółem	z tego w grupach wiekowych																	
				Poniżej roku	1-4	5-9	10-14	15-19	20-24	25-29	30-34	35-39	40-44	45-49	50-54	55-59	60-64	65-69	70-74	75 +	
1	2	3	4	5	6	7	8	9	10	11	12	13	14	15	16	17	18	19	20	21	
OGÓŁEM WOJEWÓDZTWO			88,7	0,4	0,1	0,1	0,1	0,1	0,1	0,2	0,1	0,2	0,3	0,9	1,9	2,3	2,2	3,7	5,7	10,8	59,5
1.	BUSKI	2601	112,6	0,3	0,0	0,0	0,0	0,3	0,8	0,0	0,0	0,0	1,5	2,1	3,9	2,8	3,1	4,6	13,2	80,0	
2.	JĘDRZEJOWSKI	2602	108,5	0,6	0,2	0,4	0,2	0,0	0,2	0,0	0,2	0,4	1,1	1,7	3,4	2,2	3,7	6,9	11,6	75,6	
3.	KAZIMIERSKI	2603	101,7	2,6	0,0	0,0	0,0	0,0	0,0	0,0	0,0	0,0	0,5	1,6	1,6	2,1	3,2	5,8	12,1	72,2	
4.	KIELECKI	2604	80,1	0,1	0,4	0,1	0,3	0,3	0,1	0,1	0,1	0,3	0,7	2,4	1,2	1,8	3,6	5,1	9,0	54,4	
5.	KONECKI	2605	91,0	0,2	0,0	0,0	0,0	0,0	0,0	0,2	0,7	0,2	1,1	1,1	2,3	2,7	3,6	5,2	11,9	61,7	
6.	OPATOWSKI	2606	107,1	0,3	0,0	0,3	0,0	0,3	0,7	0,3	0,3	0,3	1,0	2,3	0,3	2,7	2,7	8,1	12,4	74,8	
7.	OSTROWIECKI	2607	86,0	0,2	0,2	0,2	0,0	0,0	0,2	0,2	0,3	0,3	0,8	1,9	2,2	2,2	5,6	6,8	8,4	56,6	
8.	PIŃCZOWSKI	2608	112,6	0,9	0,0	0,5	0,0	0,0	0,0	0,0	0,0	0,9	0,5	1,8	1,8	1,8	3,6	9,5	14,5	76,8	
9.	SANDOMIERSKI	2609	91,2	0,5	0,2	0,0	0,0	0,2	0,0	0,5	0,0	0,0	0,7	1,8	0,5	2,0	3,0	6,1	12,5	63,2	
10.	SKARŻYSKI	2610	95,3	0,2	0,2	0,5	0,5	0,2	0,2	0,2	0,2	0,2	1,2	2,5	5,8	1,6	3,9	6,2	13,1	58,5	
11.	STARACHOWICKI	2611	81,6	0,0	0,0	0,0	0,0	0,2	0,8	0,0	0,0	0,4	1,6	1,2	2,0	2,4	4,4	6,9	11,5	50,3	
12.	STASZOWSKI	2612	88,7	0,0	0,0	0,0	0,0	0,0	0,0	0,3	0,3	0,3	0,5	1,5	2,1	2,1	3,1	1,8	11,0	65,9	
13.	WŁOSZCZOWSKI	2613	100,6	0,0	0,0	0,0	0,0	0,0	0,4	0,0	0,4	0,4	0,4	1,2	2,5	2,9	5,0	4,6	12,4	70,4	
14.	MIASTO NA PRAWACH POWIATU KIELCE	2661	65,5	0,6	0,0	0,1	0,0	0,0	0,4	0,2	0,1	0,1	0,9	1,9	2,8	2,4	3,3	5,1	8,5	39,6	

Tabela 4d. Współczynnik zgonów na 10 tys. osób MĘŻCZYŹNI w województwie i w poszczególnych powiatach w roku 2002 z uwzględnieniem podziału na grupy wiekowe z postępem 5 lat

Współczynnik zgonów na 10 tys. osób – MĘŻCZYŹNI																				
Województwo (nazwa):			ŚWIĘTOKRZYSKIE																	
Lp.	Powiat		Rok 2002																	
	Nazwa	Kod teryt. pełny	ogółem	z tego w grupach wiekowych																
				Poniżej roku	1-4	5-9	10-14	15-19	20-24	25-29	30-34	35-39	40-44	45-49	50-54	55-59	60-64	65-69	70-74	75 +
1	2	3	4	5	6	7	8	9	10	11	12	13	14	15	16	17	18	19	20	21
OGÓŁEM WOJEWÓDZTWO			110,3	0,5	0,1	0,1	0,2	0,5	0,9	0,9	1,0	1,5	2,8	5,0	7,7	7,3	8,6	11,6	16,4	45,4
1.	BUSKI	2601	122,3	0,8	0,0	0,3	0,5	0,5	1,1	1,6	1,9	1,6	3,8	4,6	7,1	4,4	6,8	11,2	15,3	60,8
2.	JĘDRZEJOWSKI	2602	125,3	0,0	0,0	0,0	0,2	0,4	0,7	1,3	1,3	1,6	2,0	6,0	7,4	6,0	9,8	10,0	17,6	60,9
3.	KAZIMIERSKI	2603	138,2	0,0	0,0	0,0	0,0	0,6	0,6	0,0	0,6	0,6	3,9	6,7	8,3	5,5	12,2	13,3	16,1	69,9
4.	KIELECKI	2604	100,6	0,3	0,0	0,0	0,1	0,5	0,8	0,6	1,1	2,2	3,4	4,9	5,9	6,9	6,1	11,8	14,7	41,2
5.	KONECKI	2605	122,2	0,7	0,0	0,0	0,0	0,2	1,2	1,0	0,7	1,9	2,6	7,1	7,8	9,7	10,0	16,9	17,1	45,2
6.	OPATOWSKI	2606	121,4	0,0	0,3	0,0	0,3	0,7	2,1	0,3	0,7	0,7	3,5	3,8	7,7	9,1	10,1	9,4	18,1	54,4
7.	OSTROWIECKI	2607	119,0	0,4	0,0	0,0	0,0	0,2	0,4	0,5	1,4	1,6	1,9	5,7	11,2	8,1	11,5	12,9	20,9	42,3
8.	PIŃCZOWSKI	2608	139,9	1,4	0,0	0,5	0,5	0,5	0,5	0,9	2,4	2,4	2,8	4,7	10,4	10,4	8,0	15,5	15,5	63,6
9.	SANDOMIERSKI	2609	109,9	1,0	0,0	0,2	0,5	0,7	0,2	1,0	0,5	1,5	3,5	6,2	5,0	8,4	8,9	10,4	15,1	46,6
10.	SKARŻYSKI	2610	108,3	0,5	0,0	0,0	0,3	0,3	0,0	1,3	1,5	2,8	1,0	5,2	6,7	8,8	8,5	10,8	19,3	41,3
11.	STARACHOWICKI	2611	110,8	0,4	0,0	0,0	0,2	0,4	0,6	1,3	0,4	0,9	3,0	4,9	9,4	5,6	9,2	12,0	16,7	45,5
12.	STASZOWSKI	2612	108,1	0,3	0,0	0,3	0,0	1,1	1,3	1,1	0,5	1,6	2,7	4,8	6,4	5,4	8,0	9,9	16,6	48,0
13.	WŁOSZCZOWSKI	2613	110,3	0,8	0,0	0,0	0,0	0,8	1,7	1,7	0,8	0,0	2,5	4,2	5,9	11,4	7,2	9,3	14,4	49,4
14.	MIASTO NA PRAWACH POWIATU KIELCE	2661	85,6	0,4	0,0	0,0	0,0	0,4	1,3	0,6	0,6	0,8	3,0	3,1	8,5	6,8	7,8	10,3	14,6	27,4

Tabela 4e. Współczynnik zgonów na 10 tys. MĘŻCZYŹNI ogółem w województwie i w poszczególnych powiatach w roku 2001, z uwzględnieniem podziału na grupy wiekowe z postępem 5 lat

Współczynnik zgonów na 10 tys. osób – MĘŻCZYŹNI																				
Województwo (nazwa):			ŚWIĘTOKRZYSKIE																	
Lp.	Powiat		Rok 2001																	
	Nazwa	Kod teryt. pełny	ogółem	z tego w grupach wiekowych																
				Poniżej roku	1-4	5-9	10-14	15-19	20-24	25-29	30-34	35-39	40-44	45-49	50-54	55-59	60-64	65-69	70-74	75+
1	2	3	4	5	6	7	8	9	10	11	12	13	14	15	16	17	18	19	20	21
OGÓŁEM WOJEWÓDZTWO			106,4	0,5	0,1	0,1	0,2	0,5	0,8	0,8	0,9	1,2	2,7	4,9	7,0	6,6	8,2	12,3	16,2	43,4
1.	BUSKI	2601	128,2	0,8	0,0	0,0	0,8	0,3	1,1	0,8	0,8	1,1	2,9	4,3	6,7	6,4	8,3	14,1	18,9	61,0
2.	JĘDRZEJOWSKI	2602	109,8	0,4	0,0	0,2	0,4	0,4	0,9	1,3	0,9	1,5	1,3	5,9	6,6	6,6	7,9	12,9	14,4	48,1
3.	KAZIMIERSKI	2603	113,8	0,5	0,0	0,0	1,1	0,5	0,5	0,5	0,0	1,6	1,6	3,2	8,6	4,8	4,8	11,8	16,6	57,4
4.	KIELECKI	2604	93,0	1,1	0,2	0,2	0,3	1,2	0,9	0,6	1,2	1,3	2,8	5,3	5,8	5,2	5,5	9,3	12,7	39,3
5.	KONECKI	2605	113,7	0,5	0,2	0,0	0,0	0,5	1,4	0,5	0,9	1,8	3,0	7,6	8,1	7,4	8,8	14,3	16,4	42,4
6.	OPATOWSKI	2606	139,7	0,7	0,0	0,3	0,3	0,3	0,0	1,4	1,7	1,7	2,7	4,8	9,9	5,8	12,3	11,9	20,8	65,1
7.	OSTROWIECKI	2607	115,3	0,7	0,0	0,0	0,2	0,3	1,7	1,5	1,0	1,2	3,9	6,8	7,7	7,3	10,0	13,4	18,9	40,6
8.	PIŃCZOWSKI	2608	134,7	0,0	0,0	0,0	0,0	1,4	1,4	1,4	0,9	0,5	4,2	2,8	6,5	8,8	10,2	11,1	24,0	61,8
9.	SANDOMIERSKI	2609	111,0	0,2	0,0	0,0	0,0	0,2	0,7	0,2	1,7	1,0	2,1	5,0	6,7	7,6	7,6	13,1	14,3	50,4
10.	SKARŻYSKI	2610	106,3	0,0	0,0	0,0	0,2	0,5	0,2	0,5	0,7	0,7	4,0	5,9	8,4	4,9	7,9	15,1	19,3	37,8
11.	STARACHOWICKI	2611	107,2	0,4	0,0	0,2	0,4	0,4	0,6	1,1	0,8	1,2	2,7	3,3	5,8	7,1	11,2	18,9	16,2	36,6
12.	STASZOWSKI	2612	99,6	0,5	0,0	0,0	0,3	0,5	0,3	1,0	0,3	0,8	2,8	2,6	6,7	5,1	7,7	10,0	15,9	45,3
13.	WŁOSZCZOWSKI	2613	116,8	0,4	0,4	0,4	0,0	0,4	0,8	0,4	0,4	0,4	0,8	3,8	5,8	7,1	8,3	10,0	18,4	58,8
14.	MIASTO NA PRAWACH POWIATU KIELCE	2661	82,0	0,2	0,0	0,0	0,0	0,3	0,6	0,8	0,8	1,4	2,0	4,0	7,0	8,2	7,7	9,8	13,8	25,6

Od kilku lat utrzymuje się stała przewaga liczby zgonów w populacji mężczyzn w porównaniu z populacją kobiet. Ogółem w województwie w 2002 r. zmarło 7283 mężczyzn (2845 w miastach i 4438 na wsiach), w roku 2001 liczba ta wynosiła 7208 (2839 w miastach i 4369 na wsiach). W 2002 r. w województwie zmarło 6196 kobiet (2453 w miastach i 3743 na wsiach), liczba ta jest o 52 większa w porównaniu z 2001 rokiem, gdzie wynosiła w miastach – 2421 osób i na wsiach – 3827 osób.

Najwyższy współczynnik zgonów mężczyzn na 10 tys. osób w 2002r. odnotowano w powiatach pińczowskim (139,9), kazimierskim (138,2) oraz jędrzejowskim (125,3). W populacji kobiet największy współczynnik zgonów w 2002r. odnotowano natomiast w powiatach kazimierskim (124,7), pińczowskim (111,0) oraz opatowskim (109,80). Najniższy współczynnik zgonów, zarówno w populacji kobiet jak i mężczyzn, utrzymywał się nadal w mieście Kielce (M: 85,6 w 2002r i 82,0 w 2001r., K: 68,7 w 2002r. i 65,5 w 2001r.) oraz powiecie kieleckim (M: 100,6 w 2002r. i 93,0 w 2001r., K 76,9 w 2002r. i 80,1 w 2001r.).

2.2. Zgony niemowląt.

W ostatnich latach zmniejszyła się liczba zgonów niemowląt. W 2002 r. zanotowano ich 94, a w 2001 r. – 97. Współczynnik zgonów niemowląt zanotowany w 2002 roku wykazuje korzystną zmianę w porównaniu z latami poprzednimi. W 2002 roku współczynnik umieralności niemowląt (liczba zgonów na 1000 urodzeń żywych) obniżył się w stosunku do roku 1999 o 0,9. W 2002 roku najniższy współczynnik zgonów niemowląt zanotowano w powiatach opatowskim (3,8), staszowskim (3,8) oraz mieście Kielce (5,5) Najwyższe współczynniki zgonów niemowląt odnotowano natomiast w powiatach sandomierskim (15,0), pińczowskim (14,1) oraz starachowickim (10,5).

Nadal utrzymuje się wyższy współczynnik umieralności niemowląt zamieszkałych na wsi. W 2002r. wynosił on 8,3 i był wyższy o 0,8 od współczynnika zgonów niemowląt w mieście (7,5). Różnica ta uległa nieznacznemu zmniejszeniu w stosunku do 2001r., kiedy to współczynnik zgonów niemowląt na wsi wynosił 8,2 i był wyższy o 0,9 od współczynnika zgonów niemowląt w mieście (7,3).

Współczynnik umieralności niemowląt na 1000 urodzeń żywych ogółem w województwie i w poszczególnych powiatach w latach 1999 - 2002, z uwzględnieniem podziału miasto – wieś przedstawia tabela 5.

Tabela 5. Współczynnik umieralności niemowląt na 1000 urodzeń żywych ogółem w województwie i w poszczególnych powiatach w latach 1999 - 2002, z uwzględnieniem podziału miasto – wieś

Współczynnik umieralności niemowląt na 1000 urodzeń żywych															
województwo (nazwa):			ŚWIĘTOKRZYSKIE												
Powiat			dane bezwzględnie wymagane						dane uzupełniające (pomocnicze)						Uwagi
Lp.	nazwa	kod TERYT (pełny)	rok 2002			rok 2001			rok 2000			rok 1999			
			ogółem	w tym		ogółem	w tym		ogółem	w tym		ogółem	w tym		
				miasto	wieś		miasto	wieś		miasto	wieś		miasto	wieś	
1	2	3	4	5	6	7	8	9	10	11	12	13	14	15	16
Razem powiaty			8,4	8,6	8,3	8,0	7,5	8,2	8,9	7,1	9,7	8,7	11,9	7,3	
1.	BUSKI	2601	7,3	0,0	9,3	8,6	13,0	7,3	10,0	0,0	12,7	4,0	7,3	3,3	
2.	JĘDRZEJOWSKI	2602	6,6	6,9	6,5	9,8	11,2	9,2	11,0	11,1	11,0	9,2	13,9	7,2	
3.	KAZIMIERSKI	2603	6,6	0,0	7,8	13,3	20,0	12,0	6,1	15,2	3,8	5,9	0,0	7,5	
4.	KIELECKI	2604	7,5	25,0	6,7	11,0	8,9	11,1	8,9	0,0	9,3	6,5	9,3	6,4	
5.	KONECKI	2605	9,5	4,7	11,5	5,7	0,0	8,2	9,4	14,2	7,0	7,9	11,5	6,4	
6.	OPATOWSKI	2606	3,8	0,0	4,6	6,7	7,4	6,5	9,8	8,1	10,3	6,6	16,5	4,2	
7.	OSTROWIECKI	2607	9,1	6,0	15,8	7,7	6,0	11,0	4,6	2,8	8,1	8,1	10,3	3,0	
8.	PIŃCZOWSKI	2608	14,1	8,3	16,9	13,7	16,1	12,7	7,1	0,0	10,0	7,2	0,0	9,8	
9.	SANDOMIERSKI	2609	15,0	21,6	11,5	6,4	11,7	3,8	7,2	3,9	8,7	15,6	23,7	12,0	
10.	SKARŻYSKI	2610	9,6	6,8	15,8	4,6	4,3	5,2	9,7	8,2	12,9	5,9	8,7	0,0	
11.	STARACHOWICKI	2611	10,5	13,8	7,1	7,8	8,5	7,1	9,0	8,8	9,1	8,5	6,0	11,3	
12.	STASZOWSKI	2612	3,8	8,3	1,8	2,5	0,0	3,4	13,9	16,3	12,8	16,5	24,7	12,4	
13.	WŁOSZCZOWSKI	2613	6,1	0,0	7,6	5,8	18,9	2,4	7,5	0,0	9,5	12,7	24,1	10,3	
14.	MIASTO NA PRAWACH POWIATU KIELCE	2661	5,5	5,5	-	6,9	6,9	-	6,5	6,5	-	10,4	10,4	-	
15.	WOJEWÓDZTWO OGÓŁEM		8,0	7,5	8,3	7,8	7,3	8,2	8,6	6,9	9,7	8,9	11,4	7,3	

2.3. Umieralność z powodu wszystkich przyczyn zgonów.

W województwie świętokrzyskim, podobnie jak w całym kraju, silnie zaznacza się zjawisko tzw. nadumieralności mężczyzn, czyli znacznie wyższego natężenia zgonów wśród mężczyzn niż kobiet. Mężczyźni umierają częściej niż kobiety we wszystkich grupach wieku, przy czym nadwyżka ta waha się od kilkunastu procent wśród dzieci w wieku 1 -5 lat do prawie kilkuset procent wśród dwudziestolatków. Największa różnica w zgonach zaczyna się w przedziale wiekowym od 35 – 39 lat i z każdym przedziałem wiekowym rośnie. Wszystkie główne przyczyny zgonów są większym zagrożeniem dla mężczyzn niż kobiet, a największa różnica występuje w przypadku zgonów z powodu urazów i zatruc. Różnica w natężeniu umieralności mężczyzn i kobiet wpływa na znacznie krótszą przeciętną długość życia mężczyzn. Natężenie umieralności dzieci powyżej pierwszego roku życia, młodzieży, młodych mężczyzn i kobiet jest znacznie wyższe na wsi, niż w mieście.

W szczególnie niekorzystnej sytuacji, w porównaniu z rówieśnikami z miast są dzieci i młodzież w wieku 10-19 lat. W starszych grupach wiekowych natężenie zgonów wśród mieszkańców miast jest wyższe niż wśród ich rówieśników na wsi. Mieszkańcy wsi są znacznie częściej, niż osoby mieszkające w miastach, zagrożeni przewlekłymi chorobami dolnych dróg oddechowych, a mężczyźni także zewnętrznymi przyczynami urazów i zatruc.

Dla mieszkańców miast, znacznie większy problem zdrowotny, niż dla osób mieszkających na wsi stanowią choroby układu trawiennego, a w przypadku kobiet, także nowotwory złośliwe, zwłaszcza rak płuc i rak piersi oraz zaburzenia psychosomatyczne. Współczynnik umieralności na 1000 osób z powodu wszystkich zgonów, (ogółem, kobiet oraz mężczyzn) w województwie i poszczególnych powiatach w latach 2001 i 2002 r., z uwzględnieniem podziału na grupy wiekowe z postępowaniem 5 lat przedstawiają tabele 6 – 6e.

Tabela 6. Współczynnik umieralności na 1000 osób z powodu wszystkich zgonów, OGÓLEM w województwie i poszczególnych powiatach w 2002 r., z uwzględnieniem podziału na grupy wiekowe z postępem 5 lat

Współczynnik umieralności na 1000 osób z powodu wszystkich zgonów - Ogółem																				
Województwo (nazwa):			ŚWIĘTOKRZYSKIE																	
Lp.	Powiat		ogółem	Rok 2002																
	Nazwa	Kod teryt. pełny		z tego w grupach wiekowych																
				Poniżej roku	1-4	5-9	10-14	15-19	20-24	25-29	30-34	35-39	40-44	45-49	50-54	55-59	60-64	65-69	70-74	75+
1	2	3	4	5	6	7	8	9	10	11	12	13	14	15	16	17	18	19	20	21
OGÓLEM WOJEWÓDZTWO				4,5	0,4	0,6	0,9	3,8	5,1	5,2	6,1	9,5	17,1	32,0	49,4	50,2	57,2	85,2	132,1	540,8
1.	BUSKI	2601	65,9	3,5	0,0	1,2	2,4	7,1	4,7	7,1	9,4	9,4	20,0	28,3	40,0	27,1	37,7	78,9	122,5	600,7
2.	JĘDRZEJOWSKI	2602	80,3	3,9	0,0	1,0	1,9	3,9	3,9	8,7	9,7	9,7	8,7	30,9	41,5	35,7	58,9	58,9	130,4	592,3
3.	KAZIMIERSKI	2603	37,3	2,1	0,0	0,0	0,0	2,1	2,1	0,0	2,1	4,2	20,8	31,2	35,3	33,3	60,3	72,8	116,4	617,5
4.	KIELECKI	2604	134,6	4,6	1,2	0,6	1,2	4,0	6,9	3,5	8,1	16,1	21,3	32,9	41,5	49,0	50,7	91,6	123,3	543,5
5.	KONECKI	2605	71,8	5,4	0,0	0,0	0,0	2,2	6,5	6,5	3,2	10,8	16,2	35,6	44,3	61,6	59,4	112,3	135,0	501,1
6.	OPATOWSKI	2606	52,0	3,0	1,5	0,0	1,5	3,0	8,9	1,5	3,0	3,0	17,9	26,8	43,2	46,2	62,6	67,1	125,2	585,7
7.	OSTROWIECKI	2607	95,5	5,7	0,8	0,0	0,0	3,2	1,6	2,4	7,3	8,9	12,2	39,0	64,2	48,7	68,2	94,2	152,7	490,7
8.	PIŃCZOWSKI	2608	41,7	7,4	0,0	1,9	1,9	1,9	3,7	3,7	11,2	11,2	11,2	29,7	46,5	52,0	40,9	96,7	122,7	557,6
9.	SANDOMIERSKI	2609	64,5	8,4	0,0	1,2	2,4	4,8	1,2	4,8	2,4	8,4	21,6	37,3	37,3	44,5	56,5	79,3	111,8	578,1
10.	SKARŻYSKI	2610	60,3	5,1	1,3	0,0	1,3	1,3	0,0	9,0	9,0	14,2	10,3	36,0	55,3	60,5	51,5	83,7	141,6	519,9
11.	STARACHOWICKI	2611	71,7	3,2	0,0	0,0	1,1	4,3	3,2	8,6	2,2	7,6	18,4	32,4	60,5	55,1	59,5	85,4	147,0	511,4
12.	STASZOWSKI	2612	59,4	1,3	0,0	2,6	0,0	7,8	9,1	5,2	5,2	9,1	13,1	28,7	39,2	37,9	45,7	65,3	125,3	604,4
13.	WŁOSZCZOWSKI	2613	38,8	6,0	0,0	0,0	0,0	4,0	8,0	8,0	8,0	0,0	18,0	22,0	44,0	64,0	48,0	84,0	108,0	578,0
14.	MIASTO NA PRAWACH POWIATU KIELCE	2661	126,1	3,7	0,0	0,6	0,0	3,1	8,6	4,3	3,7	8,0	22,8	29,5	70,7	70,1	75,6	96,6	148,8	453,9

Tabela 6a. Współczynnik umieralności na 1000 osób z powodu wszystkich zgonów, OGÓLEM w województwie i poszczególnych powiatach w 2001 r., z uwzględnieniem podziału na grupy wiekowe z postępem 5 lat

Współczynnik umieralności na 1000 osób z powodu wszystkich zgonów - Ogółem																				
Województwo (nazwa):			ŚWIĘTOKRZYSKIE																	
Lp.	Powiat		Rok 2001																	
	Nazwa	Kod teryt pełny	ogółem	z tego w grupach wiekowych																
				Poniżej roku	1-4	5-9	10-14	15-19	20-24	25-29	30-34	35-39	40-44	45-49	50-54	55-59	60-64	65-69	70-74	75+
1	2	3	4	5	6	7	8	9	10	11	12	13	14	15	16	17	18	19	20	21
OGÓLEM WOJEWÓDZTWO				4,5	0,9	1,2	1,7	3,3	5,2	5,1	5,6	7,5	18,2	34,2	47,3	45,1	60,6	91,7	138,1	529,6
1.	BUSKI	2601	71,4	4,4	0,0	0,0	3,3	2,2	7,6	3,3	3,3	4,4	18,5	26,2	43,6	38,2	46,9	77,4	133,0	587,8
2.	JĘDRZEJOWSKI	2602	78,3	5,0	1,0	3,0	3,0	2,0	5,0	6,0	5,0	8,9	10,9	34,8	45,7	39,8	52,7	90,5	119,3	567,6
3.	KAZIMIERSKI	2603	31,1	2,5	0,0	0,0	5,0	2,5	2,5	2,5	0,0	7,5	10,0	22,5	47,5	32,5	37,5	82,5	135,0	610,0
4.	KIELECKI	2604	132,7	9,4	3,5	1,8	3,5	8,8	5,9	4,1	7,6	9,4	20,5	44,6	40,5	40,5	52,2	83,3	124,9	539,6
5.	KONECKI	2605	69,8	3,3	1,1	0,0	0,0	2,2	6,7	3,3	7,8	10,0	20,1	42,4	50,2	49,1	60,2	94,8	138,2	510,6
6.	OPATOWSKI	2606	56,7	4,1	0,0	2,7	1,4	2,7	2,7	6,9	8,2	8,2	15,1	28,8	41,2	34,3	60,4	80,9	134,4	567,9
7.	OSTROWIECKI	2607	94,8	4,1	0,8	0,8	0,8	1,6	9,0	8,2	6,6	7,4	23,0	42,7	48,4	46,8	77,1	100,1	134,5	488,1
8.	PIŃCZOWSKI	2608	41,9	1,9	0,0	1,9	0,0	5,6	5,6	5,6	3,7	5,6	18,6	18,6	33,4	42,7	55,7	83,5	155,8	562,2
9.	SANDOMIERSKI	2609	67,4	3,5	1,2	0,0	0,0	2,3	3,5	3,5	8,1	4,6	13,9	33,5	34,6	47,3	52,0	94,7	132,8	564,7
10.	SKARŻYSKI	2610	65,7	2,4	0,0	2,4	3,6	3,6	2,4	3,6	4,7	4,7	24,9	41,5	69,9	32,0	58,1	104,3	160,0	482,2
11.	STARACHOWICKI	2611	72,3	3,2	1,1	1,1	2,2	3,2	7,5	5,4	4,3	8,6	22,6	23,7	40,9	49,5	81,8	135,6	146,4	462,9
12.	STASZOWSKI	2612	57,2	2,7	0,0	0,0	1,4	2,7	1,4	6,8	2,7	5,4	17,7	21,8	46,3	38,1	57,1	62,6	142,9	590,5
13.	WŁOSZCZOWSKI	2613	40,7	1,9	1,9	1,9	0,0	1,9	5,7	1,9	3,8	3,8	5,7	22,9	38,2	45,9	61,2	66,9	141,5	594,6
14.	MIASTO NA PRAWACH POWIATU KIELCE	2661	120,1	5,8	0,0	0,6	0,0	1,9	3,9	6,5	5,8	9,7	19,4	39,5	65,5	70,0	73,2	99,8	149,7	448,5

Tabela 6b. Współczynnik umieralności na 1000 osób z powodu wszystkich zgonów, KOBIECY w województwie i poszczególnych powiatach w 2002 r., z uwzględnieniem podziału na grupy wiekowe z postępem 5 lat

Współczynnik umieralności na 1000 osób z powodu wszystkich zgonów - Kobiety																				
Województwo (nazwa):			ŚWIĘTOKRZYSKIE																	
Lp.	Powiat		ogółem	Rok 2002																
	Nazwa	Kod teryt pełny		z tego w grupach wiekowych																
				Poniżej roku	1-4	5-9	10-14	15-19	20-24	25-29	30-34	35-39	40-44	45-49	50-54	55-59	60-64	65-69	70-74	75 +
1	2	3	4	5	6	7	8	9	10	11	12	13	14	15	16	17	18	19	20	21
OGÓŁEM WOJEWÓDZTWO				4,9	0,7	0,7	0,3	3,0	1,7	1,7	2,5	4,7	6,9	16,7	25,5	30,9	33,0	61,9	112,1	692,6
1.	BUSKI	2601	67,6	0,0	0,0	0,0	0,0	10,0	0,0	0,0	2,5	5,0	7,5	17,5	20,0	17,5	17,5	65,0	120,0	717,5
2.	JĘDRZEJOWSKI	2602	80,0	8,5	0,0	2,1	2,1	4,2	2,1	6,3	8,5	6,3	0,0	10,6	21,1	21,1	35,9	33,8	118,4	718,8
3.	KAZIMIERSKI	2603	39,2	4,3	0,0	0,0	0,0	0,0	0,0	0,0	0,0	4,3	12,9	12,9	8,6	25,9	30,2	47,4	116,4	737,1
4.	KIELECKI	2604	127,3	6,6	2,7	1,3	1,3	2,7	5,3	0,0	4,0	9,3	5,3	12,0	18,6	23,9	37,2	58,4	93,0	718,5
5.	KONECKI	2605	69,7	4,9	0,0	0,0	0,0	2,4	2,4	4,9	0,0	4,9	9,7	7,3	19,4	38,8	31,6	80,1	128,6	665,0
6.	OPATOWSKI	2606	54,6	6,2	0,0	0,0	0,0	0,0	0,0	0,0	0,0	0,0	6,2	21,7	21,7	15,5	40,2	55,7	99,1	733,7
7.	OSTROWIECKI	2607	94,5	8,9	1,8	0,0	0,0	5,4	0,0	0,0	1,8	3,6	7,2	28,6	28,6	25,0	34,0	76,9	125,2	653,0
8.	PIŃCZOWSKI	2608	40,8	4,1	0,0	0,0	0,0	0,0	4,1	0,0	4,1	4,1	0,0	24,9	12,4	24,9	20,7	78,8	136,9	684,6
9.	SANDOMIERSKI	2609	65,8	7,7	0,0	0,0	0,0	2,6	0,0	0,0	0,0	2,6	10,3	15,4	28,3	7,7	28,3	61,7	82,3	753,2
10.	SKARŻYSKI	2610	60,4	5,6	2,8	0,0	0,0	0,0	0,0	5,6	2,8	0,0	11,2	22,4	47,6	36,4	19,6	64,4	98,0	683,5
11.	STARACHOWICKI	2611	69,2	2,4	0,0	0,0	0,0	4,9	0,0	4,9	0,0	7,3	7,3	17,1	29,3	61,1	29,3	56,2	141,8	638,1
12.	STASZOWSKI	2612	61,4	0,0	0,0	2,8	0,0	5,5	5,5	0,0	5,5	2,8	0,0	11,0	16,5	24,8	13,8	35,8	93,7	782,4
13.	WŁOSZCZOWSKI	2613	40,4	4,2	0,0	0,0	0,0	0,0	0,0	0,0	8,4	0,0	12,6	4,2	33,5	20,9	29,3	83,7	83,7	719,7
14.	MIASTO NA PRAWACH POWIATU KIELCE	2661	129,2	2,6	0,0	1,3	0,0	1,3	1,3	1,3	0,0	6,5	9,2	22,3	38,0	60,2	57,6	69,4	124,3	604,7

Tabela 6c. Współczynnik umieralności na 1000 osób z powodu wszystkich zgonów, KOBIECY w województwie i poszczególnych powiatach w 2001 r., z uwzględnieniem podziału na grupy wiekowe z postępem 5 lat

Współczynnik umieralności na 1000 osób z powodu wszystkich zgonów - Kobiety																				
Województwo (nazwa):			ŚWIĘTOKRZYSKIE																	
Lp.	Powiat		Rok 2001																	
	Nazwa	Kod teryt. pełny	ogółem	z tego w grupach wiekowych																
				Ponizej roku	1-4	5-9	10-14	15-19	20-24	25-29	30-34	35-39	40-44	45-49	50-54	55-59	60-64	65-69	70-74	75 +
1	2	3	4	5	6	7	8	9	10	11	12	13	14	15	16	17	18	19	20	21
OGÓŁEM WOJEWÓDZTWO				4,2	1,3	1,5	1,0	1,3	2,3	1,7	2,0	2,8	10,4	21,1	26,3	25,1	41,7	64,5	121,9	670,6
1.	BUSKI	2601	73,1	2,3	0,0	0,0	0,0	2,3	6,9	0,0	0,0	0,0	13,8	18,3	34,4	25,2	27,5	41,3	117,0	711,0
2.	JĘDRZEJOWSKI	2602	84,5	6,0	2,0	4,0	2,0	0,0	2,0	0,0	2,0	4,0	9,9	15,9	31,7	19,8	33,7	63,5	107,1	696,4
3.	KAZIMIERSKI	2603	32,3	25,9	0,0	0,0	0,0	0,0	0,0	0,0	0,0	0,0	5,2	15,5	15,5	20,7	31,1	57,0	119,2	709,8
4.	KIELECKI	2604	131,6	1,3	5,1	1,3	3,8	3,8	1,3	1,3	1,3	3,8	8,9	30,6	15,3	22,9	44,6	63,7	112,1	679,0
5.	KONECKI	2605	67,7	2,5	0,0	0,0	0,0	0,0	0,0	2,5	7,4	2,5	12,4	12,4	24,8	29,7	39,6	56,9	131,2	678,2
6.	OPATOWSKI	2606	53,5	3,1	0,0	3,1	0,0	3,1	6,3	3,1	3,1	3,1	9,4	21,9	3,1	25,1	25,1	75,2	116,0	699,1
7.	OSTROWIECKI	2607	90,7	1,8	1,8	1,8	0,0	0,0	1,8	1,8	3,7	3,7	9,2	22,2	25,9	25,9	64,7	79,5	98,0	658,0
8.	PIŃCZOWSKI	2608	41,6	8,1	0,0	4,0	0,0	0,0	0,0	0,0	0,0	8,1	4,0	16,1	16,1	16,1	32,3	84,7	129,0	681,5
9.	SANDOMIERSKI	2609	67,2	5,0	2,5	0,0	0,0	2,5	0,0	5,0	0,0	0,0	7,5	20,0	5,0	22,4	32,4	67,3	137,2	693,3
10.	SKARŻYSKI	2610	69,4	2,4	2,4	4,8	4,8	2,4	2,4	2,4	2,4	2,4	12,1	26,6	60,4	16,9	41,1	65,2	137,7	613,5
11.	STARACHOWICKI	2611	69,1	0,0	0,0	0,0	0,0	2,4	9,7	0,0	0,0	4,9	19,4	14,6	24,3	29,1	53,4	85,0	140,8	616,5
12.	STASZOWSKI	2612	58,0	0,0	0,0	0,0	0,0	0,0	0,0	2,9	2,9	2,9	5,8	17,3	23,1	23,1	34,7	20,2	124,3	742,8
13.	WŁOSZCZOWSKI	2613	40,7	0,0	0,0	0,0	0,0	0,0	4,1	0,0	4,1	4,1	4,1	12,3	24,7	28,8	49,4	45,3	123,5	699,2
14.	MIASTO NA PRAWACH POWIATU KIELCE	2661	120,7	9,7	0,0	1,4	0,0	0,0	0,0	2,8	1,4	1,4	13,9	29,2	43,1	36,1	50,0	77,8	129,2	604,2

Tabela 6d. Współczynnik umieralności na 1000 osób z powodu wszystkich zgonów, MĘŻCZYŹNI w województwie i poszczególnych powiatach w 2002 r., z uwzględnieniem podziału na grupy wiekowe z postępem 5 lat

Współczynnik umieralności na 1000 osób z powodu wszystkich zgonów - Mężczyźni																				
Województwo (nazwa):			ŚWIĘTOKRZYSKIE																	
Lp.	Powiat		Rok 2002																	
	Nazwa	Kod teryt pełny	ogółem	z tego w grupach wiekowych																
				Poniżej roku	1-4	5-9	10-14	15-19	20-24	25-29	30-34	35-39	40-44	45-49	50-54	55-59	60-64	65-69	70-74	75 +
1	2	3	4	5	6	7	8	9	10	11	12	13	14	15	16	17	18	19	20	21
OGÓŁEM WOJEWÓDZTWO				4,2	0,1	0,6	1,4	4,4	8,0	8,2	9,0	13,5	25,7	45,0	69,6	66,5	77,7	104,9	149,0	412,2
1.	BUSKI	2601	64,3	6,7	0,0	2,2	4,5	4,5	8,9	13,4	15,6	13,4	31,2	37,9	57,9	35,6	55,7	91,3	124,7	496,7
2.	JĘDRZEJOWSKI	2602	80,5	0,0	0,0	0,0	1,8	3,6	5,3	10,7	10,7	12,5	16,0	48,0	58,7	48,0	78,3	80,1	140,6	485,8
3.	KAZIMIERSKI	2603	35,7	0,0	0,0	0,0	0,0	4,0	4,0	0,0	4,0	4,0	28,1	48,2	60,2	40,2	88,4	96,4	116,5	506,0
4.	KIELECKI	2604	140,7	3,1	0,0	0,0	1,0	5,1	8,1	6,1	11,2	21,4	33,6	48,9	59,1	68,2	61,1	117,1	146,6	409,4
5.	KONECKI	2605	73,7	5,8	0,0	0,0	0,0	1,9	9,7	7,8	5,8	15,6	21,4	58,4	64,2	79,8	81,7	138,1	140,1	369,6
6.	OPATOWSKI	2606	49,9	0,0	2,9	0,0	2,9	5,7	17,2	2,9	5,7	5,7	28,7	31,6	63,2	74,7	83,3	77,6	149,4	448,3
7.	OSTROWIECKI	2607	96,3	3,0	0,0	0,0	0,0	1,5	3,0	4,5	11,9	13,4	16,4	47,6	93,8	68,5	96,7	108,6	175,6	355,7
8.	PIŃCZOWSKI	2608	42,6	10,1	0,0	3,4	3,4	3,4	3,4	6,7	16,8	16,8	20,2	33,7	74,1	74,1	57,2	111,1	111,1	454,5
9.	SANDOMIERSKI	2609	63,5	9,0	0,0	2,3	4,5	6,8	2,3	9,0	4,5	13,5	31,6	56,4	45,1	76,7	81,3	94,8	137,7	424,4
10.	SKARŻYSKI	2610	60,2	4,8	0,0	0,0	2,4	2,4	0,0	11,9	14,3	26,2	9,5	47,6	61,9	81,0	78,6	100,0	178,6	381,0
11.	STARACHOWICKI	2611	73,9	3,9	0,0	0,0	1,9	3,9	5,8	11,6	3,9	7,8	27,1	44,6	85,3	50,4	83,3	108,5	151,2	410,9
12.	STASZOWSKI	2612	57,8	2,5	0,0	2,5	0,0	9,9	12,4	9,9	5,0	14,9	24,8	44,7	59,6	49,6	74,4	91,8	153,8	444,2
13.	WŁOSZCZOWSKI	2613	37,4	7,7	0,0	0,0	0,0	7,7	15,3	15,3	7,7	0,0	23,0	38,3	53,6	103,4	65,1	84,3	130,3	448,3
14.	MIASTO NA PRAWACH POWIATU KIELCE	2661	123,5	4,6	0,0	0,0	0,0	4,6	15,1	7,0	7,0	9,3	34,8	36,0	99,8	78,9	91,6	120,6	170,5	320,2

Tabela 6e. Współczynnik umieralności na 1000 osób z powodu wszystkich zgonów, MĘŻCZYŹNI w województwie i poszczególnych powiatach w 2001 r., z uwzględnieniem podziału na grupy wiekowe z postępem 5 lat

Współczynnik umieralności na 1000 osób z powodu wszystkich zgonów - Mężczyźni																				
Województwo (nazwa):			ŚWIĘTOKRZYSKIE																	
Lp.	Powiat		ogółem	Rok 2001																
	Nazwa	Kod teryt pełny		z tego w grupach wiekowych																
				Poniżej roku	1-4	5-9	10-14	15-19	20-24	25-29	30-34	35-39	40-44	45-49	50-54	55-59	60-64	65-69	70-74	75 +
1	2	3	4	5	6	7	8	9	10	11	12	13	14	15	16	17	18	19	20	21
OGÓŁEM WOJEWÓDZTWO				4,8	0,6	0,9	2,3	5,1	7,7	8,0	8,7	11,5	25,0	45,6	65,5	62,4	77,0	115,3	152,2	407,5
1.	BUSKI	2601	69,9	6,2	0,0	0,0	6,2	2,1	8,3	6,2	6,2	8,3	22,9	33,3	52,0	49,9	64,4	110,2	147,6	476,1
2.	JĘDRZEJOWSKI	2602	72,9	4,0	0,0	2,0	4,0	4,0	8,0	12,0	8,0	13,9	12,0	53,8	59,8	59,8	71,7	117,5	131,5	438,2
3.	KAZIMIERSKI	2603	30,8	4,7	0,0	0,0	9,4	4,7	4,7	4,7	0,0	14,2	14,2	28,3	75,5	42,5	42,5	103,8	146,2	504,7
4.	KIELECKI	2604	133,0	12,0	2,2	2,2	3,3	13,1	9,8	6,6	13,1	14,2	30,6	56,8	62,2	55,7	59,0	100,4	136,5	422,5
5.	KONECKI	2605	71,6	4,1	2,0	0,0	0,0	4,1	12,2	4,1	8,1	16,2	26,4	66,9	71,0	64,9	77,1	125,8	144,0	373,2
6.	OPATOWSKI	2606	59,5	4,9	0,0	2,4	2,4	2,4	0,0	9,8	12,2	12,2	19,5	34,1	70,7	41,5	87,8	85,4	148,8	465,9
7.	OSTROWIECKI	2607	98,5	5,9	0,0	0,0	1,5	2,9	14,7	13,3	8,8	10,3	33,9	59,0	66,4	63,4	87,0	116,5	163,7	352,5
8.	PIŃCZOWSKI	2608	42,4	0,0	0,0	0,0	0,0	10,3	10,3	10,3	6,8	3,4	30,8	20,5	47,9	65,1	75,3	82,2	178,1	458,9
9.	SANDOMIERSKI	2609	67,5	2,2	0,0	0,0	0,0	2,2	6,5	2,2	15,1	8,6	19,4	45,2	60,2	68,8	68,8	118,3	129,0	453,8
10.	SKARŻYSKI	2610	62,4	0,0	0,0	0,0	2,3	4,7	2,3	4,7	7,0	7,0	37,2	55,8	79,1	46,5	74,4	141,9	181,4	355,8
11.	STARACHOWICKI	2611	74,8	3,9	0,0	1,9	3,9	3,9	5,8	9,7	7,8	11,7	25,2	31,1	54,4	66,0	104,9	176,7	151,5	341,7
12.	STASZOWSKI	2612	56,5	5,1	0,0	0,0	2,6	5,1	2,6	10,3	2,6	7,7	28,3	25,7	66,8	51,4	77,1	100,3	159,4	455,0
13.	WŁOSZCZOWSKI	2613	40,7	3,6	3,6	3,6	0,0	3,6	7,1	3,6	3,6	3,6	7,1	32,1	50,0	60,7	71,4	85,7	157,1	503,6
14.	MIASTO NA PRAWACH POWIATU KIELCE	2661	119,5	2,4	0,0	0,0	0,0	3,6	7,3	9,7	9,7	17,0	24,3	48,6	85,1	99,6	93,6	119,1	167,7	312,3

2.4. Główne przyczyny zgonów.

Od szeregu lat do **głównych przyczyn zgonów** wśród mieszkańców województwa należą: choroby układu krążenia (w 2002 roku przyczyna - 49,0 % zgonów), nowotwory (w 2002 roku - 22,0% zgonów), oraz zewnętrzne przyczyny urazów i zatruc (w roku 2002 - 7,0%). Coraz większą liczbę zgonów notuje się z powodu chorób układu oddechowego (5%) i trawienno (3%), a także zaburzeń wydzielania wewnętrznego i przemiany metabolicznej oraz zaburzeń psychicznych i zaburzeń zachowania.

Zgony z powodu **chorób układu krążenia** należą w dalszym ciągu do głównych przyczyn zgonów w naszym województwie. Jedną z najczęstszych przyczyn zgonów jest choroba wieńcowa, czyli choroba niedokrwienności mięśnia sercowego. W grupach wiekowych zgony z powodu chorób układu krążenia w latach 2001-2002 zaznaczają się tendencją zwykłą już od 60 roku życia, jednak coraz częściej na choroby układu krążenia umierają osoby w grupach wiekowych od 40 roku życia. W roku 2000 na choroby układu krążenia zmarło ogółem 6 442 osoby, w roku 2001 – 6 335 osób, w roku 2002 - 6 407 osób. Najwięcej zgonów w roku 2002 zanotowano w powiatach: jędrzejowskim (536), kieleckim (812), ostrowieckim (661), sandomierskim (409), starachowickim (459) i w mieście Kielce (752). We wszystkich powiatach województwa zgony z powodu chorób układu krążenia zaczynają się nasilać w grupie wiekowej od 50 roku życia.

Nowotwory są drugą pod względem częstości przyczyną zgonów w województwie. Stanowią ponad 22% wszystkich zgonów po chorobach serca i naczyń. Oznacza to, że co 5 mieszkańców województwa umiera z powodu nowotworu złośliwego. Nowotwory jawią się jako najważniejszy problem medyczny XXI wieku.

W dalszym ciągu utrzymuje się stosunkowo duże tempo wzrostu zachorowalności rocznie u mężczyzn i średnie tempo u kobiet.

Sytuacja epidemiologiczna w 2002 roku dla województwa świętokrzyskiego przedstawiała się następująco: przy liczbie 1 295 855 mieszkańców (632 911 mężczyzn i 662 974 kobiet) odnotowano 29 515 zachorowań na nowotwory. W roku 2000 zgonów wywołanych chorobą nowotworową było 2 749, w roku 2001 – 2 894, a w 2002 roku zanotowano 2 867. Najwięcej zgonów, których przyczyną były nowotwory zarejestrowano w powiatach: jędrzejowskim (219), kieleckim (364), ostrowieckim (301) i w mieście Kielce

(436). W grupach wiekowych od 0 do 35 roku życia odnotowuje się niewielką ilość zgonów z powodu chorób nowotworowych, sytuacja zaczyna się zmieniać od 45 roku życia, i wzrasta w każdym kolejnym przedziale wiekowym, najwięcej zgonów na nowotwory różnego rodzaju odnotowuje się w przedziale wiekowym od 70 lat i powyżej (ogółem 1564 zgony).

Najczęściej występujące nowotwory złośliwe u mężczyzn to: nowotwór płuca, nowotwór gruczołu krokowego i pęcherza moczowego. U kobiet najczęściej rejestrowany był nowotwór złośliwy sutka, szyjki macicy i trzonu macicy.

Choroby oznaczone symbolami V00-VR99 w klasyfikacji międzynarodowej ICD-10, to choroby związane z **zewnętrznymi przyczynami zachorowań i zgonów**. Stanowią one kolejną główną przyczynę zgonów w naszym województwie. Zgony z tych przyczyn wyniosły w 2000 roku 766, w roku 2001 – 694, a w roku 2002 wyniosły 842 zgony.

Główne przyczyny zgonów mieszkańców Województwa Świętokrzyskiego w latach 2000 – 2001 (wg grup wiekowych) przedstawione zostały w tabelach 7 i 7a, natomiast w poszczególnych powiatach w aneksie nr 1.

Tabela 7. Główne przyczyny zgonów w Województwie Świętokrzyskim w roku 2002, zgodnie z międzynarodową klasyfikacją ICD-10 wg grup wiekowych

Główne przyczyny zgonów zgodnie z klasyfikacją międzynarodową ICD-10 (bezwzględna liczba zgonów)																						
województwo (nazwa):										ŚWIĘTOKRZYSKIE												
Lp.	przyczyny zgonów zgodnie z klasyfikacją międzynarodową ICD-10 (kat. 3-znakową)	Rok 2002																				
		ogółem			z tego w grupach wiekowych																	
		liczba	Udział w łącznej liczbie		Poniżej roku	1-4	5-9	10-14	15-19	20-24	25-29	30-34	35-39	40-44	45-49	50-54	55-59	60-64	65-69	70-74	75 +	
% [1]	% skumulowany [2]																					
1	2	3	4	5	6	7	8	9	10	11	12	13	14	15	16	17	18	19	20	21	22	
1.	Niektóre choroby zakaźne i pasożytnicze (kody ICD 10: A00-B99)	82	0,64	0,64	2			1		1	1		1	4	8	7	1	3	8	16	29	
2.	Nowotwory (kody ICD 10: C00-D48)	2867	22,24	22,87		1	3		2	3	2	7	17	45	117	206	223	287	390	523	1041	
3.	Choroby krwi i narządów krwiotwórczych oraz niektóre choroby przebiegające z udziałem mechanizmów autoimmunologicznych (kody ICD 10: D50-D89)	24	0,19	23,06					1							2	2	1	2	2	14	
4.	Zaburzenia wydzielania wewnętrznego, stanu odżywienia i przemiany metabolicznej (kody ICD 10: E00-E90)	230	1,78	24,84			1		1			1	1	3	6	11	5	10	22	41	128	
5.	Zaburzenia psychiczne i zaburzenia zachowania (kody ICD 10: F00-F99)	89	0,69	25,54									1	3	6	7	7	1	10	14	40	
6.	Choroby układu nerwowego (kody ICD 10: G00-G99)	135	1,05	26,58	1	1	2	1	4	1		1	3	6	8	10	3	12	13	22	47	
7.	Choroby oka i przydatków oka (kody ICD: H00-H59)	0	0,00	26,58																		
8.	Choroby ucha i wyrostka sutkowatego (kody ICD 10: H 60-H95)	0	0,00	26,58																		
9.	Choroby układu krążenia (kody ICD 10: I00-I99)	6407	49,70	76,28				1	2	1	13	11	15	45	101	189	220	268	468	817	4256	
10.	Choroby układu oddechowego (kody ICD 10: J00-J99)	640	4,96	81,24	2		1		2	2		2	5	5	2	14	18	35	60	83	409	
11.	Choroby układu trawiennego (kody ICD 10: K00-K93)	444	3,44	84,69	1				1	2	1	8	7	12	23	35	22	27	40	57	208	
12.	Choroby skóry i tkanki podskórnej (kody ICD 10: L00-L99)	3	0,02	84,71						1							1	1				
13.	Choroby układu kostno-stawowego, mięśniowego i tkanki łącznej (kody ICD 10: M00-M99)	12	0,09	84,80										1	1	2	2	2	1	1	2	
14.	Choroby układu moczowo-płciowego (kody ICD 10: N00-N99)	179	1,39	86,19						1				2		4	6	11	10	10	20	115
15.	Ciąża, poród i połóg (kody ICD 10: O00-O99)	1	0,01	86,20										1								
16.	Niektóre stany rozpoczynające się w okresie okołoporodowym (kody ICD 10: P00-P96)	27	0,21	86,41	27																	
17.	Wady rozwojowe wrodzone, zniekształcenia i aberracje chromosomowe (kody ICD 10: Q00-Q99)	28	0,22	86,63	21	1			1		1	1		1					1		1	
18.	Objawy, cechy chorobowe oraz nieprawidłowe wyniki badań klinicznych i laboratoryjnych gdzie indziej nie sklasyfikowane (kody ICD 10: R00-R99)	882	6,84	93,47	4	1			4	5	7	4	14	30	44	41	60	31	37	61	539	
19.	Urazy zatrucia i inne określone skutki działania czynników zewnętrznych (S00 – T98)	0	0,00	93,47																		
20.	Zewnętrzne przyczyny, zachorowania i zgonu (kody ICD 10: V01-Y98)	842	6,53	100,00		1	1	9	31	49	42	43	55	65	93	107	72	48	37	46	143	
21.	Czynniki wpływające na stan zdrowia i kontakt ze służbą zdrowia (Z00-Z 99)	0	0,00	100,00																		

[1] udział posortowany malejąco

[2] narastająca suma udziałów procentowych z kolumny 4

Tabela 7a . Główne przyczyny zgonów w Województwie Świętokrzyskim w roku 2001, zgodnie z międzynarodową klasyfikacją ICD-10 wg grup wiekowych

Główne przyczyny zgonów zgodnie z klasyfikacją międzynarodową ICD-10 (bezwzględna liczba zgonów)																					
województwo (nazwa):											ŚWIĘTOKRZYSKIE										
Lp	przyczyny zgonów zgodnie z klasyfikacją międzynarodową ICD-10 (kat. 3-znakową)	Rok 2001																			
		liczba	ogółem		Poniżej roku	z tego w grupach wiekowych															
			Udział w łącznej liczbie			1-4	5-9	10-14	15-19	20-24	25-29	30-34	35-39	40-44	45-49	50-54	55-59	60-64	65-69	70-74	75+
			% [1]	% skumulowany [2]																	
1	2	3	4	5	6	7	8	9	10	11	12	13	14	15	16	17	18	19	20	21	22
1	Niektóre choroby zakaźne i pasożytnicze (kody ICD 10: A00-B99)	80	0,62	0,62	4	0	0	0	0	0	1	0	1	2	6	4	6	5	8	17	26
2	Nowotwory (kody ICD 10: C00-D48)	2894	22,51	23,14	0	1	5	3	5	6	3	8	16	53	117	195	230	324	416	530	982
3	Choroby krwi i narządów krwiotwórczych oraz niektóre choroby przebiegające z udziałem mechanizmów autoimmunologicznych (kody ICD 10: D50-D89)	27	0,21	23,35	0	0	0	0	0	0	0	0	1	0	1	2	1	0	2	9	11
4	Zaburzenia wydzielania wewnętrznego, stanu odżywienia i przemiany metabolicznej (kody ICD 10: E00-E90)	204	1,59	24,93	0	1	1	0	0	1	0	0	0	3	8	11	7	7	26	35	104
5	Zaburzenia psychiczne i zaburzenia zachowania (kody ICD 10: F00-F99)	80	0,62	25,56	0	0	0	0	0	0	0	1	2	3	5	5	8	2	7	12	35
6	Choroby układu nerwowego (kody ICD 10: G00-G99)	157	1,22	26,78	1	1	2	2	2	2	4	5	1	4	8	15	8	12	15	22	53
7	Choroby oka i przydatków oka (kody ICD: H00-H59)	0	0,00	26,78	0	0	0	0	0	0	0	0	0	0	0	0	0	0	0	0	0
8	Choroby ucha i wyrostka sutkowatego (kody ICD 10: H 60-H95)	1	0,01	26,79	0	0	0	0	0	0	0	1	0	0	0	0	0	0	0	0	0
9	Choroby układu krążenia (kody ICD 10: I00-I99)	6336	49,29	76,08	1	2	0	0	0	4	3	7	11	49	110	165	191	287	511	842	4153
10	Choroby układu oddechowego (kody ICD 10: J00-J99)	660	5,13	81,21	1	0	0	0	3	2	0	2	2	7	8	16	7	26	53	79	454
11	Choroby układu trawiennego (kody ICD 10: K00-K93)	467	3,63	84,85	0	0	0	1	0	1	2	7	7	14	30	45	16	27	41	73	203
12	Choroby skóry i tkanki podskórnej (kody ICD 10: L00-L99)	4	0,03	84,88	0	0	0	0	0	0	0	0	0	0	0	0	0	1	1	1	1
13	Choroby układu kostno-stawowego, mięśniowego i tkanki łącznej (kody ICD 10: M00-M99)	5	0,04	84,92	0	0	0	0	0	0	0	0	0	0	0	0	1	0	1	2	1
14	Choroby układu moczowo-płciowego (kody ICD 10: N00-N99)	211	1,64	86,56	0	0	0	1	0	0	0	1	3	4	3	10	7	11	20	29	122
15	Ciąża, poród i połóg (kody ICD 10: O00-O99)	0	0,00	86,56	0	0	0	0	0	0	0	0	0	0	0	0	0	0	0	0	0
16	Niektóre stany rozpoczynające się w okresie okołoporodowym (kody ICD 10: P00-P96)	27	0,21	86,77	27	0	0	0	0	0	0	0	0	0	0	0	0	0	0	0	0
17	Wady rozwojowe wrodzone, zniekształcenia i aberracje chromosomowe (kody ICD 10: Q00-Q99)	28	0,22	86,98	19	2	0	0	0	3	1	0	0	1	0	1	0	0	1	0	
18	Objawy, cechy chorobowe oraz nieprawidłowe wyniki badań klinicznych i laboratoryjnych gdzie indziej nie sklasyfikowane (kody ICD 10: R00-R99)	979	7,62	94,60	5	1	0	1	2	8	8	7	18	40	56	61	49	31	56	82	554
19	Urazy zatrucia i inne określone skutki działania czynników zewnętrznych (S00 – T98)	0	0,00	94,60	0	0	0	0	0	0	0	0	0	0	0	0	0	0	0	0	0
20	Zewnętrzne przyczyny, zachorowania i zgonu (kody ICD 10: V01-Y98)	694	5,40	100,00	0	4	7	14	31	40	43	33	34	55	89	79	48	46	22	41	108
21	Czynniki wpływające na stan zdrowia i kontakt ze służbą zdrowia (Z00-Z 99)	0	0,00	100,00	0	0	0	0	0	0	0	0	0	0	0	0	0	0	0	0	0

[1] udział posortowany malejąco

[2] narastająca suma udziałów procentowych z kolumny 4

2.5. Wnioski.

Analizując dane dotyczące umieralności odnotowano:

1. utrzymujący się wyższy współczynnik zgonów wśród mieszkańców wsi,
2. utrzymującą się przewagę zgonów w populacji mężczyzn,
3. zmniejszenie liczby zgonów niemowląt,
4. utrzymujący się wyższy współczynnik umieralności niemowląt zamieszkałych na wsi,
5. utrzymujący się wysoki współczynnik zgonów z powodu chorób układu krążenia, nowotworów oraz urazów i zatruc.

3. Analiza struktury hospitalizacji ogólnej i psychiatrycznej.

Charakteryzując strukturę hospitalizacji ogólnej mieszkańców w zakładach opieki zdrowotnej na terenie województwa świętokrzyskiego wzięto pod uwagę podstawowe przyczyny hospitalizacji zgodnie z klasyfikacją ICD-10 (kat. 3 znakową).

Najczęstszą przyczyną hospitalizacji na przełomie lat 2000 - 2003 stanowiły: poród samoistny pojedynczy siłami natury - 7884 hospitalizacji (3,21%) i żywo urodzone niemowlęta wg miejsca urodzenia- 7271 niemowląt (2,96%). Na drugim miejscu znajdują się choroby układu krążenia. Zapadalność na ten rodzaj schorzeń wciąż wzrasta we wszystkich powiatach na terenie województwa i stanowi pierwszą przyczynę zgonów w statystykach zdrowotnych. Pomimo ogromnych postępów w medycynie w dalszym ciągu u co 2-giej osoby z chorobą układu krążenia występują pomimo zastosowanego leczenia ogólne powikłania sercowo -naczyniowe. Jedną z najczęstszych chorób układu krążenia jest: przewlekła choroba niedokrwienna serca (2,85%) hospitalizacji, choroba nadciśnieniowa z zajęciem serca (1,98%), dusznica bolesna (1,49%), migotanie i trzepotanie przedsionków (1,04%), oraz ostry zawał serca (1,03%). Na trzecim miejscu znajduje się układ oddechowy, który ze względu na swą „otwartość” na czynniki zewnętrzne jest szczególnie narażony na działanie czynników chorobotwórczych obecnych w powietrzu. Najczęstszymi chorobami są zapalenia płuc wywołane nieokreślonym drobnoustrojem (1,44%), przewlekła choroba zaporowa płuc (1,22), oraz infekcje wirusowe. Czwarte miejsce zajmują schorzenia przewodu pokarmowego. Do najczęstszych schorzeń można zaliczyć: kamice żółciową (1,39%), zapalenie żołądka i dwunastnicy (1,35%), biegunkę i zapalenie żołądkowo-jelitowe o prawdopodobnie zakaźnym pochodzeniu (0,71%), ostre zapalenie wyrostka robaczkowego (0,68%) i przewlekłe wirusowe zapalenie wątroby (0,60%). W ostatnich latach wzrosła również zachorowalność z powodu chorób układu moczowo – płciowego. Do najczęstszych schorzeń można zaliczyć kamice nerki i moczowodu (1,14%), rozrost gruczołu krokowego (0,62%), inne zaburzenia układu moczowego (0,46%). Kolejne miejsce zajmują choroby układu ruchu, które związane są ze zmianą trybu życia, siedzącym trybem życia ludności i zmniejszeniem ruchu. Do najczęściej spotykanych schorzeń zalicza się: zmiany zwyrodnieniowe kręgosłupa (1,55%), boczne schorzenia kręgosłupa (0,58%), oraz choroby zwyrodnieniowe stawów biodrowych - Koksartroza (0,57%). Nowotwory stanowią jedną z najgroźniejszych grup chorób trapiących społeczeństwo. Ich liczba stale rośnie, przede wszystkim na skutek zmian cywilizacyjnych,

braku higienicznego trybu życia, wydłużenia średniego czasu życia, oraz lepsza diagnostyką i wcześniejszą wykrywalnością. Nadal pomimo szeroko rozwiniętej profilaktyki stanowią one drugie miejsce po chorobach układu krążenia w przyczynach zgonu społeczeństwa naszego województwa. Choroby układu nerwowego mogą rozwijać się jako pierwotne lub wtórne jako powikłanie innego schorzenia. Do najczęściej spotykanych zaliczamy: zawał mózgu (1,06%), oraz inne choroby krążka międzykręgowego (0,55%), następstwa chorób naczyń mózgowych (0,43%), uraz śródczaszkowy (0,33%).

Analizując dane z 2003 roku w oddziałach psychiatrycznych stwierdzono, iż zwiększyła się ilość hospitalizacji z 8847 w roku 2002 do 9828 w 2003 roku. Podstawową przyczyną hospitalizacji pacjentów w szpitalach o profilu psychiatrycznym zarówno w roku 2002 jak i 2003 była schizofrenia. Stanowiła ona 26,09% w 2002 i 26,34% w 2003 wszystkich hospitalizacji psychiatrycznych. Drugie miejsce zajęły hospitalizacje związane z zaburzeniami psychicznymi spowodowanymi używaniem alkoholu. W roku 2003 odnotowano ich wzrost o prawie o 0,5% w stosunku do roku 2002 (tj. z 24,34% do 24,76%), czyli z 2175 hospitalizacji w 2002 roku do 2433 w roku 2003. Trzecie miejsce tj. w latach ubiegłych stanowiły hospitalizacje związane z innymi zaburzeniami psychicznymi spowodowanymi uszkodzeniem lub dysfunkcją mózgu i chorobą somatyczną. Na 4-5 miejscu znajdują się nerwice i depresje. Przy czym w porównaniu do roku 2002 zwiększyła się ilość zaburzeń depresyjnych nawracających w stosunku do epizodów lękowych. Powyższe dane mogą świadczyć o zmniejszonej odporności społeczeństwa naszego regionu na czynniki stresowe związane ze zwiększoną dynamiką życia codziennego. Podobna sytuacja jest również w ramach hospitalizacji dzieci w oddziałach psychiatrii dziecięcej. W stosunku do lat ubiegłych znacznie wzrosła liczba hospitalizacji w oddziałach dziecięcych, wydłużając jednocześnie średni czas pobytu dzieci w oddziale o 20 osobodni. Na terenie województwa świętokrzyskiego w roku 2004 zakupiono świadczenia z zakresu opieki długoterminowej dla pacjentów z chorobą Alzheimera. Pozostali pacjenci objęci są opieką w ramach oddziałów psychiatrycznych o różnych profilach (fityzjatria, somatyczny, nerwice detoksykacyjny, odwykowy) lub w ramach zakontraktowanych Zakładów Opiekuńczo – Leczniczych i Pielęgnacyjno - Opiekuńczych. W oddziale fityzjatrii hospitalizacje pacjentów wiązane są głównie z upośledzeniem umysłowym różnego stopnia, w oddziale nerwic z zaburzeniami lękowymi, zaburzeniami adaptacyjnymi, epizodami depresyjnymi, oraz zaburzeniami związanymi z przyjmowaniem substancji nasennych i uspakajających. Na oddziałach odwykowych podstawą przyjęć są zaburzenia psychiczne spowodowane używaniem alkoholu, natomiast na oddziałach psychiatrii dziecięcej najczęstszą przyczyną hospitalizacji były zaburzenia hiperkinetyczne (zespoły nadpobudliwości ruchowej), upośledzenie umysłowe, oraz zaburzenia zachowania i emocji. Na oddziale somatycznym dominującym schorzeniem są choroby psychiczne spowodowane uszkodzeniem lub dysfunkcją mózgu i chorobą somatyczną. Natomiast na psychiatrii dziennej w ramach prowadzonej terapii zajęciowej przebywają pacjenci ze schizofrenią, zaburzeniami lękowymi i nerwicami.

Zestawienie przyczyn hospitalizacji w poszczególnych oddziałach psychiatrycznych i leczenia uzależnień w latach 2001 - 2003 w ramach zapłaconych świadczeń odzwierciedla tabela 8 .

Tabela 8. Struktura hospitalizacji ogólnych wykonanych w zakładach opieki zdrowotnej zlokalizowanych na terenie województwa w latach 2000 - 2003

Struktura hospitalizacji ogólnej mieszkańców województwa w zakładach opieki zdrowotnej zlokalizowanych na terenie województwa													
Lp.	województwo (nazwa):		ŚWIĘTOKRZYSKIE					Dane uzupełniające (pomocnicze)				Uwagi	
	Przyczyny hospitalizacji zgodnie z klasyfikacją międzynarodową ICD-10 (kat. 3-znakowa)		Dane bezwzględnie wymagane				Dane uzupełniające (pomocnicze)						
			rok 2003			rok 2002		rok 2001		rok 2000			
			Hospitalizacje ogółem		w tym dotyczące mieszkańców województwa	liczba hospitalizacji		liczba hospitalizacji		liczba hospitalizacji			
	liczba	udział w łącznej liczbie		ogółem		w tym dotyczące mieszkańców województwa	ogółem	w tym dotyczące mieszkańców województwa	ogółem	w tym dotyczące mieszkańców województwa			
% [1]		Procent skumulowany [2]											
7	2		3	4	5	6	7	8	9	10	11	12	13
1	O80	Poród samoistny pojedynczy (siłami natury)	7 884	3,21%	3,21%	7627	7359	7338	7878	7872	8467	8360	
2	Z38	Żywo urodzone niemowlęta według miejsca urodzenia	7 271	2,96%	6,18%	7035	6709	6663	6599	6579	8969	8811	
3	I25	Przewlekła choroba niedokrwienia serca	6 998	2,85%	9,03%	6853	6199	6192	5047	5046	5120	5058	
4	Z51	Inna opieka medyczna	5 633	2,30%	11,33%	5241	4471	4466	1667	1666	3518	3355	
5	I50	Niewydolność serca	5 005	2,04%	13,37%	4892	4606	4597	3995	3992	4457	4414	
6	I11	Choroba nadciśnieniowa z zajęciem serca	4 868	1,98%	15,35%	4738	4424	4421	3722	3721	3110	3083	
7	M47	Zmiany zwyrodnieniowe kręgosłupa	3 806	1,55%	16,90%	3287	2844	2840	2364	2363	2339	2320	
8	I20	Dusznicza bolesna	3 666	1,49%	18,40%	3617	3370	3367	2756	2754	2362	2342	
9	J18	Zapalenie płuc wywołane nieokreślonym drobnoustrojem	3 533	1,44%	19,84%	3456	2857	2852	3301	3294	3331	3294	
10	K80	Kamica żółciowa	3 398	1,39%	21,22%	3301	3269	3263	3142	3136	2900	2864	
11	K29	Zapalenie żołądka i dwunastnicy	3 305	1,35%	22,57%	3234	2832	2828	2276	2275	2120	2080	
12	I70	Miażdżyca	3 060	1,25%	23,82%	3002	2737	2732	2081	2081	2459	2436	
13	J44	Inna przewlekła zaporowa choroba płuc	2 982	1,22%	25,03%	2937	1959	1954	1719	1719	1990	1976	
14	N20	Kamica nerki i moczowodu	2 787	1,14%	26,17%	2631	2368	2338	2320	2319	2591	2458	
15	I63	Zawał mózgu	2 610	1,06%	27,23%	2541	2441	2434	2106	2104	1999	1973	
16	I48	Migotanie i trzepotanie przedsionków	2 555	1,04%	28,28%	2489	2118	2114	1572	1570	1617	1604	
17	I21	Ostry zawał serca	2 538	1,03%	29,31%	2464	2206	2203	2266	2266	2018	1965	
18	S00	Powierzchnowy uraz głowy	2 378	0,97%	30,28%	2263	2166	2159	2149	2149	1958	1875	
19	O82	poród pojedynczy przez cięcie cesarskie	2 279	0,93%	31,21%	2221	1980	1975	1915	1912	1788	1756	
20	N93	Inne nieprawidłowe krwawienia maciczne i pochwy	2 223	0,91%	32,12%	2202	1928	1925	1611	1610	1765	1734	
21	K40	Przepuklina pachwinowa	2 142	0,87%	32,99%	2116	2006	2003	2036	2035	1594	1580	
22	I10	Samoistne (pierwotne) nadciśnienie	2 141	0,87%	33,86%	2075	2122	2120	2157	2156	2091	2054	
23	O20	Krwawienie we wczesnym okresie ciąży	1 937	0,79%	34,65%	1880	1681	1673	1233	1232	1319	1304	
24	A09	Biegunka i zapalenie żołądkowo-jelitowe o prawdopodobnie zakaźnym pochodzeniu	1 745	0,71%	35,36%	1696	2009	2002	1698	1697	1394	1353	

25	K35	Ostre zapalenie wyrostka robaczkowego	1 657	0,68%	36,04%	1611	1676	1673	1873	1873	1700	1668
26	G54	Zaburzenia korzeni rdzeniowych i spłotów nerwowych	1 654	0,67%	36,71%	1469	1356	1354	590	590	379	371
27	E11	Cukrzyca insuliniezależna	1 643	0,67%	37,38%	1602	1474	1471	1180	1179	997	985
28	N40	Rozrost gruczołu krokowego	1 509	0,62%	38,00%	1426	1019	1008	1068	1067	1052	1013
29	O26	Opieka położnicza z powodu stanów związanych głównie z ciążą	1 482	0,60%	38,60%	1451	1368	1367	1293	1292	1376	1353
30	B18	Przewlekłe wirusowe zapalenie wątroby	1 480	0,60%	39,20%	1435	1450	1449	580	580	1067	1057
31	Z47	Inna ortopedyczna pomoc pochorobowa	1 471	0,60%	39,80%	1450	1360	1357	1153	1152	1567	1563
32	N86	Nadżerka i wywinięcie błony śluzowej kanału szyjki macicy	1 456	0,59%	40,40%	1409	1243	1239	1124	1124	1449	1444
33	E10	Cukrzyca insulinozależna	1 442	0,59%	40,99%	1404	1399	1397	1341	1340	1281	1272
34	M41	Boczne skrzywienie kręgosłupa [skolioza]	1 429	0,58%	41,57%	1269	1147	1147	76	76	920	914
35	C34	Nowotwór złośliwy oskrzela i płuca	1 414	0,58%	42,15%	1365	1012	1009	1235	1234	1378	1345
36	J20	Ostre zapalenie oskrzeli	1 410	0,57%	42,72%	1385	1017	1015	928	928	950	936
37	K63	Inne choroby jelit	1 401	0,57%	43,29%	1373	893	893	524	524	467	454
38	M16	Choroba zwyrodnieniowa stawów biodrowych [Koksartroza]	1 400	0,57%	43,86%	1304	1166	1166	1038	1038	1064	1037
39	E05	Tyreotoksykoza [nadczynność tarczycy]	1 360	0,55%	44,42%	1305	1572	1572	1317	1316	1154	1149
40	M51	Inne choroby krążka międzykręgowego	1 349	0,55%	44,97%	911	985	984	1277	1276	670	664
41	C67	Nowotwór złośliwy pęcherza moczowego	1 346	0,55%	45,51%	1148	1034	1017	542	541	1005	863
42	H25	Zaćma starcza	1 339	0,55%	46,06%	1318	901	901	663	663	609	606
43	S82	Złamanie podudzia łącznie ze stawem skokowym	1 336	0,54%	46,61%	1259	1306	1302	1143	1142	1274	1232
44	S72	Złamanie kości udowej	1 330	0,54%	47,15%	1262	1167	1146	985	984	1117	1086
45	O60	Poród przedwczesny	1 321	0,54%	47,69%	1263	1131	1125	723	722	1081	1070
46	Z35	Nadzór nad ciążą wysokiego ryzyka	1 265	0,52%	48,20%	1252	1161	1154	958	958	919	913
47	Z03	Obserwacja medyczna i ocena przypadków podejrzanych o chorobę lub stany podobne	1 246	0,51%	48,71%	1226	949	948	877	876	513	505
48	G40	Padaczka	1 199	0,49%	49,20%	1163	1151	1147	979	979	891	864
49	S52	Złamanie przedramienia	1 155	0,47%	49,67%	1093	1067	1063	930	929	839	812
50	N39	Inne zaburzenia układu moczowego	1 136	0,46%	50,13%	1064	1186	1185	897	897	627	562
51	R10	Ból w okolicy brzucha i miednicy	1 120	0,46%	50,59%	1097	896	894	884	884	474	468
52	K52	Inne niezakaźne zapalenie żołądkowo-jelitowe i jelita grubego	1 089	0,44%	51,03%	1044	1094	1088	836	836	738	720
53	D25	Mięśniak gładkokomórkowy macicy	1 087	0,44%	51,48%	1071	1009	1009	879	878	899	896
54	N18	Przewlekła niewydolność nerek	1 074	0,44%	51,91%	1059	962	961	563	561	402	368
55	O03	Poronienie samoistne	1 065	0,43%	52,35%	1016	838	836	825	825	911	889
56	M05	Sero-dodatnie reumatoidalne zapalenie stawów	1 055	0,43%	52,78%	1027	1038	1038	713	713	819	798
57	I69	Następstwa chorób naczyń mózgowych	1 044	0,43%	53,20%	1009	860	860	702	702	687	681
58	R55	Omdlenie i zapaść	1 008	0,41%	53,61%	972	718	716	637	637	449	443
59	J41	Przewlekłe zapalenie oskrzeli proste i śluzowo-ropne	978	0,40%	54,01%	966	1139	1139	955	955	781	778
60	T93	Następstwa urazów kończyny dolnej	974	0,40%	54,41%	945	645	644	429	429	576	537
61	K85	Ostre zapalenie trzustki	939	0,38%	54,79%	920	792	792	774	774	767	753

62	S02	Złamanie czaszki i kości twarzoczaszki	932	0,38%	55,17%	900	847	845	722	721	649	633
63	S01	Otwarta rana głowy	880	0,36%	55,53%	819	756	754	746	745	826	782
64	I83	Żyłki kończyn dolnych	877	0,36%	55,89%	862	942	942	830	829	567	567
65	N92	Obfite, częste i nieregularne miesiączki	873	0,36%	56,25%	849	941	940	953	952	1085	1069
66	J15	Zapalenie płuc bakteryjne niesklasyfikowane gdzie indziej	863	0,35%	56,60%	847	633	632	1119	1119	1159	1150
67	P59	Żółtaczka noworodków spowodowana innymi i nieokreślonymi przyczynami	860	0,35%	56,95%	802	746	741	519	518	636	627
68	M17	Choroba zwyrodnieniowa stawów kolanowych [Gonartroza]	851	0,35%	57,29%	776	738	738	580	580	536	518
69	K59	Inne czynnościowe zaburzenia jelit	845	0,34%	57,64%	834	576	574	490	490	357	356
70	G80	Dziecięce porażenie mózgowe	829	0,34%	57,98%	447	444	444	48	47	252	239
71	N84	Polip żeńskiego narządu rodnoego	827	0,34%	58,31%	814	672	671	592	592	591	588
72	S06	Uraz śródczaszkowy	816	0,33%	58,65%	780	730	726	750	750	791	755
73	J04	Ostre zapalenie krtni i tchawicy	801	0,33%	58,97%	770	528	525	528	528	397	386
74	J35	Przewlekłe choroby migdałków podniebiennych i migdałka gardłowego	775	0,32%	59,29%	757	929	921	842	841	712	704
75	I49	Inne zaburzenia rytmu serca	768	0,31%	59,60%	742	636	636	561	561	497	495
76	J45	Dychawica oskrzelowa	765	0,31%	59,91%	747	690	690	640	640	863	855
77	D23	Inne niezłośliwe nowotwory skóry	762	0,31%	60,23%	755	436	436	305	305	193	191
78	H40	Jaskra	757	0,31%	60,53%	745	746	746	685	685	649	645
79	G45	Przemijające mózgowe napady niedokrwienia i zespoły pokrewne	741	0,30%	60,84%	720	757	753	593	590	494	488
80	K26	Wrzód dwunastnicy	726	0,30%	61,13%	705	730	730	745	745	736	726
81	E04	Wole nietoksyczne, inne	717	0,29%	61,42%	711	687	687	513	512	434	431
82	N70	Zapalenie jajowodów i zapalenie jajników	673	0,27%	61,70%	661	597	593	454	453	455	451
83	C61	Nowotwór złośliwy gruczołu krokowego	666	0,27%	61,97%	633	509	509	362	362	460	440
84	R04	Krwawienie z dróg oddechowych	660	0,27%	62,24%	647	517	517	472	471	456	454
85	M15	Zwyrodnienia wielostawowe	658	0,27%	62,51%	584	418	418	364	364	499	493
86	D48	Nowotwór o niepewnym lub nieznanym charakterze innych i nieokreślonych umiejscowień	642	0,26%	62,77%	636	580	580	273	273	150	146
87	H53	Upośledzenie widzenia	636	0,26%	63,03%	636	1130	1130	129	129	9	9
88	S42	Złamanie barku i ramienia	627	0,26%	63,28%	597	634	627	558	557	514	487
89	C91	Białaczka limfatyczna	621	0,25%	63,54%	621	569	568	141	139	305	296
90	I80	Zapalenie żył i zakrzepowe zapalenie żył	616	0,25%	63,79%	605	573	572	504	503	461	458
91	G44	Inne zespoły bólu głowy	613	0,25%	64,04%	591	618	618	509	509	454	450
92	K81	Zapalenie pęcherzyka żółciowego	612	0,25%	64,29%	590	646	644	540	540	646	624
93	I42	Kardiopatnie	608	0,25%	64,54%	598	559	559	378	378	404	399
94	K25	Wrzód żołądka	605	0,25%	64,78%	584	503	503	419	419	454	445
95	E86	Nadmierna utrata płynów	602	0,25%	65,03%	521	536	536	451	450	570	567
96	J02	Ostre zapalenie gardła	602	0,25%	65,27%	590	586	586	603	603	338	329
97	T00	Powierzchnowe urazy obejmujące liczne okolice ciała	601	0,25%	65,52%	561	498	495	549	548	429	397
98	N23	Nieokreślona kolka nerkowa	596	0,24%	65,76%	554	361	361	371	371	389	366

99	I47	Częstoskurcz napadowy	580	0,24%	66,00%	562	500	500	429	429	523	504
100	I64	Udar, nie określony jako krwotoczny lub zawałowy	567	0,23%	66,23%	545	539	535	479	475	456	449
101	C50	Nowotwór złośliwy sutka	557	0,23%	66,46%	539	550	549	453	453	448	445
102	N81	Wypadanie żeńskich narządów płciowych	549	0,22%	66,68%	541	555	555	444	444	496	493
103	D40	Nowotwór o niepewnym lub nieznanym charakterze męskich narządów płciowych	542	0,22%	66,90%	533	527	526	296	296	77	77
104	S83	Zwichnięcie, skręcenie i naderwanie stawów i więzadeł kolana	529	0,22%	67,12%	502	470	466	488	488	518	502
105	K74	Zwłóknienie i marskość wątroby	528	0,22%	67,33%	526	499	499	346	344	416	409
106	H36	Zaburzenia siatkówki w chorobach sklasyfikowanych gdzie indziej	526	0,21%	67,55%	525	358	358	156	156	65	58
107	C90	Szpiczak mnogiej i nowotwory z komórek plazmatycznych	525	0,21%	67,76%	517	517	517	161	161	336	326
108	M54	Bóle grzbietu	518	0,21%	67,97%	493	474	472	338	338	568	562
109	D50	Niedokrwistości z niedoboru żelaza	502	0,20%	68,18%	495	445	445	322	322	348	347
110	S43	Zwichnięcie, skręcenie i naderwanie stawów i więzadeł obręczy barkowej	493	0,20%	68,38%	478	434	432	350	350	320	311
111	C16	Nowotwór złośliwy żołądka	492	0,20%	68,58%	480	390	390	316	316	359	353
112	N87	Dysplazja szyjki macicy	491	0,20%	68,78%	486	560	558	328	328	324	321
113	J32	Przewlekłe zapalenie zatok przynosowych	482	0,20%	68,97%	474	474	472	474	474	443	434
114	L02	Ropień skóry, czyrak i czyrak gromadny	481	0,20%	69,17%	469	386	383	365	365	352	347
115	N13	Uropatia zaporowa i odpływowa	481	0,20%	69,37%	445	380	376	338	338	252	217
116	J06	Ostre zakażenie górnych dróg oddechowych o umiejscowieniu mnogim lub nieokreślonym	478	0,19%	69,56%	465	343	343	300	299	228	223
117	K30	Dyspepsja	471	0,19%	69,75%	446	471	470	274	274	304	296
118	K56	Niedrożność porażenna i niedrożność jelit bez przepukliny	464	0,19%	69,94%	449	466	466	397	397	392	385
119	N95	Schorzenia przekwitania i okresu okolo-menopauzalnego	457	0,19%	70,13%	439	422	421	299	299	260	257
120	J42	Nieokreślone przewlekłe zapalenie oskrzeli	454	0,19%	70,31%	448	360	360	477	476	770	766
121	A08	Wirusowe i inne określone zakażenia jelitowe	445	0,18%	70,49%	437	472	472	573	572	301	293
122	G35	Stwardnienie rozsiane	437	0,18%	70,67%	406	378	378	265	265	296	291
123	L40	Łuszczyca [psoriasis]	437	0,18%	70,85%	424	448	448	313	312	351	349
124	M06	Inne reumatoidalne zapalenie stawów	431	0,18%	71,03%	424	438	438	412	412	431	429
125	C73	Nowotwór złośliwy tarczycy	426	0,17%	71,20%	413	451	451	206	206	250	250
126	N30	Zapalenie pęcherz moczowego	426	0,17%	71,37%	410	363	360	306	306	295	291
127	D41	Nowotwór o niepewnym lub nieznanym charakterze narządów moczowych	425	0,17%	71,55%	413	360	356	303	302	165	159
128	I44	Blok przedsionkowo-komorowy i lewej odnogi pęczka Hisa	425	0,17%	71,72%	413	377	377	334	333	162	162
129	S61	Otwarta rana nadgarstka i ręki	424	0,17%	71,89%	402	364	364	361	361	323	309
130	K57	Choroba uchyłkowa jelit	417	0,17%	72,06%	412	326	326	283	283	245	243
131	K86	Inne choroby trzustki	413	0,17%	72,23%	410	408	408	328	328	348	347
132	C18	Nowotwór złośliwy jelita grubego	411	0,17%	72,40%	398	380	379	290	290	311	309
133	I61	Krwotok mózgowy	403	0,16%	72,56%	390	377	375	350	349	295	290
134	P39	Inne zakażenia swoiste dla okresu okołoporodowego	402	0,16%	72,73%	385	427	424	322	321	353	325
135	N47	Nadmiar napletka, stulejka i załupek	399	0,16%	72,89%	389	277	275	318	318	225	220

136	J34	Inne schorzenia nosa i zatok przynosowych	396	0,16%	73,05%	383	377	371	284	284	256	252
137	I84	Guzy krwawicze odbytu	395	0,16%	73,21%	394	332	331	250	250	221	217
138	H26	Inne postacie zaćmy	394	0,16%	73,37%	385	325	325	290	290	180	177
139	M50	Choroby kręgow szyjnych	393	0,16%	73,53%	287	270	270	346	346	204	202
140	J33	Polip nosa	392	0,16%	73,69%	385	299	295	343	343	258	256
141	C20	Nowotwór złośliwy odbytnicy	386	0,16%	73,85%	382	315	315	251	251	352	350
142	L97	Owrzodzenie kończyny dolnej, niesklasyfikowane gdzie indziej	381	0,16%	74,01%	374	371	370	301	300	349	348
143	D37	Nowotwór o niepewnym lub nieznanym charakterze jamy ustnej i narządów trawiennych	379	0,15%	74,16%	367	416	415	248	248	178	177
144	T92	Następstwa urazów kończyny górnej	378	0,15%	74,31%	361	256	254	197	197	223	206
145	K70	Alkoholowa choroba wątroby	377	0,15%	74,47%	370	316	316	209	209	232	222
146	A16	Gruźlica układu oddechowego, nie potwierdzona bakteriologicznie i histologicznie	376	0,15%	74,62%	369	277	276	244	244	111	109
147	K04	Choroby mięszgi i tkanek okółowierzchołkowych	376	0,15%	74,77%	371	361	361	216	216	20	20
148	J03	Ostre zapalenie migdałków	372	0,15%	74,93%	352	409	405	491	491	344	336
149	A02	Inne zakażenia wywołane pałeczkami Salmonella	365	0,15%	75,08%	345	511	511	430	430	416	397
150	L50	Pokrzywka	363	0,15%	75,22%	352	322	322	260	260	222	218
151	S05	Uraz oka i oczodołu	363	0,15%	75,37%	353	350	349	313	313	356	347
152	J81	Obrzęk płuc	360	0,15%	75,52%	357	318	318	227	227	204	203
153	S22	Złamanie żebra (zeber), mostka i odcinka piersiowego kręgosłupa	358	0,15%	75,66%	340	337	336	338	337	411	392
154	N11	Przewlekłe cewkowo-śródmiaższowe zapalenie nerek	356	0,15%	75,81%	351	384	384	325	325	262	259
155	D27	Niezłośliwy nowotwór jajnika	348	0,14%	75,95%	344	295	295	295	295	339	338
156	K83	Inne choroby przewodów żółciowych	347	0,14%	76,09%	338	207	206	124	124	145	144
157	I67	Inne choroby naczyń mózgowych	344	0,14%	76,23%	329	265	265	293	292	421	404
158	N83	Niezapalne schorzenia jajnika, jajowodu i więzadła szerokiego macicy	344	0,14%	76,37%	329	300	300	237	237	261	259
159	D22	Znamiona barwnikowe	343	0,14%	76,51%	337	255	255	156	156	38	38
160	C71	Nowotwór złośliwy mózgu	339	0,14%	76,65%	334	248	248	191	190	216	213
161	G81	Porażenie połowiczne	332	0,14%	76,79%	324	338	338	246	246	267	261
162	K43	Przepuklina brzuszna	332	0,14%	76,92%	329	323	322	297	297	260	256
163	R51	Ból głowy	331	0,13%	77,06%	324	317	317	265	265	187	185
164	O47	Poród fałszywy	327	0,13%	77,19%	312	182	182	183	183	311	305
165	J01	Ostre zapalenie zatok przynosowych	325	0,13%	77,32%	322	338	338	273	273	257	249
166	N28	Inne zaburzenia nerki i moczowodu niesklasyfikowane gdzie indziej	323	0,13%	77,45%	311	244	243	247	247	197	194
167	S32	Złamanie odcinka lędźwiowego kręgosłupa i miednicy	323	0,13%	77,59%	303	339	332	279	279	304	285
168	C85	Inne i nieokreślone postacie chłoniaków niezłośliwych	314	0,13%	77,71%	305	312	312	70	70	164	164
169	E34	Inne zaburzenia endokrynologiczne	310	0,13%	77,84%	309	316	316	199	199	74	74
170	R56	Drgawki, gdzie indziej niesklasyfikowane	310	0,13%	77,97%	293	250	250	258	258	199	189
171	K92	Inne choroby układu pokarmowego	306	0,12%	78,09%	295	300	299	246	246	290	288
172	H90	Głuchota przewodzeniowa i czuciowo-nerwowa (odbiorcza)	304	0,12%	78,22%	290	226	224	149	149	133	128

173	Q62	Wrodzone wady miedniczki nerkowej powodujące zastój moczu i wrodzone wady rozwojowe moczowodu	303	0,12%	78,34%	300	277	277	238	238	181	170
174	N35	Zwężenie cewki moczowej	301	0,12%	78,46%	283	184	184	177	177	168	161
175	J96	Niewydolność oddechowa niesklasyfikowana gdzie indziej	294	0,12%	78,58%	267	208	206	218	217	303	299
176	K73	Przewlekłe zapalenie wątroby niesklasyfikowane gdzie indziej	293	0,12%	78,70%	291	236	236	200	200	211	209
177	S20	Powierzchnowy uraz klatki piersiowej	293	0,12%	78,82%	274	219	219	223	223	274	252
178	A15	Gruźlica układu oddechowego, bakteriologiczne i histologicznie potwierdzona	292	0,12%	78,94%	281	195	195	395	395	581	579
179	D24	Nowotwór niwzłśliwy sutka	286	0,12%	79,06%	282	261	261	237	237	184	183
180	I24	Inne ostre postacie choroby niedokrwiennej serca	285	0,12%	79,17%	280	323	323	297	297	341	336
181	A05	Inne bakteryjne zatrucia pokarmowe	283	0,12%	79,29%	269	282	280	160	160	98	97
182	I51	Choroby serca niedokładnie określone i powikłania chorób serca	279	0,11%	79,40%	262	225	225	183	183	147	146
183	P05	Opóźniony wzrost płodu i niedożywienie płodu	279	0,11%	79,51%	273	278	273	201	201	70	68
184	K58	Zespół drażliwego jelita	278	0,11%	79,63%	271	234	234	279	279	240	240
185	S62	Złamanie na poziomie nadgarstka i ręki	276	0,11%	79,74%	265	280	280	247	247	217	200
186	H35	Inne zaburzenia siatkówki	274	0,11%	79,85%	273	360	360	210	210	157	153
187	I34	Niereumatyczne zaburzenia czynności zastawki dwudzielnej	274	0,11%	79,96%	271	236	235	194	194	219	217
188	M43	Inne zniekształcające choroby grzbietu	269	0,11%	80,07%	221	178	178	77	77	125	123
189	T42	Zatrucie lekami przeciwpadaczkowymi, uspokajająco-nasennymi i przeciw chorobie Parkinsona	269	0,11%	80,18%	261	222	221	246	246	272	271
190	H65	Nieropne zapalenie ucha środkowego	264	0,11%	80,29%	256	236	236	168	168	136	133
191	Z50	Pielęgnacja obejmująca stosowanie zabiegów rehabilitacyjnych	263	0,11%	80,40%	261	211	210	215	214	231	231
192	C44	Inne nowotwory złośliwe skóry	260	0,11%	80,50%	254	217	217	212	212	182	180
193	D17	Nowotwory niezłośliwe z tkanki tłuszczowej	260	0,11%	80,61%	258	215	215	196	196	140	139
194	N43	Wodniak jądra i powrózka nasiennego	258	0,11%	80,72%	252	226	225	224	224	195	190
195	K51	Wrzodziejące zapalenie jelita grubego	256	0,10%	80,82%	254	213	213	151	151	163	162
196	S66	Uraz mięśnia i ścięgna na poziomie nadgarstka i ręki	256	0,10%	80,92%	240	260	260	228	228	191	186
97	L08	Inne miejscowe zakażenia skóry i tkanki podskórnej	252	0,10%	81,03%	248	270	270	242	242	244	241
198	Q21	Wrodzone wady rozwojowe przegród serca	251	0,10%	81,13%	246	230	230	198	198	75	75
199	K76	Inne choroby wątroby	246	0,10%	81,23%	237	257	257	241	240	252	251
200	L60	Choroby paznokcia	246	0,10%	81,33%	241	221	221	175	175	91	91
201	N97	Nieplodność kobieca	244	0,10%	81,43%	237	223	222	156	156	147	146
202	K21	Zarzucanie (refluks) żołądkowo-przełykowe	243	0,10%	81,53%	234	195	195	157	156	90	88
203	R03	Nieprawidłowy wynik pomiaru ciśnienia tętniczego krwi, bez rozpoznania	243	0,10%	81,63%	224	296	296	260	260	224	213
204	J37	Przewlekłe zapalenie krtani oraz krtani i tchawicy	236	0,10%	81,72%	234	197	197	183	183	160	157
205	A46	Róża	235	0,10%	81,82%	234	246	246	230	230	223	221
206	O24	Cukrzyca w ciąży	234	0,10%	81,91%	227	133	133	91	91	122	122
207	D12	Nowotwory niezłośliwe okrężnicy, odbytnicy, odbytu i kanału odbytu	233	0,09%	82,01%	230	176	176	105	105	81	81
208	R91	Nieprawidłowe wyniki badań obrazowych płuc	233	0,09%	82,10%	224	79	79	82	82	67	67

209	S68	Urazowa amputacja nadgarstka i ręki	232	0,09%	82,20%	224	185	185	178	178	163	160	
210	I71	Tętniak i tętniak rozwarstwiający tętnicy głównej	231	0,09%	82,29%	230	181	180	114	113	99	96	
211	R09	Inne objawy i oznaki chorobowe dotyczące układu krążenia i układu oddechowego	229	0,09%	82,39%	221	175	175	211	211	183	176	
212	J40	Zapalenie oskrzeli nie określone jak9o ostre albo przewlekłe	227	0,09%	82,48%	220	115	115	192	192	258	254	
213	I26	Zator płucny	226	0,09%	82,57%	221	154	154	105	104	117	116	
214	J36	Ropień okolomigdałkowy	225	0,09%	82,66%	222	253	252	184	184	232	232	
215	J00	Ostre zapalenie nosa i gardła (przeziębienie)	224	0,09%	82,75%	216	140	138	155	155	147	144	
216	S30	Powierzchnowy uraz brzucha, dolnej części grzbietu i miednicy	224	0,09%	82,85%	210	208	206	201	201	223	213	
217	C64	Nowotwór złośliwy nerki za wyjątkiem miedniczki nerkowej	223	0,09%	82,94%	211	232	227	183	183	286	278	
218	D21	Inne nowotwory niezłośliwe tkanki łącznej i innych tkanek miękkich	223	0,09%	83,03%	221	195	195	119	119	74	74	
219	C25	Nowotwór złośliwy trzustki	222	0,09%	83,12%	218	204	204	181	181	209	207	
220	N10	Ostre cewkowo-śródmiąższowe zapalenie nerek	222	0,09%	83,21%	217	255	255	312	312	373	365	
221	R42	Zawroty głowy i odurzenie	221	0,09%	83,30%	220	191	191	156	156	148	147	
222	P07	Zaburzenia związane z krótkim czasem trwania ciąży i niskiej urodzeniowej masie ciała, niesklasyfikowane gdzie indziej	220	0,09%	83,39%	207	234	232	233	231	321	312	
223	C53	Nowotwór złośliwy szyjki macicy	218	0,09%	83,48%	212	236	234	166	165	210	205	
224	M23	Wewnętrzne uszkodzenia stawu kolanowego	218	0,09%	83,57%	198	162	159	127	127	112	102	
225	H66	Ropne i nieokreślone zapalenie ucha środkowego	216	0,09%	83,65%	214	233	233	185	185	163	160	
226	C32	Nowotwór złośliwy krtani	213	0,09%	83,74%	203	224	224	186	186	172	168	
227	D44	Nowotwór o niepewnym lub nieznanym charakterze gruczołów wydzielania wewnętrznego	213	0,09%	83,83%	212	171	171	61	61	27	27	
228	K62	Inne choroby odbytu i odbytnicy	211	0,09%	83,91%	208	154	154	168	168	115	113	
229	N45	Zapalenie jądra i zapalenie najądrza	208	0,08%	84,00%	195	181	179	167	167	165	161	
230	C54	Nowotwór złośliwy trzonu macicy	207	0,08%	84,08%	199	171	171	134	134	157	157	
231	N63	Nieokreślony guzek w sutku	204	0,08%	84,17%	203	157	156	168	168	59	58	
232	K71	Toksyczna choroba wątroby	203	0,08%	84,25%	195	107	106	125	125	93	88	
233	G82	Porażenie kończyn dolnych i porażenie czterokończynowe	201	0,08%	84,33%	191	207	207	137	137	245	241	
234	O02		193	0,08%	84,41%	189	0	0	0	0	191	188	brak rozpoznania w klasyfikacji międzynarodowej ICD-10 a wykazywane przez świadчениodawców
235	R59	Powiększenie węzłów chłonnych	192	0,08%	84,49%	192	212	212	180	180	78	78	
236	H20	Zapalenie tęczówki i ciała rzęskowego	191	0,08%	84,57%	186	192	192	116	116	84	82	
237	N85	Inne niezapalne zaburzenia macicy, z wyjątkiem szyjki	191	0,08%	84,64%	182	117	117	110	110	100	100	
238	P21	zamartwica urodzeniowa	188	0,08%	84,72%	177	159	158	140	139	141	140	
239	D69	Plamica i inne skazy krwotoczne	186	0,08%	84,80%	176	193	193	148	148	119	119	
240	N21	kamica dolnych dróg moczowych	184	0,08%	84,87%	177	146	144	157	157	183	176	
241	O99	Inne choroby matki sklasyfikowane gdzie indziej, lecz wikłające ciężę, poród i połóg	184	0,08%	84,95%	173	180	178	72	72	118	117	
242	N03	Przewlekły zespół zapalenia nerek	183	0,07%	85,02%	157	165	165	127	127	223	201	
243	I46	Zatrzymanie krążenia	180	0,07%	85,09%	178	132	132	127	127	91	88	
244	S81	Otwarta rana podudzia	180	0,07%	85,17%	175	122	121	131	131	141	139	

245	T51	Efekt toksyczny alkoholu	180	0,07%	85,24%	169	150	149	140	140	145	140	
246	P29	Zaburzenia sercowo-naczyniowe rozpoczynające się w okresie okołoporodowym	177	0,07%	85,31%	169	139	138	58	58	18	18	
247	E23	Niedoczynność przysadki i inne choroby przysadki	176	0,07%	85,38%	175	144	144	89	89	50	50	
248	I05	Choroby reumatyczna zastawki dwudzielnej	176	0,07%	85,46%	175	183	183	181	181	207	205	
249	C56	Nowotwór złośliwy jajnika	175	0,07%	85,53%	173	192	192	158	158	175	175	
250	Brak d.		174	0,07%	85,60%	170	1	1	1	1	4	4	brak rozpoznania w klasyfikacji międzynarodowej ICD-10 a wykazywane przez świadczeniodawców
251	R11	Nudności i wymioty	172	0,07%	85,67%	171	141	141	257	257	117	114	
252	Z09	Badania kontrolne po leczeniu stanów innych niż nowotwory złośliwe	172	0,07%	85,74%	162	137	137	115	115	75	68	
253	I87	Inne zaburzenia żył	171	0,07%	85,81%	170	179	178	81	81	43	43	
254	K31	Inne choroby żołądka i dwunastnicy	171	0,07%	85,88%	168	127	127	113	113	182	180	
255	I74	Zator i zakrzep tętniczy	169	0,07%	85,95%	161	169	169	186	186	147	146	
256	E28	Zaburzenia czynności jajników	166	0,07%	86,01%	164	126	126	129	129	70	69	
257	I60	Krwotok podpajęczynówkowy	166	0,07%	86,08%	158	174	173	142	141	164	160	
258	F10	Zaburzenia psychiczne i zaburzenia zachowania spowodowane użyciem alkoholu	164	0,07%	86,15%	160	155	155	155	155	171	164	
259	D38	Nowotwór o niepewnym lub nieznanym charakterze ucha środkowego, narządów układu oddechowego i klatki piersiowej	163	0,07%	86,22%	156	128	128	120	120	102	102	
260	N90	Inne niezapalne schorzenia sromu i krocza	162	0,07%	86,28%	160	124	124	111	111	107	107	
261	P22	Zespół zaburzeń oddychania noworodka	162	0,07%	86,35%	151	172	170	124	124	86	85	
262	K42	Przepuklina pępkowa	160	0,07%	86,41%	156	168	168	153	153	128	128	
263	M70	Choroby tkanek miękkich związane z ich używaniem, przeciążeniem i uciskiem	160	0,07%	86,48%	151	114	113	129	129	102	99	
264	N75	Choroby gruczołu przedstonkowego większego (Bartholina)	159	0,06%	86,54%	156	144	142	122	122	136	134	
265	Q65	Wrodzone zniekształcenie stawu biodrowego	158	0,06%	86,61%	146	140	139	82	82	83	83	
266	N41	Choroby zapalne gruczołu krokowego	156	0,06%	86,67%	148	122	122	100	99	91	87	
267	M79	Inne choroby tkanek miękkich niesklasyfikowane gdzie indziej	155	0,06%	86,73%	149	131	131	129	128	90	87	
268	O21	Niepowściągliwe wymioty ciężarnych	155	0,06%	86,80%	154	163	163	163	163	225	221	
269	S92	Złamanie stopy bez stawu skokowego	155	0,06%	86,86%	153	172	172	140	140	144	141	
270	J93	Odma opłucnowa	154	0,06%	86,92%	144	130	130	134	134	175	174	
271	I27	Inne zespoły sercowo-płucne	153	0,06%	86,99%	153	236	236	235	234	276	276	
272	C92	Białaczka szpikowa	152	0,06%	87,05%	152	120	120	92	92	124	124	
273	I06	Choroby reumatyczne zastawek tętnicy głównej	152	0,06%	87,11%	150	136	136	98	98	118	116	
274	H81	Zaburzenia układu przedstonkowego	151	0,06%	87,17%	147	112	111	89	89	73	70	
275	P92	Zaburzenia odżywiania noworodka	151	0,06%	87,23%	146	130	130	32	32	22	22	
276	J30	Naczynioruchowe i uczuleniowe zapalenie (błony śluzowej) nosa	150	0,06%	87,29%	132	130	115	85	85	96	86	
277	M45	Zesztywniające zapalenie stawów kręgosłupa	150	0,06%	87,36%	147	127	127	119	119	115	113	
278	R07	Ból w gardle i w klatce piersiowej	148	0,06%	87,42%	140	116	116	88	88	85	85	
279	F48	Inne zaburzenia nerwicowe	147	0,06%	87,48%	145	145	145	107	107	139	136	
280	O23	Zakażenia dróg moczowo-płciowych w ciąży	147	0,06%	87,54%	143	156	156	187	187	232	230	
281	R31	Krwiomocz, nie określony	147	0,06%	87,60%	139	107	107	91	91	66	60	

282	T18	Ciało obce przewodu pokarmowego	147	0,06%	87,66%	147	110	110	100	100	86	85
283	T43	Zatrucie lekami psychotropowymi, niesklasyfikowanymi gdzie indziej	147	0,06%	87,72%	144	97	97	104	104	74	71
284	R57	Wstrząs, gdzie indziej niesklasyfikowany	146	0,06%	87,77%	131	113	113	130	128	95	93
285	R19	Inne objawy podmiotowe dotyczące przewodu pokarmowego i jamy brzusznej	145	0,06%	87,83%	142	166	166	117	117	99	98
286	D43	Nowotwór o niepewnym lub nieznanym charakterze centralnego systemu nerwowego	143	0,06%	87,89%	140	109	109	96	96	99	97
287	G96	Inne choroby ośrodkowego układu nerwowego	143	0,06%	87,95%	131	155	155	82	82	69	68
288	I35	Niereumatyczne zaburzenia funkcji zastawki tętnicy głównej	142	0,06%	88,01%	140	137	137	151	151	106	105
289	D51	Niedokrwistości z niedoboru witaminy B 12	141	0,06%	88,07%	139	104	104	95	95	77	77
290	Q53	Niezstąpienie jąder	140	0,06%	88,12%	139	150	150	157	157	42	42
291	I08	Wady wielu zastawek [skojarzone]	139	0,06%	88,18%	136	154	153	124	124	131	129
292	L03	Zapalenie tkanki łącznej	138	0,06%	88,24%	136	119	119	149	149	85	83
293	H16	Zapalenia rogówki	136	0,06%	88,29%	131	169	169	118	118	91	89
294	J90	Wysięk opłucnowy niesklasyfikowany gdzie indziej	136	0,06%	88,35%	134	104	104	107	107	104	103
295	K65	Zapalenie otrzewnej	136	0,06%	88,40%	131	103	102	135	135	128	127
296	E22	Nadczynność przysadki	135	0,06%	88,46%	135	114	114	65	65	80	80
297	H93	Inne zaburzenia ucha niesklasyfikowane gdzie indziej	135	0,06%	88,51%	135	117	117	49	49	26	26
298	J38	Zapalenie strun głosowych i krtani niesklasyfikowane gdzie indziej	134	0,05%	88,57%	131	116	115	98	98	66	65
299	P74	Inne przemijające zaburzenia elektrolitowe i metaboliczne noworodków	132	0,05%	88,62%	128	161	161	285	285	91	91
300	C80	Nowotwór złośliwy bez określenia jego umiejscowienia	131	0,05%	88,67%	129	97	97	101	101	112	112
301	I85	Żylaki przetyku	129	0,05%	88,73%	129	103	103	41	41	38	38
302	N17	Ostra niewydolność nerek	129	0,05%	88,78%	129	93	93	91	91	83	83
303	L23	Alergiczne kontaktowe zapalenie skóry	128	0,05%	88,83%	125	116	116	115	115	104	103
304	O13	Nadciśnienie ciążowe (wywołane ciążą) bez znamiennej białkomoczu	126	0,05%	88,88%	120	130	130	128	128	163	162
305	B02	Pólpasiec [herpes zoster]	125	0,05%	88,93%	118	125	125	107	107	105	104
306	L72	Torbiele mieszkowe skóry i tkanki podskórnej	124	0,05%	88,98%	122	80	80	58	58	45	45
307	K22	Inne choroby przetyku	123	0,05%	89,03%	122	86	86	85	85	90	89
308	M20	Nabyte zniekształcenia palców rąk i stóp	122	0,05%	89,08%	107	107	107	74	74	59	50
309	S51	Otwarte rany przedramienia	122	0,05%	89,13%	118	89	89	79	79	95	92
310	M67	Inne choroby błony maziowej i ścięgien	121	0,05%	89,18%	121	114	114	120	120	110	105
311	N73	Inne zapalenia miednicy mniejszej u kobiet	120	0,05%	89,23%	118	156	154	103	103	74	74
312	P83	Inne stany dotyczące powłok swoiste dla płodu i noworodka	120	0,05%	89,28%	119	49	49	26	26	20	20
313	O34	Opieka położnicza z powodu znanej lub podejrzewanej nieprawidłowości narządów miednicy	118	0,05%	89,33%	112	95	95	54	54	219	217
314	S13	Zwichnięcie , skręcenie i naderwanie stawów i więzadeł na poziomie szyi	118	0,05%	89,38%	112	128	122	82	82	109	103
315	B33	Inne choroby wirusowe niesklasyfikowane gdzie indziej	115	0,05%	89,42%	113	54	54	57	57	82	82
316	H30	Zapalenie naczyńki i siatkówki	115	0,05%	89,47%	112	140	140	105	105	114	113
317	H34	Zamknięcie naczyń siatkówki	115	0,05%	89,52%	112	136	136	73	73	51	51
318	N94	Ból i inne stany związane z żeńskimi narządami płciowymi i cyklem miesięcznym	115	0,05%	89,56%	114	133	132	96	96	153	151

319	D64	Inne niedokrwiistości	113	0,05%	89,61%	112	83	83	59	59	47	47
320	K41	Przepuklina udowa	113	0,05%	89,66%	109	138	138	150	150	135	131
321	R22	Umiejscowiony obrzęk, guzek, guz skóry i tkanki podskórnej	113	0,05%	89,70%	110	81	81	106	106	90	88
322	F98	Inne zaburzenia zachowania i emocji rozpoczynające się zwykle w dzieciństwie i w wieku młodzieńczym	112	0,05%	89,75%	87	156	156	119	119	197	153
323	D46	Zespoły mielodysplastyczne	110	0,04%	89,79%	110	110	110	39	39	58	57
324	K60	Szczelina i przetoka okolic odbytu i odbytnicy	110	0,04%	89,84%	110	102	102	87	87	69	69
325	M95	Inne nabyte zniekształcenia układu mięśniowo-szkieletowego i tkanki łącznej	109	0,04%	89,88%	101	98	98	36	36	91	89
326	O00	Ciąża pozamaciczna	108	0,04%	89,93%	102	60	60	60	60	96	94
327	R01	Szmery serca i inne zjawiska osłuchowe w okolicy serca	108	0,04%	89,97%	106	131	131	134	134	55	55
328	H60	Zapalenie ucha zewnętrznego	107	0,04%	90,01%	107	104	103	69	69	72	71
329	Z49	Opieka obejmująca dializy	107	0,04%	90,06%	100	71	71	132	132	91	79
330	C43	Czerniak złośliwy skóry	106	0,04%	90,10%	99	82	82	80	80	66	66
331	M13	Inne zapalenia stawów	105	0,04%	90,14%	103	98	98	99	99	66	64
332	O36	Opieka położnicza z powodu innych znanych lub podejrzewanych zaburzeń płodowych	105	0,04%	90,19%	102	89	89	108	108	181	180
333	J84	Inne choroby tkanki śródmiąższowej płuc	104	0,04%	90,23%	99	71	71	81	81	85	84
334	B27	Mononukleozą	103	0,04%	90,27%	101	91	91	87	87	71	70
335	E66	Otyłość	103	0,04%	90,31%	101	104	104	105	105	69	68
336	H02	Inne zaburzenia powiek	103	0,04%	90,36%	103	112	112	94	94	72	72
337	N88	Inne niezapalne schorzenia szyjki macicy	103	0,04%	90,40%	102	83	83	97	97	136	134
338	C15	Nowotwór złośliwy przełyku	102	0,04%	90,44%	101	112	112	74	74	84	83
339	M65	Zapalenie błony maziowej i pochewki ścięgna	102	0,04%	90,48%	98	91	91	98	98	97	96
340	B16	Ostre wirusowe zapalenie wątroby B	101	0,04%	90,52%	93	65	65	78	78	88	80
341	G93	Inne zaburzenia mózgu	101	0,04%	90,56%	98	118	118	97	97	137	135
342	K75	Inne zapalne choroby wątroby	101	0,04%	90,60%	99	45	45	47	47	43	43
343	M81	Osteoporoza bez patologicznego złamania	101	0,04%	90,65%	99	82	82	69	69	53	53
344	N91	Brak, skąpe i rzadkie miesiączki	100	0,04%	90,69%	97	63	63	43	43	48	47
345	H43	Zaburzenia ciała szklatego	99	0,04%	90,73%	99	102	102	95	95	99	97
346	S70	Powierzchnowy uraz biodra i uda	99	0,04%	90,77%	94	72	72	78	78	68	67
347	D39	Nowotwór o niepewnym lub nieznanym charakterze żeńskich narządów płciowych	98	0,04%	90,81%	92	65	65	88	88	87	87
348	K11	Choroby gruczołów ślinowych	98	0,04%	90,85%	98	83	83	89	89	71	70
349	K12	Zapalenie jamy ustnej i pochodne zmiany	98	0,04%	90,89%	96	78	78	72	72	58	58
350	C23	Nowotwór złośliwy pęcherzyka żółciowego	96	0,04%	90,93%	95	76	76	72	72	78	78
351	I45	Inne zaburzenia przewodnictwa	96	0,04%	90,96%	94	103	103	83	83	144	143
352	T20	Oparzenia termiczne i chemiczne głowy i szyi	95	0,04%	91,00%	94	85	85	99	99	62	62
353	R50	Gorączka o nieznanym przyczynie	93	0,04%	91,04%	91	84	84	71	71	60	59
354	S36	Uraz narządów jamy brzusznej	93	0,04%	91,08%	86	75	74	69	69	93	87
355	L20	Atopowe zapalenie skóry	92	0,04%	91,12%	92	89	89	86	86	85	84

356	N44	Skřęt jądřa	92	0,04%	91,15%	91	106	106	94	94	46	45
357	P13	Uraz porodowy kořci	92	0,04%	91,19%	88	106	106	81	81	68	67
358	R06	Zaburzenia oddychania	92	0,04%	91,23%	87	56	56	58	58	57	56
359	T21	Oparzenia termiczne i chemiczne tułowia	92	0,04%	91,27%	91	73	73	83	83	48	47
360	L30	Inne zapalenie skóry	91	0,04%	91,30%	88	116	115	102	102	67	67
361	T02	Złamania obejmujące liczne okolice ciała	91	0,04%	91,34%	83	76	75	57	57	104	96
362	T07	Nieokreślone urazy ciała	91	0,04%	91,38%	89	27	24	41	41	30	25
363	P58	Żółtaczkę noworodków spowodowaną inną nadmierną hemolizą	90	0,04%	91,41%	90	76	76	60	60	24	24
364	S80	Powierzchny uraz podudzia	90	0,04%	91,45%	89	72	71	92	92	85	82
365	C78	Wtórne nowotwory złośliwe układu oddechowego i trawiennego	89	0,04%	91,49%	88	45	45	80	80	86	86
366	G51	Zaburzenia nerwu twarzowego	88	0,04%	91,52%	87	131	131	81	81	87	86
367	K55	Naczyniowe zaburzenia jelit	88	0,04%	91,56%	87	66	66	66	66	51	51
368	L04	Ostre zapalenie węzłów chłonnych	88	0,04%	91,60%	84	77	77	93	93	97	95
369	T06	Inne urazy obejmujące liczne okolice ciała, niesklasyfikowane gdzie indziej	88	0,04%	91,63%	80	71	71	37	37	53	48
370	K02	Próchnica zębów	87	0,04%	91,67%	87	67	67	48	48	23	22
371	K90	Nieprawidłowe wchłanianie jelitowe	87	0,04%	91,70%	86	76	76	92	91	17	17
372	T91	Nastęstwa urazów szyi i tułowia	87	0,04%	91,74%	81	68	68	45	45	40	40
373	K20	Zapalenie przetyku	86	0,04%	91,77%	83	71	70	57	57	64	63
374	M32	Toczeń rumieniowaty układowy	86	0,04%	91,81%	82	91	91	65	65	69	69
375	M86	Zapalenie kořci i szpiku	86	0,04%	91,84%	82	123	123	105	105	91	89
376	T90	Nastęstwa urazów głowy	86	0,04%	91,88%	83	70	70	39	39	47	47
377	H11	Inne zaburzenia spojówek	85	0,03%	91,91%	84	94	94	83	83	74	74
378	K36	Inne zapalenie wyrostka robaczkowego	85	0,03%	91,95%	81	128	128	90	90	86	86
379	P70	Przemijające zaburzenia przemiany węglowodanów swoiste dla płodu i noworodka	85	0,03%	91,98%	83	72	70	121	121	41	41
380	R32	Nietrzymanie moczu, nie określone	85	0,03%	92,02%	76	48	48	47	47	70	69
381	M80	Osteoporoza ze złamaniem patologicznym	84	0,03%	92,05%	76	59	59	54	54	87	83
382	C79	Wtórny nowotwór złośliwy innych umiejscowień	83	0,03%	92,08%	83	66	66	69	69	88	86
383	Z98	Inne stany po zabiegach chirurgicznych	83	0,03%	92,12%	79	94	94	123	123	96	94
384	K50	Choroba Crohna [odcinkowe zapalenie jelita]	82	0,03%	92,15%	82	49	49	47	47	53	53
385	R00	"Zaburzenia ""bicia"" serca"	82	0,03%	92,19%	79	62	62	75	75	68	66
386	J31	Przewlekłe zapalenie błony śluzowej jamy nosowej i gardła	81	0,03%	92,22%	81	90	89	62	62	57	57
387	T29	Oparzenia termiczne i chemiczne mnogich okolic ciała	81	0,03%	92,25%	76	60	59	59	59	69	68
388	E87	Inne zaburzenia bilansu płynów, elektrolitów i równowagi kwasowo-zasadowej	80	0,03%	92,28%	76	55	55	38	38	99	99
389	K44	Przepuklina przeponowa	79	0,03%	92,32%	77	78	78	57	57	58	56
390	M75	Uszkodzenia barku	79	0,03%	92,35%	78	49	49	21	21	44	44
391	P12	Uraz porodowy owłosionej skóry głowy	79	0,03%	92,38%	78	82	82	64	64	47	47
392	A41	Inne posocznice	78	0,03%	92,41%	76	85	84	94	94	65	65
393	C22	Nowotwór złośliwy wątroby i przewodów żółciowych wewnątrzwartobowych	78	0,03%	92,44%	76	71	71	66	66	69	69

394	M25	Inne choroby stawu niesklasyfikowane gdzie indziej	78	0,03%	92,48%	74	96	96	53	53	160	160
395	S71	Otwarta rana biodra i uda	78	0,03%	92,51%	78	48	48	52	52	47	46
396	T78	Ujemne skutki, niesklasyfikowane gdzie indziej	78	0,03%	92,54%	71	58	58	53	53	53	50
397	D47	Nowotwór o niepewnym lub nieznanym charakterze układu limfatycznego, krwiotwórczego i tkanek pokrewnych	77	0,03%	92,57%	77	95	95	63	63	53	53
398	J43	Rozedma płuc	77	0,03%	92,60%	72	70	70	85	85	80	79
399	R40	Senność, osłupienie i śpiączka	77	0,03%	92,63%	73	52	52	39	39	39	39
400	T15	Ciało obce w zewnętrznej części oka	77	0,03%	92,67%	75	63	63	62	62	41	40
401	K61	Ropień okolic odbytu i odbytnicy	76	0,03%	92,70%	74	92	92	89	89	74	74
402	L98	Inne choroby skóry i tkanki podskórnej, niesklasyfikowane gdzie indziej	76	0,03%	92,73%	72	94	94	84	84	77	76
403	P23	Wrodzone zapalenie płuc	76	0,03%	92,76%	76	113	113	187	186	82	80
404	R17	Żółtaczką, nie określona	76	0,03%	92,79%	72	62	62	60	60	58	58
405	S93	Zwichnięcie, skręcenie i naderwanie stawów i więzadeł stawu skokowego i poziomu stopy	76	0,03%	92,82%	73	44	44	75	75	58	56
406	C81	Choroba Hodgkina	75	0,03%	92,85%	72	75	75	55	55	64	64
407	E03	Inne postacie niedoczynności tarczycy	75	0,03%	92,88%	74	93	93	71	71	70	69
408	I73	Inne choroby naczyń obwodowych	75	0,03%	92,91%	74	73	73	75	74	72	71
409	Q61	Wielotorbielowość nerek	75	0,03%	92,94%	74	66	66	97	96	83	80
410	S53	Zwichnięcie, skręcenie i naderwanie stawów i więzadeł stawu łokciowego	75	0,03%	92,97%	73	86	86	76	76	55	54
411	S91	Otwarta rana stawu skokowego i stopy	75	0,03%	93,00%	70	55	55	60	60	67	64
412	G20	Choroba Parkinsona	74	0,03%	93,03%	73	83	83	78	78	48	47
413	M40	Kifoza i lordoza	74	0,03%	93,06%	68	61	61	7	7	70	68
414	G98	Inne zaburzenia układu nerwowego niesklasyfikowane gdzie indziej	73	0,03%	93,09%	73	42	42	46	46	42	40
415	T58	Efekt toksyczny tlenku węgla	73	0,03%	93,12%	73	80	79	76	76	62	60
416	Z01	Inne badania specjalne osób bez dolegliwości i rozpoznania choroby	73	0,03%	93,15%	72	89	89	23	23	38	38
417	B77	Glistnica [askaridoza]	72	0,03%	93,18%	72	69	69	44	44	22	22
418	B26	Świnka	71	0,03%	93,21%	71	72	72	19	19	23	23
419	B34	Zakażenia wirusowe o nieustalonym umiejscowieniu	71	0,03%	93,24%	69	45	45	21	21	28	28
420	B83	Inne robaczyce jelitowe niesklasyfikowane gdzie indziej	71	0,03%	93,27%	71	49	49	34	33	13	13
421	H00	Jęczmień i gradówka	71	0,03%	93,30%	70	80	80	71	71	21	19
422	H91	Inna głuchota	71	0,03%	93,33%	69	92	91	81	81	37	37
423	I65	Niedrożność i zwężenie tętnic przedmózgowych nie powodujące zawału mózgu	71	0,03%	93,36%	68	90	90	72	72	69	69
424	J86	Ropniak opłucnej	70	0,03%	93,38%	68	32	32	36	36	32	31
425	Q66	Wrodzone zniekształcenie stopy	70	0,03%	93,41%	49	65	65	29	29	58	55
426	S31	Otwarta rana brzucha, dolnej części grzbietu i miednicy	70	0,03%	93,44%	64	59	58	59	59	61	60
427	J46	Stan astmatyczny	69	0,03%	93,47%	67	59	59	74	74	96	96
428	M72	Zaburzenia rozrostowe tkanki fibroblastycznej	69	0,03%	93,50%	64	69	69	58	58	60	57
429	N02	Nawracający i uporczywy krwiomocz	69	0,03%	93,53%	68	31	30	42	42	37	36
430	S86	Uraz mięśnia i ścięgna na poziomie podudzia	69	0,03%	93,55%	66	61	61	38	38	56	54

431	H33	Odwarstwienie i przedarcie siatkówki	68	0,03%	93,58%	67	88	88	65	65	49	49
432	M08	Młdzieńcze zapalenie stawów	68	0,03%	93,61%	49	68	68	30	30	26	26
433	O12	Obrzęki ciężowe (wywołane ciążą) i białkomocz bez nadciśnienia	68	0,03%	93,64%	66	62	62	46	46	161	161
434	T26	Oparzenia termiczne i chemiczne ograniczone do oka i przydatków oka	68	0,03%	93,67%	67	56	56	72	72	57	57
435	F45	Zaburzenia występujące pod postacią somatyczną (somatoform disorders)	67	0,03%	93,69%	65	94	94	59	59	76	73
436	L24	Kontaktowe zapalenie skóry z podrażnienia	67	0,03%	93,72%	67	27	27	25	25	29	28
437	M94	Inne choroby chrząstki	67	0,03%	93,75%	65	76	76	51	51	27	27
438	N04	Zespół nerczycowy	67	0,03%	93,77%	65	70	70	62	62	76	75
439	Q63	Inne wrodzone wady rozwojowe nerek	67	0,03%	93,80%	64	66	66	47	47	41	38
440	T82	Powikłania protez, wszczepów i przeszczepów sercowych i naczyniowych	67	0,03%	93,83%	66	59	59	30	30	39	38
441	D13	Nowotwory niezłośliwe innych i niedokładnie określonych części układu trawiennego	66	0,03%	93,86%	66	74	74	48	48	21	21
442	D16	Nowotwory niezłośliwe kości i chrząstek stawowych	66	0,03%	93,88%	61	56	56	62	62	31	31
443	G91	Wodogłowie	66	0,03%	93,91%	65	60	60	69	69	51	47
444	H44	Zaburzenia gałki ocznej	66	0,03%	93,94%	66	74	74	68	68	69	69
445	I86	Żylaki o innym umiejscowieniu	66	0,03%	93,96%	62	49	49	52	52	35	35
446	M71	Inne choroby kaletek maziowych	66	0,03%	93,99%	63	61	61	68	68	65	63
447	S12	Złamania w obrębie szyi	66	0,03%	94,02%	59	57	57	69	69	70	61
448	S73	Zwichnięcie , skręcenie i naderwanie stawu i więzadeł biodra	66	0,03%	94,04%	61	42	42	45	45	45	39
449	C19	Nowotwór złośliwy zgięcia esiczo-odbytniczego	65	0,03%	94,07%	64	88	88	75	75	90	89
450	D33	Niezłośliwy nowotwór mózgu i innych części centralnego systemu nerwowego	64	0,03%	94,10%	64	71	71	68	68	44	43
451	I15	Nadciśnienie wtórne	64	0,03%	94,12%	63	80	80	131	131	213	210
452	M48	Inne choroby kręgosłupa	64	0,03%	94,15%	48	40	40	31	31	48	48
453	S27	Uraz innych i nieokreślonych narządów klatki piersiowej	64	0,03%	94,18%	62	39	39	52	52	39	36
454	I30	Ostre zapalenie osierdzia	63	0,03%	94,20%	61	47	47	46	46	33	33
455	J47	Rozstrzenie oskrzeli	63	0,03%	94,23%	63	18	18	47	47	33	32
456	Q28	Nieprawidłowe wyniki przedporodowych rutynowych badań u ciężarnej	63	0,03%	94,25%	60	63	63	65	65	127	127
457	T24	Oparzenia termiczne i chemiczne biodra i kończyny dolnej z wyjątkiem okolicy stawu skokowego i stopy	63	0,03%	94,28%	63	36	36	58	58	46	46
458	D61	Inne niedokrwistości aplastyczne	62	0,03%	94,30%	62	65	65	55	55	59	59
459	N80	Gruźlica śródmaciczna (endometrioza)	62	0,03%	94,33%	62	48	48	57	57	65	64
460	Q25	Wrodzone wady rozwojowe wielkich tętnic	62	0,03%	94,35%	62	56	56	43	43	15	15
461	E30	Zaburzenia pokwitania gdzie indziej niesklasyfikowane	61	0,02%	94,38%	61	73	73	61	61	21	21
462	A04	Inne bakteryjne zakażenia jelitowe	60	0,02%	94,40%	57	88	87	85	85	92	91
463	E06	Zapalenia tarczycy	60	0,02%	94,43%	60	78	78	54	54	31	31
464	N76	Inne stany zapalne pochwy i sromu	60	0,02%	94,45%	60	72	71	44	44	88	87
465	P28	Inne zaburzenia oddechowe rozpoczynające się w okresie okołoporodowym	60	0,02%	94,48%	58	64	63	50	48	31	30
466	M21	Inne nabyte zniekształcenia kończyn	59	0,02%	94,50%	46	54	54	9	9	26	26
467	M42	Osteochondroza kręgosłupa	59	0,02%	94,52%	46	25	25	9	9	18	18
468	N99	Pozabiegowe schorzenia układu moczowo-płciowego, niesklasyfikowane gdzie indziej	59	0,02%	94,55%	56	45	45	34	34	42	41

469	P36	Posocznica bakteryjna noworodka	59	0,02%	94,57%	56	87	87	104	104	79	78
470	J95	Chirurgiczne (pozabiegowe) zaburzenia układu oddechowego niesklasyfikowane gdzie indziej	58	0,02%	94,60%	58	47	47	129	128	49	46
471	Q05	Rozszczep kręgosłupa	58	0,02%	94,62%	40	47	47	41	41	29	26
472	Q23	Wrodzone wady rozwojowe zastawki aorty i zastawki dwudzielnej	58	0,02%	94,64%	58	41	41	71	71	77	77
473	L89	Owrzodzenie odleżynowe	57	0,02%	94,67%	57	40	40	46	46	39	39
474	N32	Inne zaburzenia pęcherza moczowego	57	0,02%	94,69%	54	46	46	65	65	50	46
475	Q54	Spodziectwo	57	0,02%	94,71%	53	57	57	53	53	8	7
476	A37	Krzusiec	56	0,02%	94,74%	56	32	32	56	56	23	22
477	I82	Inne zatory i zakrzepy żyłne	56	0,02%	94,76%	56	20	20	31	31	31	31
478	M53	Inne choroby grzbietu niesklasyfikowane gdzie indziej	56	0,02%	94,78%	56	44	44	39	39	20	20
479	C76	Nowotwór złośliwy umiejscowieni innych i niedokładnie określonych	55	0,02%	94,80%	54	34	34	44	43	48	47
480	L05	Torbiel pilonidalna	55	0,02%	94,83%	54	53	53	46	46	39	39
481	O05	Inne poronienie	55	0,02%	94,85%	53	20	20	85	85	39	38
482	O81	Poród pojedynczy przy pomocy kleszczy lub próżniociągu	55	0,02%	94,87%	55	46	46	60	60	62	62
483	A69	Inne choroby wywołane przez krętki	54	0,02%	94,89%	41	68	68	70	70	48	45
484	I68	Zaburzenia naczyń mózgowych w chorobach występujących gdzie indziej	54	0,02%	94,92%	52	47	47	5	5	14	14
485	M22	Choroby rzepki	54	0,02%	94,94%	50	58	58	113	113	61	60
486	R58	Krwotok, gdzie indziej niesklasyfikowany	54	0,02%	94,96%	52	52	52	39	39	45	44
487	G71	Pierwotne zaburzenia mięśniowe	53	0,02%	94,98%	48	22	21	10	10	14	11
488	I40	Ostre zapalenie mięśnia sercowego	53	0,02%	95,00%	52	55	55	37	37	58	56
489	Z34	Nadzór nad ciężą prawidłową	53	0,02%	95,02%	52	28	28	32	32	56	56
490	C21	Nowotwór złośliwy odbytu i kanału odbytu	52	0,02%	95,05%	51	74	74	43	43	44	44
491	M35	Inne układowe zajęcie tkanki łącznej	52	0,02%	95,07%	51	43	43	35	35	41	38
492	N89	Inne niezapalne schorzenia pochwy	52	0,02%	95,09%	49	43	43	31	31	48	47
493	Q43	Inne wrodzone wady rozwojowe jelit	52	0,02%	95,11%	52	60	60	65	65	31	31
494	R82	Inne nieprawidłowe wyniki w badaniu moczu	52	0,02%	95,13%	43	57	57	33	33	80	59
495	E16	Inne zaburzenia wydzielania wewnętrznego trzustki	51	0,02%	95,15%	50	41	41	33	33	20	20
496	I72	Tętniak innych tętnic	51	0,02%	95,17%	50	37	37	30	30	31	31
497	I77	Inne zaburzenia czynności tętnic i tętniczek	51	0,02%	95,19%	51	27	27	23	23	30	29
498	J39	Inne choroby górnych dróg oddechowych	51	0,02%	95,21%	48	39	39	33	33	62	62
499	K82	Inne choroby pęcherzyka żółciowego	51	0,02%	95,23%	49	46	46	53	53	68	64
500	R39	Inne objawy chorobowe dotyczące układu moczowego	51	0,02%	95,26%	41	57	56	48	48	20	17
501	T23	Oparzenia termiczne i chemiczne nadgarstka i ręki	51	0,02%	95,28%	51	47	47	31	31	28	27
502	G00	Bakteryjne zapalenie opon mózgowych niesklasyfikowane gdzie indziej	50	0,02%	95,30%	49	45	45	77	77	29	28
503	N31	Nerwowo-mięśniowa dysfunkcja pęcherza, niesklasyfikowana gdzie indziej	50	0,02%	95,32%	46	51	51	49	49	84	77
504	Q18	Inne wrodzone wady rozwojowe twarzy i szyi	50	0,02%	95,34%	50	34	34	43	43	23	23
505	C24	Nowotwór złośliwy innych i nie określonych części dróg żółciowych	49	0,02%	95,36%	48	43	43	32	32	42	42

506	F50	Zaburzenia odżywiania	49	0,02%	95,38%	49	36	36	27	27	19	19
507	C77	Wtórne i nieokreślone nowotwory węzłów chłonnych	48	0,02%	95,40%	47	34	34	33	33	19	19
508	D80	Niedobory odporności z przewagą defektu odporności humoralnej	48	0,02%	95,42%	48	42	42	7	7	54	54
509	G55	Ucisk korzeni nerwów rdzeniowych i splotów nerwowych w chorobach skalsyfikowanych gdzie indziej	48	0,02%	95,44%	33	11	11	17	17	727	665
510	H04	Zaburzenia narządu łzowego	48	0,02%	95,46%	45	56	56	49	49	49	48
511	P55	Choroba hemolityczna płodu i noworodka	48	0,02%	95,47%	46	68	68	55	54	60	60
512	S10	Powierzchnowy uraz szyi	48	0,02%	95,49%	42	45	45	32	32	42	42
513	G31	Inne choroby zwyrodnieniowe układu nerwowego niesklasyfikowane gdzie indziej	47	0,02%	95,51%	45	51	51	51	51	52	52
514	O06	Poronienie, nie określone	47	0,02%	95,53%	45	46	46	41	41	24	24
515	S67	Uraz zmiążdzeniowy nadgarstka i ręki	47	0,02%	95,55%	46	28	28	16	16	17	16
516	T17	Ciało obce w drogach oddechowych	47	0,02%	95,57%	46	58	58	65	65	41	39
517	G56	Mononeuropatie kończyny górnej	46	0,02%	95,59%	44	36	36	35	35	32	31
518	G57	Mononeuropatie kończyny dolnej	46	0,02%	95,61%	42	28	28	45	45	30	29
519	K91	Pooperacyjne zaburzenia układu pokarmowego niesklasyfikowane gdzie indziej	46	0,02%	95,63%	46	71	71	53	53	38	36
520	Z96	Obecność innych wszczepów czynnościowych	46	0,02%	95,65%	46	43	43	21	21	12	12
521	D10	Nowotwór niezłośliwy jamy ustnej i gardła	45	0,02%	95,66%	45	45	45	39	39	16	16
522	M19	Inne choroby zwyrodnieniowe	45	0,02%	95,68%	42	34	34	46	46	24	22
523	N19	Nieokreślona niewydolność nerek	45	0,02%	95,70%	45	22	22	36	36	36	35
524	O85	Zakażenie położowe miejscowe i uogólnione	45	0,02%	95,72%	45	33	33	31	31	42	42
525	G41	Stan padaczkowy	44	0,02%	95,74%	42	48	48	46	46	51	50
526	O84	Poród mnogi	44	0,02%	95,76%	44	38	38	49	49	148	148
527	E83	Zaburzenia przemiany mineralnej	43	0,02%	95,77%	43	31	31	9	9	19	19
528	K28	Wrzód żołądka i jelit	43	0,02%	95,79%	42	44	44	48	48	62	62
529	L27	Zapalenie skóry wywołane substancjami wprowadzonymi do ustroju	43	0,02%	95,81%	43	29	29	43	43	33	32
530	P96	Inne stany rozpoczynające się w okresie okołoporodowym	43	0,02%	95,83%	43	30	30	6	6	5	5
531	E78	Zaburzenia przemian lipidów i inne lipidemie	42	0,02%	95,84%	42	174	174	56	56	35	35
532	H46	Zapalenie nerwu wzrokowego	42	0,02%	95,86%	42	31	31	36	36	43	43
533	J94	Inne choroby opłucnej	42	0,02%	95,88%	40	20	20	45	45	38	38
534	K45	Inne przepukliny brzuszne	42	0,02%	95,89%	41	44	44	36	36	65	64
535	M34	Twardzina układuwa	42	0,02%	95,91%	40	31	30	18	18	25	25
536	Q64	Inne wrodzone wady rozwojowe układu moczowego	42	0,02%	95,93%	42	53	53	45	45	10	9
537	S63	Zwichnięcie, skręcenie i naderwanie stawów i więzadeł na poziomie nadgarstka i ręki	42	0,02%	95,95%	42	45	45	34	34	28	27
538	T22	Oparzenia termiczne i chemiczne barku i kończyny z wyjątkiem nadgarstka i ręki	42	0,02%	95,96%	40	47	47	42	42	32	32
539	C49	Nowotwór złośliwy tkanki łącznej i innych tkanek miękkich	41	0,02%	95,98%	40	18	18	21	21	30	30
540	D35	Niezłośliwy nowotwór innych i nieokreślonych gruczołów wydzielania wewnętrznego	41	0,02%	96,00%	40	13	13	33	33	12	12
541	D45	Czerwieńca prawdziwa	41	0,02%	96,01%	41	32	32	28	28	40	40
542	L84	Nagniotki i modzele	41	0,02%	96,03%	41	29	29	18	18	9	9

543	M10	Dna moczanowa	41	0,02%	96,05%	41	32	32	37	37	47	45
544	T39	Zatrucie nieopiodowymi środkami przeciwbólowymi, przeciwgorączkowymi i przeciwreumatycznymi	41	0,02%	96,06%	41	65	65	56	56	33	33
545	D11	Nowotwory niezłośliwe dużych gruczołów ślinowych	40	0,02%	96,08%	39	37	37	35	35	28	28
546	D86	Sarkoidoza	40	0,02%	96,10%	36	39	39	42	42	35	34
547	G62	Inne polineuropatie	40	0,02%	96,11%	40	40	40	31	31	22	20
548	H18	Inne zaburzenia rogówki	40	0,02%	96,13%	40	23	23	17	17	30	27
549	H71	Perlak wyrostka sutkowego	40	0,02%	96,14%	40	48	48	28	28	16	16
550	K72	Niewydolność wątroby niesklasyfikowana gdzie indziej	40	0,02%	96,16%	40	21	21	14	14	24	24
551	L52	Rumień guzowaty [erythema nodosum]	40	0,02%	96,18%	40	36	36	40	40	48	48
552	M85	Inne zaburzenia mineralizacji i struktury kości	40	0,02%	96,19%	34	42	42	39	39	23	21
553	N50	Inne zaburzenia męskich narządów płciowych	40	0,02%	96,21%	40	41	41	44	44	39	37
554	S21	Rana otwarta klatki piersiowej	40	0,02%	96,23%	35	41	41	53	53	52	51
555	C83	Chłoniaki niezłośliwe rozlane	39	0,02%	96,24%	39	55	55	35	35	76	72
556	Q72	Zniekształcenia zmniejszające kończyny dolnej	39	0,02%	96,26%	24	20	20	1	1	17	17
557	T50	Zatrucie lekami moczopędnymi i innymi nieokreślonymi lekami, preparatami farmakologicznymi i substancjami biologicznymi	39	0,02%	96,27%	39	37	37	61	61	40	40
558	D04	Rak in situ skóry	38	0,02%	96,29%	38	33	33	15	15	6	6
559	D18	Naczyniaki krwionośne i chłonne jakiegokolwiek umiejscowienia	38	0,02%	96,30%	38	47	47	33	33	25	25
560	S37	Uraz narządów miednicy	38	0,02%	96,32%	35	38	38	32	32	34	34
561	T25	Oparzenia termiczne i chemiczne okolicy stawu skokowego i stopy	38	0,02%	96,34%	37	24	24	17	17	20	20
562	T45	Zatrucie środkami działającymi pierwotnie układowo i na składniki krwi, niesklasyfikowane gdzie indziej	38	0,02%	96,35%	36	32	32	24	24	21	19
563	A87	Wirusowe zapalenie opon mózgowych	37	0,02%	96,37%	37	39	39	60	60	37	37
564	L91	Przerostowe choroby skóry	37	0,02%	96,38%	36	37	37	31	31	20	20
565	N00	Ostry zespół zapalenia nerek	37	0,02%	96,40%	34	42	42	32	32	41	36
566	N12	Cewkowo-śródmiąższowe zapalenie nerek nie określone jako ostre lub przewlekłe-śródmiąższowe zapalenie nerek nie określone jako ostre lub przewlekłe	37	0,02%	96,41%	37	46	46	35	35	36	34
567	P37	Inne wrodzone zakażenia i choroby pasożytnicze	37	0,02%	96,43%	34	18	18	17	17	6	6
568	Q68	Inne wrodzone zniekształcenia mięśniowo-kostne	37	0,02%	96,44%	29	19	19	9	9	19	18
569	G90	Zaburzenia układu wegetatywnego	36	0,01%	96,46%	36	35	35	30	30	30	30
570	J98	Inne choroby układu oddechowego	36	0,01%	96,47%	36	27	27	33	33	36	36
571	M89	Inne choroby kości	36	0,01%	96,49%	34	20	20	27	27	25	25
572	N60	Łagodna dysplazja sutka	36	0,01%	96,50%	36	28	28	42	42	28	28
573	P61	Inne okołoporodowe zaburzenia hematologiczne	36	0,01%	96,51%	36	51	51	53	53	15	15
574	R29	Inne oznaki i objawy chorobowe dotyczące układu nerwowego i mięśniowo-kostnego	36	0,01%	96,53%	33	31	31	41	41	24	24
575	S09	Inne i nieokreślone urazy głowy	36	0,01%	96,54%	36	47	47	59	59	91	89
576	T28	Oparzenia termiczne i chemiczne innych narządów wewnętrznych	36	0,01%	96,56%	35	25	25	21	21	12	11
577	E07	Choroby tarczycy, inne	35	0,01%	96,57%	34	27	27	31	31	27	27

578	F07	Zaburzenia osobowości i zachowania spowodowane chorobą, uszkodzeniem lub dysfunkcją mózgu	35	0,01%	96,59%	33	40	40	30	30	28	28
579	K27	Wrzód trawienny o nieokreślonym umiejscowieniu	35	0,01%	96,60%	34	30	30	62	62	37	35
580	M84	Zaburzenia ciągłości kości	35	0,01%	96,62%	33	29	29	49	49	44	41
581	T46	Zatrucie środkami działającymi pierwotnie na układ sercowo-naczyniowy	35	0,01%	96,63%	34	33	33	28	28	36	35
582	C88	Złośliwe choroby immunoproliferacyjne	34	0,01%	96,64%	31	46	46	9	9	30	30
583	E27	Inne zaburzenia kory nadnerczy	34	0,01%	96,66%	33	25	25	57	57	76	76
584	H47	Inne zaburzenia nerwu wzrokowego (n.II) i drogi wzrokowej	34	0,01%	96,67%	34	56	56	46	46	41	41
585	H72	Ubytek błony bębenkowej	34	0,01%	96,69%	34	29	29	24	24	22	22
586	P81	Inne zaburzenia regulacji ciepłoty ciała u noworodka	34	0,01%	96,70%	32	26	26	35	35	10	10
587	T63	Toksyczny efekt kontaktu z jadowitymi zwierzętami	34	0,01%	96,71%	19	15	15	32	32	36	33
588	C40	Nowotwór złośliwy kości i chrząstki stawowej kończyn	33	0,01%	96,73%	31	24	24	10	10	24	23
589	F83	Mieszane specyficzne zaburzenia rozwojowe	33	0,01%	96,74%	31	7	7	2	2	9	9
590	G43	Migrena	33	0,01%	96,75%	31	34	34	30	30	31	31
591	G52	Zaburzenia innych nerwów czaszkowych	33	0,01%	96,77%	31	26	26	41	41	37	37
592	M24	Inne określone uszkodzenia stawu	33	0,01%	96,78%	32	32	32	40	40	25	24
593	N08	Zaburzenia kłębuszków nerkowych w chorobach sklasyfikowanych gdzie indziej	33	0,01%	96,79%	32	24	24	2	2	14	14
594	P94	Zaburzenie napięcia mięśniowego u noworodka	33	0,01%	96,81%	32	50	50	16	16	14	14
595	Q60	Niewytworzenie nerek i inne zaburzenia związane z redukcją tkanki nerkowej	33	0,01%	96,82%	28	27	27	25	25	21	15
596	R05	Kaszel	33	0,01%	96,83%	30	16	16	16	16	5	5
597	S50	Powierzchnowy uraz przedramienia	33	0,01%	96,85%	32	19	19	14	14	20	19
598	E80	Zaburzenia przemian porfiryn i bilirubiny	32	0,01%	96,86%	32	27	27	15	15	22	20
599	G30	Choroba Alzheimerera	32	0,01%	96,87%	32	23	23	30	30	27	27
600	I66	Niedrożność i zwężenie tętnic mózgowych nie powodujące zawału mózgu	32	0,01%	96,89%	32	73	72	74	74	98	97
601	I95	Niedociśnienie tętnicze	32	0,01%	96,90%	30	31	31	28	28	33	32
602	M02	Odczynowe zapalenie stawów	32	0,01%	96,91%	32	38	38	39	39	33	33
603	O30	Ciąża mnoga	32	0,01%	96,93%	32	26	26	12	12	28	28
604	Q24	Inne wrodzone wady rozwojowe serca	32	0,01%	96,94%	31	44	44	33	33	45	44
605	B17	Inne ostre wirusowe zapalenia wątroby	31	0,01%	96,95%	30	38	38	20	20	24	21
606	D01	Rak in situ innych i nieokreślonych części narządów trawiennych	31	0,01%	96,96%	31	27	27	1	1	1	1
607	D63	Ostra niedokrwistość w przebiegu chorób przewlekłych sklasyfikowanych gdzie indziej	31	0,01%	96,98%	31	6	6	7	7	10	10
608	E21	Nadczynność przytarczyc i inne choroby przytarczyc	31	0,01%	96,99%	31	11	11	10	10	4	4
609	G12	Zanik mięśni pochodzenia rdzeniowego i zespoły pokrewne	31	0,01%	97,00%	29	20	20	16	16	18	17
610	G83	Inne zespoły porażenne	31	0,01%	97,02%	25	36	36	23	23	22	22
611	K13	Inne choroby śluzówki warg i jamy ustnej	31	0,01%	97,03%	31	33	33	23	23	16	16
612	M91	Osteochondroza stawu biodrowego i miednicy	31	0,01%	97,04%	26	24	22	13	13	20	20
613	O90	powikłania okresu połogowego, niesklasyfikowane gdzie indziej	31	0,01%	97,05%	31	19	18	43	43	54	53
614	Q82	Inne wrodzone wady rozwojowe skóry	31	0,01%	97,07%	31	13	13	10	10	9	9
615	B25	Cytomegalia	30	0,01%	97,08%	30	20	20	13	13	7	7

616	B90	Następstwa gruźlicy	30	0,01%	97,09%	30	33	33	18	18	9	9
617	C38	Nowotwór złośliwy serca, śródpiersia i opłucnej	30	0,01%	97,10%	30	23	23	27	27	35	35
618	H50	Inne postacie zeza	30	0,01%	97,11%	30	48	48	35	35	54	53
619	H74	Inne zaburzenia ucha środkowego i wyrostka sutkowego	30	0,01%	97,13%	30	19	19	11	11	6	6
620	L94	Inne ograniczone choroby tkanki łącznej	30	0,01%	97,14%	30	22	22	10	10	15	15
621	N48	Inne zaburzenia prącia	30	0,01%	97,15%	30	26	26	23	23	26	24
622	O14	Nadciśnienie ciążowe (Wywołane ciąża) ze znamionym białkomoczem	30	0,01%	97,16%	29	14	14	22	22	27	27
623	Q78	Inne osteochondrodysplazje	30	0,01%	97,18%	23	21	21	7	7	6	6
624	R13	Dysfagia	30	0,01%	97,19%	29	37	37	32	32	28	27
625	S41	Otwarta rana barku i ramienia	30	0,01%	97,20%	28	23	23	32	32	26	25
626	T01	Otwarte rany obejmujące liczne okolice ciała	30	0,01%	97,21%	27	24	24	47	47	57	51
627	T81	Powikłania po zabiegach niesklasyfikowane gdzie indziej	30	0,01%	97,22%	30	23	23	18	18	20	18
628	A07	Zakażenia jelitowe wywołane przez inne pierwotniaki	29	0,01%	97,24%	29	25	25	30	30	14	14
629	C45	Międzybłoniak	29	0,01%	97,25%	27	22	22	9	9	12	12
630	F32	Epizod depresyjny	29	0,01%	97,26%	29	48	48	21	21	21	21
631	N62	Przerost sutka	29	0,01%	97,27%	29	12	12	23	23	11	11
632	C26	Nowotwór złośliwy innych i niedokładnie określonych narządów trawiennych	28	0,01%	97,28%	27	24	24	34	34	43	43
633	C84	Obwodowy i skórny chłoniak z komórek T	28	0,01%	97,29%	27	27	27	22	22	21	21
634	F03	Ostępnie bliżej nieokreślone	28	0,01%	97,31%	25	42	42	27	27	25	24
635	H52	Zaburzenia refrakcji i akomodacji	28	0,01%	97,32%	28	24	24	29	29	42	42
636	I13	Choroba nadciśnieniowa z zajęciem serca i nerek	28	0,01%	97,33%	27	35	35	63	63	88	87
637	I33	Ostre i podostre zapalenie wsierdzia	28	0,01%	97,34%	28	40	40	29	29	32	32
638	I99	Inne i nieokreślone zaburzenia układu krążenia	28	0,01%	97,35%	26	20	20	21	21	11	11
639	L51	Rumień wielopostaciowy [erythema multiforme]	28	0,01%	97,36%	28	31	31	27	27	23	23
640	L68	Nadmierne owłosienie [hypertrichosis]	28	0,01%	97,37%	28	12	12	10	10	5	5
641	N36	Inne zaburzenia cewki moczowej	28	0,01%	97,39%	26	23	23	23	23	38	38
642	P20	Niedotlenienie wewnątrzmaciczne	28	0,01%	97,40%	27	21	21	15	15	19	19
643	Q38	Inne wrodzone wady rozwojowe języka, jamy ustnej i krtani	28	0,01%	97,41%	28	22	22	22	22	7	7
644	Q85	Choroby dziedziczne ze zmianami ektodermalnymi (fakomatozy)	28	0,01%	97,42%	26	27	27	15	15	12	11
645	Z95	Obecność wszczepów i przeszczepów serca i naczyń	28	0,01%	97,43%	28	14	14	6	6	4	4
646	C51	Nowotwór złośliwy sromu	27	0,01%	97,44%	26	43	43	27	27	28	26
647	D34	Niezłośliwy nowotwór tarczycy	27	0,01%	97,45%	27	7	7	18	18	11	11
648	G70	Miastenia ciężka rzekomoporaźna [myasthenia gravis] i inne zaburzenia nerwowo-mięśniowe	27	0,01%	97,46%	26	21	21	19	19	19	19
649	J21	Ostre zapalenie oskrzeli	27	0,01%	97,48%	27	35	35	64	64	80	77
650	K10	Inne choroby szczęk i zuchwy	27	0,01%	97,49%	27	22	22	36	36	27	26
651	N71	Zapalenie macicy, z wyłączeniem szyjki	27	0,01%	97,50%	25	20	20	24	24	27	27
652	Q96	Zespół Turnera	27	0,01%	97,51%	27	29	29	18	18	8	8

653	B01	Ospa wietrzna [varicella]	26	0,01%	97,52%	26	25	25	23	23	26	26
654	C74	Nowotwór złośliwy nadnerczy	26	0,01%	97,53%	26	23	23	14	14	13	13
655	D53	Inne niedokrwiłości z niedoborów pokarmowych	26	0,01%	97,54%	26	22	22	23	23	23	23
656	H01	Inne zapalenia powiek	26	0,01%	97,55%	25	14	14	8	8	14	14
657	I31	Inne choroby osierdzia	26	0,01%	97,56%	26	21	21	19	19	15	15
658	L75	Choroby gruczołów apokrynowych	26	0,01%	97,57%	25	11	11	12	12	17	17
659	M33	Zapalenie skórno-wielomięśniowe	26	0,01%	97,58%	26	18	18	26	26	18	18
660	M87	Martwica kości	26	0,01%	97,59%	24	68	68	56	56	42	40
661	S90	Powierzchnowy uraz stawu skokowego i stopy	26	0,01%	97,60%	26	18	18	15	15	17	17
662	T84	Powikłania protez, wszczepów i przeszczepów ortopedycznych	26	0,01%	97,61%	25	25	25	24	24	18	15
663	Z76	Osoby stykające się ze służbą zdrowia w innych okolicznościach	26	0,01%	97,63%	26	28	26	41	41	24	22
664	C00	Nowotwory złośliwe wargi	25	0,01%	97,64%	25	40	40	57	57	33	33
665	C62	Nowotwór złośliwy jądra	25	0,01%	97,65%	25	15	15	14	14	21	21
666	E25	Zespoły nadnerczowo-płciowe	25	0,01%	97,66%	25	34	34	11	11	8	8
667	E89	Zaburzenia wydzielania wewnętrznego i metaboliczne po zabiegach, gdzie indziej niesklasyfikowane	25	0,01%	97,67%	24	37	37	29	29	22	22
668	G95	Inne choroby rdzenia kręgowego	25	0,01%	97,68%	21	31	31	15	15	20	19
669	T65	Efekt toksyczny innych i nieokreślonych substancji	25	0,01%	97,69%	24	18	18	20	20	21	20
670	C72	Nowotwór złośliwy rdzenia kręgowego, nerwów czaszkowych i innych części centralnego systemu nerwowego	24	0,01%	97,70%	24	18	18	18	18	18	18
671	D28	Niezłośliwy nowotwór innych i nieokreślonych żeńskich narządów płciowych	24	0,01%	97,71%	24	30	30	28	28	17	17
672	D32	Nowotwór niezłośliwy opon mózgowych	24	0,01%	97,72%	23	16	16	17	17	12	12
673	G50	Zaburzenia nerwu trójdzielnego	24	0,01%	97,73%	22	27	27	26	26	19	18
674	H95	Pooperacyjne zaburzenia ucha i wyrostka sutkowego niesklasyfikowane gdzie indziej	24	0,01%	97,74%	24	16	15	8	8	5	5
675	J80	Zespół ciężkiej niewydolności oddechowej u dorosłych	24	0,01%	97,75%	24	24	24	14	14	30	30
676	J85	Ropień płuc i śródpiersia	24	0,01%	97,75%	23	20	20	25	25	37	37
677	K09	Torbiele okolicy jamy ustnej niesklasyfikowane gdzie indziej	24	0,01%	97,76%	24	24	24	15	15	15	15
678	M93	Inne osteochondropatie	24	0,01%	97,77%	20	22	22	20	20	20	17
679	R33	Zatrzymanie moczu	24	0,01%	97,78%	20	30	30	19	19	14	12
680	S40	Powierzchnowy uraz barku i ramienia	24	0,01%	97,79%	21	19	19	18	18	16	15
681	S76	Uraz mięśnia i ścięgna na poziomie biodra i uda	24	0,01%	97,80%	23	13	13	21	21	19	19
682	T52	Efekt toksyczny rozpuszczalników organicznych	24	0,01%	97,81%	23	26	25	27	27	33	32
683	B08	Inne zakażenia wirusowe charakteryzujące się uszkodzeniem skóry i błon śluzowych, niesklasyfikowane gdzie indziej	23	0,01%	97,82%	22	13	13	15	15	16	15
684	C41	Nowotwór złośliwy kości i chrząstki stawowej o innym i nieokreślonym umiejscowieniu	23	0,01%	97,83%	23	20	20	17	17	11	11
685	C57	Nowotwór złośliwy innych i nieokreślonych żeńskich narządów płciowych	23	0,01%	97,84%	21	22	22	32	31	12	12
686	K06	Inne zaburzenia dziąseł i bezzębny wyrostek zębodołowy	23	0,01%	97,85%	23	15	15	6	6	1	1
687	K14	Choroby języka	23	0,01%	97,86%	23	25	25	22	22	25	25
688	K38	Inne choroby wyrostka robaczkowego	23	0,01%	97,87%	23	30	30	23	23	30	28

689	L93	Liszaj [toczeń] rumieniowaty	23	0,01%	97,88%	22	24	24	17	17	24	24
690	O83	Inny poród pojedynczy z udzieleniem pomocy położniczej	23	0,01%	97,89%	22	23	23	15	15	49	49
691	Q35	Rozszczep podniebienia	23	0,01%	97,90%	23	17	17	12	12	3	3
692	Q90	Zespół Downa	23	0,01%	97,91%	22	44	44	19	19	19	18
693	R73	Podwyższone stężenie glukozy	23	0,01%	97,92%	23	19	19	19	19	7	7
694	Z08	Badania kontrolne (uzupełniające) po leczeniu nowotworów złośliwych	23	0,01%	97,93%	22	19	19	5	5	4	4
695	B80	Owsica [enterobioza]	22	0,01%	97,94%	22	20	20	22	22	7	7
696	D14	Nowotwory niezłośliwe ucha środkowego i układu oddechowego	22	0,01%	97,94%	19	16	16	30	30	17	14
697	D59	Nabyta niedokrwistość hemolityczna	22	0,01%	97,95%	21	21	21	25	25	17	16
698	D75	Inne choroby krwi i narządów krwiotwórczych	22	0,01%	97,96%	22	47	47	40	40	35	35
699	E44	Białkowo-energetyczne niedożywienie umiarkowanego i łagodnego stopnia	22	0,01%	97,97%	21	26	26	33	33	13	13
700	G11	Bezład dziedziczny	22	0,01%	97,98%	22	16	16	12	12	6	6
701	P71	Przemijające zaburzenia przemiany wapnia i magnezu noworodków	22	0,01%	97,99%	22	6	6	9	9	6	6
702	P80	Obniżona ciepłota ciała noworodka	22	0,01%	98,00%	20	27	27	16	16	1	1
703	Q40	Inne wrodzone wady rozwojowe górnego odcinka przewodu pokarmowego	22	0,01%	98,01%	22	23	23	34	34	8	8
704	S96	Uraz mięśnia i ścięgna na poziomie stawu skokowego i stopy	22	0,01%	98,02%	21	26	25	21	21	19	19
705	T59	Toksyczny efekt innych gazów, dymów i par	22	0,01%	98,02%	21	27	27	41	41	13	13
706	T62	Efekt toksyczny innych szkodliwych substancji spożytych jako produkt spożywczy	22	0,01%	98,03%	22	25	25	24	24	25	24
707	T79	Określone wczesne powikłania pourazowe niesklasyfikowane gdzie indziej	22	0,01%	98,04%	22	10	10	11	11	13	13
708	Z04	Badanie i obserwacja z innych przyczyn	22	0,01%	98,05%	21	40	40	23	23	22	22
709	C10	Nowotwór złośliwy części ustnej gardła [oropharynx]	21	0,01%	98,06%	21	12	12	12	12	7	7
710	G21	Parkinsonizm wtórny	21	0,01%	98,07%	21	29	29	15	15	21	20
711	H27	Inne zaburzenia soczewkowe	21	0,01%	98,08%	21	20	20	24	24	16	16
712	J12	Wirusowe zapalenie płuc niesklasyfikowane gdzie indziej	21	0,01%	98,09%	20	44	44	60	60	36	36
713	Q03	Wodogłowie wrodzone	21	0,01%	98,09%	21	27	27	34	34	32	30
714	R18	Wodobrzusze	21	0,01%	98,10%	20	22	22	23	23	11	11
715	S56	Uraz mięśnia i ścięgna na poziomie przedramienia	21	0,01%	98,11%	19	22	22	23	23	20	20
716	S89	Inne i nieokreślone urazy podudzia	21	0,01%	98,12%	20	16	16	7	7	18	18
717	T48	Zatrucie środkami pierwotnie działającymi na mięśnie gładkie, szkieletowe i układ oddechowy	21	0,01%	98,13%	21	30	30	26	26	16	16
718	E20	Niedoczynność przytarczyc	20	0,01%	98,14%	20	15	15	8	8	6	6
719	G61	Polineuropatia zapalna	20	0,01%	98,15%	16	15	15	5	5	7	7
720	S39	Inne i nieokreślone urazy brzucha, dolnej części grzbietu i miednicy	20	0,01%	98,15%	19	22	22	37	37	25	24
721	S69	Inne i nieokreślone urazy nadgarstka i ręki	20	0,01%	98,16%	19	35	35	36	36	11	11
722	X61	Zamierzone zatrucie przez narażenie na leki przeciwpadaczkowe, uspokajająco-nasenne, przeciw chorobie Parkinsona i psychotropowe, niesklasyfikow. gdzie indziej	20	0,01%	98,17%	20	14	14	11	11	15	15
723	C13	Nowotwór złośliwy części kraniowej gardła [hypopharynx]	19	0,01%	98,18%	18	13	13	8	8	18	18
724	C48	Nowotwór złośliwy przestrzeni zaotrzewnowej i otrzewnej	19	0,01%	98,19%	19	10	10	15	15	11	11
725	D70	Agranulocytoza	19	0,01%	98,19%	18	8	8	10	10	6	6

726	E84	Zwłóknienie wielotorbielowate [cistic fibrosis]	19	0,01%	98,20%	18	27	27	17	17	11	11
727	G25	Inne zaburzenia pozapiramidowe	19	0,01%	98,21%	19	27	27	26	26	22	22
728	H10	Zapalenie spojówek	19	0,01%	98,22%	19	20	20	19	19	19	19
729	I22	"Ponowny zawał serca ("dorzut")"	19	0,01%	98,22%	19	15	15	28	28	21	21
730	L92	Ziarniniakowe choroby skóry i tkanki łącznej	19	0,01%	98,23%	19	29	29	15	15	27	27
731	M00	Ropne zapalenie stawów	19	0,01%	98,24%	19	33	33	34	34	34	34
732	M77	Inne entezopatie	19	0,01%	98,25%	19	20	20	15	15	14	14
733	M92	Inne osteochondrozy młodzieńcze	19	0,01%	98,25%	17	14	14	9	9	8	8
734	N61	Stany zapalne sutka	19	0,01%	98,26%	19	17	17	23	23	16	16
735	O10	Istniejące uprzednio naciśnienie wikłające ciążę, poród i połóg	19	0,01%	98,27%	19	49	49	40	40	51	51
736	R16	Powiększenie wątroby i śledziony gdzie indziej niesklasyfikowane	19	0,01%	98,28%	19	24	24	18	18	22	22
737	S33	Zwichnięcie, skręcenie i naderwanie stawów i więzadeł odcinka lędźwiowego kręgosłupa i miednicy	19	0,01%	98,29%	17	29	29	30	30	38	34
738	T34	Odmrożenie z martwicą tkanki	19	0,01%	98,29%	19	23	23	19	19	9	9
739	B86	Świerzb	18	0,01%	98,30%	17	15	15	8	8	8	8
740	C65	Nowotwór złośliwy miedniczki nerkowej	18	0,01%	98,31%	17	8	8	4	4	5	5
741	E01	Niedoczynność tarczycy z powodu niedoboru jodu i pokrewnych przyczyn	18	0,01%	98,32%	18	30	30	28	28	20	20
742	F33	Zaburzenia depresyjne nawracające	18	0,01%	98,32%	17	21	21	14	14	12	12
743	G37	Inne choroby demielinizacyjne ośrodkowego układu nerwowego	18	0,01%	98,33%	18	19	19	15	15	21	20
744	I62	Inne nieurazowe krwotoki mózgowie	18	0,01%	98,34%	18	19	18	21	21	26	25
745	I88	Nieokreślone zapalenie węzłów chłonnych	18	0,01%	98,34%	18	28	28	22	22	9	9
746	L29	Świąd [pruritus]	18	0,01%	98,35%	16	15	15	15	15	16	16
747	N34	Zapalenie cewki moczowej i zespół cewkowy	18	0,01%	98,36%	16	11	11	14	14	25	25
748	Q22	Wrodzone wady rozwojowe zastawki pnia płucnego i zastawki trójdzielnej	18	0,01%	98,37%	18	25	25	25	25	10	10
749	Q55	Inne wrodzone wady rozwojowe narządów płciowych męskich	18	0,01%	98,37%	17	14	14	28	28	30	29
750	T40	Zatrucie środkami narkotycznymi i psychodyleptycznymi (halucynogennymi)	18	0,01%	98,38%	17	18	18	10	10	18	18
751	T88	Inne powikłania opieki chirurgicznej i medycznej niesklasyfikowane gdzie indziej	18	0,01%	98,39%	18	12	12	8	8	16	16
752	F41	Inne zaburzenia lękowe	17	0,01%	98,40%	15	50	50	14	14	13	13
753	L25	Nie określone kontaktowe zapalenie skóry	17	0,01%	98,40%	16	27	27	27	27	26	26
754	L43	Liszaj płaski [lichen planus]	17	0,01%	98,41%	17	19	19	16	16	20	20
755	L70	Trądzik [acne]	17	0,01%	98,42%	17	10	10	9	9	8	8
756	L85	Inne zgrubienia naskórka	17	0,01%	98,42%	16	20	20	15	15	6	6
757	M12	Inne określone artropatie	17	0,01%	98,43%	17	15	15	8	8	12	12
758	M46	Inne zapalne choroby kręgosłupa	17	0,01%	98,44%	17	15	15	15	15	22	21
759	N27	Nerka mała z nieznaną przyczyną	17	0,01%	98,44%	17	28	28	20	20	38	35
760	P08	Zaburzenia związane z przedłużonym trwaniem ciąży i dużą urodzeniową masą ciała	17	0,01%	98,45%	17	25	25	15	15	7	7
761	R14	Wzdęcie i objawy pokrewne	17	0,01%	98,46%	16	7	7	11	11	13	13
762	R60	Obrzęk, nigdzie indziej niesklasyfikowany	17	0,01%	98,47%	17	10	10	16	16	11	11

763	R80	izolowany białkomocz [proteinuria]	17	0,01%	98,47%	15	16	16	6	6	12	8
764	W45	Ciało obce lub przedmiot przechodzący przez skórę	17	0,01%	98,48%	17	4	4	0	0	1	1
765	X47	Przypadkowe zatrucie przez narażenie na inne gazy i pary	17	0,01%	98,49%	17	1	1	3	3	0	0
766	C04	Nowotwór złośliwy dna jamy ustnej	16	0,01%	98,49%	14	17	17	17	17	28	28
767	D58	Inne dziedziczne niedokrwiistości hemolityczne	16	0,01%	98,50%	16	12	12	7	7	4	2
768	D72	Inne zaburzenia dotyczące krwinek białych	16	0,01%	98,51%	16	30	30	22	22	19	19
769	E15	Śpiączka hipoglikemiczna niecukrzycowa	16	0,01%	98,51%	14	11	11	14	14	25	25
770	G60	Neuropatia samoistna i dziedziczna	16	0,01%	98,52%	15	12	12	7	7	9	9
771	I78	Choroby naczyń włosowatych	16	0,01%	98,53%	16	9	9	8	8	9	9
772	L01	Liszajec	16	0,01%	98,53%	16	6	6	10	10	6	6
773	O16	Nie określone nadciśnienie u ciężarnej	16	0,01%	98,54%	16	23	23	32	32	45	45
774	O42	Przedwczesne oddzielenie łożyska	16	0,01%	98,54%	15	9	9	18	18	113	110
775	O91	Zakażenia gruczolu sutkowego związane z porodem	16	0,01%	98,55%	16	22	22	30	30	18	18
776	R62	Brak oczekiwanego prawidłowego rozwoju fizjologicznego	16	0,01%	98,56%	15	11	11	15	15	19	18
777	S11	Otwarta rana szyi	16	0,01%	98,56%	14	14	13	13	13	15	15
778	T31	Oparzenia termiczne sklasyfikowane w zależności od rozległości objętej powierzchni ciała	16	0,01%	98,57%	14	10	10	30	30	12	12
779	T60	Toksyczny efekt pestycydów	16	0,01%	98,58%	16	18	18	22	22	29	29
780	A48	Inne choroby bakteryjne niesklasyfikowane gdzie indziej	15	0,01%	98,58%	14	6	6	15	15	10	9
781	B58	Toksoplazmoza	15	0,01%	98,59%	15	25	25	12	12	23	23
782	D30	Niezłośliwy nowotwór narządów moczowych	15	0,01%	98,60%	15	15	15	39	39	50	46
783	H05	Zaburzenia oczodołu	15	0,01%	98,60%	13	160	160	17	17	16	16
784	H61	Inne choroby ucha zewnętrznego	15	0,01%	98,61%	14	19	19	23	23	16	16
785	K05	Zapalenie dziąseł i choroby przyzębia	15	0,01%	98,61%	15	15	15	4	4	6	6
786	K66	Inne zaburzenia otrzewnej	15	0,01%	98,62%	15	20	20	21	21	21	21
787	L53	Inne stany rumieniowe	15	0,01%	98,63%	15	8	8	7	7	9	7
788	M11	Inne artropatie spowodowane odkładaniem kryształów	15	0,01%	98,63%	15	16	16	9	9	10	10
789	M62	Inne choroby mięśni	15	0,01%	98,64%	15	26	26	12	12	15	15
790	N26	Nieokreślony zanik nerki	15	0,01%	98,64%	12	15	14	24	24	21	20
791	P00	Stan płodu i noworodka spowodowany czynnikami matczynymi, które mogą być nie związane z obecną ciążą	15	0,01%	98,65%	14	19	19	8	8	1	1
792	S14	Uraz nerwów irdzenia kręgowego odcinka szyjnego kręgosłupa	15	0,01%	98,66%	13	5	4	9	9	16	16
793	S60	Powierzchny uraz nadgarstka i ręki	15	0,01%	98,66%	14	10	10	15	15	5	5
794	T37	Zatrucie innymi środkami przeciw zakażeniu i lekami przeciwpasożytniczymi	15	0,01%	98,67%	15	12	12	7	7	4	4
795	B00	Zakażenia wirusem herpes [herpes simplex]	14	0,01%	98,67%	14	21	21	31	31	13	13
796	B07	Brodawki wirusowe	14	0,01%	98,68%	14	10	10	20	20	60	60
797	E24	Zespół Cushinga	14	0,01%	98,69%	14	13	13	10	10	19	19
798	G03	Zapalenie opon mózgowych wywołane przez inne i nie określone czynniki	14	0,01%	98,69%	14	20	20	18	18	15	15
799	G24	Dystonia	14	0,01%	98,70%	14	22	22	16	16	24	24

800	I07	Choroby reumatyczne zastwki trójdzielnej	14	0,01%	98,70%	14	3	3	4	4	2	2
801	J11	Grypa wywołana niezidentyfikowanym wirusem	14	0,01%	98,71%	14	19	19	10	10	45	45
802	J16	Zapalenie płuc wywołane innymi drobnoustrojami niesklasyfikowanymi gdzie indziej	14	0,01%	98,71%	14	33	33	21	21	51	50
803	P78	Inne okołoporodowe zaburzenia przewodu pokarmowego	14	0,01%	98,72%	14	9	9	8	8	6	5
804	Q20	Wrodzone wady rozwojowe jam i połączeń sercowych	14	0,01%	98,73%	14	35	35	18	18	21	20
805	R23	Inne zmiany skórne	14	0,01%	98,73%	14	12	11	7	7	10	10
806	R52	Ból gdzie indziej niesklasyfikowany	14	0,01%	98,74%	14	18	18	13	13	11	11
807	S19	Inne i nieokreślone urazy szyi	14	0,01%	98,74%	13	4	4	3	3	14	13
808	T44	Zatrucie lekami pierwotnie działającymi na autonomiczny układ nerwowy	14	0,01%	98,75%	14	16	16	19	19	21	21
809	T94	Następstwa urazów obejmujących wiele okolic ciała	14	0,01%	98,75%	13	6	6	2	2	11	11
810	X20	Kontakt z jadowitymi wężami i jaszczurkami	14	0,01%	98,76%	14	12	11	0	0	1	1
811	C02	Nowotwór złośliwy innych i nieokreślonych części języka	13	0,01%	98,77%	13	31	31	12	12	7	7
812	C12	Nowotwór złośliwy zachyłka gruszkowatego	13	0,01%	98,77%	13	4	4	4	4	5	5
813	C17	Nowotwór złośliwy jelita cienkiego	13	0,01%	98,78%	13	10	10	10	10	8	8
814	C31	Nowotwór złośliwy zatok przynosowych	13	0,01%	98,78%	12	11	11	6	6	14	14
815	C60	Nowotwór złośliwy pęcherza	13	0,01%	98,79%	12	18	18	14	14	22	21
816	D55	Niedokrwistość spowodowana zaburzeniami enzymatycznymi	13	0,01%	98,79%	13	7	7	8	8	2	2
817	D68	Inne zaburzenia krzepnięcia	13	0,01%	98,80%	12	22	21	26	26	10	10
818	D83	Pospolity zmienny niedobór odporności	13	0,01%	98,80%	13	18	18	2	2	1	1
819	E85	Amyloidoza [skrobiawica]	13	0,01%	98,81%	13	19	19	10	10	23	23
820	I89	Inne niezakaźne zaburzenia funkcji naczyń i węzłów chłonnych	13	0,01%	98,81%	13	10	10	12	12	9	9
821	J69	Zapalenie płuc wywołane ciałami stałymi i ciekłymi	13	0,01%	98,82%	13	19	19	17	17	18	18
822	L28	Przewlekły liszaj pospolity i świerzbączka [prurigo]	13	0,01%	98,82%	12	2	2	7	7	7	7
823	L41	Przyluszczyca [parapsoriasis]	13	0,01%	98,83%	12	16	16	11	11	9	9
824	M96	Zaburzenia układu mięśniowo-kostnego niesklasyfikowane gdzie indziej	13	0,01%	98,83%	12	13	13	13	13	19	19
825	N15	Inne choroby cewkowo-śródmiąższowe nerek	13	0,01%	98,84%	13	14	14	23	23	40	38
826	Q22	Powikłania ze strony układu żylnego w czasie ciąży	13	0,01%	98,85%	12	19	19	10	10	20	20
827	O41	Inne zaburzenia wód i błon płodowych	13	0,01%	98,85%	12	11	10	9	9	39	39
828	O44	Łóżysko przodujące	13	0,01%	98,86%	13	12	12	15	15	19	19
829	O68	Czynność porodowa i poród powikłane przez stan zagrożenia płodu	13	0,01%	98,86%	12	11	11	7	7	21	20
830	P01	Stan płodu i noworodka spowodowany powikłaniami ciąży u matki	13	0,01%	98,87%	13	8	8	19	19	19	19
831	P24	Zespoły zachłyśnięcia u noworodka	13	0,01%	98,87%	11	22	22	17	17	11	10
832	P53	Choroba krwotoczna u płodu i noworodka	13	0,01%	98,88%	13	5	5	8	8	4	4
833	P54	Inne krwotoki u noworodka	13	0,01%	98,88%	13	16	16	11	11	16	16
834	Q42	Wrodzony brak, zarośnięcie lub zwężenie jelita grubego	13	0,01%	98,89%	13	10	10	16	16	8	8
835	Q67	Wrodzone zniekształcenie mięśniowo-kostne w zakresie czaszki, twarzy, kręgosłupa i klatki piersiowej	13	0,01%	98,89%	10	16	16	14	14	40	38
836	T16	Ciało obce w uchu	13	0,01%	98,90%	13	11	11	3	3	9	9

837	Z87	W wywiadzie inne choroby i stany dotyczące danej osoby	13	0,01%	98,90%	12	6	6	4	4	4	4
838	A49	Choroby bakteryjne o nie ustalonym umiejscowieniu narządowym	12	0,00%	98,91%	12	8	8	4	4	7	7
839	B96	Inne czynniki bakteryjne jako przyczyna chorób sklasyfikowanych w innych rozdziałach	12	0,00%	98,91%	11	30	30	27	27	14	14
840	C82	Chłoniak nieziarniczy guzkowy (grudkowy)	12	0,00%	98,92%	12	17	17	16	16	21	21
841	F70	Upośledzenie umysłowe lekkie	12	0,00%	98,92%	11	12	12	7	7	5	5
842	G04	Zapalenie mózgu, rdzenia kręgowego oraz zapalenie mózgu i rdzenia kręgowego	12	0,00%	98,93%	11	20	20	22	22	8	7
843	H31	Inne zaburzenia naczyńiówki	12	0,00%	98,93%	12	12	12	13	13	17	17
844	H83	Inne choroby ucha wewnętrznego	12	0,00%	98,94%	12	18	17	12	12	14	14
845	L13	Inne choroby pecherzowe	12	0,00%	98,94%	12	11	11	12	12	11	11
846	O35	Opieka położnicza z powodu znanej lub przewidywanej nieprawidłowości lub uszkodzenia płodu	12	0,00%	98,95%	12	19	19	30	30	23	23
847	O48	Ciąża przenoszona	12	0,00%	98,95%	11	8	8	10	10	1	1
848	Q04	Inne wrodzone wady rozwojowe mózgu	12	0,00%	98,96%	12	7	7	6	6	1	1
849	Q87	Inne określone zespoły wrodzonych wad rozwojowych dotyczące wielu układów	12	0,00%	98,96%	11	22	22	9	9	7	7
850	R79	Inne nieprawidłowe wyniki badań biochemicznych krwi	12	0,00%	98,97%	12	11	11	17	17	11	11
851	S03	Zwichnięcie , skręcenie i naderwanie stawów i więzadeł głowy	12	0,00%	98,97%	12	15	15	4	4	4	4
852	S79	Inne i nieokreślone urazy biodra i uda	12	0,00%	98,98%	11	16	16	35	35	67	65
853	T33	Powierzchnowe odmrożenie	12	0,00%	98,98%	12	8	8	8	8	3	3
854	T35	Odmrożenie obejmujące mnogie okolice ciała i odmrożenie, nie określone	12	0,00%	98,99%	12	3	3	3	3	4	4
855	T38	Zatrucia hormonami i ich syntetycznymi substytutami oraz antagonistami, niesklasyfikowanymi gdzie indziej	12	0,00%	98,99%	12	9	9	6	6	2	2
856	Z85	Nowotwór złośliwy w wywiadzie dotyczącym danej osoby	12	0,00%	99,00%	11	1	1	0	0	0	0
857	C96	Inny i nieokreślony nowotwór złośliwy tkanki limfatycznej, krwiotwórczej i tkanek pokrewnych	11	0,00%	99,00%	11	14	14	9	9	20	20
858	D26	Inne niezłośliwe nowotwory macicy	11	0,00%	99,01%	11	32	32	61	61	63	62
859	D66	Dziedziczny niedobór czynnika VIII	11	0,00%	99,01%	11	37	37	20	20	56	55
860	F20	Schizofrenia	11	0,00%	99,01%	11	18	18	13	13	17	17
861	F43	Reakcja na ciężki stres i zaburzenia adaptacyjne	11	0,00%	99,02%	10	23	23	13	13	8	8
862	F44	Zaburzenia dysocjacyjne (konwersyjne)	11	0,00%	99,02%	10	9	9	6	6	5	5
863	G47	Zaburzenia snu	11	0,00%	99,03%	11	5	5	6	6	6	6
864	I97	Pozabiegowe zaburzenia układu krążenia, niesklasyfikowane gdzie indziej	11	0,00%	99,03%	11	10	10	9	9	8	8
865	L71	Trądzik różowaty {rosacea}	11	0,00%	99,04%	11	10	10	11	11	6	6
866	L81	Inne zaburzenia pigmentacji	11	0,00%	99,04%	11	16	16	6	6	14	14
867	P03	Stan płodu i noworodka spowodowany innymi powikłaniami czynności porodowej i porodu	11	0,00%	99,05%	11	12	12	19	19	9	9
868	Q70	Zrost palców	11	0,00%	99,05%	11	6	6	8	8	0	0
869	Q74	Inne określone wrodzone wady rozwojowe kończyn(y)	11	0,00%	99,05%	10	3	3	1	1	5	5
870	R64	Kacheksja	11	0,00%	99,06%	11	7	7	5	5	10	10
871	R68	Inne objawy i oznaki ogólne	11	0,00%	99,06%	10	3	3	4	4	1	1

872	X23	Kontakt z szerszeniami, osami i pszczołami	11	0,00%	99,07%	11	8	8	1	1	1	1
873	A63	Inne choroby przenoszone głównie drogą płciową niesklasyfikowane gdzie indziej	10	0,00%	99,07%	8	8	8	8	8	5	5
874	B35	Grzybice skóry [dermatofity]	10	0,00%	99,08%	8	17	17	7	7	12	12
875	C11	Nowotwór złośliwy części nosowej gardła [nasopharynx]	10	0,00%	99,08%	10	15	15	5	5	10	10
876	C68	Nowotwór złośliwy innych i nieokreślonych narządów moczowych	10	0,00%	99,08%	10	2	2	3	3	5	5
877	C93	Białaczka monocytowa	10	0,00%	99,09%	10	1	1	2	2	3	3
878	C97	Nowotwory złośliwe niezależnych (pierwotnych) mnogich umiejscowień	10	0,00%	99,09%	10	7	7	7	6	11	11
879	D73	Choroby śledziony	10	0,00%	99,10%	10	13	13	19	19	8	8
880	E14	Cukrzyca, nie określona	10	0,00%	99,10%	10	8	8	5	5	10	10
881	E73	Nietolerancja laktozy	10	0,00%	99,10%	10	4	4	3	3	4	4
882	F01	Otępienie naczyniowe	10	0,00%	99,11%	10	8	8	11	11	12	12
883	H17	Blizny rogówki i zmętnienia	10	0,00%	99,11%	9	9	9	6	6	9	9
884	I12	Choroba nadciśnieniowa z zajęciem nerek	10	0,00%	99,12%	10	18	18	24	24	26	26
885	I36	Niereumatyczne zaburzenia funkcji zastawki trójdzielnej	10	0,00%	99,12%	9	6	6	8	8	5	5
886	I38	Zapalenie wsierdzia, zastawki, nie określone	10	0,00%	99,13%	10	9	9	9	9	12	11
887	J67	Zapalenie płuc z nadwrażliwości wywołane pyłami organicznymi	10	0,00%	99,13%	10	5	5	9	9	12	11
888	L12	Pemfigoid	10	0,00%	99,13%	10	12	12	8	8	10	10
889	L21	Łojotokowe zapalenie skóry	10	0,00%	99,14%	9	16	15	10	10	16	16
890	L44	Inne choroby grudek-złuszczone	10	0,00%	99,14%	10	8	8	2	2	2	2
891	L82	Brodawka łojotokowa (rogowacenie łojotokowe) [seborrheic keratosis]	10	0,00%	99,15%	10	24	24	23	23	13	13
892	N49	Choroby zapalne męskich narządów płciowych niesklasyfikowane gdzie indziej	10	0,00%	99,15%	10	13	12	13	13	12	12
893	Q36	Rozszczep wargi	10	0,00%	99,15%	10	5	5	6	6	4	3
894	S29	Inne i nieokreślone urazy klatki piersiowej	10	0,00%	99,16%	10	2	2	8	8	22	19
895	T09	Inne urazy kręgosłupa i tułowia, poziom nieokreślony	10	0,00%	99,16%	10	7	6	10	10	10	8
896	X64	Zamierzone zatrucie przez narażenie na inne i nieokreślone leki, środki farmakologiczne i substancje biologiczne	10	0,00%	99,17%	10	8	8	3	3	4	4
897	X70	Zamierzone samouszkodzenie przez powieszenie, zadziergnięcie i zadławienie	10	0,00%	99,17%	10	6	6	3	3	3	2
898	Z00	Ogólne badania lekarskie osób bez dolegliwości i rozpoznania choroby	10	0,00%	99,17%	10	13	13	16	15	18	18
899	Z12	Specjalne badania przesiewowe w kierunku nowotworów	10	0,00%	99,18%	9	0	0	1	1	6	6
900	A38	Szkarlatyna	9	0,00%	99,18%	8	9	9	8	8	16	16
901	C55	Nowotwór złośliwy nieokreślonej części macicy	9	0,00%	99,19%	8	10	9	12	12	18	18
902	D89	Inne zaburzenia przebiegające z udziałem mechanizmów immunologicznych niesklasyfikowanych gdzie indziej	9	0,00%	99,19%	9	6	6	8	8	4	4
903	E13	Inne określone postaci cukrzycy	9	0,00%	99,19%	9	6	6	9	9	12	12
904	F09	Nieokreślone zaburzenia psychiczne organiczne lub objawowe	9	0,00%	99,20%	9	12	12	4	4	9	8
905	F38	Inne zaburzenia nastroju (afektywne)	9	0,00%	99,20%	9	0	0	0	0	1	1
906	F80	Specyficzne zaburzenia rozwoju mowy i języka	9	0,00%	99,20%	8	10	10	5	5	1	1
907	M31	Inne martwicze choroby naczyń	9	0,00%	99,21%	8	5	5	13	13	8	8
908	M66	Samoistne pęknięcia błony maziowej ścięgna i ścięgna	9	0,00%	99,21%	9	9	9	10	10	8	7

909	M73	Choroby tkanek miękkich w przebiegu schorzeń sklasyfikowanych gdzie indziej	9	0,00%	99,21%	9	2	2	1	1	1	1
910	N01	Gwałtownie postępujący zespół zapalenia nerek	9	0,00%	99,22%	9	7	7	2	2	4	4
911	N05	Zespół nerczycowo, nie określony	9	0,00%	99,22%	9	6	6	5	5	10	9
912	O75	Inne powikłania czynności porodowej i porodu niesklasyfikowane gdzie indziej	9	0,00%	99,23%	9	20	20	36	35	93	93
913	P14	Uraz porodowy obwodowego układu nerwowego	9	0,00%	99,23%	9	9	9	7	7	7	5
914	Q31	Wrodzone wady rozwojowe krtani	9	0,00%	99,23%	9	3	3	3	3	3	3
915	Q39	Wrodzone wady rozwojowe przełyku	9	0,00%	99,24%	9	8	8	2	2	4	4
916	Q41	Wrodzony brak, zarośnięcie lub zwężenie jelita cienkiego	9	0,00%	99,24%	9	12	12	10	10	3	3
917	R20	Zaburzenia czucia skórniego	9	0,00%	99,24%	8	3	3	1	1	3	3
918	R41	Inne oznaki i objawy chorobowe dotyczące funkcji poznawania i świadomości	9	0,00%	99,25%	8	4	4	3	3	4	4
919	R63	Objawy i oznaki chorobowe dotyczące pożywienia	9	0,00%	99,25%	9	6	6	9	9	4	4
920	R93	Nieprawidłowe wyniki badań obrazowych innych struktur ciała	9	0,00%	99,26%	9	13	13	10	10	7	7
921	S85	Uraz naczyń krwionośnych na poziomie podudzia	9	0,00%	99,26%	9	13	13	11	11	4	4
922	T36	Zatrucie antybiotykami	9	0,00%	99,26%	9	13	13	11	11	22	22
923	T57	Toksyczny efekt innych substancji nieorganicznych	9	0,00%	99,27%	9	12	12	5	5	7	7
924	Z74	Problemy związane z zależnością od opiekuna	9	0,00%	99,27%	7	5	5	4	4	0	0
925	A18	Gruźlica innych narządów	8	0,00%	99,27%	6	13	12	12	12	30	30
926	A51	Kiła wczesna	8	0,00%	99,28%	8	9	9	4	4	6	6
927	C03	Nowotwór złośliwy dziąsła	8	0,00%	99,28%	8	3	3	3	3	4	4
928	C07	Nowotwór złośliwy ślinianki przyusznej	8	0,00%	99,28%	6	7	7	8	8	7	6
929	C09	Nowotwory złośliwe migdałka	8	0,00%	99,29%	5	5	5	5	5	10	10
930	C14	Nowotwór złośliwy o innym i bliżej nieokreślonym umiejscowieniu w obrębie wargi, jamy ustnej i gardła	8	0,00%	99,29%	7	4	4	9	9	14	14
931	C39	Nowotwór złośliwy innych i niedokładnie określonych części układu oddechowego i narządów klatki piersiowej	8	0,00%	99,29%	8	5	5	8	8	4	4
932	D65	Rozsiane wykrzepianie wewnątrznaczyniowe (zespół odwłóknienia)	8	0,00%	99,30%	8	4	4	7	7	6	6
933	D81	Mieszane niedobory odpornościowe	8	0,00%	99,30%	4	2	2	1	1	2	2
934	D84	Inne niedobory odporności	8	0,00%	99,30%	8	4	4	3	3	5	5
935	E76	Zaburzenia przemiany glikozoaminoglikanów	8	0,00%	99,31%	8	3	3	0	0	1	1
936	E88	Inne zaburzenia metaboliczne	8	0,00%	99,31%	8	2	2	4	4	0	0
937	F06	Inne zaburzenia psychiczne spowodowane uszkodzeniem lub dysfunkcją mózgu i chorobą somatyczną	8	0,00%	99,31%	8	17	17	8	8	9	9
938	G72	Inne miopatie	8	0,00%	99,32%	6	8	8	3	3	9	8
939	G99	Inne zaburzenia układu nerwowego w chorobach sklasyfikowanych gdzie indziej	8	0,00%	99,32%	8	5	5	1	1	7	7
940	H15	Zaburzenia twardówki	8	0,00%	99,32%	8	6	6	9	9	9	9
941	H21	Inne zaburzenia tęczówki i ciała rzęskowego	8	0,00%	99,33%	8	17	17	15	15	11	11
942	J05	Ostre krupowe zapalenie krtani i tchawicy	8	0,00%	99,33%	7	10	10	9	9	16	16
943	J10	Grypa wywołana zidentyfikowanym wirusem	8	0,00%	99,33%	7	7	7	9	9	14	14
944	J91	Wysięk opłucnowy w przebiegu chorób sklasyfikowanych gdzie indziej	8	0,00%	99,34%	8	8	8	10	10	15	14
945	K46	Nieokreślone przepukliny brzuszne	8	0,00%	99,34%	8	10	10	3	3	10	9

946	L63	Łysienie plackowate [alopecia areata]	8	0,00%	99,34%	8	12	12	9	9	5	5
947	L80	Bielactwo [vitiligo]	8	0,00%	99,34%	8	12	12	9	9	8	7
948	N64	Inne zaburzenia sutka	8	0,00%	99,35%	7	14	14	12	12	8	8
949	Q37	Rozszczep podniebienia wraz z rozszczepem wargi	8	0,00%	99,35%	8	7	7	10	10	1	1
950	R30	Ból z zaburzeniami oddawania moczu	8	0,00%	99,35%	8	16	16	8	8	11	10
951	R49	Zaburzenia głosu	8	0,00%	99,36%	8	5	5	3	3	3	3
952	R94	Nieprawidłowe wyniki badań czynnościowych	8	0,00%	99,36%	8	10	10	5	5	7	7
953	S34	Uraz nerwów i rdzenia kręgowego odcinka lędźwiowego kręgosłupa na poziomie brzucha, dolnej części grzbietu i miednicy	8	0,00%	99,36%	6	4	4	6	6	8	8
954	S44	Uraz nerwów barku i ramienia	8	0,00%	99,37%	8	9	9	8	8	14	13
955	S55	Uraz naczyń krwionośnych na poziomie przedramienia	8	0,00%	99,37%	8	10	10	2	2	9	9
956	T03	Zwichnięcia, skręcenia i naderwania obejmujące liczne okolice ciała	8	0,00%	99,37%	8	5	5	6	6	12	12
957	T04	Urazy zmiżdżeniowe obejmujące liczne okolice ciała	8	0,00%	99,38%	8	15	13	9	9	5	5
958	T47	Zatrucie środkami działającymi pierwotnie na układ pokarmowy	8	0,00%	99,38%	7	8	8	10	10	2	2
959	W50	Ugodzenie, uderzenie, skręcenie, pobicie i zadrapanie przez inną osobę	8	0,00%	99,38%	8	8	8	0	0	1	1
960	W57	Ugryzienie lub użądlenie przez niejadowity owada i innego niejadowitego stawonoga	8	0,00%	99,39%	8	8	8	1	1	1	1
961	X44	Przypadkowe zatrucie przez narażenie na inne i nieokreślone leki, środki farmakologiczne i substancje biologiczne	8	0,00%	99,39%	8	10	10	4	4	0	0
962	A40	Posocznica paciorkowcowa	7	0,00%	99,39%	7	23	23	17	17	7	7
963	A42	Promienica	7	0,00%	99,40%	7	8	8	6	6	1	1
964	C70	Nowotwór złośliwy opon	7	0,00%	99,40%	7	1	1	4	4	2	2
965	C94	Inne białaczki określonego rodzaju	7	0,00%	99,40%	7	8	8	15	15	21	21
966	C95	Białaczka z komórek nieokreślonego rodzaju	7	0,00%	99,40%	7	9	9	7	7	9	9
967	D62	Ostra niedokrwistość pokrwotoczna	7	0,00%	99,41%	7	9	9	6	6	6	6
968	G63	Polineuropatia w chorobach sklasyfikowanych gdzie indziej	7	0,00%	99,41%	7	2	2	0	0	5	5
969	I41	Zapalenie mięśnia sercowego w chorobach sklasyfikowanych gdzie indziej	7	0,00%	99,41%	7	6	6	12	12	9	9
970	I81	Zakrzep żyły wrotnej	7	0,00%	99,42%	7	8	8	4	4	7	7
971	J13	Zapalenie płuc wywołane paciorkowcami (Streptococcus pneumoniae)	7	0,00%	99,42%	7	8	8	10	10	23	23
972	J22	Nieokreślone ostr zakażenie dolnych dróg oddechowych	7	0,00%	99,42%	7	9	9	7	7	19	17
973	J99	Zaburzenia układu oddechowego w przebiegu chorób sklasyfikowanych gdzie indziej	7	0,00%	99,42%	7	3	3	4	4	5	5
974	L42	Łupież różowy Giberta [pityriasis rosea Gibert']	7	0,00%	99,43%	6	2	2	0	0	2	2
975	L56	Inne ostre zmiany skóry wywołane promieniowaniem ultrafioletowym	7	0,00%	99,43%	7	4	4	8	8	3	3
976	L95	Zapalenie naczyń [vasculitis] ograniczone do skóry, niesklasyfikowane gdzie indziej	7	0,00%	99,43%	7	5	5	17	17	13	13
977	M76	Entezopatie kończyny dolnej z wyłączeniem stopy	7	0,00%	99,44%	4	11	11	8	8	7	6
978	M82	Osteoporoza w przebiegu chorób sklasyfikowanych gdzie indziej	7	0,00%	99,44%	7	2	2	1	1	3	2
979	N29	Inne zaburzenia nerki i moczowodu w chorobach sklasyfikowanych gdzie indziej	7	0,00%	99,44%	7	15	15	14	14	13	12
980	N74	Zapalenia miednicy mniejszej u kobiet w chorobach sklasyfikowanych gdzie indziej	7	0,00%	99,44%	7	4	4	3	3	3	3
981	O72	Krwotok w trzecim okresie porodu i po porodzie	7	0,00%	99,45%	7	8	8	4	4	17	16
982	P02	Stan płodu i noworodka spowodowany powikłaniami ze strony łożyska, pępowiny i błon płodowych	7	0,00%	99,45%	7	29	29	19	19	13	13

983	P72	Inne przemijające zaburzenia wewnątrzwydzielnicze noworodków	7	0,00%	99,45%	7	3	3	1	1	1	1
984	Q44	Wrodzone wady rozwojowe pęcherzyka żółciowego, przewodów żółciowych i wątroby	7	0,00%	99,46%	7	3	3	4	4	4	4
985	Q69	Palce dodatkowe	7	0,00%	99,46%	7	16	16	12	12	8	8
986	Q79	Wrodzone wady rozwojowe układu mięśniowo-szkieletowego, niesklasyfikowane gdzie indziej	7	0,00%	99,46%	6	12	12	14	14	19	19
987	R34	Bezmocz i skąpomocz	7	0,00%	99,46%	6	4	4	2	2	4	4
988	R53	Złe samopoczucie, zmęczenie	7	0,00%	99,47%	7	9	9	4	4	2	2
989	R76	Inne nieprawidłowe wyniki badań immunologicznych surowicy krwi	7	0,00%	99,47%	7	7	7	3	3	13	13
990	S46	Uraz mięśnia i ścięgna na poziomie barku i ramienia	7	0,00%	99,47%	6	10	10	11	11	7	7
991	S64	Uraz nerwów na poziomie nadgarstka i ręki	7	0,00%	99,48%	7	15	15	8	8	7	7
992	S65	Uraz naczyń krwionośnych na poziomie nadgarstka i ręki	7	0,00%	99,48%	7	5	4	4	4	4	4
993	S97	Uraz zmiążdzeniowy stawu skokowego i stopy	7	0,00%	99,48%	6	6	6	6	6	7	7
994	Z48	Inna chirurgiczna opieka pochorobowa	7	0,00%	99,48%	6	7	7	10	10	32	32
995	Z89	Nabyty brak kończyny	7	0,00%	99,49%	7	10	10	6	6	3	3
996	B19	Nieokreślone wirusowe zapalenie wątroby	6	0,00%	99,49%	6	12	12	22	22	25	23
997	B95	Paciorkowce i gronkowce jako przyczyna chorób sklasyfikowanych w innych rozdziałach	6	0,00%	99,49%	6	3	3	5	5	36	35
998	C30	Nowotwór złośliwy jamy nosowej i ucha środkowego	6	0,00%	99,49%	6	4	4	10	10	11	11
999	D15	Nowotwór złośliwy innych i nieokreślonych narządów klatki piersiowej	6	0,00%	99,50%	6	11	11	18	18	6	6
1000	D20	Nowotwory niezłośliwe tkanek miękkich otrzewnej i przestrzeni zaotrzewnowej	6	0,00%	99,50%	5	8	8	6	6	7	7
1001	D36	Niezłośliwy nowotwór o innym i nieokreślonym umiejscowieniu	6	0,00%	99,50%	6	12	12	13	13	6	6
1002	E12	Cukrzyca związana z niedożywieniem	6	0,00%	99,50%	6	9	9	20	20	28	28
1003	E26	Hiperaldosteronizm	6	0,00%	99,51%	6	6	6	8	8	2	2
1004	E72	Inne zaburzenia przemian aminokwasów	6	0,00%	99,51%	5	1	1	2	2	0	0
1005	G46	Zespoły naczyniowe mózgu w chorobach naczyń mózgowych (I60-I67)	6	0,00%	99,51%	6	5	5	3	3	41	40
1006	H59	Pooperacyjne zaburzenia oka i przydatków oka, niesklasyfikowane gdzie indziej	6	0,00%	99,51%	6	3	3	6	6	2	2
1007	H80	Otoskleroza	6	0,00%	99,52%	5	4	3	5	5	7	7
1008	K00	Zaburzenia rozwoju i wyrzynania się zębów	6	0,00%	99,52%	6	5	5	8	8	0	0
1009	M68	Choroby błony maziowej i ścięgien w przebiegu schorzeń sklasyfikow. gdzie indziej	6	0,00%	99,52%	6	3	3	2	2	2	2
1010	N25	Zaburzenia wynikające z upośledzonej czynności cewek nerkowych	6	0,00%	99,52%	4	9	9	4	4	23	22
1011	N82	Przetoki w żeńskim narządzie rodnym	6	0,00%	99,53%	6	14	14	21	21	21	19
1012	O08	Powikłania poronienia, ciąży pozamacicznej i zaśniadu groniastego	6	0,00%	99,53%	6	23	23	9	9	35	35
1013	O65	Poród patologiczny z powodu nieprawidłowości miednicy matki (niewspółmierność porodowa)	6	0,00%	99,53%	6	4	4	3	3	16	16
1014	O86	Inne zakażenia położkowe	6	0,00%	99,53%	5	6	6	12	12	11	10
1015	P15	Inne urazy porodowe	6	0,00%	99,54%	6	10	10	8	8	5	5
1016	P25	Rozedma śródmiąższowa i stany pokrewne rozpoczynające się w okresie okołoporodowym	6	0,00%	99,54%	6	6	6	3	3	1	1
1017	P91	Inne zaburzenia mózgowie noworodka	6	0,00%	99,54%	6	3	3	1	1	3	3
1018	Q76	Wrodzone wady rozwojowe kręgosłupa i klatki piersiowej kostnej	6	0,00%	99,54%	4	8	8	5	5	8	8
1019	Q77	Dysplazja kostno-chrzęstna z upośledzeniem wzrostu kości długich i kręgosłupa	6	0,00%	99,55%	6	13	13	8	8	12	12

1020	R70	Przyspieszone opadanie krwinek czerwonych i zaburzenia lepkości osocza	6	0,00%	99,55%	5	3	3	5	5	0	0
1021	S38	Uraz zmiżdżeniowy i urazowa amputacja części brzucha, dolnej części grzbietu i miednicy	6	0,00%	99,55%	6	7	7	8	8	10	10
1022	S84	Uraz nerwów na poziomie podudzia	6	0,00%	99,55%	6	7	7	2	2	0	0
1023	S98	Urazowa amputacja stawu skokowego i stopy	6	0,00%	99,56%	6	4	4	7	7	8	8
1024	T85	Powikłania innych wewnętrznych urządzeń protezujących, wszczepów i przeszczepów	6	0,00%	99,56%	5	2	2	1	1	0	0
1025	X45	Przypadkowe zatrucie przez narażenie na alkohol	6	0,00%	99,56%	6	5	5	1	1	3	3
1026	Z30	Postępowanie antykoncepcyjne	6	0,00%	99,56%	6	7	7	10	10	5	5
1027	A26	Różyczka	5	0,00%	99,57%	5	6	6	3	3	1	1
1028	A31	Zakażenia wywołane przez inne prątki	5	0,00%	99,57%	5	3	3	8	8	2	2
1029	A39	Zapalenie wywołane dwoinką nagminnego zapalenia opon mózgowo-rdzeniowych [Neisseria meningitidis]	5	0,00%	99,57%	5	9	9	8	8	6	6
1030	A54	Rzeżączka [zakażenie rzeżączkowe]	5	0,00%	99,57%	5	0	0	0	0	0	0
1031	B37	Kandydoza	5	0,00%	99,57%	5	4	4	7	7	1	1
1032	B67	Bąblowica [echinococcosis]	5	0,00%	99,58%	5	11	11	12	12	7	7
1033	B81	Inne robaczyce jelitowe niesklasyfikowane gdzie indziej	5	0,00%	99,58%	5	3	3	1	1	1	1
1034	C01	Nowotwór złośliwy nasady języka	5	0,00%	99,58%	5	6	5	5	5	4	4
1035	C33	Nowotwór złośliwy tchawicy	5	0,00%	99,58%	5	7	7	24	24	11	11
1036	C52	Nowotwór złośliwy pochwy	5	0,00%	99,58%	5	8	8	8	8	5	5
1037	C63	Nowotwór złośliwy innych i nieokreślonych męskich narządów płciowych	5	0,00%	99,59%	5	0	0	2	2	2	2
1038	C69	Nowotwór złośliwy oka	5	0,00%	99,59%	4	7	7	7	7	9	9
1039	C75	Nowotwór złośliwy innych gruczołów wydzielania wewnętrznego i struktur pokrewnych	5	0,00%	99,59%	3	5	5	1	1	10	10
1040	D00	Rak in situ jamy ustnej, przelyku i żołądka	5	0,00%	99,59%	5	3	3	3	3	0	0
1041	D31	Niezłośliwy nowotwór oka	5	0,00%	99,59%	5	13	13	10	10	3	3
1042	D77	Inne choroby krwi i narządów krwiotwórczych w przebiegu chorób skalsyfikowanych gdzie indziej	5	0,00%	99,60%	5	2	2	0	0	0	0
1043	E46	Niedożywienie białkowo-energetyczne, nie określone	5	0,00%	99,60%	3	4	4	0	0	2	2
1044	F29	Nieokreślone nieorganiczne zaburzenia psychotyczne	5	0,00%	99,60%	5	3	3	3	3	0	0
1045	F90	Zaburzenia hiperkinetyczne (zespoły nadpobudliwości ruchowej)	5	0,00%	99,60%	5	2	2	1	1	1	1
1046	F95	Tiki	5	0,00%	99,60%	5	7	7	5	5	7	7
1047	G09	Następstwa chorób zapalnych ośrodkowego układu nerwowego	5	0,00%	99,61%	4	5	5	6	6	6	6
1048	G23	Inne choroby zwyrodnieniowe i zwojów podstawy	5	0,00%	99,61%	5	6	6	3	3	1	1
1049	G58	Inne mononeuropatie	5	0,00%	99,61%	5	7	7	3	3	8	8
1050	H68	Zapalenie i niedrożność trąbki słuchowej	5	0,00%	99,61%	5	12	12	8	8	3	3
1051	K01	Wtopione i zaklinowane zęby	5	0,00%	99,61%	5	10	10	0	0	1	1
1052	K37	Zapalenie wyrostka robaczkowego, nie określone	5	0,00%	99,62%	5	16	16	15	15	11	11
1053	L10	Pęcherzyca	5	0,00%	99,62%	5	10	10	5	5	10	10
1054	L58	Uszkodzenie porentgenowskie skóry [radiodermatitis]	5	0,00%	99,62%	4	0	0	0	0	0	0
1055	L90	Zanikowe schorzenia skóry	5	0,00%	99,62%	5	10	10	15	15	3	3
1056	M60	Zapalenie mięśni	5	0,00%	99,62%	5	17	17	7	7	9	9

1057	M99	Uszkodzenia biomechaniczne niesklasyfikowane gdzie indziej	5	0,00%	99,63%	5	8	8	7	7	16	16
1058	N06	Izolowany białkomocz z określonym uszkodzeniem morfologicznym	5	0,00%	99,63%	5	6	6	5	5	6	6
1059	N77	Owzrodzenie i zapalenie sromu i pochwy w chorobach sklasyfikowanych gdzie indziej	5	0,00%	99,63%	5	0	0	2	2	1	1
1060	O46	Krwawienie przedporodowe, niesklasyfikowane gdzie indziej	5	0,00%	99,63%	5	3	3	5	5	24	24
1061	O64	Poród patologiczny wywołany nieprawidłowym ustawieniem i ułożeniem płodu	5	0,00%	99,63%	5	7	7	6	6	27	27
1062	O66	Inne przyczyny porodu patologicznego	5	0,00%	99,64%	5	7	7	1	1	9	8
1063	P27	Przewlekła choroba oddechowa rozpoczynająca się w okresie okołoporodowym	5	0,00%	99,64%	5	3	3	1	1	1	1
1064	Q07	Inne wrodzone wady rozwojowe układu nerwowego	5	0,00%	99,64%	4	3	3	1	1	1	1
1065	Q17	Inne wrodzone wady rozwojowe ucha	5	0,00%	99,64%	5	3	3	3	3	3	3
1066	Q27	Inne wrodzone wady rozwojowe obwodowego układu naczyniowego	5	0,00%	99,64%	5	0	0	6	6	5	5
1067	Q33	Wrodzone wady rozwojowe płuc	5	0,00%	99,65%	4	3	3	7	7	2	2
1068	Q71	Zniekształcenia zmniejszające kończyny górnej	5	0,00%	99,65%	3	2	2	2	2	7	7
1069	R35	Wielomocz	5	0,00%	99,65%	5	3	3	2	2	6	5
1070	R69	Nieznane i niedokładnie określone przyczyny chorobowości	5	0,00%	99,65%	5	3	3	2	2	2	2
1071	S04	Uraz nerwów czaszkowych	5	0,00%	99,66%	4	2	2	10	10	2	2
1072	S45	Uraz naczyń krwionośnych na poziomie barku i ramienia	5	0,00%	99,66%	5	4	4	0	0	1	1
1073	S59	Inne i nieokreślone urazy przedramienia	5	0,00%	99,66%	5	3	3	6	6	7	7
1074	S75	Uraz naczyń krwionośnych na poziomie biodra i uda	5	0,00%	99,66%	5	8	7	9	9	5	5
1075	S87	Uraz zmiążdżeniowy podudzia	5	0,00%	99,66%	5	5	5	8	8	4	4
1076	T08	Złamanie kręgosłupa, poziom nieokreślony	5	0,00%	99,67%	5	2	2	2	2	6	6
1077	T49	Zatrucie środkami działającymi miejscowo na skórę i błonę śluzową oraz lekami używanymi w okulistyce, laryngologii i stomatologii	5	0,00%	99,67%	5	5	5	11	11	9	9
1078	T54	Efekt toksyczny substancji żrących	5	0,00%	99,67%	4	3	3	5	5	3	3
1079	T75	Skutki działania innych czynników zewnętrznych	5	0,00%	99,67%	5	13	13	6	6	6	6
1080	T95	Następstwa oparzeń termicznych i chemicznych i odmrożeń	5	0,00%	99,67%	5	2	2	3	3	10	10
1081	W19	Nieokreślony upadek	5	0,00%	99,68%	5	2	2	0	0	0	0
1082	W54	Ugryzienie lub uderzenie przez psa	5	0,00%	99,68%	5	2	2	0	0	3	3
1083	W59	Ugryzienie lub zmiążdżenie przez inne gady	5	0,00%	99,68%	4	1	1	1	1	3	3
1084	A23	Bruceleza	4	0,00%	99,68%	4	3	3	5	5	8	8
1085	A70	Zakażenia Chlamydia psittaci	4	0,00%	99,68%	4	3	3	13	13	1	1
1086	A84	Wirusowe zapalenie mózgu przenoszone przez kleszcze	4	0,00%	99,68%	4	0	0	4	4	5	5
1087	B44	Grzybica kropidlakowa [Aspergiloza]	4	0,00%	99,69%	4	1	1	8	8	11	10
1088	B68	Tasiemczyca	4	0,00%	99,69%	4	1	1	5	5	3	3
1089	B82	Zakażenia pasożytami jelitowymi, nie określone	4	0,00%	99,69%	4	2	2	3	3	1	1
1090	D06	Rak in situ szyjki macicy	4	0,00%	99,69%	4	6	6	1	1	3	3
1091	D29	Niezłośliwy nowotwór męskich narządów płciowych	4	0,00%	99,69%	4	8	8	6	6	16	16
1092	D52	Niedokrwistości z niedoboru kwasu foliowego	4	0,00%	99,69%	4	11	11	8	8	9	9
1093	D76	Niektór choroby dotyczące układu siateczkowo-śródbłonkowego i chłonnego	4	0,00%	99,70%	4	2	2	5	5	8	8

1094	E41	Wyniszczenie z niedożywienia	4	0,00%	99,70%	4	5	5	8	8	5	5
1095	F05	Majaczenie nie wywołane alkoholem i innymi substancjami psychoaktywnymi	4	0,00%	99,70%	4	4	4	2	2	3	3
1096	F84	Całościowe zaburzenia rozwojowe	4	0,00%	99,70%	3	2	2	1	1	2	2
1097	F91	Zaburzenia zachowania	4	0,00%	99,70%	4	3	3	4	4	1	1
1098	G36	Inne ostre rozlane demielinizacje	4	0,00%	99,70%	3	5	5	6	6	6	6
1099	G64	Inne zaburzenia obwodowego układu nerwowego	4	0,00%	99,71%	4	6	6	3	3	11	11
1100	H19	Choroby twardówki i rogówki w chorobach sklasyfikowanych gdzie indziej	4	0,00%	99,71%	4	7	7	0	0	2	2
1101	I00	Choroba reumatyczna bez wzmianki o zajęciu serca	4	0,00%	99,71%	4	5	5	9	9	21	21
1102	I09	Inne choroby reumatyczne serca	4	0,00%	99,71%	4	0	0	1	1	3	3
1103	I23	Niektóre powikłania występujące w czasie ostrego zawału serca	4	0,00%	99,71%	4	4	4	3	3	6	6
1104	J64	Nieokreślona pylica płuc	4	0,00%	99,71%	4	7	7	10	10	18	17
1105	K08	Inne zaburzenia zębów i struktur podtrzymujących (podłoża)	4	0,00%	99,72%	4	6	6	10	10	6	6
1106	L73	Inne choroby mieszków włosowego	4	0,00%	99,72%	4	6	6	7	7	5	5
1107	L99	Inne schorzenia skóry i tkanki podskórnej w przebiegu chorób sklasyfikowanych gdzie indziej	4	0,00%	99,72%	4	2	2	1	1	4	4
1108	N96	Kobieta roniąca nawykowo	4	0,00%	99,72%	4	7	7	4	4	4	4
1109	O01	Zaśniedział groniasty	4	0,00%	99,72%	4	6	6	8	8	9	9
1110	O04	Poronienie sztuczne (wywołane przez lekarza)	4	0,00%	99,72%	4	3	3	6	6	17	17
1111	O31	Powikłania typowe dla ciąży mnogiej	4	0,00%	99,73%	4	8	8	2	2	5	5
1112	O32	Opieka położnicza z powodu znanej lub przewidywanego nieprawidłowego położenia, ustawienia i ułożenia płodu	4	0,00%	99,73%	4	10	10	10	10	19	18
1113	O40	Wielowodzie	4	0,00%	99,73%	4	6	6	5	5	5	5
1114	O70	Pęknięcie krocza w czasie porodu	4	0,00%	99,73%	4	2	2	4	4	26	26
1115	O73	Zatrzymanie łożyska i błon płodowych, bez krwotoku	4	0,00%	99,73%	4	5	5	7	7	39	39
1116	O92	Inne choroby sutka i zaburzenia laktacji związane z porodem	4	0,00%	99,73%	4	7	7	6	6	10	10
1117	P38	Zapalenie pępka noworodka z lub bez łagodnego krwawienia	4	0,00%	99,74%	4	9	9	12	12	8	8
1118	Q84	Inne wrodzone wady rozwojowe powłok ciała	4	0,00%	99,74%	4	2	2	1	1	1	1
1119	Q89	Inne wrodzone wady rozwojowe niesklasyfikowane gdzie indziej	4	0,00%	99,74%	4	7	7	5	5	4	4
1120	R21	Rumień i inne nieswoiste wysypki skórne	4	0,00%	99,74%	4	7	7	9	9	7	7
1121	R54	Starość	4	0,00%	99,74%	4	5	5	15	15	13	12
1122	R72	Nieprawidłowości krwinek białych gdzie indziej niesklasyfikowane	4	0,00%	99,74%	4	6	6	2	2	3	3
1123	S54	Urazy nerwów na poziomie przedramienia	4	0,00%	99,74%	4	8	8	14	14	19	18
1124	S58	Urazowa amputacja przedramienia	4	0,00%	99,75%	4	2	2	1	1	1	1
1125	S99	Inne i nieokreślone urazy stawu skokowego i stopy	4	0,00%	99,75%	4	5	5	11	11	2	2
1126	T55	Toksyczny efekt mydeł i detergentów	4	0,00%	99,75%	4	2	2	4	4	3	3
1127	T69	Inne skutki działania obniżonej temperatury	4	0,00%	99,75%	4	0	0	2	2	1	1
1128	T98	Następstwa innych i nieokreślonych skutków działania czynników zewnętrznych	4	0,00%	99,75%	4	6	6	6	6	2	2
1129	W86	Narażenie na inny określony prąd elektryczny	4	0,00%	99,75%	4	2	2	1	1	1	1
1130	X65	Zamierzone zatrucie przez narażenie na alkohol	4	0,00%	99,76%	4	0	0	0	0	1	1
1131	Z54	Rekonwalescencja	4	0,00%	99,76%	4	4	4	4	4	7	7

1132	A28	Inne bakteryjne choroby odzwierzęce, niesklasyfikowane gdzie indziej	3	0,00%	99,76%	3	5	5	5	5	6	6
1133	A86	Wirusowe	3	0,00%	99,76%	3	2	2	1	1	2	2
1134	B06	Różyczka [rubeola]	3	0,00%	99,76%	3	9	9	4	4	3	3
1135	B15	Ostre wirusowe zapalenie wątroby A	3	0,00%	99,76%	3	6	6	6	6	9	9
1136	C47	Nowotwory złośliwe nerwów obwodowych i autonomicznego układu nerwowego	3	0,00%	99,76%	3	2	2	1	1	3	3
1137	D03	Czerniak in situ	3	0,00%	99,77%	3	1	1	1	1	3	3
1138	D05	Rak in situ sutka	3	0,00%	99,77%	3	1	1	3	3	5	5
1139	D07	Rak in situ innych i nieokreślonych narządów płciowych	3	0,00%	99,77%	3	2	2	5	5	7	7
1140	D19	Nowotwory niezłośliwe międzybłonka	3	0,00%	99,77%	3	0	0	0	0	1	1
1141	D60	Nabyta aplazja czysto czerwonych krwinek (erythroblastopenia)	3	0,00%	99,77%	3	2	2	2	2	6	6
1142	E64	Następstwa niedożywienia i innych niedoborów pokarmowych	3	0,00%	99,77%	3	2	2	2	2	3	3
1143	E70	Zaburzenia przemian aminokwasów aromatycznych	3	0,00%	99,77%	3	3	3	3	3	2	2
1144	E75	Zaburzenia przemian sfingolipidów i inne zaburzenia spichrzania lipidów	3	0,00%	99,77%	3	5	5	3	3	2	2
1145	F00	Ostępnie w chorobie Alzheimerera (G30. -)	3	0,00%	99,77%	3	1	1	0	0	6	5
1146	F19	Zaburzenia psychiczne i zaburzenia zachowania spowodowane naprzemiennym przyjmowaniem środków wyżej wymienionych (F10-F18) i innych środków psychoaktywnych	3	0,00%	99,78%	3	1	1	0	0	0	0
1147	F34	Uporczywe zaburzenia nastroju (afektywne)	3	0,00%	99,78%	3	15	15	11	11	6	6
1148	G06	Ropień i ziarniak śródczaszkowy i w kanale kręgowym	3	0,00%	99,78%	3	6	6	5	5	0	0
1149	G53	Zaburzenia nerwów czaszkowych w chorobach sklasyfikowanych gdzie indziej	3	0,00%	99,78%	3	1	1	0	0	3	3
1150	G59	Mononeuropatia w chorobach sklasyfikowanych gdzie indziej	3	0,00%	99,78%	3	0	0	0	0	0	0
1151	G94	Inne zaburzenia mózgu w chorobach sklasyfikowanych gdzie indziej	3	0,00%	99,78%	3	1	1	1	1	1	1
1152	H69	Inne zaburzenia trąbki słuchowej Eustachiusza	3	0,00%	99,78%	3	1	1	3	3	3	3
1153	I28	Inne choroby naczyń płucnych	3	0,00%	99,78%	3	7	7	5	5	7	7
1154	I37	Zaburzenia funkcji zastawki pnia płucnego	3	0,00%	99,79%	3	2	2	2	2	5	5
1155	I79	Zaburzenia czynności tętnic, tętniczek i naczyń włoskowatych w chorobach sklasyfikowanych gdzie indziej	3	0,00%	99,79%	3	2	2	1	1	8	8
1156	J65	Pylica płuc współistniejąca z gruźlicą	3	0,00%	99,79%	3	7	7	7	7	2	2
1157	J82	Eozynofilia płucna niesklasyfikowana gdzie indziej	3	0,00%	99,79%	3	3	3	2	2	2	2
1158	J92	Błazka opłucnej	3	0,00%	99,79%	3	7	7	11	11	9	9
1159	K07	Nieprawidłowości zębowo-twarzowe [łącznie z wadami zgryzu]	3	0,00%	99,79%	3	4	4	21	21	1	1
1160	L00	Liszajec pęcherzykowy noworodków	3	0,00%	99,79%	2	4	4	1	1	1	1
1161	L57	Zmiany skórne wywołane długotrwałą ekspozycją na promieniowanie niejonizujące	3	0,00%	99,79%	3	16	16	13	13	9	9
1162	L59	Inne choroby skóry i tkanaki podskórnej związane z napromieniowaniem	3	0,00%	99,80%	3	2	2	1	1	2	2
1163	L88	Ropne zgorzelińowe zapalenie skóry	3	0,00%	99,80%	3	5	5	10	10	5	5
1164	M03	Poinfekcyjne i reaktywne artropatie w przebiegu chorób sklasyfikowanych gdzie indziej	3	0,00%	99,80%	3	1	1	2	2	6	6
1165	M07	Artropatie towarzyszące łuszczycy i chorobom jelit	3	0,00%	99,80%	3	3	3	0	0	24	22
1166	M18	Choroby zwyrodnieniowe pierwszego stawu nadgarstkowo-śródręcznego	3	0,00%	99,80%	3	1	1	6	6	6	6
1167	M30	Guzkowe zapalenie tętnic i choroby pokrewne	3	0,00%	99,80%	3	6	6	5	5	9	7
1168	M83	Zmiękczenie kości [osteomalacja] dorosłych	3	0,00%	99,80%	3	1	1	1	1	3	3

1169	N07	Nefropatia dziedziczna, niesklasyfikowana gdzie indziej	3	0,00%	99,80%	3	4	4	3	3	3	3
1170	N14	Zmiany cewkowe i cewkowo-śródmiąższowe wywołane przez leki i metale ciężkie	3	0,00%	99,81%	3	2	2	2	2	2	2
1171	N42	Inne zaburzenia gruczołu krokowego	3	0,00%	99,81%	3	4	4	11	11	6	6
1172	O43	Zaburzenia łożyskowe	3	0,00%	99,81%	3	0	0	4	4	11	11
1173	O45	Przedwczesne oddzielenie łożyska	3	0,00%	99,81%	3	5	5	7	7	24	23
1174	O62	Nieprawidłowa czynność skurczowa	3	0,00%	99,81%	3	9	9	88	88	246	214
1175	P04	Stan płodu i noworodka spowodowany szkodliwymi czynnikami przenoszonymi za pośrednictwem łożyska lub pokarmu matki	3	0,00%	99,81%	3	7	7	5	5	7	7
1176	P11	Inne porodowe urazy ośrodkowego układu nerwowego	3	0,00%	99,81%	3	1	1	2	2	2	2
1177	P51	Krwotok z pępka u noworodka	3	0,00%	99,81%	3	2	2	2	2	0	0
1178	P76	Inna niedrożność jelit noworodka	3	0,00%	99,82%	3	4	4	1	1	0	0
1179	Q01	Przepuklina mózgowa	3	0,00%	99,82%	2	7	7	3	3	6	5
1180	Q30	Wrodzone wady rozwojowe nosa	3	0,00%	99,82%	3	3	3	1	1	3	3
1181	Q45	Inne wrodzone wady rozwojowe układu pokarmowego	3	0,00%	99,82%	3	3	3	2	2	3	3
1182	Q50	Wrodzone wady rozwojowe jajników, jajowodów i więzadeł szerokich macicy	3	0,00%	99,82%	3	2	2	4	4	2	2
1183	Q98	Inne aberracje chromosomów płciowych z męskim fenotypem, niesklasyfikowane gdzie indziej	3	0,00%	99,82%	3	5	5	4	4	1	1
1184	R25	Zaburzenia ruchów mimowolnych	3	0,00%	99,82%	3	3	3	2	2	0	0
1185	R26	Nieprawidłowości chodu i poruszania się	3	0,00%	99,82%	3	2	2	7	7	9	8
1186	R45	Objawy i oznaki chorobowe dotyczące stanu emocjonalnego	3	0,00%	99,83%	3	9	9	3	3	7	7
1187	S07	Uraz zmiążdżeniowy	3	0,00%	99,83%	3	9	9	1	1	4	4
1188	S23	Zwichnięcie, skręcenie i naderwanie stawów i więzadeł klatki piersiowej	3	0,00%	99,83%	3	8	8	16	16	7	7
1189	S35	Uraz naczyń krwionośnych na poziomie brzucha, dolnej części grzbietu i miednicy	3	0,00%	99,83%	3	5	5	5	5	6	5
1190	T19	Ciało obce w układzie moczowo-płciowym	3	0,00%	99,83%	3	10	10	2	2	5	5
1191	T27	Oparzenia termiczne i chemiczne dróg oddechowych	3	0,00%	99,83%	3	2	2	2	2	9	9
1192	T67	Skutki działania gorąca i światła	3	0,00%	99,83%	3	7	7	2	2	5	5
1193	T68	Hypotermia	3	0,00%	99,83%	3	6	6	2	2	2	2
1194	T71	Duszenie	3	0,00%	99,83%	3	10	10	5	5	6	6
1195	T96	Następstwa zatrucia lekami i substancjami biologicznymi	3	0,00%	99,84%	3	4	4	3	3	0	0
1196	V87	Wypadek drogowy określonego typu z nieznanym środkiem transportu ofiary	3	0,00%	99,84%	3	2	2	0	0	0	0
1197	W01	Upadek na tym samym poziomie wskutek potknięcia, poślizgnięcia	3	0,00%	99,84%	3	5	5	0	0	0	0
1198	W11	Upadek na i z drabiny	3	0,00%	99,84%	3	0	0	0	0	0	0
1199	X41	Przypadkowe zatrucie przez narażenie na leki przeciwpadaczkowe, uspokajająco-nasenne, przeciw chorobie Parkinsona i psychotropowe., niesklasyfiko. gdzie indziej	3	0,00%	99,84%	3	1	1	2	2	2	2
1200	X46	Przypadkowe zatrucie przez narażenie na rozpuszczalniki organiczne i chlorowcowe węglowodory i ich pary	3	0,00%	99,84%	3	3	3	4	4	2	2
1201	X60	Zamierzone zatrucie przez narażenie na niopiatowe środki przeciwbólowe, przeciwgorączkowe i przeciwreumatyczne	3	0,00%	99,84%	3	7	7	1	1	0	0
1202	Y11	Zatrucie przez narażenie na leki przeciwpadaczkowe, uspokajająco-nasenne, przeciw chorobie Parkinsona i psychotropowe, niesklasyfikowane gdzie indziej o nieokreślonym zamiarze	3	0,00%	99,84%	3	3	3	2	2	1	1
1203	Y15	Zatrucie przez narażenie na alkohol, o nieokreślonym zamiarze	3	0,00%	99,85%	3	2	2	1	1	1	1

1204	Y17	Zatrucie przez narażenie na inne gazy i pary o nieokreślonym zamiarze	3	0,00%	99,85%	3	1	1	0	0	0	0
1205	Y83	Operacja chirurgiczna i inne zabiegi chirurgiczne jako przyczyna nieprawidłowej reakcji pacjenta, późniejszych powikłań bez wzmianki o niepowodzeniu w trakcie zabiegu	3	0,00%	99,85%	3	1	1	0	0	2	2
1206	Z20	Styczność i narażenie na choroby zakaźne	3	0,00%	99,85%	3	3	3	4	4	8	8
1207	Z22	Nosicielstwo chorób zakaźnych	3	0,00%	99,85%	3	5	5	8	8	2	2
1208	Z52	Dawcy narządów i tkanek	3	0,00%	99,85%	3	2	2	1	1	2	2
1209	Z92	Leczenie w wywiadzie dotyczącym danej osoby	3	0,00%	99,85%	3	0	0	2	2	0	0
1210	Z93	Stany związane z obecnością sztucznego otworu	3	0,00%	99,85%	3	1	1	0	0	2	2
1211	A56	Inne choroby przenoszone drogą płciową wywołane przez Chlamydie	2	0,00%	99,86%	2	2	2	1	1	0	0
1212	A85	Inne wirusowe zapalenia mózgu niesklasyfikowane gdzie indziej	2	0,00%	99,86%	2	4	1	0	0	0	0
1213	A88	Inne wirusowe zakażenia ośrodkowego układu nerwowego niesklasyfikowane gdzie indziej	2	0,00%	99,86%	2	6	6	1	1	0	0
1214	B09	Nieokreślone zakażenia wirusowe charakteryzujące się uszkodzeniem skóry i błon śluzowych	2	0,00%	99,86%	2	0	0	0	0	1	1
1215	B36	Inne grzybice powierzchowne	2	0,00%	99,86%	2	2	2	1	1	0	0
1216	B69	Wągrzyca [cysticerkoza]	2	0,00%	99,86%	2	3	3	3	3	4	4
1217	C06	Nowotwór złośliwy innych i nieokreślonych części jamy ustnej	2	0,00%	99,86%	2	4	4	8	8	1	1
1218	C66	Nowotwór złośliwy moczowodu	2	0,00%	99,86%	1	6	6	2	2	2	2
1219	E02	Subkliniczna postać niedoczynności tarczycy z powodu niedoboru jodu	2	0,00%	99,86%	2	0	0	6	6	2	2
1220	E29	Zaburzenia czynności jąder	2	0,00%	99,86%	2	0	0	2	2	2	2
1221	E32	Choroby grasicy	2	0,00%	99,86%	2	5	5	1	1	3	3
1222	E55	Niedobór witaminy D	2	0,00%	99,86%	2	1	1	0	0	2	2
1223	F11	Zaburzenia psychiczne i zaburzenia zachowania spowodowane używaniem opiatów	2	0,00%	99,87%	2	3	3	1	1	6	6
1224	F13	Zaburzenia psychiczne i zaburzenia zachowania spowodowane przyjmowaniem substancji nasennych i uspakajających	2	0,00%	99,87%	2	3	3	1	1	3	2
1225	F21	Zaburzenie typu schizofrenii (schizotypowe)	2	0,00%	99,87%	2	1	1	2	2	2	2
1226	F22	Uporczywe zaburzenia urojeniowe	2	0,00%	99,87%	2	4	4	5	5	1	1
1227	F39	Zaburzenia nastroju (afektywne), nie określone	2	0,00%	99,87%	2	0	0	1	1	0	0
1228	F60	Specyficzne zaburzenia osobowości	2	0,00%	99,87%	2	4	4	2	2	2	2
1229	F69	Zaburzenia osobowości i zachowania u dorosłych, nie określone	2	0,00%	99,87%	2	0	0	1	1	0	0
1230	F71	Upośledzenie umysłowe umiarkowane	2	0,00%	99,87%	2	5	5	6	6	4	4
1231	F89	Zaburzenia rozwoju psychicznego (psychologicznego), nie określone	2	0,00%	99,87%	2	2	2	0	0	0	0
1232	G10	Choroba Huntingtona	2	0,00%	99,87%	2	0	0	1	1	3	2
1233	H23		2	0,00%	99,87%	2	0	0	0	0	0	0
1234	H28	Zaćma i inne zaburzenia soczewki w chorobach sklasyfikowanych gdzie indziej	2	0,00%	99,87%	2	8	8	1	1	32	32
1235	H32	Zaburzenia naczyniówki i siatkówki w chorobach sklasyfikowanych gdzie indziej	2	0,00%	99,87%	2	1	1	0	0	6	6
1236	H54	Ślepotą i upośledzenie wzroku	2	0,00%	99,88%	2	6	6	5	5	6	6
1237	H55	Oczopląs i inne nieregularne ruchy gałek ocznych	2	0,00%	99,88%	2	3	3	5	5	5	5
1238	H57	Inne zaburzenia oka i przydatków oka	2	0,00%	99,88%	2	1	1	9	9	8	7

brak rozpoznania w klasyfikacji międzynarodowej ICD-10 a wykazywane przez świadczących

1239	H70	Zapalenie wyrostka sutkowego i stany zbliżone	2	0,00%	99,88%	2	3	3	3	3	3	3
1240	I01	Choroba reumatyczna z zajęciem serca	2	0,00%	99,88%	2	4	4	3	3	13	13
1241	I39	Zapalenie wsierdza i zaburzenia funkcji zastawek serca w chorobach sklasyfikowanych gdzie indziej	2	0,00%	99,88%	2	2	2	0	0	1	1
1242	I43	Kardiomopatie w chorobach sklasyfikowanych gdzie indziej	2	0,00%	99,88%	2	1	1	4	4	13	13
1243	J17	Zapalenie płuc w chorobach sklasyfikowanych gdzie indziej	2	0,00%	99,88%	2	0	0	0	0	4	4
1244	J63	Pylica wywołana innymi pyłami nieorganicznymi	2	0,00%	99,88%	2	1	1	2	2	15	15
1245	J68	Choroba dróg oddechowych wywołane wdychaniem czynników chemicznych gazów lub par	2	0,00%	99,88%	2	3	3	0	0	2	2
1246	J70	Choroby układu oddechowego wywołane innymi czynnikami zewnętrznymi	2	0,00%	99,88%	2	24	24	6	6	17	17
1247	K03	Inne choroby tkanek twardych zębów	2	0,00%	99,88%	2	2	2	1	1	2	2
1248	K67	Schorzenia otrzewnej w chorobach zakaźnych sklasyfikowanych gdzie indziej	2	0,00%	99,89%	2	2	2	6	6	1	1
1249	L11	Inne schorzenia z akantolizą	2	0,00%	99,89%	2	0	0	2	2	0	0
1250	L26	Złuszczające zapalenie skóry	2	0,00%	99,89%	2	7	7	5	5	7	6
1251	L54	Rumień w przebiegu chorób sklasyfikowanych gdzie indziej	2	0,00%	99,89%	2	1	1	0	0	0	0
1252	L67	Nieprawidłowości koloru i budowy włosów	2	0,00%	99,89%	2	0	0	1	1	0	0
1253	L74	Choroby gruczołów potowych	2	0,00%	99,89%	2	2	2	5	5	5	5
1254	L83	Rogowacenie ciemne	2	0,00%	99,89%	2	3	3	5	5	0	0
1255	M01	Bezpośrednie infekcje stawów w przebiegu chorób zakaźnych i pasożytniczych sklasyfikowanych gdzie indziej	2	0,00%	99,89%	1	0	0	1	1	1	1
1256	M36	Układowe choroby tkanki łącznej w przebiegu schorzeń sklasyfikowanych gdzie indziej	2	0,00%	99,89%	2	1	1	0	0	1	1
1257	M52		2	0,00%	99,89%	1	0	0	0	0	2	2
1258	M56		2	0,00%	99,89%	0	0	0	0	0	1	1
1259	M88	Choroby Pageta [osteitis deformans]	2	0,00%	99,89%	2	4	4	7	7	10	9
1260	M90	Choroby kości w przebiegu chorób sklasyfikowanych gdzie indziej	2	0,00%	99,90%	2	4	4	2	2	9	9
1261	N22	Kamica dróg moczowych w chorobach sklasyfikowanych gdzie indziej	2	0,00%	99,90%	2	0	0	0	0	0	0
1262	N33	Zaburzenia pęcherza moczowego w chorobach sklasyfikowanych gdzie indziej	2	0,00%	99,90%	2	0	0	2	2	2	2
1263	N37	Zaburzenia cewki moczowej w chorobach sklasyfikowanych gdzie indziej	2	0,00%	99,90%	2	1	1	0	0	0	0
1264	N46	Nieplodność męska	2	0,00%	99,90%	2	5	5	6	6	4	4
1265	N98	Powikłania związane ze sztucznym zapłodnieniem	2	0,00%	99,90%	1	2	2	1	1	3	3
1266	O25	Niedożywienie w ciąży	2	0,00%	99,90%	2	0	0	5	5	20	20
1267	O88	Zatory z przyczyn położniczych	2	0,00%	99,90%	2	0	0	1	1	0	0
1268	P52	Śródczaszkowy nieurazowy krwotok u płodu i noworodka	2	0,00%	99,90%	2	8	8	11	11	8	8
1269	P77	Martwicze zapalenie jelit płodu i noworodka	2	0,00%	99,90%	2	5	5	8	8	3	3
1270	P90	Drgawki noworodka	2	0,00%	99,90%	1	3	3	3	3	0	0
1271	Q10	Wrodzone wady rozwojowe powiek, aparatu łzowego i oczodołu	2	0,00%	99,90%	2	4	4	1	1	5	5
1272	Q13	Wrodzone wady rozwojowe przedniego odcinka oka	2	0,00%	99,91%	2	0	0	2	2	0	0
1273	Q51	Wrodzone wady rozwojowe macicy i szyjki macicy	2	0,00%	99,91%	2	2	2	2	2	2	2
1274	R47	Zaburzenia mowy nigdzie indziej niesklasyfikowane	2	0,00%	99,91%	2	3	3	3	3	2	2

1275	R78	Stwierdzenie leków lub innych substancji prawidłowo nie obecnych we krwi	2	0,00%	99,91%	2	0	0	2	2	5	5
1276	S16	Uraz mięśnia i ścięgna na poziomie szyi	2	0,00%	99,91%	2	1	1	2	2	0	0
1277	S26	Uraz serca	2	0,00%	99,91%	2	1	1	1	1	0	0
1278	S28	Uraz zmiżdzeniowy klatki piersiowej i urazowa amputacja fragmentu klatki piersiowej	2	0,00%	99,91%	2	2	2	4	4	11	11
1279	S49	Inne i nieokreślone urazy barku i ramienia	2	0,00%	99,91%	2	4	4	1	1	4	4
1280	S74	Uraz nerów na poziomie biodra i uda	2	0,00%	99,91%	2	1	1	3	3	2	2
1281	T14	Uraz nieokreślonej okolicy ciała	2	0,00%	99,91%	2	3	3	6	6	5	5
1282	T32	Oparzenia chemiczne sklasyfikowane w zależności od rozległości objętej powierzchni ciała	2	0,00%	99,91%	2	1	1	5	5	1	1
1283	T53	Toksyczny efekt chlorowcowych pochodnych węglowodorów alifatycznych i aromatycznych	2	0,00%	99,91%	2	5	5	4	4	8	7
1284	T64	Efekt toksyczny aflatoksyn i innych mykotoksyn w produktach spożywczych	2	0,00%	99,91%	2	1	1	4	4	14	14
1285	V18	Rowerzysta ranny w kolizji z niekolizyjnym wypadku komunikacyjnym	2	0,00%	99,92%	2	0	0	0	0	0	0
1286	W09	Upadek z innego sprzętu	2	0,00%	99,92%	2	0	0	0	0	0	0
1287	W26	Kontakt z nożem, szpadą i sztyletem	2	0,00%	99,92%	2	0	0	0	0	0	0
1288	X43	Przypadkowe zatrucie przez narażenie na inne leki działające na autonomiczny układ nerwowy	2	0,00%	99,92%	2	1	1	1	1	1	1
1289	X49	Przypadkowe zatrucie przez narażenie na inne i nieokreślone środki chemiczne i niekorzystne substancje	2	0,00%	99,92%	2	2	2	0	0	1	1
1290	X63	Zamierzone zatrucie przez narażenie na inne leki działające na autonomiczny układ nerwowy	2	0,00%	99,92%	2	1	1	1	1	0	0
1291	Y44	Środki działające pierwotnie na składniki krwi	2	0,00%	99,92%	2	4	4	1	1	0	0
1292	Y85	Następstwo wypadku komunikacyjnego	2	0,00%	99,92%	2	0	0	0	0	0	0
1293	Y88	Następstwo opieki chirurgicznej i medycznej jako przyczyny zewnętrznej	2	0,00%	99,92%	2	0	0	0	0	0	0
1294	Y91	Objawy działania alkoholu w zależności od stężenia	2	0,00%	99,92%	2	1	1	0	0	1	1
1295	Z02	Badania i usługi dla celów administracyjnych	2	0,00%	99,92%	2	1	1	1	1	3	3
1296	Z10	Rutynowe ogólne sprawdzenie stanu zdrowia określonych grup ludności	2	0,00%	99,92%	2	2	2	0	0	0	0
1297	Z32	Badanie i testy ciążowe	2	0,00%	99,93%	2	2	2	3	3	12	12
1298	Z39	Opieka i badanie poporodowe	2	0,00%	99,93%	1	5	5	7	7	20	20
1299	Z43	Opieka nad pacjentami ze sztucznymi otworami	2	0,00%	99,93%	2	2	2	0	0	1	1
1300	Z86	Inne określone choroby w wywiadzie dotyczącym danej osoby	2	0,00%	99,93%	2	3	3	1	1	2	2
1301	Z90	Nabyty brak narządów niesklasyfikowanych gdzie indziej	2	0,00%	99,93%	2	2	2	2	2	2	2
1302	A03	Zakażenia wywołane pałeczkami Shigella (szigelozja)	1	0,00%	99,93%	1	0	0	10	10	2	2
1303	A19	Gruźlica prosówkowa	1	0,00%	99,93%	1	2	2	6	6	1	1
1304	A59	Rzęsistkowica	1	0,00%	99,93%	0	0	0	1	1	0	0
1305	A60	Opryszczkowe [herpes simplex] zakażenie okolicy odbytovej i moczowo-płciowej	1	0,00%	99,93%	1	1	1	0	0	0	0
1306	A64	Choroby przenoszone drogą płciową, nie określone	1	0,00%	99,93%	1	0	0	0	0	0	0
1307	A74	Inne choroby wywołane przez krętki Chlamydie	1	0,00%	99,93%	1	14	14	5	5	2	2
1308	A79	Inne riketsjozy	1	0,00%	99,93%	1	0	0	0	0	0	0
1309	A89	Wirusowe zakażenie ośrodkowego układu nerwowego, nie określone	1	0,00%	99,93%	1	4	4	4	4	0	0

1310	B20	Choroba wywołana przez ludzki wirus upośledzenia odporności [HIV], której skutkiem są choroby zakaźne i pasożytnicze	1	0,00%	99,93%	1	2	2	0	0	3	3
1311	B24	Choroba wywołana przez ludzki wirus upośledzenia odporności [HIV], nie określona	1	0,00%	99,93%	1	1	1	0	0	0	0
1312	B50	Zimnica [malaria] wywołana przez Plasmodium falciparum	1	0,00%	99,93%	1	0	0	0	0	0	0
1313	B55	Leiszmanioza	1	0,00%	99,93%	1	0	0	0	0	0	0
1314	B94	Następstwa innych i nieokreślonych chorób zakaźnych i pasożytniczych	1	0,00%	99,93%	1	0	0	1	1	2	2
1315	B97	Czynniki wirusowe jako przyczyna chorób sklasyfikowana w innych rozdziałach	1	0,00%	99,93%	1	0	0	1	1	1	1
1316	C05	Nowotwór złośliwy podniebienia	1	0,00%	99,93%	1	3	3	2	2	1	1
1317	C08	Nowotwór złośliwy innych i nieokreślonych dużych gruczołów ślinowych	1	0,00%	99,94%	1	3	3	5	5	5	5
1318	C37	Nowotwór złośliwy grasicy	1	0,00%	99,94%	1	3	3	4	4	4	4
1319	D02	Rak in situ ucha środkowego i układu oddechowego	1	0,00%	99,94%	1	0	0	4	4	3	3
1320	D42	Nowotwór o niepewnym lub nieznanym charakterze opon	1	0,00%	99,94%	1	3	3	2	2	3	3
1321	D56	Talasemia	1	0,00%	99,94%	1	0	0	2	2	2	2
1322	D57	Zaburzenia połączone z sierpowatokrwinkowością	1	0,00%	99,94%	1	3	3	2	2	0	0
1323	E43	Ciężkie niedożywienie białkowo-energetyczne, nie określone	1	0,00%	99,94%	1	1	1	1	1	0	0
1324	E45	Opóźniony rozwój będący następstwem niedożywienia białkowo-energetycznego	1	0,00%	99,94%	1	6	6	1	1	0	0
1325	E61	Niedobór innych składników pokarmowych	1	0,00%	99,94%	1	4	4	0	0	2	2
1326	E63	Inne niedobory pokarmowe	1	0,00%	99,94%	1	1	1	0	0	0	0
1327	E79	Zaburzenia przemiany puryn i pirymidyn	1	0,00%	99,94%	1	5	5	2	2	1	1
1328	F02	Ostępnie w innych chorobach sklasyfikowanych gdzie indziej	1	0,00%	99,94%	1	0	0	0	0	0	0
1329	F04	Ograniczony zespół amnestyczny nie wywołany alkoholem i innymi substancjami psychoaktywnymi	1	0,00%	99,94%	1	0	0	0	0	2	1
1330	F23	Ostre i przemijające zaburzenia psychotyczne	1	0,00%	99,94%	1	5	5	5	5	5	5
1331	F24	Indukowane zaburzenia urojeniowe	1	0,00%	99,94%	1	0	0	1	1	1	1
1332	F40	Zaburzenia lękowe w postaci fobii	1	0,00%	99,94%	1	5	5	4	4	4	4
1333	F54	Czynniki psychologiczne i behawioralne związane z zaburzeniami lub chorobami sklasyfikowanymi w innych rozdziałach	1	0,00%	99,94%	1	1	1	0	0	0	0
1334	F55	Nadużywanie substancji nie powodujących uzależnienia	1	0,00%	99,94%	1	0	0	2	2	1	1
1335	F72	Upośledzenie umysłowe znaczne	1	0,00%	99,94%	1	6	6	0	0	1	1
1336	F79	Upośledzenie umysłowe, nie określone	1	0,00%	99,94%	1	29	29	11	11	3	3
1337	F81	Specyficzne zaburzenia rozwoju umiejętności szkolnych	1	0,00%	99,94%	1	0	0	1	1	0	0
1338	F92	Mieszane zaburzenia zachowania i emocji	1	0,00%	99,94%	1	5	5	2	2	5	5
1339	F93	Zaburzenia emocjonalne rozpoczynające się zwykle w dzieciństwie	1	0,00%	99,94%	1	0	0	7	7	2	2
1340	G01	Zapalenie opon mózgowych w chorobach bakteryjnych sklasyfikowanych gdzie indziej	1	0,00%	99,94%	1	1	1	0	0	0	0
1341	G02	Zapalenie opon mózgowych w innych chorobach zakaźnych i pasożytniczych sklasyfikowanych gdzie indziej	1	0,00%	99,94%	1	2	2	2	2	2	2
1342	G05	Zapalenie mózgu, zapalenie rdzenia kręgowego oraz zapalenie mózgu i rdzenia kręgowego w chorobach sklasyfikowanych gdzie indziej	1	0,00%	99,95%	1	2	2	2	2	2	2
1343	G26	Zaburzenia pozapiramidowe i zaburzenia czynności ruchowych w chorobach sklasyfikowanych gdzie indziej	1	0,00%	99,95%	1	1	1	0	0	1	1
1344	G32	Inne zaburzenia zwyrodnieniowe układu nerwowego w chorobach sklasyfikowanych gdzie indziej	1	0,00%	99,95%	1	1	1	0	0	3	2

1345	G68		1	0,00%	99,95%	0	0	0	0	0	0	0	0	brak rozpoznania w klasyfikacji międzynarodowej ICD-10 a wykazywane przez świadczeniodawców
1346	G97	Zaburzenia pozabiegowe układu nerwowego niesklasyfikowane gdzie indziej	1	0,00%	99,95%	1	1	1	4	4	1	1	1	
1347	H37		1	0,00%	99,95%	1	0	0	0	0	0	0	0	brak rozpoznania w klasyfikacji międzynarodowej ICD-10 a wykazywane przez świadczeniodawców
1348	H39		1	0,00%	99,95%	1	0	0	0	0	0	0	0	brak rozpoznania w klasyfikacji międzynarodowej ICD-10 a wykazywane przez świadczeniodawców
1349	H48	Zaburzenia nerwu wzrokowego (n.II) i drogi wzrokowej w chorobach sklasyfikowanych gdzie indziej	1	0,00%	99,95%	1	0	0	2	2	1	1	1	
1350	H49	Zez porażenny	1	0,00%	99,95%	1	4	4	2	2	2	2	2	
1351	H62	Zaburzenia ucha zewnętrznego w chorobach sklasyfikowanych gdzie indziej	1	0,00%	99,95%	1	1	1	0	0	0	0	0	
1352	H67	Zapalenie ucha środkowego w chorobach sklasyfikowanych gdzie indziej	1	0,00%	99,95%	1	2	2	1	1	3	3	3	
1353	H73	Inne choroby błony bębenkowej	1	0,00%	99,95%	1	2	2	0	0	1	1	1	
1354	H82	Zespoły zawrotów głowy w chorobach sklasyfikowanych gdzie indziej	1	0,00%	99,95%	1	1	1	0	0	11	11	11	
1355	H92	Bóle ucha i wyciek z ucha	1	0,00%	99,95%	1	2	2	2	2	2	2	2	
1356	H98		1	0,00%	99,95%	1	0	0	0	0	0	0	0	brak rozpoznania w klasyfikacji międzynarodowej ICD-10 a wykazywane przez świadczeniodawców
1357	I52	Inne zaburzenia funkcji serca w chorobach sklasyfikowanych gdzie indziej	1	0,00%	99,95%	1	1	1	1	1	3	3	3	
1358	I93		1	0,00%	99,95%	1	0	0	0	0	14	14	14	brak rozpoznania w klasyfikacji międzynarodowej ICD-10 a wykazywane przez świadczeniodawców
1359	I98	Inne zaburzenia funkcji układu krążenia w chorobach sklasyfikowanych gdzie indziej	1	0,00%	99,95%	1	1	1	0	0	1	1	1	
1360	J14	Zapalenie płuc wywołane pałeczką grypy (Haemophilus influenzae)	1	0,00%	99,95%	1	1	1	3	3	2	2	2	
1361	J60	Pylica górnikowa kopalń węgla	1	0,00%	99,95%	1	1	1	2	2	8	8	8	
1362	J62	Pylica spowodowana pyłem zawierającym krzemionkę	1	0,00%	99,95%	1	4	4	10	10	6	6	6	
1363	K49		1	0,00%	99,95%	1	0	0	0	0	2	2	2	brak rozpoznania w klasyfikacji międzynarodowej ICD-10 a wykazywane przez świadczeniodawców
1364	K77	Schorzenia wątroby w chorobach sklasyfikowanych gdzie indziej	1	0,00%	99,95%	1	1	1	0	0	0	0	0	
1365	K87	Schorzenia pęcherzyka żółciowego, przewodów żółciowych i trzustki w chorobach sklasyfikowanych gdzie indziej	1	0,00%	99,95%	1	2	2	5	5	8	7	7	
1366	K97		1	0,00%	99,96%	1	0	0	0	0	0	0	0	brak rozpoznania w klasyfikacji międzynarodowej ICD-10 a wykazywane przez świadczeniodawców
1367	L55	Oparzenie słoneczne	1	0,00%	99,96%	1	1	1	2	2	0	0	0	
1368	L62	Choroby paznokci w przebiegu schorzeń sklasyfikowanych gdzie indziej	1	0,00%	99,96%	1	3	3	0	0	0	0	0	
1369	L64	Łysienie androgenne	1	0,00%	99,96%	1	1	1	0	0	1	1	1	
1370	L66	Łysienie bliznowaciejące	1	0,00%	99,96%	1	0	0	1	1	0	0	0	
1371	M09	Młodzieńcze zapalenie stawów w chorobach sklasyfikowanych gdzie indziej	1	0,00%	99,96%	0	1	1	0	0	6	6	6	
1372	M14	Artropatie w innych chorobach sklasyfikowanych gdzie indziej	1	0,00%	99,96%	1	1	1	1	1	4	4	4	
1373	M49	Spondylopatie w przebiegu chorób sklasyfikowanych gdzie indziej	1	0,00%	99,96%	1	1	1	2	2	5	5	5	
1374	M69		1	0,00%	99,96%	1	0	0	0	0	0	0	0	brak rozpoznania w klasyfikacji międzynarodowej ICD-10 a wykazywane przez świadczeniodawców
1375	N38		1	0,00%	99,96%	1	0	0	0	0	2	2	2	brak rozpoznania w klasyfikacji międzynarodowej ICD-10 a wykazywane przez świadczeniodawców
1376	N51	Zaburzenia męskich narządów płciowych w chorobach sklasyfikowanych gdzie indziej	1	0,00%	99,96%	1	2	2	4	4	4	4	4	
1377	N72	Zapalenie szyjki macicy	1	0,00%	99,96%	1	6	6	4	4	7	7	7	

1378	O15	Rzucawka	1	0,00%	99,96%	1	1	1	3	3	1	1
1379	O29	Powikłania znieczulenia w czasie ciąży	1	0,00%	99,96%	1	1	1	1	1	6	6
1380	O63	Poród przedłużony	1	0,00%	99,96%	1	2	2	3	3	6	6
1381	O87	Powikłania ze strony układu żylnego w okresie połogu	1	0,00%	99,96%	1	1	1	0	0	3	3
1382	O89	Powikłania znieczulenia w okresie połogu	1	0,00%	99,96%	1	0	0	2	2	6	6
1383	O98	Choroby zakaźne i pasożytnicze u matki sklasyfikowane gdzie indziej, ale wikłające ciężę, poród i połóg	1	0,00%	99,96%	1	2	2	1	1	1	1
1384	P35	Wrodzone choroby wirusowe	1	0,00%	99,96%	1	1	1	3	3	0	0
1385	P50	Utrata krwi płodu	1	0,00%	99,96%	1	0	0	2	2	3	3
1386	Q11	Bezocze, małoocze i wielkoocze	1	0,00%	99,96%	1	0	0	1	1	0	0
1387	Q12	Wrodzone wady rozwojowe soczewki	1	0,00%	99,96%	1	0	0	1	1	0	0
1388	Q16	Wrodzone wady rozwojowe ucha powodujące upośledzenie słuchu	1	0,00%	99,96%	1	2	2	3	3	1	1
1389	Q26	Wrodzone wady rozwojowe dużych żył układowych	1	0,00%	99,96%	1	1	1	2	2	1	1
1390	Q28	Inne wrodzone wady rozwojowe układu krążenia	1	0,00%	99,96%	1	5	5	2	2	4	4
1391	Q32	Wrodzone wady rozwojowe tchawicy i oskrzeli	1	0,00%	99,97%	1	1	1	1	1	0	0
1392	Q34	Inne wrodzone wady rozwojowe układu oddechowego	1	0,00%	99,97%	1	3	3	3	3	6	5
1393	Q52	Inne wrodzone wady rozwojowe narządów płciowych żeńskich	1	0,00%	99,97%	1	4	4	3	3	5	5
1394	Q56	Płeć niezdeterminowana i obojniactwo rzekome	1	0,00%	99,97%	1	0	0	0	0	0	0
1395	Q75	Inne określone wrodzone wady rozwojowe kości czaszki i twarzy	1	0,00%	99,97%	1	0	0	1	1	1	1
1396	Q80	Wrodzono rybia łuska	1	0,00%	99,97%	1	0	0	2	2	4	4
1397	Q91	Zespół Edwardsa i zespół Patau	1	0,00%	99,97%	1	3	3	4	4	5	5
1398	Q95	zrównoważone przemieszczenie materiału genetycznego i znaczniki strukturalne, niesklasyfikowane gdzie indziej	1	0,00%	99,97%	1	1	1	0	0	0	0
1399	R12	Zgaga	1	0,00%	99,97%	1	1	1	0	0	1	1
1400	R15	Nietrzymanie kału	1	0,00%	99,97%	1	3	3	4	4	1	1
1401	R43	Zaburzenia węchu i smaku	1	0,00%	99,97%	1	0	0	0	0	0	0
1402	R46	Stany i objawy chorobowe dotyczące powierzchowności i zachowania	1	0,00%	99,97%	1	1	1	0	0	0	0
1403	R74	Nieprawidłowości w aktywności enzymów surowicy krwi	1	0,00%	99,97%	1	3	3	1	1	2	2
1404	R89	Nieprawidłowe wyniki badań materiału z innych narządów, układów, tkanek	1	0,00%	99,97%	1	1	1	0	0	0	0
1405	R90	Nieprawidłowe wyniki badań obrazowych centralnego systemu nerwowego	1	0,00%	99,97%	1	3	3	8	8	8	8
1406	R92	Nieprawidłowe wyniki badań obrazowych sutka	1	0,00%	99,97%	1	0	0	1	1	2	2
1407	R98	Śmierć nieoczekiwana	1	0,00%	99,97%	1	0	0	0	0	0	0
1408	S08	Urazowa amputacja części głowy	1	0,00%	99,97%	1	3	3	1	1	2	2
1409	S15	Uraz naczyń krwionośnych na poziomie szyi	1	0,00%	99,97%	1	1	1	1	1	1	1
1410	S24	Uraz nerwów i rdzenia kręgowego odcinka piersiowego kręgosłupa	1	0,00%	99,97%	1	5	5	3	3	1	1
1411	S25	Uraz naczyń krwionośnych klatki piersiowej	1	0,00%	99,97%	1	5	5	6	6	5	5
1412	S78	Urazowa amputacja biodra z udem	1	0,00%	99,97%	1	1	1	2	2	1	1
1413	S88	Urazowa amputacja podudzia	1	0,00%	99,97%	1	0	0	3	3	4	4
1414	S94	Urazy nerwów na poziomie kostki i stopy	1	0,00%	99,97%	1	1	1	2	2	1	1

1415	S95	Uraz naczyń krwionośnych na poziomie stawu skokowego i stopy	1	0,00%	99,98%	1	1	1	1	1	1	1
1416	T11	Inne urazy kończyny górnej, poziom nieokreślony	1	0,00%	99,98%	1	1	1	1	1	0	0
1417	T13	Inne urazy kończyny dolnej, poziom nieokreślony	1	0,00%	99,98%	1	1	1	1	1	1	1
1418	T30	Oparzenia termiczne i chemiczne, okolica ciała nieokreślona	1	0,00%	99,98%	1	2	2	5	5	2	2
1419	T41	Zatrucie środkami znieczulającymi wziewnymi i gazami leczniczymi	1	0,00%	99,98%	1	0	0	2	2	0	0
1420	T74	Zespoły maltretowania	1	0,00%	99,98%	1	0	0	1	1	1	1
1421	T83	Powikłanie mechaniczne protez, wszczepów i przeszczepów układu moczopłciowego	1	0,00%	99,98%	1	0	0	2	2	0	0
1422	T86	Niepowodzenie i odrzut przeszczepu narządów i tkanek	1	0,00%	99,98%	1	0	0	1	1	0	0
1423	T87	Powikłanie związane z ponownym przyrośnięciem i amputacją	1	0,00%	99,98%	1	2	2	5	5	4	4
1424	T97	Następstwa skutków toksycznych substancji zazwyczaj nie stosowanych w celach leczniczych	1	0,00%	99,98%	0	0	0	0	0	0	0
1425	V03	Pieszny ranny w kolizji z samochodem, samochodem dostawczym lub ciężarówką	1	0,00%	99,98%	1	2	2	0	0	2	2
1426	V13	Rowerzysta ranny w kolizji z samochodem, samochodem dostawczym, półciężarowym i ciężarowym	1	0,00%	99,98%	1	0	0	0	0	1	1
1427	V53	Użytkownik samochodu dostawczego i ciężarowego ranny w kolizji z samochodem, samochodem dostawczym i ciężarowym	1	0,00%	99,98%	0	0	0	0	0	0	0
1428	W17	Inne upadki z jednego poziomu na drugi	1	0,00%	99,98%	1	1	1	0	0	1	1
1429	W20	Uderzenie przez rzucony, wystający lub spadający przedmiot	1	0,00%	99,98%	1	0	0	0	0	1	1
1430	W22	Uderzenie przez lub o inny przedmiot	1	0,00%	99,98%	1	1	1	0	0	0	0
1431	W23	Pochwycenie, zgniecenie, ściśnięcie lub przyciśnięcie w, lub przez dwa przedmioty	1	0,00%	99,98%	1	0	0	0	0	0	0
1432	W29	Kontakt z innymi zasilanymi narzędziami ręcznymi i sprzętem gospodarstwa domowego	1	0,00%	99,98%	1	0	0	0	0	0	0
1433	W55	Ugryzienie lub uderzenie przez innego ssaka	1	0,00%	99,98%	1	1	1	0	0	0	0
1434	W60	Kontakt z cierniem, kolcem i ostrym liściem	1	0,00%	99,98%	1	0	0	0	0	0	0
1435	W64	Narażenie na inne i nieokreślone mechaniczne siły materii żywej	1	0,00%	99,98%	1	0	0	0	0	0	0
1436	W65	Zanurzenie i tonięcie w wannie	1	0,00%	99,98%	1	0	0	0	0	0	0
1437	W70	Zanurzenie i tonięcie wskutek wpadnięcia do wody naturalnej	1	0,00%	99,98%	1	0	0	1	1	0	0
1438	W76	Inne przypadkowe powieszenie i zadziergnięcie	1	0,00%	99,98%	1	0	0	0	0	0	0
1439	W85	Narażenie na linie transmisyjne prądu elektrycznego	1	0,00%	99,98%	1	0	0	2	2	0	0
1440	X00	Narażenie na niekontrolowany pożar budynku lub budowli	1	0,00%	99,99%	1	0	0	0	0	0	0
1441	X09	Narażenie na nieokreślony dym, ogień i płomień	1	0,00%	99,99%	1	0	0	0	0	0	0
1442	X11	Kontakt z gorącą wodą z kranu	1	0,00%	99,99%	1	0	0	0	0	0	0
1443	X30	Narażenie na nadmierne naturalne gorąco	1	0,00%	99,99%	1	0	0	0	0	0	0
1444	X38	Ofiara powodzi	1	0,00%	99,99%	1	0	0	0	0	0	0
1445	X48	Przypadkowe zatrucie przez narażenie na pestycydy	1	0,00%	99,99%	1	4	4	1	1	3	3
1446	X93	Przestępstwo przez postrzał z broni krótkiej	1	0,00%	99,99%	1	0	0	2	2	0	0
1447	Y12	Zatrucie przez narażenie na narkotyki i leki psychodysleptyczne (halucynogenne), niesklasyfikowane gdzie indziej o nieokreślonym zamiarze	1	0,00%	99,99%	1	0	0	0	0	0	0
1448	Y14	Zatrucie przez narażenie na inne i nieokreślone leki, środki farmakologiczne i substancje biologiczne, o nieokreślonym zamiarze	1	0,00%	99,99%	1	5	5	0	0	1	1
1449	Y19	Zatrucie przez narażenie na inne i nieokreślone środki chemiczne i substancje szkodliwe o nieokreślonym zamiarze	1	0,00%	99,99%	1	3	3	0	0	0	0
1450	Y22	Postrzał z broni krótkiej, o nieokreślonym zamiarze	1	0,00%	99,99%	1	0	0	0	0	0	0

1451	Y25	Kontakt z materiałem wybuchowym, o nieokreślonym zamiarze	1	0,00%	99,99%	1	0	0	0	0	0	0
1452	Y42	Hormony ich syntetyczne substytuty i antagoniści, niesklasyfikowane gdzie indziej	1	0,00%	99,99%	1	0	0	0	0	0	0
1453	Y47	Leki uspokajające i nasenne	1	0,00%	99,99%	1	1	1	0	0	0	0
1454	Y48	Środki znieczulające i gazy lecznicze	1	0,00%	99,99%	1	0	0	0	0	0	0
1455	Y58	Szczepionki bakteryjne	1	0,00%	99,99%	1	1	1	0	0	3	3
1456	Y59	Inne nieokreślone szczepionki i substancje biologiczne	1	0,00%	99,99%	0	0	0	0	0	2	2
1457	Y60	Niezamierzone przecięcie, przebiecie i przekłucie lub krwotok w trakcie zabiegu chirurgicznego i medycznego	1	0,00%	99,99%	1	1	1	0	0	0	0
1458	Y71	Niekorzystny incydent związany ze sprzętem sercowo-naczyniowym	1	0,00%	99,99%	1	0	0	0	0	0	0
1459	Y73	Niekorzystny incydent związany ze sprzętem żołądkowo-jelitowym i urologicznym	1	0,00%	99,99%	1	0	0	0	0	0	0
1460	Y84	Inne zbiegi medyczne jako przyczyna nieprawidłowej reakcji chorego lub późniejszych powikłań bez wzmianki o niepowodzeniu w trakcie zabiegu	1	0,00%	99,99%	1	2	2	0	0	0	0
1461	Y86	Następstwo innych wypadków	1	0,00%	99,99%	1	0	0	0	0	1	1
1462	Y87	Następstwo umyślnego samouszkodzenia, przestępstwa i zdarzeń o nieokreślonym zamiarze	1	0,00%	99,99%	1	0	0	0	0	0	0
1463	Z05		1	0,00%	99,99%	1	0	0	0	0	0	0
												brak rozpoznania w klasyfikacji międzynarodowej ICD-10 a wykazywane przez świadczeniodawców
1464	Z24	Potrzeba szczepień profilaktycznych przeciwko niektórym, pojedynczym chorobom wirusowym	1	0,00%	100,00%	1	0	0	2	2	27	3
1465	Z28	Szczepienie nie wykonane	1	0,00%	100,00%	1	0	0	0	0	2	2
1466	Z29	Potrzeba innych środków profilaktycznych	1	0,00%	100,00%	1	0	0	3	3	4	4
1467	Z31	Postępowanie prokreacyjne	1	0,00%	100,00%	1	0	0	0	0	1	1
1468	Z36	Przedporodowe badanie przesiewowe	1	0,00%	100,00%	1	0	0	0	0	2	2
1469	Z37	Wynik porodu	1	0,00%	100,00%	1	5	5	5	5	7	7
1470	Z40	Chirurgia profilaktyczna	1	0,00%	100,00%	1	0	0	0	0	3	3
1471	Z41	Zabiegi dla celów innych niż poprawa stanu zdrowia	1	0,00%	100,00%	1	0	0	0	0	0	0
1472	Z42	Opieka pooperacyjna w chirurgii plastycznej	1	0,00%	100,00%	1	0	0	1	1	3	3
1473	Z59	Problemy związane z zamieszkaniem i warunkami ekonomicznymi	1	0,00%	100,00%	1	1	1	0	0	1	1
1474	Z60	Problemy związane ze środowiskiem socjalnym	1	0,00%	100,00%	1	1	1	2	2	5	5
1475	Z94	Transplantacja narządu lub tkanki	1	0,00%	100,00%	1	0	0	2	2	0	0
1476	Z97	Obecność innych urządzeń	1	0,00%	100,00%	1	5	5	1	1	3	3
1477	A06	Pełzakowica	0	0,00%	100,00%	0	1	1	0	0	0	0
1478	A11		0	0,00%	100,00%	0	0	0	0	0	1	1
												brak rozpoznania w klasyfikacji międzynarodowej ICD-10 a wykazywane przez świadczeniodawców
1479	A17	Gruźlica układu nerwowego	0	0,00%	100,00%	0	0	0	4	4	3	3
1480	A21	Tularemia	0	0,00%	100,00%	0	0	0	0	0	2	2
1481	A27	Krętkowica [leptospiroza]	0	0,00%	100,00%	0	1	1	1	1	0	0
1482	A36	Blonica	0	0,00%	100,00%	0	0	0	1	1	2	2
1483	A43	Nokardioza	0	0,00%	100,00%	0	0	0	0	0	1	1
1484	A50	Kiła wrodzona	0	0,00%	100,00%	0	0	0	0	0	3	3
1485	A52	Kiła późna	0	0,00%	100,00%	0	2	2	3	3	3	3

1486	A53	Inne postacie kily i kila nie określona	0	0,00%	100,00%	0	1	1	2	2	0	0	
1487	A55	Ziarnica weneryczna wywołana przez Chlamydie	0	0,00%	100,00%	0	1	1	0	0	0	0	
1488	A58	Ziarniniak pachwinowy	0	0,00%	100,00%	0	0	0	0	0	1	1	
1489	A66	Malinica [jagodzica]	0	0,00%	100,00%	0	1	1	0	0	0	0	
1490	A67	Pinta [carate]	0	0,00%	100,00%	0	2	2	0	0	0	0	
1491	A75	Dur wysypkowy	0	0,00%	100,00%	0	0	0	0	0	1	1	
1492	A80	Ostre nagminne porażenie dziecięce	0	0,00%	100,00%	0	0	0	0	0	2	2	
1493	A81	Zakażenie powolnymi wirusami ośrodkowego układu nerwowego	0	0,00%	100,00%	0	0	0	0	0	1	1	
1494	A83	Wirusowe zapalenie mózgu przenoszone przez komary	0	0,00%	100,00%	0	0	0	1	1	0	0	
1495	A96	Gorączka krwotoczna wywołana przez arenawirusy	0	0,00%	100,00%	0	0	0	0	0	1	1	
1496	B05	Odra	0	0,00%	100,00%	0	0	0	9	9	0	0	
1497	B40	Drożdżycza [blastomykoza]	0	0,00%	100,00%	0	0	0	1	1	1	1	
1498	B43	Chromomikoza i ropień feomykotyczny	0	0,00%	100,00%	0	2	2	0	0	0	0	
1499	B49	Grzybice, nie określone	0	0,00%	100,00%	0	0	0	1	1	0	0	
1500	B59	Pneumocystoza	0	0,00%	100,00%	0	1	1	0	0	1	1	
1501	B60	Inne choroby pasożytnicze niesklasyfikowane gdzie indziej	0	0,00%	100,00%	0	2	2	2	2	13	13	
1502	B64	Nie określone choroby pasożytnicze	0	0,00%	100,00%	0	0	0	1	1	0	0	
1503	B65	Schistosomoza	0	0,00%	100,00%	0	0	0	1	1	0	0	
1504	B71	Zakażenia innymi tasiemcami	0	0,00%	100,00%	0	0	0	1	1	0	0	
1505	B75	Włośnica [trichicelloza]	0	0,00%	100,00%	0	3	3	0	0	0	0	
1506	B84		0	0,00%	100,00%	0	0	0	0	0	1	1	brak rozpoznania w klasyfikacji międzynarodowej ICD-10 a wykazywane przez świadczeniodawców
1507	B85	Wszawica	0	0,00%	100,00%	0	0	0	1	1	1	1	
1508	B88	Inne inwazje pasożytnicze	0	0,00%	100,00%	0	0	0	0	0	1	1	
1509	B99	Choroby zakaźne inne i nie określone	0	0,00%	100,00%	0	2	2	2	2	2	2	
1510	C29		0	0,00%	100,00%	0	0	0	0	0	1	1	brak rozpoznania w klasyfikacji międzynarodowej ICD-10 a wykazywane przez świadczeniodawców
1511	C35		0	0,00%	100,00%	0	0	0	0	0	4	4	brak rozpoznania w klasyfikacji międzynarodowej ICD-10 a wykazywane przez świadczeniodawców
1512	C46	Mięsak Kaposi'ego	0	0,00%	100,00%	0	0	0	2	2	3	3	
1513	C58	Nowotwór złośliwy łozyska	0	0,00%	100,00%	0	1	1	0	0	4	4	
1514	C99		0	0,00%	100,00%	0	0	0	0	0	1	1	brak rozpoznania w klasyfikacji międzynarodowej ICD-10 a wykazywane przez świadczeniodawców
1515	D09	Rak in situ innych i nieokreślonych umiejscowień	0	0,00%	100,00%	0	2	2	2	2	3	3	
1516	D54		0	0,00%	100,00%	0	0	0	0	0	2	2	brak rozpoznania w klasyfikacji międzynarodowej ICD-10 a wykazywane przez świadczeniodawców
1517	D67	Dziedziczny niedobór czynnika IX	0	0,00%	100,00%	0	1	1	0	0	1	1	
1518	D71	Zaburzenia czynności i granulocytów wielojądrowastych	0	0,00%	100,00%	0	2	2	0	0	1	1	
1519	D74	Methemoglobinemia	0	0,00%	100,00%	0	0	0	1	1	1	1	
1520	D82	Niedobór odporności skojarzony z innymi poważnymi wadami	0	0,00%	100,00%	0	0	0	0	0	1	1	

1521	D87		0	0,00%	100,00%	0	0	0	0	0	2	2	brak rozpoznania w klasyfikacji międzynarodowej ICD-10 a wykazywane przez świadczeniodawców
1522	D93		0	0,00%	100,00%	0	0	0	0	0	1	1	brak rozpoznania w klasyfikacji międzynarodowej ICD-10 a wykazywane przez świadczeniodawców
1523	E00	Wrodzony zespół niedoboru jodu	0	0,00%	100,00%	0	1	1	0	0	0	0	
1524	E18		0	0,00%	100,00%	0	0	0	0	0	1	1	brak rozpoznania w klasyfikacji międzynarodowej ICD-10 a wykazywane przez świadczeniodawców
1525	E31	Zaburzenia wielogruzołowe	0	0,00%	100,00%	0	1	1	4	4	1	1	
1526	E35	Zaburzenia gruczołów wydzielania wewnętrznego w schorzeniach gdzie indziej niesklasyfikowanych	0	0,00%	100,00%	0	0	0	0	0	1	1	
1527	E48		0	0,00%	100,00%	0	0	0	0	0	1	1	brak rozpoznania w klasyfikacji międzynarodowej ICD-10 a wykazywane przez świadczeniodawców
1528	E50	Niedobór witaminy A	0	0,00%	100,00%	0	1	1	0	0	1	1	
1529	E51	Niedobór tiaminy	0	0,00%	100,00%	0	0	0	0	0	1	1	
1530	E53	Niedobór innych witamin z grupy B	0	0,00%	100,00%	0	1	1	1	1	0	0	
1531	E65	Otyłość miejscowa	0	0,00%	100,00%	0	2	2	0	0	0	0	
1532	E67	Inne zespoły z przekarmienia	0	0,00%	100,00%	0	0	0	1	1	0	0	
1533	E71	Zaburzenia przemian aminokwasów rozgałęzionych i kwasów tłuszczowych	0	0,00%	100,00%	0	0	0	1	1	0	0	
1534	E74	Inne zaburzenia przemian węglowodanów	0	0,00%	100,00%	0	1	1	3	3	2	2	
1535	E90	Zaburzenia odżywiania i metaboliczne w chorobach gdzie indziej niesklasyfikowane	0	0,00%	100,00%	0	0	0	0	0	1	1	
1536	F12	Zaburzenia psychiczne i zaburzenia zachowania spowodowane używaniem kanabinoli	0	0,00%	100,00%	0	0	0	0	0	1	1	
1537	F14	Zaburzenia psychiczne i zaburzenia zachowania spowodowane używaniem kokainy	0	0,00%	100,00%	0	0	0	0	0	1	1	
1538	F16	Zaburzenia psychiczne i zaburzenia zachowania spowodowane używaniem halucynogenów	0	0,00%	100,00%	0	0	0	1	1	2	2	
1539	F17	Zaburzenia psychiczne i zaburzenia zachowania spowodowane paleniem tytoniu	0	0,00%	100,00%	0	2	2	0	0	0	0	
1540	F25	Zaburzeniaschizoafektywne	0	0,00%	100,00%	0	2	2	1	1	1	1	
1541	F26		0	0,00%	100,00%	0	0	0	0	0	1	1	brak rozpoznania w klasyfikacji międzynarodowej ICD-10 a wykazywane przez świadczeniodawców
1542	F28	Inne nieorganiczne zaburzenia psychotyczne	0	0,00%	100,00%	0	2	2	1	1	1	1	
1543	F30	Epizod maniakalny	0	0,00%	100,00%	0	0	0	1	1	2	2	
1544	F31	Zaburzenia afektywne dwubiegunowe	0	0,00%	100,00%	0	0	0	2	2	1	1	
1545	F42	Zaburzenia obsesyjno-kompulsyjne (nerwica natręctw)	0	0,00%	100,00%	0	3	3	1	1	3	3	
1546	F51	Nieograniczone zaburzenia snu	0	0,00%	100,00%	0	1	1	1	1	1	1	
1547	F52	Dysfunkcja seksualna nie spowodowana zaburzeniem organicznym ani chorobą somatyczną	0	0,00%	100,00%	0	0	0	0	0	1	1	
1548	F59	Nieokreślone zespoły behawioralne związane z zaburzeniami fizjologicznymi i czynnikami fizycznymi	0	0,00%	100,00%	0	0	0	2	2	0	0	
1549	F62	Trwałe zmiany osobowości nie wynikające z uszkodzenia ani z choroby mózgu	0	0,00%	100,00%	0	2	2	0	0	0	0	
1550	F64	Zaburzenia identyfikacji płciowej	0	0,00%	100,00%	0	2	2	1	1	5	5	
1551	F68	Inne zaburzenia osobowości i zachowania u dorosłych	0	0,00%	100,00%	0	0	0	1	1	1	1	
1552	F73	Upośledzenie umysłowe głębokie	0	0,00%	100,00%	0	0	0	1	1	1	1	
1553	F94	Zaburzenia funkcjonowania społecznego rozpoczynające się zwykle w dzieciństwie lub w wieku młodzieńczym	0	0,00%	100,00%	0	2	2	0	0	0	0	
1554	F99	Zaburzenia psychiczne, inaczej nie określone	0	0,00%	100,00%	0	0	0	4	4	3	1	

1555	G22	Parkinsonizm w chorobach sklasyfikowanych gdzie indziej	0	0,00%	100,00%	0	0	0	0	0	1	1	
1556	G48		0	0,00%	100,00%	0	0	0	0	0	1	1	brak rozpoznania w klasyfikacji międzynarodowej ICD-10 a wykazywane przez świadczeniodawców
1557	G65		0	0,00%	100,00%	0	0	0	0	0	1	1	brak rozpoznania w klasyfikacji międzynarodowej ICD-10 a wykazywane przez świadczeniodawców
1558	G73	Zaburzenia połączeń nerwowo-mięśniowych oraz mięśni w chorobach sklasyfikowanych gdzie indziej	0	0,00%	100,00%	0	2	2	0	0	1	0	
1559	G79		0	0,00%	100,00%	0	0	0	0	0	2	2	brak rozpoznania w klasyfikacji międzynarodowej ICD-10 a wykazywane przez świadczeniodawców
1560	G86		0	0,00%	100,00%	0	0	0	0	0	1	1	brak rozpoznania w klasyfikacji międzynarodowej ICD-10 a wykazywane przez świadczeniodawców
1561	G92	Encefalopatia toksyczna	0	0,00%	100,00%	0	4	4	4	4	3	3	
1562	H03	Zaburzenia powiek w chorobach sklasyfikowanych gdzie indziej	0	0,00%	100,00%	0	28	28	0	0	1	1	
1563	H06	Zaburzenia narządu łzowego i oczodołu w chorobach sklasyfikowanych gdzie indziej	0	0,00%	100,00%	0	0	0	1	1	1	1	
1564	H13	Zaburzenia spojówek w chorobach sklasyfikowanych gdzie indziej	0	0,00%	100,00%	0	0	0	0	0	1	1	
1565	H22	Zaburzenia tętnicy i ciała rzęskowego w chorobach sklasyfikowanych gdzie indziej	0	0,00%	100,00%	0	0	0	0	0	1	1	
1566	H42	Jaskra w chorobach sklasyfikowanych gdzie indziej	0	0,00%	100,00%	0	0	0	1	1	3	3	
1567	H45	Zaburzenia ciała szklistego i gałki ocznej w chorobach sklasyfikowanych gdzie indziej	0	0,00%	100,00%	0	0	0	1	1	2	2	
1568	H51	Inne zaburzenia obuocznego motoryki	0	0,00%	100,00%	0	2	2	1	1	5	5	
1569	H58	Inne zaburzenia oka i przydatków oka w chorobach sklasyfikowanych gdzie indziej	0	0,00%	100,00%	0	0	0	0	0	1	1	
1570	I02	Pląsawica reumatyczna	0	0,00%	100,00%	0	6	6	3	3	0	0	
1571	I03		0	0,00%	100,00%	0	0	0	0	0	4	4	brak rozpoznania w klasyfikacji międzynarodowej ICD-10 a wykazywane przez świadczeniodawców
1572	I16		0	0,00%	100,00%	0	0	0	0	0	1	1	brak rozpoznania w klasyfikacji międzynarodowej ICD-10 a wykazywane przez świadczeniodawców
1573	I17		0	0,00%	100,00%	0	0	0	0	0	1	1	brak rozpoznania w klasyfikacji międzynarodowej ICD-10 a wykazywane przez świadczeniodawców
1574	I18		0	0,00%	100,00%	0	0	0	0	0	12	12	brak rozpoznania w klasyfikacji międzynarodowej ICD-10 a wykazywane przez świadczeniodawców
1575	I29		0	0,00%	100,00%	0	0	0	0	0	2	2	brak rozpoznania w klasyfikacji międzynarodowej ICD-10 a wykazywane przez świadczeniodawców
1576	I32	Zapalenie osierdzia w chorobach sklasyfikowanych gdzie indziej	0	0,00%	100,00%	0	2	2	1	1	3	3	
1577	I56		0	0,00%	100,00%	0	0	0	0	0	1	1	brak rozpoznania w klasyfikacji międzynarodowej ICD-10 a wykazywane przez świadczeniodawców
1578	I59		0	0,00%	100,00%	0	0	0	0	0	1	1	brak rozpoznania w klasyfikacji międzynarodowej ICD-10 a wykazywane przez świadczeniodawców
1579	I90		0	0,00%	100,00%	0	0	0	0	0	3	3	brak rozpoznania w klasyfikacji międzynarodowej ICD-10 a wykazywane przez świadczeniodawców
1580	I91		0	0,00%	100,00%	0	0	0	0	0	1	1	brak rozpoznania w klasyfikacji międzynarodowej ICD-10 a wykazywane przez świadczeniodawców
1581	I94		0	0,00%	100,00%	0	0	0	0	0	3	2	brak rozpoznania w klasyfikacji międzynarodowej ICD-10 a wykazywane przez świadczeniodawców
1582	I96		0	0,00%	100,00%	0	0	0	0	0	2	2	brak rozpoznania w klasyfikacji międzynarodowej ICD-10 a wykazywane przez świadczeniodawców
1583	J08		0	0,00%	100,00%	0	0	0	0	0	1	1	brak rozpoznania w klasyfikacji międzynarodowej ICD-10 a wykazywane przez świadczeniodawców
1584	J09		0	0,00%	100,00%	0	0	0	0	0	1	1	brak rozpoznania w klasyfikacji międzynarodowej ICD-10 a wykazywane przez świadczeniodawców

1585	J23		0	0,00%	100,00%	0	0	0	0	0	1	1	brak rozpoznania w klasyfikacji międzynarodowej ICD-10 a wykazywane przez świadczeniodawców
1586	J24		0	0,00%	100,00%	0	0	0	0	0	1	1	brak rozpoznania w klasyfikacji międzynarodowej ICD-10 a wykazywane przez świadczeniodawców
1587	J25		0	0,00%	100,00%	0	0	0	0	0	10	10	brak rozpoznania w klasyfikacji międzynarodowej ICD-10 a wykazywane przez świadczeniodawców
1588	J26		0	0,00%	100,00%	0	0	0	0	0	4	4	brak rozpoznania w klasyfikacji międzynarodowej ICD-10 a wykazywane przez świadczeniodawców
1589	J27		0	0,00%	100,00%	0	0	0	0	0	2	2	brak rozpoznania w klasyfikacji międzynarodowej ICD-10 a wykazywane przez świadczeniodawców
1590	J29		0	0,00%	100,00%	0	0	0	0	0	2	2	brak rozpoznania w klasyfikacji międzynarodowej ICD-10 a wykazywane przez świadczeniodawców
1591	J48		0	0,00%	100,00%	0	0	0	0	0	1	1	brak rozpoznania w klasyfikacji międzynarodowej ICD-10 a wykazywane przez świadczeniodawców
1592	J49		0	0,00%	100,00%	0	0	0	0	0	2	2	brak rozpoznania w klasyfikacji międzynarodowej ICD-10 a wykazywane przez świadczeniodawców
1593	J50		0	0,00%	100,00%	0	0	0	0	0	7	7	brak rozpoznania w klasyfikacji międzynarodowej ICD-10 a wykazywane przez świadczeniodawców
1594	J51		0	0,00%	100,00%	0	0	0	0	0	1	1	brak rozpoznania w klasyfikacji międzynarodowej ICD-10 a wykazywane przez świadczeniodawców
1595	J61	Pylica spowodowana azbestem lub innymi włóknami mineralnymi	0	0,00%	100,00%	0	2	2	0	0	4	4	
1596	J74		0	0,00%	100,00%	0	0	0	0	0	1	1	brak rozpoznania w klasyfikacji międzynarodowej ICD-10 a wykazywane przez świadczeniodawców
1597	J83		0	0,00%	100,00%	0	0	0	0	0	4	4	brak rozpoznania w klasyfikacji międzynarodowej ICD-10 a wykazywane przez świadczeniodawców
1598	J88		0	0,00%	100,00%	0	0	0	0	0	2	2	brak rozpoznania w klasyfikacji międzynarodowej ICD-10 a wykazywane przez świadczeniodawców
1599	J97		0	0,00%	100,00%	0	0	0	0	0	1	1	brak rozpoznania w klasyfikacji międzynarodowej ICD-10 a wykazywane przez świadczeniodawców
1600	K19		0	0,00%	100,00%	0	0	0	0	0	1	1	brak rozpoznania w klasyfikacji międzynarodowej ICD-10 a wykazywane przez świadczeniodawców
1601	K23	Schorzenia przelyku w chorobach sklasyfikowane gdzie indziej	0	0,00%	100,00%	0	2	2	2	2	6	6	
1602	K32		0	0,00%	100,00%	0	0	0	0	0	1	1	brak rozpoznania w klasyfikacji międzynarodowej ICD-10 a wykazywane przez świadczeniodawców
1603	K33		0	0,00%	100,00%	0	0	0	0	0	1	1	brak rozpoznania w klasyfikacji międzynarodowej ICD-10 a wykazywane przez świadczeniodawców
1604	K34		0	0,00%	100,00%	0	0	0	0	0	4	4	brak rozpoznania w klasyfikacji międzynarodowej ICD-10 a wykazywane przez świadczeniodawców
1605	K39		0	0,00%	100,00%	0	0	0	0	0	2	2	brak rozpoznania w klasyfikacji międzynarodowej ICD-10 a wykazywane przez świadczeniodawców
1606	K47		0	0,00%	100,00%	0	0	0	0	0	1	1	brak rozpoznania w klasyfikacji międzynarodowej ICD-10 a wykazywane przez świadczeniodawców
1607	K53		0	0,00%	100,00%	0	0	0	0	0	4	4	brak rozpoznania w klasyfikacji międzynarodowej ICD-10 a wykazywane przez świadczeniodawców
1608	K64		0	0,00%	100,00%	0	0	0	0	0	1	1	brak rozpoznania w klasyfikacji międzynarodowej ICD-10 a wykazywane przez świadczeniodawców
1609	K84		0	0,00%	100,00%	0	0	0	0	0	3	3	brak rozpoznania w klasyfikacji międzynarodowej ICD-10 a wykazywane przez świadczeniodawców
1610	K88		0	0,00%	100,00%	0	0	0	0	0	1	1	brak rozpoznania w klasyfikacji międzynarodowej ICD-10 a wykazywane przez świadczeniodawców
1611	K93	Schorzenia innych narządów układu pokarmowego w chorobach sklasyfikowanych gdzie indziej	0	0,00%	100,00%	0	2	2	1	1	4	4	

1612	K95		0	0,00%	100,00%	0	0	0	0	0	1	1	brak rozpoznania w klasyfikacji międzynarodowej ICD-10 a wykazywane przez świadczeniodawców
1613	K96		0	0,00%	100,00%	0	0	0	0	0	1	1	brak rozpoznania w klasyfikacji międzynarodowej ICD-10 a wykazywane przez świadczeniodawców
1614	L14	Choroby pęcherzowe w przebiegu schorzeń sklasyfikowanych gdzie indziej	0	0,00%	100,00%	0	0	0	0	0	1	1	
1615	L22	Pieluszkowe (serwetkowe) zapalenie skóry	0	0,00%	100,00%	0	2	2	0	0	1	1	
1616	L34		0	0,00%	100,00%	0	0	0	0	0	2	2	brak rozpoznania w klasyfikacji międzynarodowej ICD-10 a wykazywane przez świadczeniodawców
1617	L37		0	0,00%	100,00%	0	0	0	0	0	2	2	brak rozpoznania w klasyfikacji międzynarodowej ICD-10 a wykazywane przez świadczeniodawców
1618	L45	Choroby grudkowo-zluszczające w schorzeniach sklasyfikowanych gdzie indziej	0	0,00%	100,00%	0	0	0	1	1	0	0	
1619	L47		0	0,00%	100,00%	0	0	0	0	0	1	1	brak rozpoznania w klasyfikacji międzynarodowej ICD-10 a wykazywane przez świadczeniodawców
1620	L65	Inna niebliznowaciejąca utrata włosów	0	0,00%	100,00%	0	1	1	3	3	0	0	
1621	L79		0	0,00%	100,00%	0	0	0	0	0	1	1	brak rozpoznania w klasyfikacji międzynarodowej ICD-10 a wykazywane przez świadczeniodawców
1622	L87	Zaburzenia eliminacji przeczaskórkowej	0	0,00%	100,00%	0	3	3	1	1	1	1	
1623	M27		0	0,00%	100,00%	0	0	0	0	0	1	1	brak rozpoznania w klasyfikacji międzynarodowej ICD-10 a wykazywane przez świadczeniodawców
1624	M29		0	0,00%	100,00%	0	0	0	0	0	1	1	brak rozpoznania w klasyfikacji międzynarodowej ICD-10 a wykazywane przez świadczeniodawców
1625	M55		0	0,00%	100,00%	0	0	0	0	0	1	1	brak rozpoznania w klasyfikacji międzynarodowej ICD-10 a wykazywane przez świadczeniodawców
1626	M59		0	0,00%	100,00%	0	0	0	0	0	1	1	brak rozpoznania w klasyfikacji międzynarodowej ICD-10 a wykazywane przez świadczeniodawców
1627	M61	Zwapnienia i skostnienia mięśni	0	0,00%	100,00%	0	1	1	5	5	2	2	
1628	M63	Choroby mięśni w przebiegu chorób sklasyfikowanych gdzie indziej	0	0,00%	100,00%	0	2	2	0	0	2	2	
1629	M74		0	0,00%	100,00%	0	0	0	0	0	1	1	brak rozpoznania w klasyfikacji międzynarodowej ICD-10 a wykazywane przez świadczeniodawców
1630	M78		0	0,00%	100,00%	0	0	0	0	0	1	1	brak rozpoznania w klasyfikacji międzynarodowej ICD-10 a wykazywane przez świadczeniodawców
1631	M97		0	0,00%	100,00%	0	0	0	0	0	1	1	brak rozpoznania w klasyfikacji międzynarodowej ICD-10 a wykazywane przez świadczeniodawców
1632	M98		0	0,00%	100,00%	0	0	0	0	0	4	4	brak rozpoznania w klasyfikacji międzynarodowej ICD-10 a wykazywane przez świadczeniodawców
1633	N16	Zaburzenia cewkowo-śródmiąższowe nerek w chorobach sklasyfikow. gdzie indziej	0	0,00%	100,00%	0	1	1	0	0	3	3	
1634	N55		0	0,00%	100,00%	0	0	0	0	0	2	2	brak rozpoznania w klasyfikacji międzynarodowej ICD-10 a wykazywane przez świadczeniodawców
1635	N59		0	0,00%	100,00%	0	0	0	0	0	2	2	brak rozpoznania w klasyfikacji międzynarodowej ICD-10 a wykazywane przez świadczeniodawców
1636	N65		0	0,00%	100,00%	0	0	0	0	0	1	1	brak rozpoznania w klasyfikacji międzynarodowej ICD-10 a wykazywane przez świadczeniodawców
1637	N66		0	0,00%	100,00%	0	0	0	0	0	1	1	brak rozpoznania w klasyfikacji międzynarodowej ICD-10 a wykazywane przez świadczeniodawców
1638	N67		0	0,00%	100,00%	0	0	0	0	0	1	1	brak rozpoznania w klasyfikacji międzynarodowej ICD-10 a wykazywane przez świadczeniodawców
1639	N69		0	0,00%	100,00%	0	0	0	0	0	1	1	brak rozpoznania w klasyfikacji międzynarodowej ICD-10 a wykazywane przez świadczeniodawców
1640	O07	Nieskuteczna próba poronienia	0	0,00%	100,00%	0	1	1	2	2	5	5	

1641	O09		0	0,00%	100,00%	0	0	0	0	0	2	2	brak rozpoznania w klasyfikacji międzynarodowej ICD-10 a wykazywane przez świadczeniodawców
1642	O11	Istniejące uprzednio nadciśnienie z dołączającym się białkomoczem	0	0,00%	100,00%	0	1	1	3	3	4	4	
1643	O33	Opieka położnicza z powodu znanej lub przewidywanej niewspółmierności porodowej	0	0,00%	100,00%	0	0	0	3	3	8	8	
1644	O50		0	0,00%	100,00%	0	0	0	0	0	1	1	brak rozpoznania w klasyfikacji międzynarodowej ICD-10 a wykazywane przez świadczeniodawców
1645	O61	Nieskuteczne wzniecanie czynności porodowej	0	0,00%	100,00%	0	1	1	1	1	1	1	
1646	O67	Czynność porodowa i poród powikłane przez krwawienie śródpodrodowe, niesklasyfikowane gdzie indziej	0	0,00%	100,00%	0	1	1	0	0	1	1	
1647	O69	Poród powikłany przez nieprawidłowości pępowiny	0	0,00%	100,00%	0	2	2	1	1	2	2	
1648	O71	Inny uraz położniczy	0	0,00%	100,00%	0	2	2	0	0	24	24	
1649	O95	Zgon położniczy z nie określonej przyczyny	0	0,00%	100,00%	0	1	1	0	0	1	1	
1650	P06		0	0,00%	100,00%	0	0	0	0	0	1	1	brak rozpoznania w klasyfikacji międzynarodowej ICD-10 a wykazywane przez świadczeniodawców
1651	P09		0	0,00%	100,00%	0	0	0	0	0	1	1	brak rozpoznania w klasyfikacji międzynarodowej ICD-10 a wykazywane przez świadczeniodawców
1652	P10	Rozerwanie struktur śródczaszkowych i krwotok spowodowany urazem porodowym	0	0,00%	100,00%	0	2	2	2	2	0	0	
1653	P26	Krwotok płucny rozpoczynający się w okresie okołoporodowym	0	0,00%	100,00%	0	2	2	0	0	0	0	
1654	P30		0	0,00%	100,00%	0	0	0	0	0	1	1	brak rozpoznania w klasyfikacji międzynarodowej ICD-10 a wykazywane przez świadczeniodawców
1655	P57	Żółtaczka jąder podkorowych	0	0,00%	100,00%	0	0	0	0	0	1	0	
1656	P60	Rozsiane wykrzepianie śródnaczyniowe u płodu i noworodka	0	0,00%	100,00%	0	2	2	0	0	0	0	
1657	P95	Śmierć płodu z nie określonej przyczyny	0	0,00%	100,00%	0	0	0	6	6	8	8	
1658	P99		0	0,00%	100,00%	0	0	0	0	0	1	1	brak rozpoznania w klasyfikacji międzynarodowej ICD-10 a wykazywane przez świadczeniodawców
1659	Q00	Bezmózgowie i podobne wady rozwojowe	0	0,00%	100,00%	0	1	1	0	0	3	3	
1660	Q02	Małogłowie	0	0,00%	100,00%	0	6	6	2	2	4	4	
1661	Q06	Inne wrodzone wady rozwojowe rdzenia kręgowego	0	0,00%	100,00%	0	4	4	5	5	5	4	
1662	Q14	Wrodzone wady rozwojowe tylnego odcinka oka	0	0,00%	100,00%	0	1	1	0	0	0	0	
1663	Q15	Inne wrodzone wady rozwojowe oka	0	0,00%	100,00%	0	0	0	0	0	2	2	
1664	Q59		0	0,00%	100,00%	0	0	0	0	0	1	1	brak rozpoznania w klasyfikacji międzynarodowej ICD-10 a wykazywane przez świadczeniodawców
1665	Q73	Zniekształcenia zmniejszające kończyny, nie określone	0	0,00%	100,00%	0	0	0	2	2	0	0	
1666	Q81	Pęcherzowe oddzielanie naskórka	0	0,00%	100,00%	0	2	2	1	1	0	0	
1667	Q86	Zespoły wrodzonych wad rozwojowych spowodowane znanymi czynnikami zewnętrznymi, niesklasyfikowane gdzie indziej	0	0,00%	100,00%	0	0	0	0	0	2	2	
1668	Q92	Inne trisomie i częściowe trisomie autosomów, niesklasyfikowane gdzie indziej	0	0,00%	100,00%	0	1	1	2	2	0	0	
1669	Q93	Monosomie i delecje autosomów niesklasyfikowane gdzie indziej	0	0,00%	100,00%	0	1	1	2	2	1	1	
1670	Q99	Inne aberracje chromosomalne niesklasyfikowane gdzie indziej	0	0,00%	100,00%	0	1	1	1	1	0	0	
1671	R02	Zgorzel [gangrena] gdzie indziej niesklasyfikowana	0	0,00%	100,00%	0	2	2	2	2	5	5	
1672	R27	Inne zaburzenia koordynacji ruchów	0	0,00%	100,00%	0	0	0	3	3	1	1	
1673	R28		0	0,00%	100,00%	0	0	0	0	0	1	1	brak rozpoznania w klasyfikacji międzynarodowej ICD-10 a wykazywane przez świadczeniodawców

1674	R37		0	0,00%	100,00%	0	0	0	0	0	1	0	brak rozpoznania w klasyfikacji międzynarodowej ICD-10 a wykazywane przez świadczeniodawców
1675	R44	Inne symptomy i objawy chorobowe dotyczące odczuwania i spostrzegania	0	0,00%	100,00%	0	4	4	5	5	2	2	
1676	R48	Dysleksja i inne zaburzenia spostrzegania, nigdzie indziej niesklasyfikowane	0	0,00%	100,00%	0	0	0	0	0	2	2	
1677	R61	Nadmierne pocenie	0	0,00%	100,00%	0	0	0	1	1	0	0	
1678	R71	Nieprawidłowości krwinek czerwonych	0	0,00%	100,00%	0	1	1	2	2	1	1	
1679	R77	Inne zaburzenia dotyczące białek osocza	0	0,00%	100,00%	0	0	0	2	2	2	2	
1680	R81	Glikozuria	0	0,00%	100,00%	0	0	0	0	0	3	3	
1681	R83	Nieprawidłowe wyniki badań płynu mózgowo-rdzeniowego	0	0,00%	100,00%	0	0	0	1	1	1	1	
1682	R84	Nieprawidłowe wyniki materiału pochodzącego z układu oddechowego oraz klatki piersiowej	0	0,00%	100,00%	0	1	1	2	1	4	4	
1683	R85	Nieprawidłowe wyniki badań materiału pochodzącego z przewodu pokarmowego i jamy brzusznej	0	0,00%	100,00%	0	0	0	2	2	2	2	
1684	R87	Nieprawidłowe wyniki badań materiału z narządów płciowych żeńskich	0	0,00%	100,00%	0	0	0	1	1	2	2	
1685	R96	Nagła śmierć, przyczyna nieznaną	0	0,00%	100,00%	0	0	0	1	1	3	3	
1686	R99	Inne, niedokładnie określone i nie znane przyczyny umieralności	0	0,00%	100,00%	0	1	1	0	0	0	0	
1687	S17	Uraz zmiążdżeniowy szyi	0	0,00%	100,00%	0	1	1	0	0	0	0	
1688	S18	Urazowa amputacja na poziomie szyi	0	0,00%	100,00%	0	0	0	0	0	1	1	
1689	S47	Uraz zmiążdżeniowy barku i ramienia	0	0,00%	100,00%	0	0	0	2	2	0	0	
1690	S48	Urazowa amputacja barku i ramienia	0	0,00%	100,00%	0	1	1	3	3	1	1	
1691	S57	Uraz zmiążdżeniowy przedramienia	0	0,00%	100,00%	0	1	1	3	3	3	3	
1692	S77	Uraz zmiążdżeniowy biodra z udem	0	0,00%	100,00%	0	3	3	2	2	2	2	
1693	T05	Urazowe amputacje obejmujące liczne okolice ciała	0	0,00%	100,00%	0	0	0	0	0	3	3	
1694	T10	Złamanie kończyny górnej, poziom nieokreślony	0	0,00%	100,00%	0	1	1	1	1	0	0	
1695	T12	Złamanie kończyny dolnej, poziom nieokreślony	0	0,00%	100,00%	0	0	0	1	1	0	0	
1696	T56	Toksyczny efekt metali	0	0,00%	100,00%	0	2	2	2	2	0	0	
1697	T61	Efekt toksyczny szkodliwych substancji spożytych jako produkt morza	0	0,00%	100,00%	0	0	0	0	0	1	1	
1698	T70	Skutki działania ciśnienia powietrza i wody	0	0,00%	100,00%	0	1	1	1	1	1	1	
1699	T80	Powikłania po wylewie, transfuzji i wstrzyknięciu	0	0,00%	100,00%	0	3	3	12	12	15	14	
1700	U26		0	0,00%	100,00%	0	0	0	0	0	1	1	brak rozpoznania w klasyfikacji międzynarodowej ICD-10 a wykazywane przez świadczeniodawców
1701	V01	Pieszy ranny w kolizji z rowerem	0	0,00%	100,00%	0	1	1	0	0	0	0	
1702	V17	Rowerzysta ranny w kolizji z ustalonych lub stałym przedmiotem	0	0,00%	100,00%	0	1	1	0	0	0	0	
1703	V20	Osoba jadąca na motocyklu ranna w kolizji z pieszym lub zwierzęciem	0	0,00%	100,00%	0	0	0	0	0	1	1	
1704	V28	Osoba jadąca na motocyklu ranna w bezkolizyjnym wypadku komunikacyjnym	0	0,00%	100,00%	0	1	1	0	0	0	0	
1705	V29	Osoba jadąca na motocyklu ranna w innych i nieokreślonych wypadkach komunikacyjnych	0	0,00%	100,00%	0	1	1	0	0	0	0	
1706	V36	Użytkownik trzykołowego pojazdu mechanicznego ranny w kolizji z innym pojazdem niemechanicznym	0	0,00%	100,00%	0	1	1	0	0	0	0	
1707	V43	Użytkownik samochodu ranny w kolizji z samochodem, samochodem dostawczym i ciężarowym	0	0,00%	100,00%	0	1	0	1	1	1	1	
1708	V47	Użytkownik samochodu ranny w kolizji z ustalonym lub stałym przedmiotem	0	0,00%	100,00%	0	1	1	0	0	0	0	
1709	V90	Wypadek jednostki pływającej powodującej zanurzenie i tonięcie ofiary	0	0,00%	100,00%	0	1	1	0	0	0	0	

1710	W03	Upadek na tym samym poziomie wskutek kolizji lub popchnięcia przez inną osobę	0	0,00%	100,00%	0	0	0	0	0	1	1
1711	W06	Upadek z łóżka	0	0,00%	100,00%	0	0	0	1	1	0	0
1712	W10	Upadek ze schodów i stopni	0	0,00%	100,00%	0	3	3	0	0	1	1
1713	W12	Upadek na i z rusztowania	0	0,00%	100,00%	0	0	0	3	3	2	2
1714	W15	Upadek ze skały	0	0,00%	100,00%	0	1	1	0	0	0	0
1715	W18	Inny upadek na tym samym poziomie	0	0,00%	100,00%	0	3	3	1	1	0	0
1716	W24	Kontakt z urządzeniami wyciągowymi i transmisyjnymi, niesklasyfikow. gdzie indziej	0	0,00%	100,00%	0	0	0	0	0	1	1
1717	W28	Kontakt z zasilaną kosiarką do trawy	0	0,00%	100,00%	0	0	0	0	0	1	1
1718	W30	Kontakt z maszyną rolniczą	0	0,00%	100,00%	0	0	0	1	1	0	0
1719	W36	Wybuch i rozerwanie zbiornika gazowego	0	0,00%	100,00%	0	0	0	0	0	1	1
1720	W40	Wybuch innych materiałów	0	0,00%	100,00%	0	0	0	0	0	1	1
1721	W44	Ciało obce wnikające lub przechodzące przez oko lub naturalny otwór ciała	0	0,00%	100,00%	0	0	0	0	0	2	2
1722	W51	Uderzenie w lub zderzenie z inną osobą	0	0,00%	100,00%	0	0	0	0	0	1	1
1723	W69	Zanurzenie i tonięcie w wodach naturalnych	0	0,00%	100,00%	0	3	3	0	0	1	1
1724	W72		0	0,00%	100,00%	0	0	0	0	0	1	1
brak rozpoznania w klasyfikacji międzynarodowej ICD-10 a wykazywane przez świadczeniodawców												
1725	W79	Aspiracja i połknięcie pokarmu powodujące zatkanie dróg oddechowych	0	0,00%	100,00%	0	1	1	0	0	0	0
1726	W80	Aspiracja i połknięcie innego ciała powodujące zatkanie dróg oddechowych	0	0,00%	100,00%	0	1	1	0	0	1	1
1727	W83	Inne nieokreślone utrudnienia oddychania	0	0,00%	100,00%	0	1	1	1	1	0	0
1728	W87	Narażenie na nieokreślony prąd elektryczny	0	0,00%	100,00%	0	3	3	1	1	0	0
1729	W90	Narażenie na inne promieniowanie niejonizujące	0	0,00%	100,00%	0	1	1	0	0	0	0
1730	X10	Kontakt z gorącymi napojami, tłuszczami i olejami	0	0,00%	100,00%	0	0	0	0	0	1	1
1731	X25	Kontakt z innymi określonymi stawonogami	0	0,00%	100,00%	0	1	1	0	0	0	0
1732	X27	Kontakt z innymi określonymi zwierzętami jadowitymi	0	0,00%	100,00%	0	1	1	0	0	0	0
1733	X29	Kontakt z nieokreślonym jadowitym zwierzęciem lub rośliną	0	0,00%	100,00%	0	1	1	0	0	0	0
1734	X31	Narażenie na nadmierne naturalne zimno	0	0,00%	100,00%	0	2	2	1	1	0	0
1735	X32	Narażenie na światło słoneczne	0	0,00%	100,00%	0	0	0	0	0	1	1
1736	X33	Ofiara rażenia piorunem	0	0,00%	100,00%	0	0	0	0	0	1	1
1737	X40	Przypadkowe zatrucie przez narażenie na nieopiatowe środki przeciwbólowe, przeciwgorączkowe i przeciwreumatyczne	0	0,00%	100,00%	0	1	1	1	1	0	0
1738	X42	Narkotyki i leki psychodysleptyczne (halucynogenne), niesklasyfikowane gdzie indziej	0	0,00%	100,00%	0	1	1	0	0	0	0
1739	X58	Narażenie na inne określone czynniki	0	0,00%	100,00%	0	8	8	0	0	0	0
1740	X62	Zamierzone zatrucie przez narażenie na narkotyki i leki psychodysleptyczne (halucygenne), niesklasyfikowane gdzie indziej	0	0,00%	100,00%	0	3	3	0	0	0	0
1741	X66	Zamierzone zatrucie przez narażenie na rozpuszczalniki organiczne i chlorowcowe węglowodory i ich pary	0	0,00%	100,00%	0	0	0	1	1	0	0
1742	X68	Zamierzone zatrucie przez narażenie na pestycydy	0	0,00%	100,00%	0	1	1	1	1	1	1
1743	X69	Zamierzone zatrucie przez narażenie na inne i nieokreślone środki chemiczne i niekorzystne substancje	0	0,00%	100,00%	0	0	0	0	0	1	1
1744	X71	Zamierzone samouszkodzenie przez zanurzenie i utopienie	0	0,00%	100,00%	0	0	0	1	1	0	0
1745	X78	Zamierzone samouszkodzenie przy użyciu narzędzia ostrego	0	0,00%	100,00%	0	0	0	1	1	1	1

1746	X98	Przestępstwo z użyciem pary wodnej, innych par i gorących przedmiotów	0	0,00%	100,00%	0	0	0	0	0	1	1
1747	X99	Przestępstwo z użyciem narzędzia ostrego	0	0,00%	100,00%	0	1	1	0	0	0	0
1748	Y10	Zatrucie przez narażenie nanieopiatowe środki przeciwbólowe, przeciwgorączkowe i przeciwreumatyczne o nieokreślonym zamiarze	0	0,00%	100,00%	0	0	0	2	2	0	0
1749	Y16	Zatrucie przez narażenie na rozpuszczalniki organiczne i chlorowcowe węglowodory i ich pary o nieokreślonym zamiarze	0	0,00%	100,00%	0	0	0	0	0	1	1
1750	Y20	Powieszenie, zadzierzgnięcie i zadławienie, o nieokreślonym zamiarze	0	0,00%	100,00%	0	1	1	0	0	0	0
1751	Y29	Kontakt z przedmiotem twardym, o nieokreślonym zamiarze	0	0,00%	100,00%	0	1	1	0	0	0	0
1752	Y40	Antybiotyki stosowane ogólnie	0	0,00%	100,00%	0	2	2	0	0	0	0
1753	Y49	Leki pobudzające system nerwowy (psychotropowe), niesklasyfikowany gdzie indziej	0	0,00%	100,00%	0	1	1	0	0	0	0
1754	Y52	Środki działające pierwotnie na układ sercowo-naczyniowy	0	0,00%	100,00%	0	0	0	0	0	1	1
1755	Y54	Środki działające pierwotnie na gospodarkę wodno-elektrolitową i przemianę kwasu moczowego	0	0,00%	100,00%	0	1	1	0	0	0	0
1756	Y63	Błąd w dawkowaniu w opiece chirurgicznej i medycznej	0	0,00%	100,00%	0	0	0	1	1	0	0
1757	Z11	Specjalne badania przesiewowe w kierunku chorób zakaźnych i pasożytniczych	0	0,00%	100,00%	0	0	0	2	2	0	0
1758	Z13	Specjalne badania przesiewowe w kierunku innych chorób i zaburzeń	0	0,00%	100,00%	0	1	1	0	0	0	0
1759	Z23	Potrzeba szczepień profilaktycznych przeciwko pojedynczym chorobom bakteryjnym	0	0,00%	100,00%	0	0	0	1	1	0	0
1760	Z27	Potrzeba szczepień profilaktycznego skojarzonego przeciw kilku chorobom	0	0,00%	100,00%	0	0	0	2	2	0	0
1761	Z33	Ciąża stwierdzona przypadkowo	0	0,00%	100,00%	0	0	0	1	1	0	0
1762	Z44	Założenie i dopasowanie zewnętrznych aparatów protetycznych	0	0,00%	100,00%	0	1	1	3	3	0	0
1763	Z45	Dopasowanie i założenie urządzeń wszczepianych	0	0,00%	100,00%	0	1	1	0	0	1	1
1764	Z46	Założenie i dopasowanie innych aparatów	0	0,00%	100,00%	0	0	0	0	0	1	1
1765	Z53	Osoby stykające się ze służbą zdrowia dla specjalnych zabiegów bez ich wykonania	0	0,00%	100,00%	0	1	1	0	0	0	0
1766	Z56	Problemy związane z zatrudnieniem i bezrobociem	0	0,00%	100,00%	0	0	0	0	0	1	1
1767	Z57	Narażenie zawodowe na czynniki ryzyka	0	0,00%	100,00%	0	0	0	0	0	1	1
1768	Z61	Problemy związane z negatywnymi wydarzeniami życiowymi w dzieciństwie	0	0,00%	100,00%	0	0	0	2	2	0	0
1769	Z63	Inne problemy związane z najbliższą rodziną łącznie z okolicznościami rodzinnymi	0	0,00%	100,00%	0	0	0	0	0	1	1
1770	Z71	Osoby stykające się ze służbą zdrowia w celu uzyskania konsultacji i porad innych niż sklasyfikowane gdzie indziej	0	0,00%	100,00%	0	2	2	0	0	3	3
1771	Z72	Problemy związane ze stylem życia	0	0,00%	100,00%	0	1	1	0	0	4	4
1772	Z73	Problemy związane z trudnościami życiowymi	0	0,00%	100,00%	0	1	1	0	0	0	0
1773	Z79		0	0,00%	100,00%	0	0	0	0	0	1	1
1774	Z80	Obciążenie rodzinne nowotworami złośliwymi	0	0,00%	100,00%	0	0	0	1	1	1	1
1775	Z83	Obciążenie rodzinne innymi określonymi zaburzeniami	0	0,00%	100,00%	0	0	0	0	0	1	1
1776	Z91	W wywiadzie dotyczącym danej osoby występuje narażenie na czynniki ryzyka niesklasyfikowane gdzie indziej	0	0,00%	100,00%	0	1	1	0	0	0	0
SUMA			245 298	100,00%		235 868	218 164	217 582	186 990	186 843	190 400	186 483

Uwaga: dane sporządzono w oparciu o materiały przesłane do ŚOW NFZ przez świadczeniodawców w formie elektronicznej.

Tabela 9. Struktura hospitalizacji psychiatrycznych wykonanych w zakładach opieki zdrowotnej zlokalizowanych na terenie województwa w latach 2000 - 2003

Struktura hospitalizacji psychiatrycznej mieszkańców województwa w zakładach opieki zdrowotnej zlokalizowanych na terenie województwa													
Lp.	Przyczyny hospitalizacji zgodnie z klasyfikacją międzynarodową ICD-10 (kat. 3-znakowa)		województwo (nazwa):				ŚWIĘTOKRZYSKIE		dane uzupełniające (pomocnicze)				Uwagi
			dane bezwzględnie wymagane				rok 2002		rok 2001		rok 2000		
			hospitalizacje ogółem			w tym dotyczące mieszkańców województwa	liczba hospitalizacji		liczba hospitalizacji		liczba hospitalizacji		
			liczba	% [1]	procent skumulowany [2]		ogółem	w tym dotyczące mieszkańców województwa	ogółem	w tym dotyczące mieszkańców województwa	ogółem	w tym dotyczące mieszkańców województwa	
						udział w łącznej liczbie							
1	2	3	4	5	6	7	8	9	10	11	12	13	
1	F20	Schizofrenia	2 589	26,34%	26,34%	2552	2336	2333	1024	1023	74	74	
2	F10	Zaburzenia psychiczne i zaburzenia zachowania spowodowane użyciem alkoholu	2 433	24,76%	51,10%	2390	2175	2172	1346	1346	137	136	
3	F06	Inne zaburzenia psychiczne spowodowane uszkodzeniem lub dysfunkcją mózgu i chorobą somatyczną	1 208	12,29%	63,39%	1201	1233	1233	650	650	75	74	
4	F33	Zaburzenia depresyjne nawracające	519	5,28%	68,67%	507	420	420	206	206	21	20	
5	F32	Epizod depresyjny	471	4,79%	73,46%	468	516	516	165	165	11	11	
6	F07	Zaburzenia osobowości i zachowania spowodowane chorobą, uszkodzeniem lub dysfunkcją mózgu	382	3,89%	77,35%	379	289	289	179	179	17	17	
7	F41	Inne zaburzenia lękowe	291	2,96%	80,31%	290	255	255	196	196	13	13	
8	F70	Upośledzenie umysłowe lekkie	215	2,19%	82,50%	211	164	164	85	85	5	5	
9	F05	Majaczenie nie wywołane alkoholem i innymi substancjami psychoaktywnymi	167	1,70%	84,20%	165	136	136	109	109	16	16	
10	F43	Reakcja na ciężki stres i zaburzenia adaptacyjne	140	1,42%	85,62%	133	91	91	54	54	4	4	
11	F22	Uporczywe zaburzenia urojeniowe	138	1,40%	87,03%	135	132	132	70	70	4	4	
12	F25	Zaburzeniaschizoafektywne	117	1,19%	88,22%	116	95	95	48	48	4	4	
13	F23	Ostre i przemijające zaburzenia psychotyczne	99	1,01%	89,22%	98	120	120	56	56	2	2	
14	F34	Uporczywe zaburzenia nastroju (afektywne)	79	0,80%	90,03%	79	54	54	22	22	0	0	
15	F60	Specyficzne zaburzenia osobowości	74	0,75%	90,78%	73	36	36	37	37	5	5	
16	F71	Upośledzenie umysłowe umiarkowane	71	0,72%	91,50%	71	80	80	40	40	7	7	
17	F31	Zaburzenia afektywne dwubiegunowe	66	0,67%	92,18%	66	78	78	54	54	2	2	
18	F01	Otępienie naczyniowe	60	0,61%	92,79%	60	65	65	42	42	3	3	
19	F92	Mieszane zaburzenia zachowania i emocji	50	0,51%	93,29%	48	26	26	19	19	0	0	
20	F19	Zaburzenia psychiczne i zaburzenia zachowania spowodowane naprzemiennym przyjmowaniem środków wyżej wymienionych (F10-F18) i innych środków psychoaktywnych	46	0,47%	93,76%	45	23	23	28	27	0	0	
21	F21	Zaburzenie typu schizofrenii (schizotypowe)	44	0,45%	94,21%	43	51	51	16	16	0	0	
22	F72	Upośledzenie umysłowe znaczne	43	0,44%	94,65%	43	35	35	17	17	2	2	
23	Z03	Obserwacja medyczna i ocena przypadków podejrzanych o chorobę lub stany podobne	42	0,43%	95,08%	40	5	5	0	0	0	0	
24	F44	Zaburzenia dysocjacyjne (konwersyjne)	38	0,39%	95,46%	38	10	10	11	11	0	0	

25	F98	Inne zaburzenia zachowania i emocji rozpoczynające się zwykle w dzieciństwie i w wieku młodzieńczym	31	0,32%	95,78%	31	10	10	8	8	0	0
26	F84	Całościowe zaburzenia rozwojowe	29	0,30%	96,07%	29	20	20	9	9	0	0
27	F90	Zaburzenia hiperkinetyczne (zespoły nadpobudliwości ruchowej)	29	0,30%	96,37%	29	40	40	19	19	0	0
28	F93	Zaburzenia emocjonalne rozpoczynające się zwykle w dzieciństwie	28	0,28%	96,65%	28	32	32	14	14	0	0
29	F91	Zaburzenia zachowania	27	0,27%	96,93%	25	14	14	9	9	0	0
30	F42	Zaburzenia obsesyjno-kompulsyjne (nerwica natręctw)	25	0,25%	97,18%	24	25	25	11	11	0	0
31	F45	Zaburzenia występujące pod postacią somatyczną (somatoform disorders)	25	0,25%	97,44%	25	12	12	26	26	6	6
32	F03	Otępienie bliżej nieokreślone	22	0,22%	97,66%	22	20	20	10	10	0	0
33	F40	Zaburzenia lękowe w postaci fobii	22	0,22%	97,88%	22	13	13	7	7	1	1
34	F50	Zaburzenia odżywiania	22	0,22%	98,11%	22	29	29	8	8	0	0
35	F13	Zaburzenia psychiczne i zaburzenia zachowania spowodowane przyjmowaniem substancji nasennych i uspakajających	21	0,21%	98,32%	21	16	16	11	11	1	1
36	F30	Epizod maniakalny	17	0,17%	98,49%	16	28	28	19	19	0	0
37	F48	Inne zaburzenia nerwicowe	16	0,16%	98,66%	16	11	11	18	18	6	6
38	F95	Tiki	15	0,15%	98,81%	15	27	27	7	7	0	0
39	G40	Padaczka	15	0,15%	98,96%	15	10	10	6	6	0	0
40	F73	Upośledzenie umysłowe głębokie	11	0,11%	99,07%	11	9	9	7	7	2	2
41	F15	Zaburzenia psychiczne i zaburzenia zachowania spowodowane używaniem innych niż kokaina środków pobudzających w tym kofeiny	9	0,09%	99,17%	9	1	1	0	0	0	0
42	F94	Zaburzenia funkcjonowania społecznego rozpoczynające się zwykle w dzieciństwie lub w wieku młodzieńczym	9	0,09%	99,26%	9	16	16	3	3	0	0
43	G30	Choroba Alzheimera	8	0,08%	99,34%	8	11	11	14	14	0	0
44	F81	Specyficzne zaburzenia rozwoju umiejętności szkolnych	7	0,07%	99,41%	7	16	16	1	1	0	0
45	I64	Udar, nie określony jako krwotoczny lub zawałowy	7	0,07%	99,48%	7	6	6	0	0	0	0
46	F80	Specyficzne zaburzenia rozwoju mowy i języka	6	0,06%	99,54%	6	3	3	3	3	0	0
47	F00	Otępienie w chorobie Alzheimera (G30. -)	5	0,05%	99,59%	5	3	3	7	7	1	1
48	F18	Zaburzenia psychiczne i zaburzenia zachowania spowodowane odurzeniem się lotnymi rozpuszczalnikami organicznymi	4	0,04%	99,63%	4	3	3	2	2	0	0
49	F28	Inne nieorganiczne zaburzenia psychotyczne	4	0,04%	99,67%	4	2	2	1	1	0	0
50	F38	Inne zaburzenia nastroju (afektywne)	3	0,03%	99,70%	3	10	10	1	1	0	0
51	F39	Zaburzenia nastroju (afektywne), nie określone	3	0,03%	99,74%	3	5	5	1	1	0	0
52	F61	Zaburzenia osobowości mieszane i inne	3	0,03%	99,77%	3	0	0	0	0	0	0
53	C71	Nowotwór złośliwy mózgu	2	0,02%	99,79%	2	0	0	0	0	0	0
54	F04	Ograniczony zespół amnestyczny nie wywołany alkoholem i innymi substancjami psychoaktywnymi	2	0,02%	99,81%	2	1	1	0	0	0	0
55	F29	Nieokreślone nieorganiczne zaburzenia psychotyczne	2	0,02%	99,83%	2	0	0	0	0	0	0
56	F79	Upośledzenie umysłowe, nie określone	2	0,02%	99,85%	2	0	0	0	0	0	0
57	R20	Zaburzenia czucia skórnoego	2	0,02%	99,87%	2	0	0	0	0	0	0
58	C16	Nowotwór złośliwy żołądka	1	0,01%	99,88%	1	0	0	0	0	0	0
59	F02	Otępienie w innych chorobach klasyfikowanych gdzie indziej	1	0,01%	99,89%	1	0	0	1	1	1	1
60	F09	Nieokreślone zaburzenia psychiczne organiczne lub objawowe	1	0,01%	99,90%	1	0	0	0	0	0	0

61	F16	Zaburzenia psychiczne i zaburzenia zachowania spowodowane używaniem halucynogenów	1	0,01%	99,91%	1	1	1	0	0	0	0
62	F51	Nieograniczone zaburzenia snu	1	0,01%	99,92%	1	2	2	0	0	0	0
63	F52	Dysfunkcja seksualna nie spowodowana zaburzeniem organicznym ani chorobą somatyczną	1	0,01%	99,93%	1	2	2	0	0	0	0
64	F78	Inne upośledzenie rozwojowe	1	0,01%	99,94%	1	0	0	0	0	0	0
65	G62	Inne polineuropatie	1	0,01%	99,95%	1	0	0	0	0	0	0
66	G96	Inne choroby ośrodkowego układu nerwowego	1	0,01%	99,96%	1	0	0	0	0	0	0
67	I61	Krwotok mózgowy	1	0,01%	99,97%	1	0	0	0	0	0	0
68	T43	Zatrucie lekami psychotropowymi, niesklasyfikowanymi gdzie indziej	1	0,01%	99,98%	1	0	0	0	0	0	0
69	X61	Zamierzone zatrucie przez narażenie na leki przeciwpadaczkowe, uspokajająco-nasenne, przeciw chorobie Parkinsona i psychotropowe, niesklasyfikowane gdzie indziej	1	0,01%	99,99%	1	0	0	1	1	0	0
70	Z76	Osoby stykające się ze służbą zdrowia w innych okolicznościach	1	0,01%	100,00%	1	0	0	0	0	0	0
71	E41	Wyniszczenie z niedożywienia	0	0,00%	100,00%	0	1	1	0	0	0	0
72	F11	Zaburzenia psychiczne i zaburzenia zachowania spowodowane używaniem opiatów	0	0,00%	100,00%	0	1	1	2	2	1	1
73	F14	Zaburzenia psychiczne i zaburzenia zachowania spowodowane używaniem kokainy	0	0,00%	100,00%	0	2	2	0	0	0	0
74	F24	Indukowane zaburzenia urojeniowe	0	0,00%	100,00%	0	4	4	1	1	0	0
75	F55	Nadużywanie substancji nie powodujących uzależnienia	0	0,00%	100,00%	0	0	0	1	1	0	0
76	F62	Trwale zmiany osobowości nie wynikające z uszkodzenia ani z choroby mózgu	0	0,00%	100,00%	0	1	1	0	0	0	0
77	F99	Zaburzenia psychiczne, inaczej nie określone	0	0,00%	100,00%	0	6	6	0	0	0	0
78	G92	Encefalopatia toksyczna	0	0,00%	100,00%	0	1	1	0	0	0	0
79	G93	Inne zaburzenia mózgu	0	0,00%	100,00%	0	0	0	1	1	0	0
80	I67	Inne choroby naczyń mózgowych	0	0,00%	100,00%	0	0	0	1	1	0	0
81	K74	Zwłóknienie i marskość wątroby	0	0,00%	100,00%	0	1	1	0	0	0	0
82	O64	Poród patologiczny wywołany nieprawidłowym ustawieniem i ułożeniem płodu	0	0,00%	100,00%	0	2	2	1	1	0	0
83	R51	Ból głowy	0	0,00%	100,00%	0	2	2	0	0	0	0
84	T06	Inne urazy obejmujące liczne okolice ciała, niesklasyfikowane gdzie indziej	0	0,00%	100,00%	0	1	1	0	0	0	0
85	T40	Zatrucie środkami narkotycznymi i psychodysleptycznymi (halucynogennymi)	0	0,00%	100,00%	0	2	2	0	0	0	0
86	X70	Zamierzone samouszkodzenie przez powieszenie , zadziergnięcie i zadławienie	0	0,00%	100,00%	0	0	0	1	1	0	0
87	Z04	Badanie i obserwacja z innych przyczyn	0	0,00%	100,00%	0	0	0	1	1	0	0
SUMA			9 828	1	82	9 693	8 847	8 841	4 707	4 705	421	418

3.1. Wnioski

Analizując dane dotyczące struktury hospitalizacji ogólnej i psychiatrycznej odnotowano:

1. utrzymujące się od kilku lat na pierwszym miejscu hospitalizacje związane z porodem samoistnym stanowią 3,21%,
2. drugie miejsce zajmują hospitalizacje związane z urodzeniami żywych niemowląt- 2,96%
3. dynamika życia i liczne stresy powodują, iż co roku znacznie wzrasta liczba hospitalizacji związanych z chorobami układu krążenia, przy czym najczęstszym schorzeniem w tej grupie jest choroba wieńcowa - 2,85% i nadciśnienie - 1,98%, dusznica bolesna -1,49% i ostry zawał serca- 1,03%.
4. czwarte miejsce stanowią schorzenia górnych dróg oddechowych. W większości są to infekcje wirusowe i bakteryjne związane z wpływem czynników zewnętrznych. Obserwuje się tutaj sezonowość i nasilenie zachorowań w okresie wiosennym i jesienno-zimowym.
5. piąte miejsce stanowią schorzenia przewodu pokarmowego, w szczególności kamica żółciowa, zapalenia żołądka i dwunastnicy oraz biegunki i zapalenia żołądkowo-jelitowe o prawdopodobnie zakaźnym pochodzeniu.
6. obserwowana jest w ostatnich latach duża dynamika wzrostu zachorowań na choroby nowotworowe. Sytuacja ta jest związana z większą zachorowalnością i jednocześnie lepszą diagnostyką, umożliwiającą wykrycie procesu nowotworowego w początkowym stadium choroby.
7. zmiany zwyrodnieniowe kręgosłupa znajdują się na kolejnym miejscu stanowiąc 1,55% hospitalizacji ogólnych.

4. Zapadalność na choroby zakaźne i zatrucia związkami chemicznymi.

Ocena stanu epidemiologicznego gruźlicy w województwie została przeprowadzona w oparciu o podstawowe mierniki epidemiologiczne: zapadalność i chorobowość na gruźlicę, zwłaszcza na postaci choroby stanowiące źródło zakażenia i szerzenia się gruźlicy w społeczeństwie, tj. takie, w których rozpoznanie zostało potwierdzone w badaniu bakteriologicznym. W województwie odnotowano niewielki spadek zachorowań na gruźlicę (o 34 przypadki w 2002 roku). Chociaż spadła liczba leczonych, współczynnik na 100 tys. ludności był nadal wysoki i wynosił 43,1 w roku 2000, 46,1 w 2001r., a 46,8 w 2002 r. Umieralność z powodu gruźlicy w dobie rozwiniętej chemioterapii gruźlicy straciła swoje znaczenie jako miernik sytuacji epidemiologicznej. Jeśli można wyleczyć, a więc odprądkować, wszystkich chorych to zgony z powodu tej w pełni wyleczalnej choroby mogą być tylko negatywnym miernikiem realizacji programu zwalczania gruźlicy w dwóch jego podstawowych elementach: wykrywaniu (zbyt późne) i leczeniu (źle prowadzone, nieskuteczne). Współczynnik zgonów z powodu gruźlicy płuc w 2000 roku wynosił 0,3 na

100 tys. ludności i był mniejszy o 0,1 w stosunku do 2001 roku. W 2002 r. nie odnotowano zgonów z powodu gruźlicy.

Do infekcji wirusowych zalicza się grypa, przebiegająca z reguły epidemicznie i różniąca się od innych banalnych zakażeń wirusowych dróg oddechowych cięższym przebiegiem. Ze względu na niebezpieczne powikłania grypy - coraz powszechniejsze są zalecane przez lekarzy coroczne szczepienia przeciw grypie.

W 2002 roku nastąpił nieznaczny spadek zachorowań na choroby weneryczne: kiłę i rzeżączkę ogółem w stosunku do lat 2000 i 2001. Współczynnik zachorowań ogółem na 100 tys. ludności utrzymuje się na tym samym poziomie 2,7 w 2000 r., 3,1 w roku 2001 i 3,0 w 2002r. (współczynnik krajowy w roku 2000 wyniósł 4,4).

Zapadalność na wybrane choroby zakaźne i zatrucia przedstawia tabela 10.

Tabela 10. Zapadalność na wybrane choroby zakaźne i zatrucia, w latach 1999 – 2002 zgodnie z międzynarodową klasyfikacją ICD-10

Zapadalności mieszkańców województwa na wybrane choroby zakaźne i zatrucia związkami chemicznymi						
Lp.	województwo (nazwa):	ŚWIĘTOKRZYSKIE				Uwagi
	Rozpoznania wg ICD-10	dane bezwzględnie wymagane		dane uzupełniające (pomocnicze)		
		rok 2002	rok 2001	rok 2000	rok 1999	
1	2	3	4	5	6	7
1.	Grypa (J10, J11)	1 350	5 116	22 690	39 334	
2.	Zatrucia i zakażenia pokarmowe (A02.0, A05)	1 183	992	1 033	1 336	
3.	Gruźlica (A15-A19)	442	476	481	535	
4.	Kiła (A51- A53)	23	25	25	16	
5.	Rzeżączka (A54)	16	16	11	10	
6.	AIDS (B20-B22)	-	-	-	3	
7.	Zakażenia HIV	-	-	-	4	
8.	Zapalenie opon mózgowych (A39.0, A87, B00.3, B02.1, G00, G03)	80	124	83	87	
9.	Zapalenie mózgu (A39.8, A83-A86, B00.4, B02.0, B25.8, B04.0, G04.2-G04.9)	17	12	17	12	
10.	Krzusiec (A37)	128	228	132	83	
11.	Borelioza (A69.2)	82	84	69	22	
12.	Różyczka (B06, P35.0)	2 154	1 985	957	345	
13.	Ospa wietrzna (B01)	4 122	5 125	6 033	5 290	
14.	Wirusowe zapalenie wątroby (B15-B19)	319	318	371	309	

4.1 Wnioski.

Analizując dane dotyczące zapadalności na choroby zakaźne obserwuje się tendencję spadkową ich występowania.

5. Struktura niepełnosprawności.

Liczba osób niepełnosprawnych w Polsce wynosi ok. 4,8 mln. Dotyczy to inwalidów prawnych, tzn. osób posiadających orzeczenia KIZ. Około 1/3 przypadków niepełnej sprawności wystąpiła między 40 – tym a 50 – tym rokiem życia, a co 20 osoba jest niepełnosprawna od urodzenia, bądź stała się niepełnosprawna w pierwszym roku życia. Najczęstszą przyczyną (ok. 60%) niepełnosprawności są schorzenia narządu ruchu oraz choroby układu krążenia. Ok. 30% niepełnosprawności są następstwem urazów.

Województwo Świętokrzyskie

Przedmiotem analizy są informacje uzyskane od instytucji zajmujących się orzekaniem o stopniu niepełnosprawności.

Instytucje orzekające o stopniu niepełnosprawności

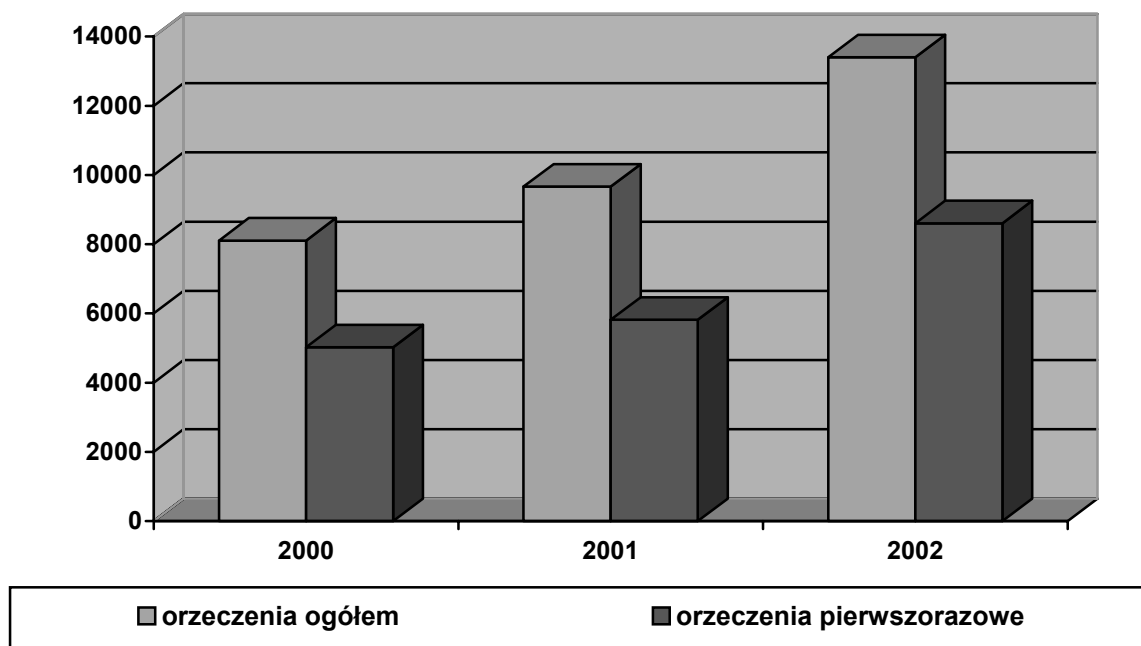
- Dla celów poza rentowych – Powiatowe Zespoły do Spraw Orzekania o Stopniu niepełnosprawności, Wojewódzkie Zespoły do spraw orzekania o stopniu niepełnosprawności jako instytucja odwoławcza
- Dla celów rentowych – Zakład Ubezpieczeń Społecznych, Kasa Rolniczego ubezpieczenia Społecznego, Ośrodki Pomocy Społecznej – renty socjalne dla osób, u których wystąpiła dysfunkcja zdrowotna przed 18 rokiem życia.

Powiatowe zespoły do spraw orzekania o stopniu niepełnosprawności w województwie świętokrzyskim

W okresie 1.01 – 30.06.1999 r. na terenie województwa działał jeden zespół orzekający o stopniu niepełnosprawności. Po 1.07.1999 r. powstało tylko 6 powiatowych zespołów. Natomiast w 2000 r. na 14 powiatów działało 12 zespołów orzekających umożliwiając tym samym osobom chcącym ubiegać się o uzyskanie stopnia niepełnosprawności łatwiejszy dostęp zarówno do uzyskania informacji o orzecznictwie jak i zmniejszając odległość, co spowodowało ponad dwukrotny wzrost liczby wydawanych orzeczeń w stosunku do roku 1999. W roku 2001 zaobserwowano niewielki 16% wzrost liczby wydanych orzeczeń w stosunku do 2000 roku. Natomiast w roku 2002 liczba orzeczeń wzrosła o 28 % (w stosunku do 2001 r.)

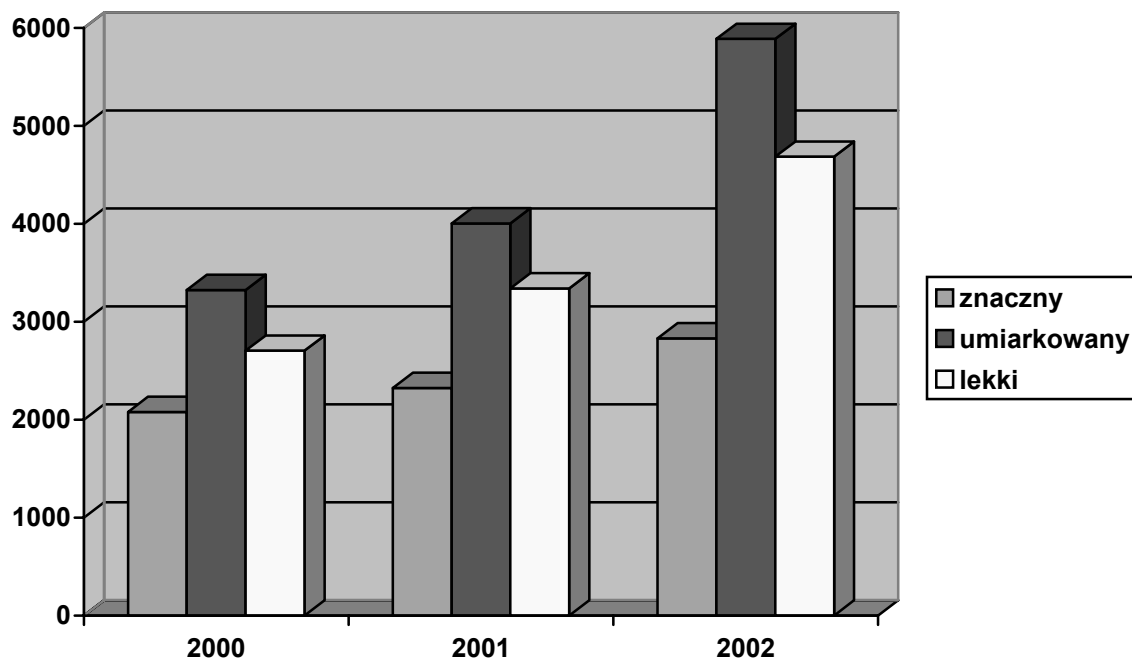
Strukturę wydanych orzeczeń o niepełnosprawności dla województwa Świętokrzyskiego przedstawia poniższy wykres:

Wykres 1. Struktura wydanych orzeczeń o niepełnosprawności dla Województwa Świętokrzyskiego



Udział poszczególnych stopni niepełnosprawności na przestrzeni lat 2000 – 2002, obrazuje poniższy wykres:

Wykres 2. Udział poszczególnych stopni niepełnosprawności na przestrzeni lat 2000 – 2002



Na ogólną liczbę wydanych orzeczeń, udział procentowy poszczególnych stopni niepełnosprawności przedstawiał się następująco:

Tabela 11. Udział procentowy poszczególnych stopni niepełnosprawności w latach 2000 - 2002

	2000 r.	2001 r.	2002 r.
Ogółem	100,0	100,0	100,0
Stopień znaczny	25,5 %	24 %	21%
Stopień umiarkowany	41,0 %	41 %	44%
Stopień lekki	33,4 %	35 %	35 %

Udział procentowy przyznawania stopni niepełnosprawności w zasadzie nie różni się w omawianym okresie i wynosi przy stopniu znacznym 21% –25%, przy stopniu umiarkowanym 41-44%, przy stopniu lekkim 33 – 35%. Są to wartości nie zmieniające się na przestrzeni kilku lat.

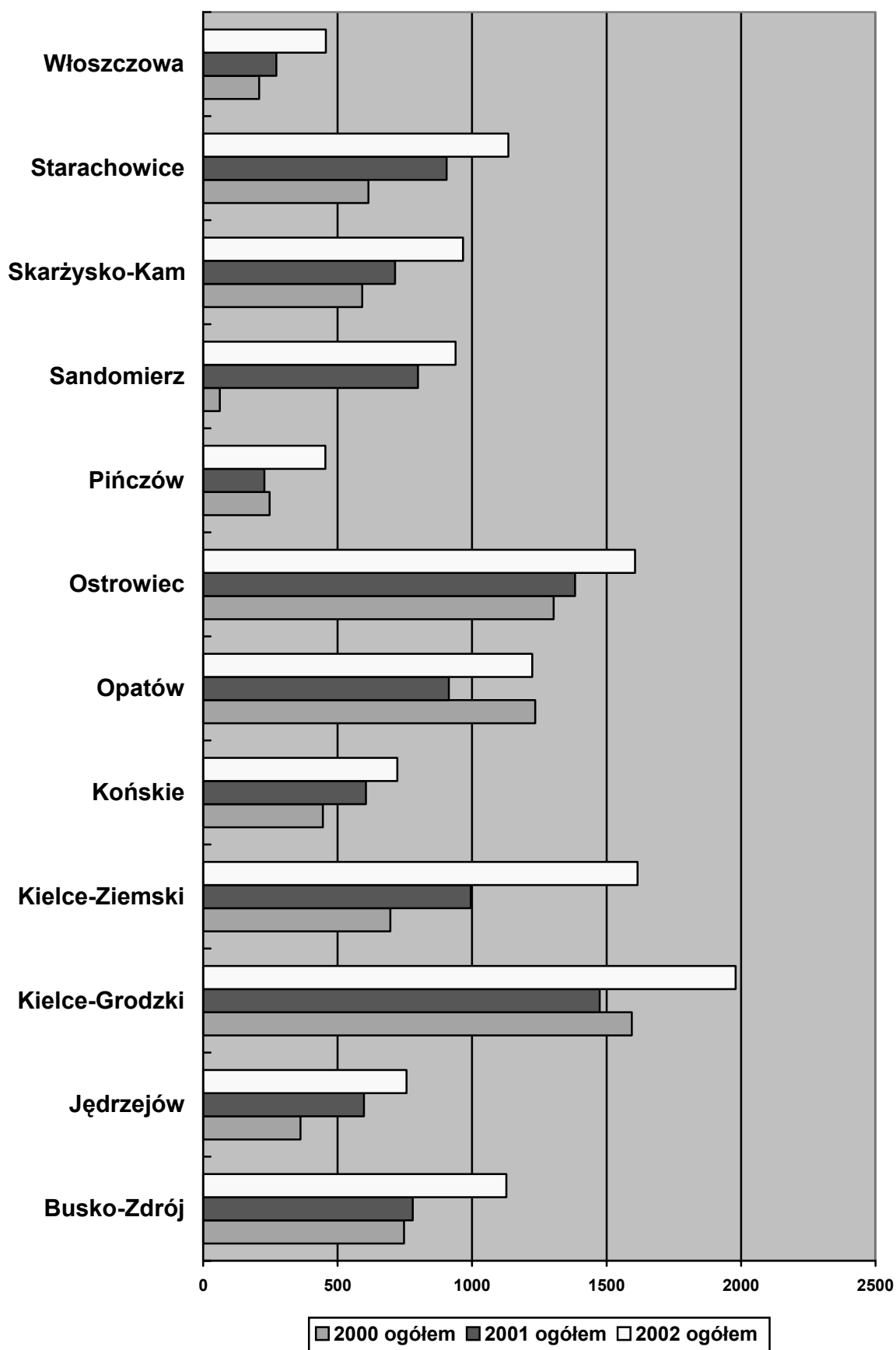
W formie tabelarycznej zestawiono dokładne liczby osób na terenie województwa Świętokrzyskiego, którym wydano orzeczenia o stopniu niepełnosprawności dla celów pozarentowych.

Tabela 12. Liczba osób na terenie Województwa Świętokrzyskiego, którym wydano orzeczenia o stopniu niepełnosprawności dla celów pozarentowych.

Lp.	ROK	Stopień niepełnosprawności			Razem	
		znaczny	umiarkowany	lekki	ogółem	W tym wydanych po raz pierwszy
1.	2000	2078	3323	2704	8105	5020
2.	2001	2323	4004	3339	9666	5818
3.	2002	2830	5887	4684	13401	8605

Poniższy wykres obrazuje liczbę wydanych orzeczeń o stopniu niepełnosprawności z podziałem na powiaty w latach 2000 – 2002.

Wykres 3. Liczba wydanych orzeczeń o stopniu niepełnosprawności z podziałem na powiaty w latach 2000 – 2002



Największą liczbę orzeczeń w latach 2000 – 2001 wydano w powiatach:

- Kielce – Grodzki – (w roku 2000 – 1594 , w roku 2001 – 1474, obserwuje się 8% spadek a w roku 2002 – 1980 – wzrost o ok.26 % w stosunku do 2001 r.)
- Kielce – Ziemski – (w roku 2001 wydano 955 orzeczeń natomiast w roku 2002 – 1615 – wzrost o ok. 40 %)
- Ostrowiec Świętokrzyski – (w roku 2000 – 1303 orzeczenia, w roku 2001 – 1383 – a w roku 2002 – 1606 - wzrost o ok.14%)
- Opatów - (w roku 2000- 1235 orzeczeń, w roku 2001 – 914 a w roku 2002 – 1224 orzeczenia - zaobserwowano wzrost w stosunku do 2002 r. o ok. 25%)
- Starachowice – notuje się stały wzrost wydanych orzeczeń (w roku 2000 – 615, w roku 2001 – 905 a w roku 2002 – 1135 – wzrost 20 %)

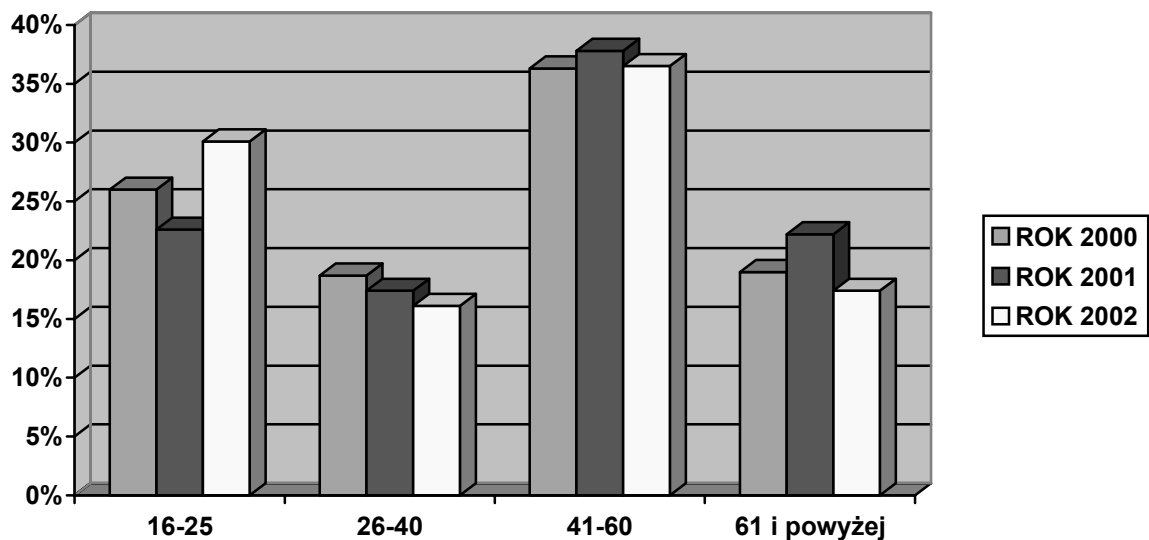
Struktura niepełnosprawności przyjmując kryterium wieku, kształtowała się na przestrzeni 2000 – 2001 roku, następująco:

Tabela 13. Struktura niepełnosprawności według wieku w latach 2000 - 2001

Rok	16-25 lat	26-40 lat	41-60 lat	61 lat i powyżej
2000	2 112	1 517	2939	1 537
2001	2 184	1 683	3 649	2 150
2002	4032	2164	4888	2317

Procentowy udział poszczególnych grup wiekowych dla województwa świętokrzyskiego, ukształtował się:

Wykres 4. Procentowy udział w orzeczonej niepełnosprawności poszczególnych grup wiekowych dla Województwa Świętokrzyskiego



Największy udział procentowy w orzeczonej niepełnosprawności mają osoby w wieku 41 – 60 lat.

Istotnym czynnikiem kształtującym strukturę orzecznictwa jest płeć osób uzyskujących orzeczenia o stopniu niepełnosprawności.

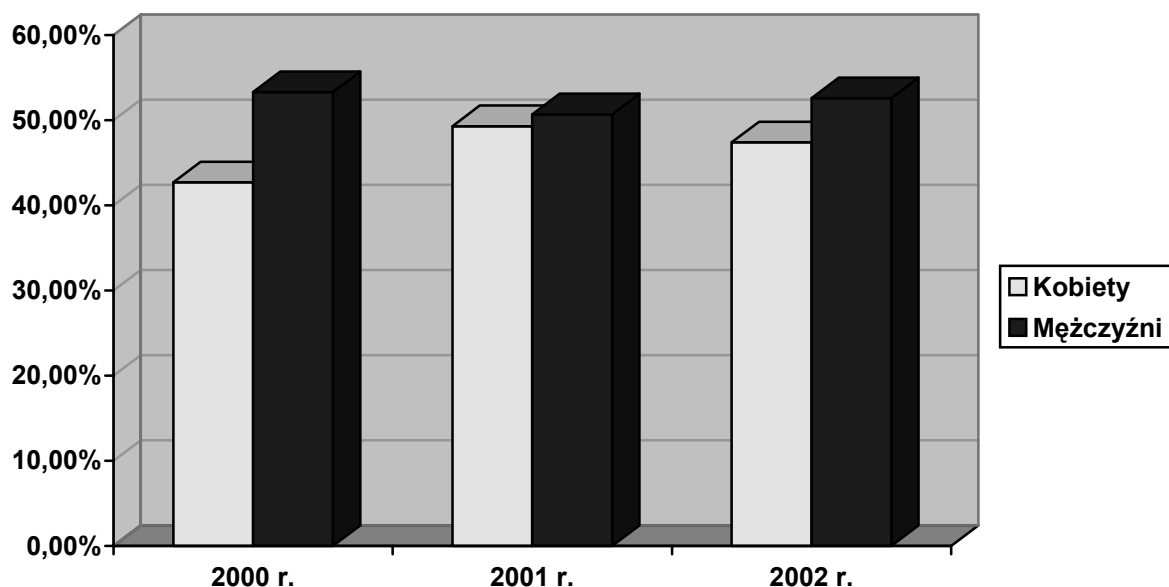
Ogółem orzeczenia o niepełnosprawności uzyskało :

Tabela 14. Ogółem orzeczenia o niepełnosprawności w latach 2000 - 2002

	2000 r.	2001 r.	2002 r.
Kobiety	3860	4758	6353
Mężczyźni	4245	4908	7048

Procentowy udział wydanych orzeczeń wg płci w latach 2000 – 2001, obrazuje poniższy wykres.

Wykres 5. Procentowy udział wydanych orzeczeń wg płci w latach 2000 – 2002



Wśród osób niepełnosprawnych dominowali mężczyźni, lecz różnica ta zmniejszyła się w roku 2001. Różnica w ilości orzeczeń uzyskanych przez mężczyzn w stosunku do kobiet wynosi w roku 2000 – 14%, w 2001 – 1,4% a w roku 2002 – 5,7%

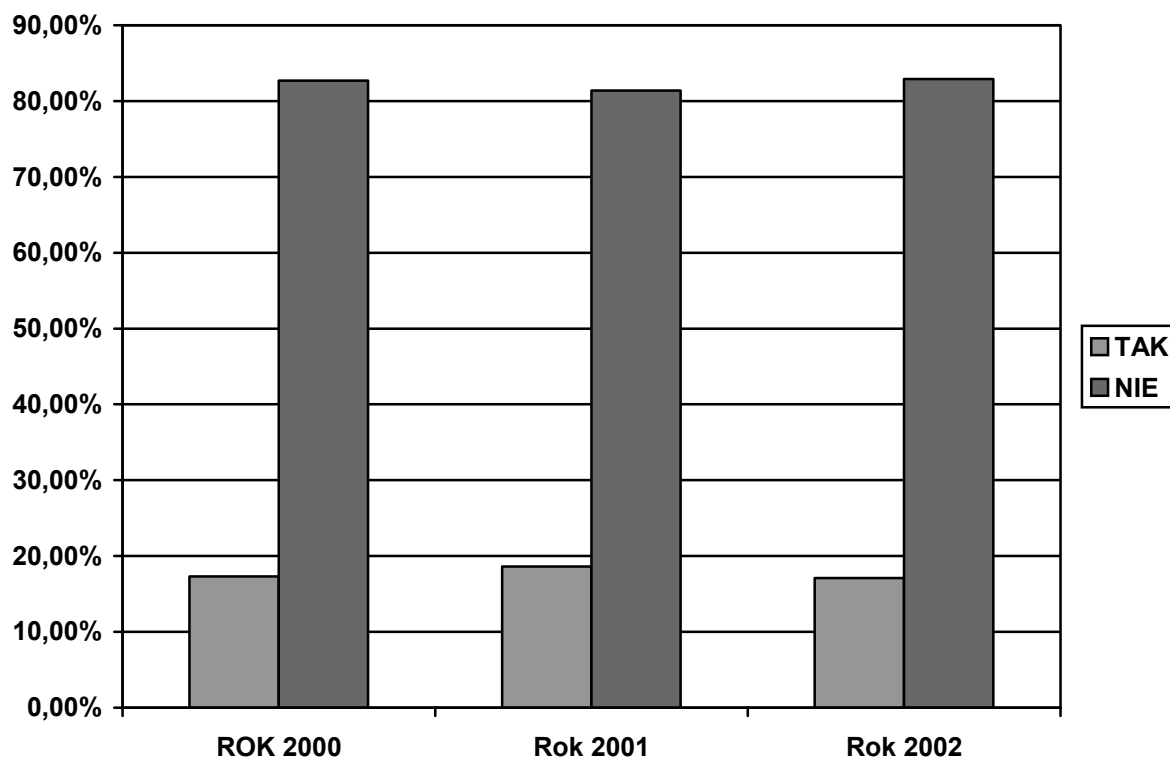
Tabela 15. Zatrudnienie niepełnosprawnych w latach 2000 – 2002

ZATRUDNIENIE		
	TAK	NIE
Rok 2000	1 402	6 703
Rok 2001	1 794	7 872
Rok 2002	2 296	11 105

W roku 2000 było 6703 bezrobotnych a w roku 2001 – 7872 osoby. Dominującą grupą są osoby nie posiadające pracy.

Udział procentowy osób zatrudnionych w stosunku do nie posiadających pracy w latach 2000-2002, obrazuje poniższy wykres:

Wykres 6. Procentowy udział osób zatrudnionych w stosunku do nieposiadających pracy w latach 2000 – 2002



Załączona tabela 16 przedstawia zbiorcze dane liczbowe obrazujące strukturę niepełnosprawności orzeczonej przez Powiatowe Zespoły do Spraw Orzekania o Stopniu Niepełnosprawności w Województwie Świętokrzyskim w latach 2000 – 2001, wg stopnia, grup wiekowych, płci i zatrudnienia.

W roku 2002 w miesiącu lipcu ,zmieniły się przepisy dot. kodów grup chorobowych, zgodnie z rozporządzeniem Ministra Pracy i Polityki Społecznej z dnia 21 maja 2002 r. w sprawie orzekania o niepełnosprawności i stopniu niepełnosprawności (Dz.U.nr.66, poz.604). W związku z tym rok 2002 został przedstawiony odrębnie z podziałem na I półrocze 2002 i II półrocze 2002 – kiedy już obowiązywały nowe symbole kodów chorobowych.

Tabela 16. Struktura niepełnosprawności orzeczonej przez Powiatowe Zespoły do Spraw Orzekania o Stopniu Niepełnosprawności w Województwie Świętokrzyskim w latach 2000 – 2001, wg stopnia, grup wiekowych, płci i zatrudnienia.

wyszczególnienie	rok	stopnie niepełnosprawności			razem		wiek				płeć		zatrudnienie	
		znaczny	Umiarowany	lekki	ogółem	w tym wydanych po raz pierwszy	16-25	26-40	41-60	61 i powyżej	K	M	tak	nie
województwo	2000	2 078	3 323	2 704	8 105	5 020	2 112	1 517	2 939	1 537	3 860	4 245	1 402	6 703
	2001	2 323	4 004	3 339	9 666	5 818	2 184	1 683	3 649	2 150	4 758	4 908	1 794	7 872
Busko-Zdrój <small>(Busko-Zdrój, Kazimierza Wielka)</small>	2000	408	301	38	747	327	219	91	169	268	376	371	77	670
	2001	385	337	57	779	398	180	79	199	321	418	361	111	668
Jędrzejów	2000	124	155	83	362	220	119	48	119	76	157	205	20	342
	2001	231	232	135	598	308	169	95	204	130	280	318	46	552
Kielce - Grodzki	2000	371	712	511	1 594	1 062	345	270	637	342	820	774	253	1 341
	2001	328	627	519	1 474	1 112	284	180	640	370	847	627	227	1 247
Kielce - Ziemski	2000	161	322	213	696	548	224	148	223	101	315	381	136	560
	2001	179	477	339	995	782	244	207	351	193	519	476	198	797
Końskie	2000	81	182	182	445	261	95	90	190	70	212	233	75	370
	2001	169	239	197	605	499	122	87	221	175	302	303	54	551
Opatów <small>(Opatów, Staszów)</small>	2000	295	560	380	1 235	625	394	271	388	182	503	732	189	1 046
	2001	206	383	325	914	448	290	166	296	162	375	539	141	773
Ostrowiec	2000	201	462	640	1 303	817	263	254	629	157	683	620	375	928
	2001	252	468	663	1 383	918	238	254	636	255	716	667	322	1 061

Pińczów	2000	112	100	35	247	92	67	31	52	97	108	139	9	238
	2001	72	138	18	228	124	74	27	54	73	93	135	6	222
Sandomierz	2000	10	25	27	62	34	18	18	18	8	24	38	17	45
	2001	122	431	246	799	373	203	188	303	105	358	441	190	609
Skarżysko-Kamienna	2000	80	210	301	591	455	124	94	275	98	274	317	99	492
	2001	96	209	409	714	521	112	122	364	116	309	405	142	572
Starachowice	2000	152	206	257	615	430	183	160	178	94	293	322	132	483
	2001	216	331	358	905	182	196	228	282	199	418	487	318	587
Włoszczowa	2000	83	88	37	208	149	61	42	61	44	95	113	20	188
	2001	67	132	73	272	153	72	48	99	53	122	150	39	233

Źródło: Wojewódzki Zespół do Spraw Orzekania o Stopniu Niepełnosprawności w Województwie Świętokrzyskim, Kielce Al. IX Wieków Kielc 3

Przyczyny orzeczonej niepełnosprawności przez Powiatowe Zespoły do Spraw Orzekania o Stopniu Niepełnosprawności określane są przy pomocy kodów – symboli określających jednostki chorobowe.

Poniżej przedstawiono symbole wg. których klasyfikowane były orzeczone niepełnosprawności do 30 czerwca 2002 r.

Oznaczenie kodów przyczyn niepełnosprawności (kody chorób) obowiązujące do 30 czerwca 2002 roku :

P – upośledzenie umysłowe i choroby psychiczne

L – zaburzenia głosu, mowy i choroby słuchu

O – choroby wzroku

S – choroby krążenia i układu oddechowego

T – choroby przewodu pokarmowego

M – choroby układu moczowo - płciowego

N – choroby neurologiczne

R – choroby narządu ruchu

I – inne w tym: schorzenia endokrynologiczne, metaboliczne, zaburzenia enzymatyczne, choroby zakaźne i odzwierzęce, zeszpecenia, choroby układu krwiotwórczego

Od 1 lipca 2002 roku zgodnie z par. 26 pkt 1 rozporządzenia Ministra Pracy i Polityki Społecznej z dnia 21 maja 2002 roku w sprawie orzekania o niepełnosprawności i stopniu niepełnosprawności (Dz.U. nr.66, poz.604) wprowadzono nowe symbole do oznaczania przyczyn niepełnosprawności. Aktualne oznaczenia :

a.) – oznacza wady wrodzone i schorzenia o różnej etiologii prowadzące do niedowładów, porażenia kończyn lub zmian w narządzie ruchu upośledzające w znacznym stopniu zdolność chwytną rąk lub utrudniające samodzielne poruszanie się (dotychczasowe symbole – N, R)

b.) – oznacza wrodzone lub nabyte ciężkie choroby metaboliczne układu krążenia, oddechowego, moczowego, pokarmowego, układu krzepnięcia i inne, znacznie upośledzające sprawność organizmu, wymagające systematycznego leczenia ambulatoryjnego i okresowo leczenia szpitalnego (dotychczasowe symbole– I , S , M , T)

c.) – upośledzenie umysłowe począwszy od upośledzenia w stopniu umiarkowanym (dotychczasowy symbol – P)

d.) – psychozy i zespoły psychotyczne (dotychczasowy symbol – P)

e.) – zespół autystyczny – (dotychczasowy symbol –P)

- f.) – padaczkę z częstymi napadami lub wyraźnymi następstwami psychoneurologicznymi – (dotychczasowy symbol –P)
- g.) – nowotwory złośliwe i choroby rozrostowe układu krwiotwórczego do 5 lat od ukończenia leczenia – (dotychczasowy symbol –I)
- h.) – wrodzone lub nabyte wady narządu wzroku powodujące ograniczenie jego sprawności, prowadzące do obniżenia ostrości wzroku w oku lepszym do 5/25 lub 0,2 według Snellena po wyrównaniu wady wzroku szklami korekcyjnymi lub ograniczenia pola widzenia do przestrzeni zawartej w granicach 30 stopni. –(dotychczasowy symbol – O)
- i.) – głuchoniemotę, głuchotę lub obustronne upośledzenie słuchu nie poprawiające się w wystarczającym stopniu po zastosowaniu aparatu słuchowego lub implantu ślimakowego. – (dotychczasowy symbol –L)

Jak wynika z wyżej przytoczonych informacji m.in. symbol P – upośledzenie umysłowe i choroby psychiczne został podzielony na trzy jednostki chorobowe – co uniemożliwia analizę porównawczą orzecznictwa w latach 200-2001 do roku 2002. Stąd konieczność przedstawienia informacji za rok 2002 z podziałem na I i II półrocze 2002.

Analizując przyczyny orzeczonych niepełnosprawności w latach 2000 – 2001, stwierdzono najczęstsze ich przyczyny , to :

- R - choroby narządu ruchu – 21,9%
- P – upośledzenia umysłowe i choroby psychiczne – 19,8%
- S – choroby krążenia i układu oddechowego – 19,2%
- N – choroby neurologiczne – 13,8%

Pozostałe grupy schorzeń stanowią od 1,9% do 8,2% przyczyn niepełnosprawności i w analizowanym okresie ukształtowały się następująco :

- L – zaburzenia głosu, mowy i choroby słuchu – 8,2%
- I – inne schorzenie w tym : endokrynologiczne, metaboliczne, zaburzenia enzymatyczne, choroby zakaźne i odzwierzęce, zeszpecenia, choroby układu krwiotwórczego – 7,2%
- O – choroby wzroku – 6%
- T – choroby przewodu pokarmowego – 2 %
- M – choroby układu moczowo płciowego – 1,2 %

Orzecznictwo w poszczególnych rejonach działania nie odbiega we wskaźnikach ogólnie wojewódzkich w zakresie płci, przyczyn oraz wieku.

WOJEWÓDZTWO ŚWIĘTOKRZYSKIE

Tabela 17. Liczba wydanych orzeczeń wg przyczyn niepełnosprawności, stopni niepełnosprawności i płci przez powiatowe zespoły w 2000 i 2001 roku.

Lp.	Kod	ROK	Stopnie niepełnosprawności			Razem	Wiek				Płeć	
		2000 2001	znaczny	umiarkowany	lekki		16-25	26-40	41-60	61 i więcej	K	M
1.	P	2000	489	1661	327	1661	713	443	408	97	669	992
		2001	439	1858	395	1858	717	482	509	150	770	1088
2.	L	2000	109	650	191	650	117	127	239	167	310	340
		2001	129	328	347	804	103	105	240	356	381	423
3.	O	2000	115	474	202	474	149	93	129	103	219	255
		2001	125	209	252	586	149	116	186	135	282	304
4.	S	2000	469	1579	513	1579	236	132	677	534	765	814
		2001	560	703	558	1821	208	164	792	657	892	929
5.	T	2000	34	158	58	158	24	38	72	24	65	93
		2001	56	80	72	208	35	35	103	35	73	135
6.	M	2000	51	149	36	149	35	27	57	30	90	59
		2001	56	87	52	195	51	33	75	36	123	72
7.	N	2000	351	1166	377	1166	299	332	784	307	547	619
		2001	420	441	423	1284	349	235	230	616	616	668
8.	R	2000	308	1722	846	1722	299	332	784	307	894	828
		2001	350	773	1051	2174	362	393	1013	406	1170	1004
9.	I	2000	152	546	154	546	179	96	158	113	301	245
		2001	188	359	189	736	210	120	261	145	451	285
Razem		2000	2078	3323	2704	8105	2112	1517	2939	1537	3860	4245
		2001	2323	4004	3339	9666	2184	1683	3649	2150	4758	4908

POWIAT BUSKI

Tabela 17. cd. Liczba wydanych orzeczeń wg przyczyn niepełnosprawności, stopni niepełnosprawności i płci w 2000 i 2001 r.

Lp.	Kod	ROK	Stopnie niepełnosprawności			Razem	Wiek				Płeć	
		2000 2001	znaczny	umiarkowany	lekki		16-25	26-40	41-60	61 i więcej	K	M
1.	P	2000	101	104	7	212	93	42	49	28	97	115
		2001	83	118	22	223	86	34	56	47	100	123
2.	L	2000	27	22	2	51	10	7	9	25	24	27
		2001	21	31	2	54	5	2	17	30	28	26
3.	O	2000	13	15	1	29	14	1	6	8	11	18
		2001	11	16	5	32	11	5	5	11	14	18
4.	S	2000	130	50	8	188	29	6	36	117	110	78
		2001	125	44	11	180	18	7	27	128	107	73
5.	T	2000	0	0	1	1	0	1	0	0	1	0
		2001	3	0	1	4	0	0	3	1	1	3
6.	M	2000	5	6	0	11	3	3	2	3	7	4
		2001	2	2	1	5	0	1	4	0	3	2
7.	N	2000	26	25	5	56	21	8	13	14	26	30
		2001	38	27	1	66	24	5	18	19	35	31
8.	R	2000	68	54	8	130	31	18	38	43	70	60
		2001	85	74	10	169	23	19	52	75	95	74
9.	I	2000	38	25	6	69	18	5	16	30	30	39
		2001	17	25	4	46	13	6	17	10	35	11
Razem		2000	408	301	38	747	219	91	169	268	376	371
		2001	385	337	57	779	180	79	199	321	418	361

POWIAT JĘDRZEJOWSKI

Tabela 17. cd. Liczba wydanych orzeczeń wg przyczyn niepełnosprawności, stopni niepełnosprawności i płci w 2000 i 2001 r.

Lp.	Kod	ROK	Stopnie niepełnosprawności			Razem	Wiek				Płeć	
		2000 2001	znaczny	umiarkowany	lekki		16-25	26-40	41-60	61 i więcej	K	M
1.	P	2000	26	29	9	64	36	16	9	3	20	44
		2001	53	54	13	130	58	37	30	5	55	75
2.	L	2000	5	17	6	28	6	1	18	3	11	17
		2001	14	19	19	52	10	2	21	19	27	25
3.	O	2000	7	9	10	26	8	4	8	6	13	13
		2001	21	19	23	63	17	8	24	14	29	34
4.	S	2000	30	34	18	82	11	8	32	31	37	45
		2001	43	34	31	108	13	5	50	40	53	55
5.	T	2000	2	6	2	10	1	3	5	1	4	6
		2001	3	9	0	912	2	5	4	1	2	10
6.	M	2000	5	5	2	12	6	1	1	4	4	6
		2001	3	5	3	11	4	3	1	3	8	3
7.	N	2000	21	19	4	44	22	4	7	11	6	6
		2001	47	21	10	78	24	15	15	24	30	48
8.	R	2000	17	22	24	63	11	9	29	14	33	30
		2001	20	40	29	86	25	14	35	15	43	46
9.	I	2000	11	14	8	33	18	2	10	3	18	15
		2001	27	21	7	55	16	6	24	9	33	22
Razem		2000	124	155	83	362	119	48	119	76	157	205
		2001	231	232	135	598	169	95	204	130	280	318

POWIAT KIELECKI

Tabela 17. cd. Liczba wydanych orzeczeń wg przyczyn niepełnosprawności, stopni niepełnosprawności i płci w 2000 r.

Lp.	Kod	ROK		Stopnie niepełnosprawności			Razem	Wiek				Płeć	
		2000	2001	znaczny	umiarkowany	lekki		16-25	26-40	41-60	61 i więcej	K	M
1.	P	2000		45	95	35	175	65	63	39	8	65	110
		2001		28	130	51	209	84	58	56	11	85	124
2.	L	2000		9	26	10	45	13	6	13	13	23	22
		2001		13	50	48	111	18	14	27	52	58	53
3.	O	2000		11	15	11	37	16	5	8	8	16	21
		2001		4	24	20	48	10	17	12	9	26	22
4.	S	2000		24	44	31	99	20	4	49	26	41	58
		2001		33	76	43	152	16	17	73	46	73	79
5.	T	2000		3	7	5	15	4	2	7	2	6	9
		2001		13	15	13	41	4	5	22	10	17	24
6.	M	2000		6	4	3	13	6	0	6	1	8	5
		2001		8	14	7	29	12	4	7	6	12	17
7.	N	2000		26	35	28	89	38	21	24	6	50	39
		2001		37	40	25	102	33	27	25	17	64	38
8.	R	2000		29	66	77	172	33	38	68	33	73	99
		2001		29	87	112	228	47	46	99	36	134	94
9.	I	2000		8	30	13	51	29	9	9	4	33	18
		2001		14	41	20	75	20	19	30	6	50	25
Razem		2000		161	322	213	696	224	148	223	101	315	381
		2001		179	477	339	995	244	207	351	193	519	476

POWIAT KONECKI

Tabela 17. cd. Liczba wydanych orzeczeń wg przyczyn niepełnosprawności, stopni niepełnosprawności i płci w 2000 i 2001 r.

Lp.	Kod	ROK	Stopnie niepełnosprawności			Razem	Wiek				Płeć	
			2000 2001	znaczny	umiarkowany		lekki	16-25	26-40	41-60	61 i więcej	K
1.	P	2000	12	69	20	101	35	26	35	5	44	57
		2001	22	72	28	122	38	33	37	14	53	69
2.	L	2000	2	9	22	33	6	4	9	14	18	15
		2001	3	4	48	55	2	4	16	33	29	26
3.	O	2000	3	5	16	24	3	10	9	2	9	15
		2001	6	5	10	21	4	4	7	6	11	10
4.	S	2000	18	28	25	71	7	7	33	24	33	38
		2001	57	47	19	123	16	8	41	58	68	55
5.	T	2000	2	5	3	10	1	1	8	0	1	9
		2001	1	4	0	5	1	1	3	0	1	4
6.	M	2000	2	1	2	5	2	1	1	1	4	1
		2001	2	3	3	8	0	2	5	1	5	3
7.	N	2000	23	17	13	53	17	13	17	6	32	21
		2001	43	24	16	83	27	14	16	26	35	48
8.	R	2000	7	36	69	112	12	22	65	13	47	65
		2001	13	49	67	129	18	16	75	20	64	65
9.	I	2000	12	12	12	36	12	6	13	5	24	12
		2001	22	31	6	59	16	5	21	17	36	23
Razem		2000	81	182	182	445	95	90	190	70	212	233
		2001	169	239	197	605	122	87	221	175	302	303

POWIAT OPATOWSKI

Tabela 17. cd. Liczba wydanych orzeczeń wg przyczyn niepełnosprawności, stopni niepełnosprawności i płci w roku 2000 i 2001.

Lp.	Kod	ROK		Stopnie niepełnosprawności			Razem	Wiek				Płeć	
		2000	2001	znaczny	umiarkowany	lekki		16-25	26-40	41-60	61 i więcej	K	M
1.	P	2000		109	158	47	314	148	96	56	14	113	201
		2001		51	118	53	222	109	60	40	13	79	143
2.	L	2000		13	76	18	107	21	29	30	27	40	67
		2001		2	22	12	36	11	6	9	10	11	25
3.	O	2000		21	28	21	70	27	11	17	15	29	41
		2001		8	14	16	38	19	4	8	7	18	20
4.	S	2000		38	86	60	184	44	18	77	45	70	114
		2001		50	61	42	153	25	15	57	56	59	94
5.	T	2000		6	5	9	20	3	2	8	7	7	13
		2001		5	4	2	11	2	3	2	4	5	6
6.	M	2000		1	3	5	9	3	3	3	0	5	4
		2001		6	7	3	16	7	3	5	1	8	8
7.	N	2000		60	81	55	196	70	44	56	26	77	119
		2001		33	53	31	117	50	15	38	14	44	73
8.	R	2000		42	94	147	283	57	55	127	44	137	146
		2001		40	78	153	271	44	58	123	46	121	150
9.	I	2000		5	29	18	52	21	13	14	4	25	27
		2001		11	26	13	50	23	2	14	11	30	20
Razem		2000		295	560	380	1235	394	271	388	182	503	732
		2001		206	383	325	914	290	166	296	162	375	539

POWIAT OSTROWIECKI

Tabela 17. cd. Liczba wydanych orzeczeń wg przyczyn niepełnosprawności, stopni niepełnosprawności i płci w 2000 i 2001 r.

Lp.	Kod	ROK	Stopnie niepełnosprawności			Razem	Wiek				Płeć	
		2000 2001	znaczny	umiarkowany	lekki		16-25	26-40	41-60	61 i więcej	K	M
1.	P	2000	32	47	32	111	42	35	31	3	58	53
		2001	18	64	31	113	43	35	30	5	51	62
2.	L	2000	13	30	29	72	18	15	21	18	34	38
		2001	12	38	47	97	16	18	31	32	39	58
3.	O	2000	15	33	53	101	29	29	25	18	51	50
		2001	23	35	59	117	28	26	36	27	65	52
4.	S	2000	34	103	150	287	31	35	177	44	153	134
		2001	74	88	131	293	20	42	147	84	150	143
5.	T	2000	3	15	18	36	5	8	17	6	15	21
		2001	9	12	19	40	6	5	24	5	17	23
6.	M	2000	4	11	4	19	4	5	8	2	10	9
		2001	8	5	11	24	3	5	11	5	15	9
7.	N	2000	55	86	110	251	62	53	121	15	110	141
		2001	54	77	127	258	49	49	129	31	121	137
8.	R	2000	32	98	213	343	52	53	202	36	203	140
		2001	34	101	208	343	53	50	196	44	192	151
9.	I	2000	13	39	31	83	20	21	27	15	49	34
		2001	20	48	30	98	20	24	32	22	66	32
Razem		2000	01	462	640	1303	263	254	629	157	683	620
		2001	252	468	663	1383	238	254	636	255	716	667

POWIAT PIŃCZOWSKI

Tabela 17. cd. Liczba wydanych orzeczeń wg przyczyn niepełnosprawności, stopni niepełnosprawności i płci w 2000 i 2001r.

Lp.	Kod	ROK		Stopnie niepełnosprawności			Razem	Wiek				Płeć	
		2000	2001	znaczny	umiarkowany	lekki		16-25	26-40	41-60	61 i więcej	K	M
1.	P	2000		20	36	4	60	29	15	10	6	17	43
		2001		18	37	5	60	23	14	13	10	14	46
2.	L	2000		4	11	2	17	4	0	5	8	8	9
		2001		10	28	1	39	3	0	9	27	19	20
3.	O	2000		5	1	1	7	1	0	2	4	8	9
		2001		4	3	0	7	1	1	1	4	4	3
4.	S	2000		35	24	11	70	15	2	13	40	27	43
		2001		15	28	3	46	19	2	9	16	18	28
5.	T	2000		1	2	1	4	1	1	2	0	2	2
		2001		2	8	0	10	3	3	2	2	4	6
6.	M	2000		7	1	0	8	0	0	3	5	3	5
		2001		3	2	0	5	2	0	0	3	2	3
7.	N	2000		25	9	4	38	8	6	8	16	20	18
		2001		16	8	1	25	11	1	7	6	13	12
8.	R	2000		7	11	11	29	6	5	5	13	16	13
		2001		4	16	8	28	9	4	10	5	15	13
9.	I	2000		8	5	1	14	3	2	4	5	10	4
		2001		0	8	0	8	3	2	3	0	4	4
Razem		2000		112	100	35	247	67	31	52	97	108	139
		2001		72	138	18	228	74	27	54	73	93	135

POWIAT SANDOMIERSKI

Tabela 17. cd. Liczba wydanych orzeczeń wg przyczyn niepełnosprawności, stopni niepełnosprawności i płci w roku 2000 i 2001.

Lp.	Kod	ROK 2000 2001	Stopnie niepełnosprawności			Razem	Wiek				Płeć	
			znaczny	umiarkowany	lekki		16-25	26-40	41-60	61 i więcej	K	M
1.	P	2000	40	57	19	116	Brak danych	Brak danych	Brak danych		40	76
		2001	20	112	12	144	72	38	26	8	54	90
2.	L	2000	4	25	5	34					13	21
		2001	4	20	4	28	11	4	6	7	13	15
3.	O	2000	8	15	9	27					12	15
		2001	5	18	12	35	16	9	3	7	11	24
4.	S	2000	16	25	24	72					30	42
		2001	19	72	29	120	21	12	58	29	48	72
5.	T	2000	2	1	2	5					2	3
		2001	5	8	5	18	4	3	9	2	4	14
6.	M	2000	1	0	1	2					0	2
		2001	2	12	4	18	7	6	3	2	13	5
7.	N	2000	22	30	18	70					27	41
		2001	37	65	15	117	32	33	41	11	55	62
8.	R	2000	14	33	58	105					51	54
		2001	17	91	157	265	26	73	136	30	130	135
9.	I	2000	2	13	6	21					11	10
		2001	13	33	8	54	14	10	21	9	30	24
Razem		2000	109	201	142	452					186	266
		2001	122	431	246	799	203	188	303	105	358	441

POWIAT SKARŻYSKI

Tabela 17. cd. Liczba wydanych orzeczeń wg przyczyn niepełnosprawności, stopni niepełnosprawności i płci w roku 2000 i 2001.

Lp.	Kod	ROK	Stopnie niepełnosprawności			Razem	Wiek				Płeć	
			2000 2001	znaczny	umiarkowany		lekki	16-25	26-40	41-60	61 i więcej	K
1.	P	2000	19	62	26	107	40	28	32	7	37	70
		2001	21	46	34	101	39	23	33	6	32	69
2.	L	2000	2	20	22	44	4	6	21	13	23	21
		2001	2	17	26	45	3	3	16	23	22	23
3.	O	2000	3	7	22	32	8	8	9	7	8	24
		2001	5	21	22	48	6	10	27	5	19	29
4.	S	2000	13	30	76	119	14	6	73	26	54	65
		2001	13	45	124	182	18	22	109	33	71	111
5.	T	2000	3	4	6	13	1	3	5	4	9	4
		2001	2	3	13	18	2	4	11	1	5	13
6.	M	2000	3	5	6	14	1	4	5	4	9	5
		2001	1	12	6	19	5	3	11	0	13	6
7.	N	2000	21	35	46	102	23	16	52	11	46	56
		2001	32	26	63	121	19	19	57	26	56	65
8.	R	2000	11	30	70	111	20	14	58	19	53	58
		2001	9	26	86	121	12	24	72	13	52	69
9.	I	2000	5	17	27	49	13	9	20	7	35	14
		2001	11	13	35	59	8	14	28	9	39	20
Razem		2000	80	210	301	591	124	94	275	98	274	317
		2001	96	209	409	714	112	122	364	116	309	405

POWIAT STARACHOWICKI

Tabela 17. cd. Liczba wydanych orzeczeń wg przyczyn niepełnosprawności, stopni niepełnosprawności i płci w roku 2000 i 2001 .

Lp.	Kod	ROK	Stopnie niepełnosprawności			Razem	Wiek				Płeć	
		2000 2001	znaczny	umiarkowany	lekki		16-25	26-40	41-60	61 i więcej	K	M
1.	P	2000	52	53	71	176	102	22	45	7	76	100
		2001	80	120	70	270	72	80	98	20	117	153
2.	L	2000	10	24	43	77	9	20	35	13	46	31
		2001	18	45	70	133	6	36	39	52	62	71
3.	O	2000	5	9	40	54	16	14	16	8	29	25
		2001	13	25	62	100	20	19	39	22	49	51
4.	S	2000	12	11	12	35	7	14	7	7	15	20
		2001	10	14	20	44	6	13	16	9	19	25
5.	T	2000	6	8	4	18	2	8	5	3	7	11
		2001	0	3	3	6	0	2	3	1	2	4
6.	M	2000	3	3	4	10	1	4	3	2	3	7
		2001	1	3	4	8	2	3	3	0	3	5
7.	N	2000	15	57	35	107	23	26	34	24	56	51
		2001	32	39	47	118	37	27	28	26	53	65
8.	R	2000	41	29	34	104	15	42	24	23	49	55
		2001	45	59	55	159	45	30	33	51	85	74
9.	I	2000	8	12	14	34	8	10	9	7	12	22
		2001	17	23	27	67	8	18	23	18	28	39
Razem		2000	152	206	257	615	183	160	178	94	293	322
		2001	216	331	358	905	196	228	282	199	418	487

POWIAT WŁOSZCZOWSKI

Tabela 17. cd. Liczba wydanych orzeczeń wg przyczyn niepełnosprawności, stopni niepełnosprawności i płci w 2000 i 2001 r.

Lp.	Kod	ROK	Stopnie niepełnosprawności			Razem	Wiek				Płeć	
		2000 2001	znaczny	umiarkowany	lekki		16-25	26-40	41-60	61 i więcej	K	M
1.	P	2000	31	24	2	57	26	16	15	0	22	35
		2001	16	37	2	55	26	18	11	0	22	23
2.	L	2000	5	3	3	11	2	2	3	4	3	8
		2001	2	6	11	19	5	1	6	7	5	14
3.	O	2000	7	5	4	16	4	1	8	3	10	6
		2001	6	9	3	18	4	4	2	8	8	10
4.	S	2000	15	20	7	42	7	4	14	17	21	21
		2001	17	28	8	53	6	5	29	13	19	34
5.	T	2000	0	2	0	2	1	1	0	0	2	0
		2001	0	1	3	4	1	1	2	0	1	3
6.	M	2000	1	2	0	3	0	0	1	2	2	1
		2001	3	2	0	5	1	1	1	2	3	2
7.	N	2000	14	12	6	32	11	8	8	5	7	25
		2001	10	11	6	27	11	3	8	5	8	9
8.	R	2000	6	13	13	32	6	7	10	9	22	10
		2001	2	24	35	61	9	13	29	10	36	25
9.	I	2000	4	7	2	13	4	3	2	4	6	7
		2001	11	14	5	30	9	2	11	8	20	10
Razem		2000	83	88	37	208	61	42	61	44	95	113
		2001	67	132	73	272	72	48	99	53	122	150

KIELCE - MIASTO

Tabela 17. cd. Liczba wydanych orzeczeń wg przyczyn niepełnosprawności, stopni niepełnosprawności i płci w 2000 i 2001 r.

Lp.	Kod	ROK	Stopnie niepełnosprawności			Razem	Wiek				Płeć	
		2000 2001	znaczny	umiarkowany	lekki		16-25	26-40	41-60	61 i więcej	K	M
1.	P	2000	39	136	72	274	90	83	86	15	117	157
		2001	29	106	74	209	67	52	79	11	108	101
2.	L	2000	19	112	34	165	24	37	75	29	80	85
		2001	28	48	59	135	13	15	43	64	68	67
3.	O	2000	24	28	21	73	21	10	18	24	35	38
		2001	19	20	20	59	13	9	22	15	28	31
4.	S	2000	117	160	111	388	46	28	160	154	197	191
		2001	104	166	97	367	30	16	176	145	207	160
5.	T	2000	8	12	9	29	5	8	15	1	11	18
		2001	13	13	13	39	10	3	18	8	13	26
6.	M	2000	13	21	9	43	9	5	24	5	33	10
		2001	17	20	10	47	8	2	24	13	38	9
7.	N	2000	63	58	71	192	64	28	72	28	106	86
		2001	41	50	81	172	32	27	88	25	102	70
8.	R	2000	48	112	162	322	53	58	153	58	185	137
		2001	52	128	131	311	51	46	153	61	203	108
9.	I	2000	40	46	22	108	33	13	34	28	56	52
		2001	25	76	34	135	60	10	37	28	80	55
Razem		2000	371	712	511	1594	345	270	637	342	820	774
		2001	328	627	519	1474	284	180	640	370	847	627

**POWIATOWE ZESPOŁY DO SPRAW ORZEKANIA O NIEPEŁNOSPRAWNOŚCI –
ZESTAWIENIE ZBIORCZE WOJEWÓDZTWA**

Tabela 18. Liczba wydanych orzeczeń wg przyczyn niepełnosprawności, stopni niepełnosprawności i płci w I półroczu i w II półroczu 2002 roku (po zmianie od 1 lipca 2002 roku kodów chorobowych orzeczeń o niepełnosprawności) w województwie i poszczególnych powiatach

WOJEWÓDZTWO ŚWIĘTOKRZYSKIE

I półrocze 2002 roku

Lp.	Kod	Stopnie niepełnosprawności			Razem	Wiek				Płeć	
		znaczny	umiarkowany	lekki		16-25	26-40	41-60	61 i więcej	K	M
1.	P	266	608	213	1087	481	208	311	87	459	628
2.	L	76	167	149	392	69	47	153	123	162	230
3.	O	72	134	159	365	123	76	92	74	158	207
4.	S	325	518	468	1311	312	128	481	390	583	728
5.	T	35	67	57	159	35	31	70	23	43	116
6.	M	44	93	85	222	59	40	83	40	118	104
7.	N	211	310	282	803	244	136	302	121	330	473
8.	R	213	508	696	1417	291	247	644	235	735	682
9.	I	127	251	147	525	186	81	181	77	309	216
Razem		1369	2656	2256	6281	1800	994	2317	1170	2897	3384

II półrocze 2002 roku (po zmianie od 1 lipca 2002 roku kodów chorobowych orzeczeń o niepełnosprawności)

Lp.	Kod	Stopnie niepełnosprawności			Razem	Wiek				Płeć	
		znaczny	umiarkowany	lekki		16-25	26-40	41-60	61 i więcej	K	M
1.	a	449	723	856	2028	468	344	878	338	1072	956
2.	b	466	1211	975	2652	855	317	1003	477	1288	1364
3.	c	115	380	81	576	344	120	94	18	233	343
4.	d	79	246	100	425	113	130	149	33	189	236
5.	e	9	9	9	27	12	10	5	0	11	16
6.	f	45	238	82	365	207	776	73	9	156	215
7.	g	169	108	35	312	47	41	150	74	185	127
8.	h	75	116	149	340	98	80	88	74	147	193
9.	i	54	200	141	395	88	52	131	124	181	214
Razem		1461	3231	2428	7120	2232	1170	2571	1147	3456	3664

POWIAT BUSKI

I półrocze 2002 roku

Lp.	Kod	Stopnie niepełnosprawności			Razem	Wiek				Płeć	
		znaczny	umiarkowany	lekki		16-25	26-40	41-60	61 i więcej	K	M
1.	P	59	68	12	139	49	22	36	32	58	81
2.	L	9	9	3	21	1	1	8	11	6	15
3.	O	20	13	6	39	15	3	7	14	13	26
4.	S	85	32	18	135	19	3	34	79	69	66
5.	T	4	4	1	9	4	3	2	0	3	6
6.	M	6	4	2	12	6	2	2	2	7	5
7.	N	22	32	6	60	28	6	13	13	25	35
8.	R	80	70	13	163	35	13	55	60	95	68
9.	I	28	21	5	54	17	7	16	14	35	19
Razem		313	253	66	632	174	60	173	225	311	321

II półrocze 2002 roku (po zmianie od 1 lipca 2002 roku kodów chorobowych orzeczeń o niepełnosprawności)

Lp.	Kod	Stopnie niepełnosprawności			Razem	Wiek				Płeć	
		znaczny	umiarkowany	lekki		16-25	26-40	41-60	61 i więcej	K	M
1.	a	64	49	6	119	24	16	29	50	65	54
2.	b	82	71	34	187	61	10	53	63	88	99
3.	c	11	30	2	43	28	9	4	2	19	24
4.	d	12	14	0	26	8	3	10	5	20	16
5.	e	1	0	0	1	1	0	0	0	0	1
6.	f	2	15	1	18	13	2	2	1	7	11
7.	g	37	2	0	39	4	3	22	10	19	20
8.	h	18	5	6	29	10	2	3	14	14	15
9.	i	16	15	2	33	9	3	4	17	21	12
Razem		243	201	51	495	158	48	127	162	243	252

POWIAT JĘDRZEJOWSKI

I półrocze 2002 roku

Lp.	Kod	Stopnie niepełnosprawności			Razem	Wiek				Płeć	
		znaczny	umiarkowany	lekki		16-25	26-40	41-60	61 i więcej	K	M
1.	P	29	44	8	81	52	11	16	2	33	48
2.	L	8	8	8	24	5	2	7	10	10	14
3.	O	15	11	9	35	13	4	5	13	13	22
4.	S	19	26	24	69	15	5	35	14	26	43
5.	T	0	2	0	2	2	0	0	0	0	2
6.	M	1	3	3	7	5	0	1	1	2	5
7.	N	17	14	4	35	12	5	13	5	13	22
8.	R	12	34	20	66	21	9	26	10	27	39
9.	I	14	13	2	29	14	0	7	8	14	45
Razem		115	155	78	348	139	36	110	63	138	210

II półrocze 2002 roku (po zmianie od 1 lipca 2002 roku kodów chorobowych orzeczeń o niepełnosprawności)

Lp.	Kod	Stopnie niepełnosprawności			Razem	Wiek				Płeć	
		znaczny	umiarkowany	lekki		16-25	26-40	41-60	61 i więcej	K	M
1.	a	32	43	22	97	33	9	34	21	57	40
2.	b	24	71	36	131	50	13	51	17	66	65
3.	c	27	36	1	64	43	16	5	0	26	38
4.	d	8	9	0	17	2	6	6	3	9	8
5.	e	0	0	0	0	0	0	0	0	0	0
6.	f	4	16	1	21	13	4	4	0	8	13
7.	g	17	6	0	23	4	1	10	8	9	14
8.	h	8	13	8	29	10	6	5	8	13	16
9.	i	4	15	7	26	10	2	8	6	14	12
Razem		124	209	75	408	165	57	123	63	202	206

POWIAT KIELECKI GRODZKI

I półrocze 2002 roku

Lp.	Kod	Stopnie niepełnosprawności			Razem	Wiek				Płeć	
		znaczny	umiarkowany	lekki		16-25	26-40	41-60	61 i więcej	K	M
1.	P	21	44	49	114	32	24	44	14	55	59
2.	L	19	32	45	96	9	5	44	38	42	54
3.	O	8	17	14	39	12	4	17	6	19	20
4.	S	82	109	89	280	43	10	110	117	141	139
5.	T	8	5	11	24	3	1	15	5	7	17
6.	M	13	26	5	44	9	2	25	8	32	12
7.	N	37	40	58	135	43	14	56	22	50	85
8.	R	26	73	104	203	32	30	99	42	120	83
9.	I	11	29	21	61	26	4	20	11	38	23
Razem		225	375	396	996	209	94	430	263	504	492

II półrocze 2002 roku (po zmianie od 1 lipca 2002 roku kodów chorobowych orzeczeń o niepełnosprawności)

Lp.	Kod	Stopnie niepełnosprawności			Razem	Wiek				Płeć	
		znaczny	umiarkowany	lekki		16-25	26-40	41-60	61 i więcej	K	M
1.	a	73	122	175	370	89	54	167	60	208	169
2.	b	132	332	232	696	221	68	262	145	381	315
3.	c	7	30	21	58	34	13	6	5	29	29
4.	d	11	30	5	46	16	15	13	2	17	29
5.	e	0	0	2	2	0	2	0	0	1	1
6.	f	2	9	18	29	20	4	5	0	9	20
7.	g	40	26	7	73	12	7	36	18	44	29
8.	h	13	14	19	46	12	6	15	13	27	19
9.	i	11	40	34	85	13	7	34	31	43	42
Razem		289	603	513	1405	417	176	538	274	759	646

POWIAT KIELECKI ZIEMSKI

I półrocze 2002 roku

Lp.	Kod	Stopnie niepełnosprawności			Razem	Wiek				Płeć	
		znaczny	umiarkowany	lekki		16-25	26-40	41-60	61 i więcej	K	M
1.	P	38	92	39	169	64	41	59	5	74	95
2.	L	5	35	19	59	9	12	23	15	27	32
3.	O	1	8	23	32	5	15	11	1	12	20
4.	S	14	66	31	111	60	13	14	24	50	61
5.	T	4	11	1	16	2	4	10	0	5	11
6.	M	2	10	5	17	3	3	11	0	6	11
7.	N	15	36	7	58	26	12	15	5	23	35
8.	R	20	67	111	198	45	33	92	28	120	78
9.	I	11	25	4	40	15	9	13	3	23	17
Razem		110	350	240	700	229	142	248	81	340	360

II półrocze 2002 roku (po zmianie od 1 lipca 2002 roku kodów chorobowych orzeczeń o niepełnosprawności)

Lp.	Kod	Stopnie niepełnosprawności			Razem	Wiek				Płeć	
		znaczny	umiarkowany	lekki		16-25	26-40	41-60	61 i więcej	K	M
1.	a	52	100	128	280	93	60	94	33	161	119
2.	b	23	115	48	186	77	48	44	17	86	100
3.	c	21	56	25	102	47	19	31	5	44	58
4.	d	16	40	37	93	21	34	31	7	49	44
5.	e	2	0	0	2	2	0	0	0	0	2
6.	f	18	64	11	93	44	28	16	5	40	53
7.	g	13	7	9	29	6	11	8	4	20	9
8.	h	2	16	29	47	7	23	14	3	22	25
9.	i	4	53	26	83	11	13	34	25	38	45
Razem		151	451	313	915	308	236	272	99	460	455

POWIAT KONECKI

I półrocze 2002 roku

Lp.	Kod	Stopnie niepełnosprawności			Razem	Wiek				Płeć	
		znaczny	umiarkowany	lekki		16-25	26-40	41-60	61 i więcej	K	M
1.	P	6	53	22	81	38	15	25	3	38	43
2.	L	3	1	11	15	5	1	3	6	5	10
3.	O	3	7	9	19	5	7	3	4	7	12
4.	S	24	50	16	90	23	6	32	29	48	42
5.	T	2	6	5	13	2	1	7	3	3	10
6.	M	3	4	2	9	2	4	2	1	6	3
7.	N	12	25	6	43	16	7	12	8	12	31
8.	R	10	29	44	83	11	15	40	17	44	39
9.	I	12	26	5	43	16	3	15	9	27	16
Razem		75	201	120	396	118	59	139	80	190	206

II półrocze 2002 roku (po zmianie od 1 lipca 2002 roku kodów chorobowych orzeczeń o niepełnosprawności)

Lp.	Kod	Stopnie niepełnosprawności			Razem	Wiek				Płeć	
		znaczny	umiarkowany	lekki		16-25	26-40	41-60	61 i więcej	K	M
1.	a	33	38	29	100	12	13	55	20	53	47
2.	b	35	80	20	135	39	13	50	33	60	75
3.	c	3	26	1	30	13	10	7	0	15	15
4.	d	1	13	1	15	4	6	4	1	5	10
5.	e	0	0	0	0	0	0	0	0	0	0
6.	f	0	10	1	11	10	1	0	0	5	6
7.	g	6	1	0	7	0	1	3	3	4	3
8.	h	2	2	4	8	2	2	4	0	1	7
9.	i	0	6	14	20	2	2	6	10	5	15
Razem		80	176	70	326	82	48	129	67	148	178

POWIAT OPATOWSKI

I półrocze 2002 roku

Lp.	Kod	Stopnie niepełnosprawności			Razem	Wiek				Płeć	
		znaczny	umiarkowany	lekki		16-25	26-40	41-60	61 i więcej	K	M
1.	P	29	67	18	114	56	16	39	3	41	73
2.	L	4	10	5	19	6	3	5	5	9	10
3.	O	3	12	16	31	18	6	4	3	15	16
4.	S	18	44	39	101	35	10	39	17	31	70
5.	T	0	5	4	9	2	3	4	0	1	8
6.	M	2	8	9	19	8	4	5	2	5	14
7.	N	8	32	15	55	24	10	18	3	17	38
8.	R	19	64	74	157	30	29	77	21	73	84
9.	I	6	14	16	36	17	5	10	4	22	14
Razem		89	256	196	541	196	86	201	58	214	327

II półrocze 2002 roku (po zmianie od 1 lipca 2002 roku kodów chorobowych orzeczeń o niepełnosprawności)

Lp.	Kod	Stopnie niepełnosprawności			Razem	Wiek				Płeć	
		znaczny	umiarkowany	lekki		16-25	26-40	41-60	61 i więcej	K	M
1.	a	44	88	124	256	53	49	110	44	123	133
2.	b	15	85	54	154	68	26	44	16	62	92
3.	c	14	72	14	100	69	18	13	0	34	66
4.	d	6	40	6	52	20	14	17	1	25	27
5.	e	3	2	1	6	1	4	1	0	1	5
6.	f	3	29	5	37	20	8	9	0	18	19
7.	g	1	11	3	15	3	1	9	2	12	3
8.	h	5	20	10	35	13	11	9	2	16	19
9.	i	0	22	6	28	12	3	5	8	12	16
Razem		91	369	223	683	259	134	217	73	303	380

POWIAT OSTROWIECKI

I półrocze 2002 roku

Lp.	Kod	Stopnie niepełnosprawności			Razem	Wiek				Płeć	
		znaczny	umiarkowany	lekki		16-25	26-40	41-60	61 i więcej	K	M
1.	P	16	40	15	71	30	18	19	4	20	51
2.	L	5	12	20	37	4	2	21	10	12	25
3.	O	6	14	24	44	11	10	11	12	20	24
4.	S	22	52	89	163	27	23	88	25	56	107
5.	T	5	10	7	22	3	5	12	2	3	19
6.	M	2	5	8	15	3	4	6	2	4	11
7.	N	20	35	80	135	20	29	75	11	62	73
8.	R	8	51	110	169	27	36	100	6	92	77
9.	I	6	24	16	46	14	9	18	5	27	19
Razem		90	243	369	702	139	136	350	77	296	406

II półrocze 2002 roku (po zmianie od 1 lipca 2002 roku kodów chorobowych orzeczeń o niepełnosprawności)

Lp.	Kod	Stopnie niepełnosprawności			Razem	Wiek				Płeć	
		znaczny	umiarkowany	lekki		16-25	26-40	41-60	61 i więcej	K	M
1.	a	33	71	106	210	36	42	110	22	111	99
2.	b	41	164	267	472	112	71	233	56	240	232
3.	c	7	25	3	35	25	3	7	0	13	22
4.	d	2	16	17	35	7	7	18	3	12	23
5.	e	1	0	0	1	1	0	0	0	0	1
6.	f	0	38	13	51	23	18	9	1	18	33
7.	g	7	7	1	15	3	2	8	2	10	5
8.	h	7	16	29	52	12	15	15	10	20	32
9.	i	2	13	18	33	10	8	8	7	10	23
Razem		100	350	454	904	229	166	408	101	434	470

POWIAT PIŃCZOWSKI

I półrocze 2002 roku

Lp.	Kod	Stopnie niepełnosprawności			Razem	Wiek				Płeć	
		znaczny	umiarkowany	lekki		16-25	26-40	41-60	61 i więcej	K	M
1.	P	16	31	8	55	28	12	10	5	16	39
2.	L	3	14	2	19	5	1	6	7	10	9
3.	O	2	2	0	4	2	0	0	2	2	2
4.	S	13	27	12	52	25	4	7	16	26	26
5.	T	0	3	2	5	3	1	1	0	2	3
6.	M	0	0	0	0	0	0	0	0	0	0
7.	N	7	9	1	17	6	5	4	2	8	9
8.	R	4	17	10	31	13	5	8	5	18	13
9.	I	2	13	1	16	7	4	3	2	10	6
Razem		47	116	36	199	89	32	39	39	92	107

II półrocze 2002 roku (po zmianie od 1 lipca 2002 roku kodów chorobowych orzeczeń o niepełnosprawności)

Lp.	Kod	Stopnie niepełnosprawności			Razem	Wiek				Płeć	
		znaczny	umiarkowany	lekki		16-25	26-40	41-60	61 i więcej	K	M
1.	a	12	36	12	60	19	8	21	12	34	26
2.	b	20	62	34	116	67	7	26	16	53	63
3.	c	4	24	0	28	20	3	4	1	9	19
4.	d	4	6	0	10	5	2	2	1	5	5
5.	e	0	0	0	0	0	0	0	0	0	0
6.	f	2	1	2	5	4	0	1	0	1	4
7.	g	1	2	0	3	0	3	0	0	3	0
8.	h	6	5	1	12	5	1	2	4	5	7
9.	i	5	8	8	21	4	0	5	12	10	11
Razem		54	144	57	255	124	24	61	46	120	135

POWIAT SANDOMIERSKI

I półrocze 2002 roku

Lp.	Kod	Stopnie niepełnosprawności			Razem	Wiek				Płeć	
		znaczny	umiarkowany	lekki		16-25	26-40	41-60	61 i więcej	K	M
1.	P	8	48	6	62	33	10	17	2	23	39
2.	L	2	13	5	20	7	3	6	4	8	12
3.	O	3	8	6	17	7	3	5	2	7	10
4.	S	11	52	24	87	25	12	32	18	34	53
5.	T	3	5	5	13	2	4	7	0	5	8
6.	M	3	3	5	11	2	3	6	0	9	2
7.	N	25	25	28	78	17	17	34	10	26	52
8.	R	11	49	64	124	22	25	66	11	48	76
9.	I	4	29	10	43	20	10	10	3	22	21
Razem		70	232	153	455	135	87	183	50	182	273

II półrocze 2002 roku (po zmianie od 1 lipca 2002 roku kodów chorobowych orzeczeń o niepełnosprawności)

Lp.	Kod	Stopnie niepełnosprawności			Razem	Wiek				Płeć	
		znaczny	umiarkowany	lekki		16-25	26-40	41-60	61 i więcej	K	M
1.	a	26	84	77	187	40	37	90	20	97	90
2.	b	13	70	35	118	40	16	48	14	53	65
3.	c	11	46	1	58	31	14	11	2	20	38
4.	d	6	39	4	49	10	19	16	4	20	29
5.	e	0	0	0	0	0	0	0	0	0	0
6.	f	0	7	0	7	4	2	1	0	2	5
7.	g	11	13	1	25	1	5	12	7	13	12
8.	h	3	11	3	17	12	0	2	3	6	11
9.	i	5	16	2	23	9	4	8	2	12	11
Razem		75	286	123	484	147	97	188	52	223	261

POWIAT SKARŻYSKI

I półrocze 2002 roku

Lp.	Kod	Stopnie niepełnosprawności			Razem	Wiek				Płeć	
		znaczny	umiarkowany	lekki		16-25	26-40	41-60	61 i więcej	K	M
1.	P	9	37	20	66	25	16	24	1	28	38
2.	L	0	3	10	13	2	3	6	2	5	8
3.	O	4	9	16	29	10	6	9	4	7	22
4.	S	8	26	69	103	12	21	52	18	36	67
5.	T	1	1	2	4	1	1	1	1	2	2
6.	M	5	3	5	13	4	0	7	3	7	6
7.	N	15	20	38	73	22	10	36	5	38	35
8.	R	8	19	66	93	20	17	44	12	38	55
9.	I	9	23	25	57	15	9	27	6	40	17
Razem		59	141	251	451	111	83	205	52	201	250

II półrocze 2002 roku (po zmianie od 1 lipca 2002 roku kodów chorobowych orzeczeń o niepełnosprawności)

Lp.	Kod	Stopnie niepełnosprawności			Razem	Wiek				Płeć	
		znaczny	umiarkowany	lekki		16-25	26-40	41-60	61 i więcej	K	M
1.	a	13	36	77	126	27	22	67	10	57	69
2.	b	18	49	110	177	61	17	73	26	77	100
3.	c	1	13	10	24	15	7	2	0	6	18
4.	d	3	23	12	38	12	10	15	1	13	15
5.	e	1	5	6	12	6	3	3	0	8	4
6.	f	8	26	23	57	32	6	18	1	21	36
7.	g	12	17	8	37	7	3	17	10	24	13
8.	h	7	8	16	31	8	6	8	9	11	20
9.	i	1	3	9	13	3	1	7	2	6	7
Razem		64	180	271	515	171	75	210	59	223	292

POWIAT STARACHOWICKI

I półrocze 2002 roku

Lp.	Kod	Stopnie niepełnosprawności			Razem	Wiek				Płeć	
		znaczny	umiarkowany	lekki		16-25	26-40	41-60	61 i więcej	K	M
1.	P	12	42	13	67	42	14	8	3	32	35
2.	L	14	21	15	50	14	11	15	10	21	29
3.	O	7	21	30	58	17	16	15	10	34	24
4.	S	24	11	41	76	12	15	27	22	41	35
5.	T	8	14	17	39	9	7	11	12	10	29
6.	M	5	25	41	71	15	18	19	19	38	33
7.	N	15	33	34	82	21	18	19	24	46	36
8.	R	11	16	40	67	16	28	11	12	31	36
9.	I	17	15	38	70	15	18	32	5	35	35
Razem		113	198	269	580	161	145	157	117	288	292

II półrocze 2002 roku (po zmianie od 1 lipca 2002 roku kodów chorobowych orzeczeń o niepełnosprawności)

Lp.	Kod	Stopnie niepełnosprawności			Razem	Wiek				Płeć	
		znaczny	umiarkowany	lekki		16-25	26-40	41-60	61 i więcej	K	M
1.	a	49	43	64	156	28	26	68	34	79	77
2.	b	56	93	83	232	37	25	104	66	101	131
3.	c	6	14	3	23	10	7	3	3	12	11
4.	d	6	12	11	29	6	7	13	3	16	13
5.	e	1	2	0	3	1	1	1	0	2	1
6.	f	6	17	7	30	19	2	8	1	18	12
7.	g	16	15	5	36	6	3	19	8	21	15
8.	h	3	4	21	28	4	8	9	7	10	18
9.	i	3	5	10	18	2	4	9	3	6	12
Razem		146	205	204	555	113	83	234	125	265	290

POWIAT WŁOSZCZOWSKI

I półrocze 2002 roku

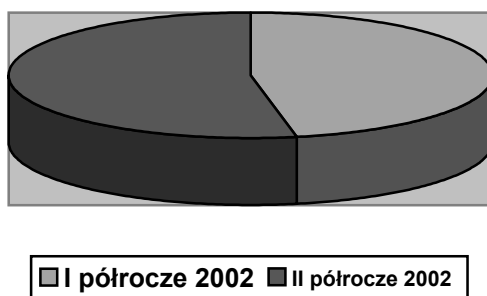
Lp.	Kod	Stopnie niepełnosprawności			Razem	Wiek				Płeć	
		znaczny	umiarkowany	lekki		16-25	26-40	41-60	61 i więcej	K	M
1.	P	23	42	3	68	32	9	14	13	41	27
2.	L	4	9	6	19	2	3	9	5	7	12
3.	O	0	12	6	18	8	2	5	3	9	9
4.	S	5	23	16	44	16	6	11	11	25	19
5.	T	0	1	2	3	2	1	0	0	2	1
6.	M	2	2	0	4	2	0	0	2	2	2
7.	N	18	9	5	32	9	3	7	13	10	22
8.	R	4	19	40	63	19	7	26	11	29	34
9.	I	7	19	4	30	10	3	10	7	16	14
Razem		63	136	82	281	100	34	82	65	141	140

II półrocze 2002 roku (po zmianie od 1 lipca 2002 roku kodów chorobowych orzeczeń o niepełnosprawności)

Lp.	Kod	Stopnie niepełnosprawności			Razem	Wiek				Płeć	
		znaczny	umiarkowany	lekki		16-25	26-40	41-60	61 i więcej	K	M
1.	a	18	13	36	67	14	8	33	12	27	40
2.	b	7	19	22	48	22	3	15	8	21	27
3.	c	3	8	0	11	9	1	1	0	6	5
4.	d	4	4	7	15	2	7	4	2	8	7
5.	e	0	0	0	0	0	0	0	0	0	0
6.	f	0	6	0	6	5	1	0	0	3	3
7.	g	8	1	1	10	1	1	6	2	6	4
8.	h	1	2	3	6	3	0	2	1	2	4
9.	i	3	4	5	12	3	5	3	1	4	8
Razem		44	57	74	175	59	26	64	26	77	98

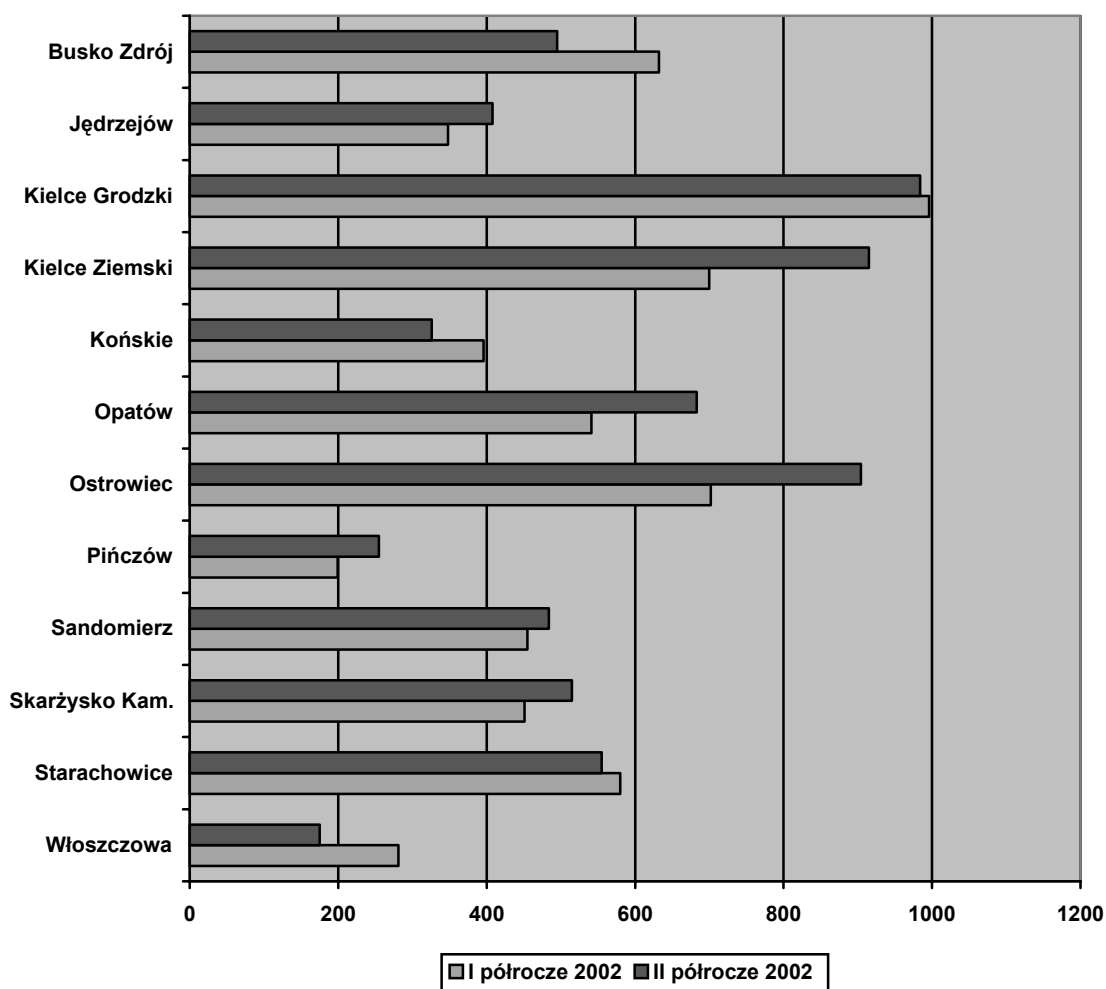
Zmiana kodów chorobowych od II półrocza 2002 uniemożliwia analizę orzecznictwa ze względu na grupę schorzeń, ale pozwala na zestawienie liczby orzeczeń z podziałem na półrocza.

Wykres 7. Liczba wydanych orzeczeń w województwie w I i II półroczu 2002r.



Poniżej przedstawiono wykres obrazujący zestawienie liczby orzeczeń w poszczególnych powiatach z podziałem na półrocza 2002 r.

Wykres 8. Liczba orzeczeń w poszczególnych powiatach z podziałem na półrocza 2002 r.



Instytucje orzekające dla celów rentowych

Przedmiotem analizy będą informacje uzyskane z Zakładu Ubezpieczeń Społecznych oraz Kasy Rolniczego Ubezpieczenia Zdrowotnego – Oddziału Regionalnego w Kielcach oraz Oddziału Regionalnego w Opatowie.

Kasa Rolniczego Ubezpieczenia Zdrowotnego

W województwie świętokrzyskim funkcjonują dwa Oddziały Regionalne Kasy Rolniczego Ubezpieczenia Zdrowotnego z siedzibą w Kielcach oraz Opatowie. Oddział Kielecki obejmuje działalnością następujące powiaty: Pińczów, Busko-Zdrój, Starachowice, Końskie, Włoszczowa, Jędrzejów, Kazimierza Wielka, Skarżysko – Kamienna, Kielce, Kielecki Ziemiński. Oddział w Opatowie obejmuje powiaty: Opatów, Ostrowiec, Sandomierz i Staszów.

Ogółem w województwie świętokrzyskim przyznano , rent inwalidzkich rolniczych:

- Rok 2000 – 44 685
- Rok 2001 – 44 627
- Rok 2002 – 43 946

W roku 2002 , spadła liczba rent rolniczych o ok. 1,5 % w stosunku do roku 2001.

W latach 2000 – 2002 analizowano przyczyny orzeczeń wg kodów ICD 10, w pierwszorazowych sprawach rentowych wydanych przez lekarzy rzeczoznawców i komisje lekarskie.

Tabela 19. Przyczyny orzeczeń wg kodów ICD 10, w pierwszorazowych sprawach rentowych wydanych przez lekarzy rzeczoznawców i komisje lekarskie.

Lp	Grupy chorób wg kodów ICD-10	Nazwa grup chorobowych	Rok 2000	Rok 2001	Rok 2002
1.	A00 – B 99	Choroby zakaźne i pasożytnicze	37	27	17
2.	w tym A15-A19	Gruźlica	35	24	16
3.	C00-D48	Nowotwory	138	138	89
4.	F00-F99	Zaburzenia psychiczne i zaburzenia zachowania	213	188	185
5.	G00-G99	Choroby układu nerwowego	64	68	71
6.	I00-I99	Choroby układu krążenia	435	399	349

7.	W tym:	I10- I15	Choroba nadciśnieniowa	167	124	122
8.		I20- I25	Choroba niedokrwienności serca	158	146	126
9.	J00-J99		Choroby układu oddechowego	73	55	54
10.	K00-K93		Choroby układu trawiennego	19	21	19
11.	W tym K25-K26		Wrzód żołądka i dwunastnicy	2	0	3
12.	L00-L99		Choroby skóry	8	8	5
13.	M00-M99		Choroby układu kostno-stawowego i mięśniowego	475	395	376
14.	N00-N99		Choroby układu moczowo-płciowego	17	26	18
15.	O00-O99		Wady rozwojowe i wrodzone	0	2	0
16.	S00 – T 98		Urazy, zatrucia i inne określone skutki działania czynników zewnętrznych	169	156	162
17.	D50-D89 E00 – E90 H00 – H95		Choroby krwi i narządów krwiotwórczych oraz niektóre choroby przebiegające z udziałem mechanizmów autoimmunologicznych Zaburzenia wydzielania wewnętrznego, stanu odżywiania i przemiany metabolicznej Choroby oka i przydatków oka			74

Najczęstszą przyczyną orzeczonych po raz pierwszy rent rolniczych w KRUS – ie są:

1. choroby układu kostno-stawowego - stanowiące 26% przyczyn rent rolniczych w roku 2000, 26,6% w roku 2001 a w 2002 – 24,3%, wskaźnik ten nie uległ zmianie na przestrzeni kilku lat , zajmując niezmiennie pierwszą pozycję wśród przyczyn orzeczonych rent rolniczych.
2. choroby układu krążenia ,w roku 2000 – był przyczyną rent w 23,9% i wzrósł w roku 2001 do wartości 26,9% a w roku 2002 – 24,6%. Obserwuje się 3 % wzrost w roku 2001 i spadek 2% w roku 2002.
3. zaburzenia psychiczne – w roku 2000 były przyczyną rent w 11,7% w roku 2001 – 12,7% a w roku 2002 – 13 %. Na przestrzeni 2 lat zwiększył się o 1 % a następnie o 0,3%.

4. urazy i zatrucia - notuje się wzrost, w roku 2000 – 9,3% w 2001 – 10,5% a w 2002 – 11,4%.
5. nowotwory – wzrost tego wskaźnika notowało się w latach 2000 – 2001 o 1,7%. W roku 2000 – wynosił 7,6% a w roku 2001 – 9,3%. Natomiast w roku 2002 wyniósł on 6,2%

Pozostałe grupy chorobowe mają niewielki udział w przyczynach orzeczonych rent rolniczych. Warto zwrócić uwagę na grupę chorób zakaźnych i pasożytniczych w której gruźlica jako choroba społeczna objawia tendencje spadkowe w przyczynach rent (w roku 2000 – 1,9%, w roku 2001 – 1,6% a w roku 2002 1,1%). Spadek ilości orzeczonych rent notuje się również w chorobach układu oddechowego (w roku 2000 – 4%, w roku 2001 – 3,7% a w roku 2002 – 3,8%).

Zakład Ubezpieczeń Społecznych w Kielcach

Struktura niepełnosprawności orzeczona przez Zakład Ubezpieczeń Społecznych w latach 2000 – 2002, wg. przyczyn, płci i wieku świadczeniobiorców.

W formie tabelarycznej przedstawiono orzeczenia pierwszorzadowe w sprawach rentowych wydane w latach 2000 – 2002, według płci, wieku i grup chorobowych.

Orzeczenia wydawane są przez lekarzy orzeczników ZUS ustalające :

- Całkowitą niezdolność do pracy i samodzielnej egzystencji
- Całkowitą niezdolność do pracy
- Częściową niezdolność do pracy
- Celowość przekwalifikowania zawodowego

Przedstawione grupy chorobowe są zgodne z Rewizją Dziesiątą Międzynarodowej Statystycznej Klasyfikacji Chorób i Problemów Zdrowotnych.

Tabela 20. Orzeczenia pierwszorazowe w sprawach rentowych według płci, wieku i grup chorobowych w 2000 roku.

Grupy chorobowe	Ogółem	Wiek osób badanych											
		19 lat i mniej	20 - 24	25 - 29	30 - 34	35 - 39	40 - 44	45 - 49	50 - 54	55 - 59	60 - 64	65 lat i więcej	
Ogółem	Razem	3191	13	63	109	134	246	483	821	830	338	19	45
	Mężczyźni	2012	6	46	76	83	142	282	488	503	261	92	33
	Kobiety	1179	7	17	33	51	104	201	333	327	77	17	12
Choroby zakaźne i pasożytnicze (A00 –B99)	Razem	51	0	1	1	2	8	15	9	11	4	0	0
	Mężczyźni	40	0	1	1	1	7	14	5	9	2	0	0
	Kobiety	11	0	0	0	1	1	1	4	2	2	0	0
Nowotwory (C00 – D48)	Razem	329	2	11	8	7	19	60	88	86	34	10	4
	Mężczyźni	161	1	5	4	5	5	20	41	42	25	9	4
	Kobiety	168	1	6	4	2	14	40	47	44	9	1	0
Choroby krwi i narządów krwiotwórczych oraz niektóre choroby przebiegające z udziałem mechanizmów autoimmunologicznych (D50 – D89)	Razem	6	0	0	1	0	2	1	1	1	0	0	0
	Mężczyźni	3	0	0	1	0	1	1	0	0	0	0	0
	Kobiety	3	0	0	0	0	1	0	1	1	0	0	0
Zaburzenia wydzielania wewnętrznego , stanu odżywiania i przemiany metabolicznej (E00 – EF99)	Razem	109	0	0	6	3	8	16	41	29	4	1	1
	Mężczyźni	66	0	0	5	0	6	6	27	17	4	1	0
	Kobiety	43	0	0	1	3	2	10	14	12	0	0	1
Zaburzenia psychiczne i zaburzenia zachowania (F00 – F99)	Razem	460	4	8	29	35	61	96	114	84	24	3	2
	Mężczyźni	262	2	7	21	21	32	52	59	47	18	2	1
	Kobiety	198	2	1	8	14	29	44	59	37	6	1	1
Choroby układu nerwowego (G) – G99)	Razem	194	5	9	14	19	24	25	41	38	17	1	1
	Mężczyźni	128	2	5	10	12	13	19	24	27	15	1	0
	Kobiety	66	3	4	4	7	11	6	17	11	2	0	1
Choroby oka i przydatków oka (H00 – H59)	Razem	89	1	2	8	8	11	11	21	17	7	3	0
	Mężczyźni	58	1	1	5	5	6	7	14	10	7	2	0
	Kobiety	31	0	1	3	3	5	4	7	7	0	1	0

Choroby ucha i wyrostka sutkowego (H60 – H95)													
Razem	45	0	0	4	0	2	7	12	14	4	1	1	
Mężczyźni	35	0	0	1	0	1	4	10	14	3	1	1	
Kobiety	10	0	0	3	0	1	3	2	0	1	0	0	
Choroby układu krążenia (I00 – I99)													
Razem	843	0	5	4	6	15	30	47	89	45	15	5	
Mężczyźni	573	0	4	2	2	9	12	25	48	24	12	5	
Kobiety	270	0	1	2	4	6	18	22	41	21	3	0	
Choroby układu oddechowego (J00 – J99)													
Razem	61	0	0	1	6	15	30	47	89	45	15	5	
Mężczyźni	45	0	0	0	2	9	12	25	48	24	12	5	
Kobiety	16	0	0	1	4	6	18	22	41	21	3	0	
Choroby układu trawienia (K00 – K93)													
Razem	61	0	0	1	3	10	16	14	11	6	0	0	
Mężczyźni	45	0	0	0	2	9	12	9	7	6	0	0	
Kobiety	16	0	0	1	1	1	4	5	4	0	0	0	
Choroby skóry i tkanki podskórnej (L00 – L99)													
Razem	30	0	2	3	4	2	6	6	4	1	1	1	
Mężczyźni	17	0	0	2	2	1	4	3	3	0	1	1	
Kobiety	13	0	2	1	2	1	2	3	1	1	0	0	
Choroby układu kostno stawowego mięśniowego i tkanki łącznej (M00 – M99)													
Razem	468	1	3	10	16	35	56	125	154	46	17	5	
Mężczyźni	287	0	3	8	10	16	29	95	95	40	13	2	
Kobiety	181	1	0	2	6	19	27	59	59	6	4	3	
Choroby układu moczowo – płciowego (N00 – N99)													
Razem	38	0	0	3	3	5	8	11	6	2	0	0	
Mężczyźni	23	0	0	1	2	3	4	8	4	1	0	0	
Kobiety	15	0	0	2	1	2	4	3	2	1	0	0	
Pozostałe choroby													
Razem	215	0	22	16	22	17	42	48	32	12	4	0	
Mężczyźni	177	0	20	15	19	13	33	37	26	10	4	0	
Kobiety	38	0	2	1	3	4	9	11	6	2	0	0	

Tabela 21. Orzeczenia pierwszorazowe w sprawach rentowych według płci, wieku i grup chorobowych w 2001 roku.

Grupy chorobowe	Ogółem	Wiek osób badanych											
		19 lat i mniej	20 - 24	25 - 29	30 - 34	35 - 39	40 - 44	45 - 49	50 - 54	55 - 59	60 - 64	65 lat i więcej	
Ogółem	Razem	2459	17	81	99	99	147	368	602	636	291	88	31
	Mężczyźni	161	13	65	77	72	85	209	321	408	247	79	25
	Kobiety	858	4	16	22	27	62	159	281	228	44	9	6
Choroby zakaźne i pasożytnicze (A00 –B99)	Razem	29	0	3	1	0	5	3	7	7	2	1	0
	Mężczyźni	19	0	2	1	0	4	3	2	5	2	0	0
	Kobiety	10	0	1	0	0	1	0	5	2	0	1	0
Nowotwory (C00 – D48)	Razem	387	2	8	6	16	19	56	102	123	43	10	2
	Mężczyźni	211	2	4	5	10	8	20	43	71	37	9	2
	Kobiety	176	0	4	1	6	11	36	59	52	6	1	0
Choroby krwi i narządów krwiotwórczych oraz niektóre choroby przebiegające z udziałem mechanizmów autoimmunologicznych (D50 – D89)	Razem	7	1	1	1	0	0	2	2	1	1	0	0
	Mężczyźni	4	1	1	0	0	0	1	1	0	1	0	0
	Kobiety	3	0	0	1	0	0	1	1	1	0	0	0
Zaburzenia wydzielania wewnętrznego , stanu odżywiania i przemiany metabolicznej (E00 – EF99)	Razem	60	0	0	2	0	3	9	16	19	10	1	0
	Mężczyźni	38	0	0	2	0	0	6	10	11	8	1	0
	Kobiety	22	0	0	0	0	3	3	6	8	2	0	0
Zaburzenia psychiczne i zaburzenia zachowania (F00 – F99)	Razem	400	8	23	27	23	43	80	99	72	15	9	1
	Mężczyźni	216	5	17	20	14	17	37	46	38	13	8	1
	Kobiety	184	3	6	7	9	26	43	53	34	2	1	0
Choroby układu nerwowego (G) – G99)	Razem	165	2	8	10	19	15	32	30	35	12	2	0
	Mężczyźni	104	2	8	6	14	7	18	15	21	11	2	0
	Kobiety	61	0	0	4	5	8	14	15	14	1	0	0
Choroby oka i przydatków oka (H00 – H59)	Razem	65	0	2	4	5	7	9	14	13	7	3	1
	Mężczyźni	45	0	2	2	4	6	7	7	10	5	2	0
	Kobiety	20	0	0	2	1	1	2	7	3	2	1	1

Choroby ucha i wyrostka sutkowatego (H60 – H95)													
Razem	22	0	1	0	3	1	2	1	5	4	4	1	
Mężczyźni	15	0	1	0	2	1	0	0	4	3	3	1	
Kobiety	7	0	0	0	1	0	2	1	1	1	1	0	
Choroby układu krążenia (I00 – I99)													
Razem	623	2	8	6	7	10	67	151	197	120	35	20	
Mężczyźni	478	1	6	6	6	9	49	104	139	108	35	15	
Kobiety	145	1	2	0	1	1	18	47	58	12	0	5	
Choroby układu oddechowego (J00 – J99)													
Razem	135	0	2	0	2	3	9	28	43	27	16	5	
Mężczyźni	82	0	1	0	2	1	6	11	25	18	13	5	
Kobiety	53	0	1	0	0	2	3	17	18	9	3	0	
Choroby układu trawienia (K00 – K93)													
Razem	58	0	1	2	2	2	15	13	14	8	1	0	
Mężczyźni	46	0	1	1	2	1	11	8	13	8	1	0	
Kobiety	12	0	0	1	0	1	4	5	1	0	0	0	
Choroby skóry i tkanki podskórnej (L00 – L99)													
Razem	14	0	0	0	0	2	1	5	5	1	0	0	
Mężczyźni	5	0	0	0	0	1	1	0	3	0	0	0	
Kobiety	9	0	0	0	0	1	0	5	2	1	0	0	
Choroby układu kostno stawowego mięśniowego i tkanki łącznej (M00 – M99)													
Razem	276	0	2	8	7	16	46	86	74	32	4	1	
Mężczyźni	153	0	1	6	3	12	22	38	42	25	3	1	
Kobiety	123	0	1	2	4	4	24	48	32	7	1	0	
Choroby układu moczowo – pęciowego (N00 – N99)													
Razem	21	0	1	4	0	3	3	6	4	0	0	0	
Mężczyźni	15	0	1	3	0	2	2	3	4	0	0	0	
Kobiety	6	0	0	1	0	1	1	3	0	0	0	0	
Pozostałe choroby													
Razem	197	2	21	28	15	18	34	43	24	10	2	0	
Mężczyźni	170	2	20	25	15	16	26	34	21	9	2	0	
Kobiety	27	0	1	3	0	2	8	9	3	1	0	0	

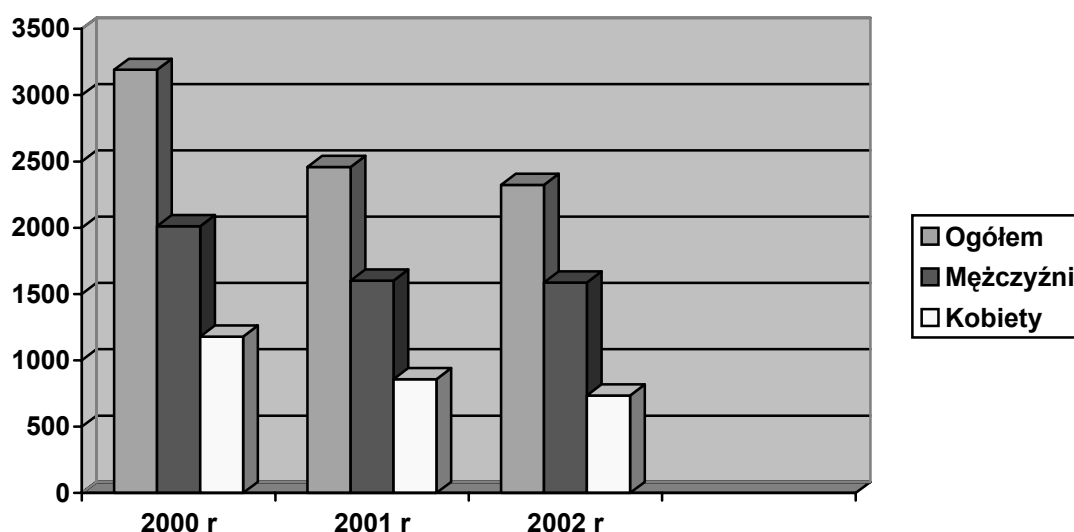
Tabela 22. Orzeczenia pierwszorazowe w sprawach rentowych według płci, wieku i grup chorobowych w 2002 roku.

Grupy chorobowe	Ogółem	Wiek osób badanych											
		19 lat i mniej	20 - 24	25 - 29	30 - 34	35 - 39	40 - 44	45 - 49	50 - 54	55 - 59	60 - 64	65 lat i więcej	
Ogółem	Razem	2324	11	58	72	110	160	293	549	625	307	107	32
	Mężczyźni	1588	6	40	52	82	94	179	326	423	265	98	23
	Kobiety	736	5	18	20	28	66	114	223	202	42	9	9
Choroby zakaźne i pasożytnicze (A00 –B99)	Razem	32	0	3	0	1	3	7	8	9	1	0	0
	Mężczyźni	26	0	2	0	1	2	5	8	7	1	0	0
	Kobiety	6	0	1	0	0	1	2	0	2	0	0	0
Nowotwory (C00 – D48)	Razem	362	0	6	8	9	21	43	85	116	61	12	1
	Mężczyźni	201	0	3	5	4	9	14	41	58	56	10	1
	Kobiety	161	0	3	3	3	12	29	44	58	5	2	0
Choroby krwi i narządów krwiotwórczych oraz niektóre choroby przebiegające z udziałem mechanizmów autoimmunologicznych (D50 – D89)	Razem	7	0	0	0	0	2	1	0	3	1	0	0
	Mężczyźni	2	0	0	0	0	1	0	0	0	1	0	0
	Kobiety	5	0	0	0	0	1	1	0	3	0	0	0
Zaburzenia wydzielania wewnętrznego , stanu odżywiania i przemiany metabolicznej (E00 – EF99)	Razem	64	0	1	1	1	3	11	16	21	8	2	0
	Mężczyźni	42	0	1	0	1	2	7	11	14	4	2	0
	Kobiety	22	0	0	1	0	1	4	5	7	4	0	0
Zaburzenia psychiczne i zaburzenia zachowania (F00 – F99)	Razem	388	6	18	19	35	37	58	112	66	24	9	4
	Mężczyźni	219	3	13	10	24	20	34	47	40	20	7	1
	Kobiety	169	3	5	9	11	17	24	65	26	4	2	3
Choroby układu nerwowego (G) – G99)	Razem	166	1	8	10	7	26	27	35	28	14	9	1
	Mężczyźni	99	0	5	8	5	10	12	18	19	14	8	0
	Kobiety	67	1	3	2	2	16	15	17	9	0	1	1
Choroby oka i przydatków oka (H00 – H59)	Razem	66	1	4	5	2	4	7	21	12	7	2	1
	Mężczyźni	47	0	3	5	2	2	4	15	6	7	2	1
	Kobiety	19	1	1	0	0	2	3	6	6	0	0	0

Choroby ucha i wyrostka sutkowatego (H60 – H95)													
Razem	22	0	1	0	1	0	3	4	3	5	3	2	
Mężczyźni	19	0	0	0	1	0	2	4	2	5	3	2	
Kobiety	3	0	1	0	0	0	1	0	1	0	0	0	
Choroby układu krążenia (I00 – I99)													
Razem	607	0	0	6	10	15	49	136	232	105	38	16	
Mężczyźni	488	0	0	4	6	14	39	96	186	94	35	14	
Kobiety	119	0	0	2	4	1	10	40	46	11	3	2	
Choroby układu oddechowego (J00 – J99)													
Razem	136	0	1	0	4	5	13	26	34	34	17	2	
Mężczyźni	96	0	1	0	4	1	10	17	20	25	16	2	
Kobiety	40	0	0	0	0	4	30	9	14	9	1	0	
Choroby układu trawienia (K00 – K93)													
Razem	39	0	0	0	4	9	5	13	3	4	1	0	
Mężczyźni	27	0	0	0	3	6	4	8	2	3	1	0	
Kobiety	12	0	0	0	1	1	1	5	1	1	0	0	
Choroby skóry i tkanki podskórnej (L00 – L99)													
Razem	9	0	0	1	1	0	0	2	4	0	1	0	
Mężczyźni	6	0	0	0	0	0	0	1	4	0	1	0	
Kobiety	3	0	0	1	1	0	0	1	0	0	0	0	
Choroby układu kostno stawowego mięśniowego i tkanki łącznej (M00 – M99)													
Razem	215	0	3	4	7	9	37	52	61	33	7	2	
Mężczyźni	135	0	0	4	4	4	22	31	37	26	7	0	
Kobiety	80	0	3	0	3	5	15	21	24	7	0	2	
Choroby układu moczowo – pęciowego (N00 – N99)													
Razem	18	0	0	1	2	0	6	3	6	0	0	0	
Mężczyźni	11	0	0	1	2	0	3	1	4	0	0	0	
Kobiety	7	0	0	0	0	0	3	2	2	0	0	0	
Pozostałe choroby													
Razem	193	3	13	17	26	26	26	36	27	10	6	3	
Mężczyźni	170	3	12	15	25	23	23	28	24	9	6	2	
Kobiety	23	0	1	2	1	3	3	8	3	1	0	1	

Liczba orzeczeń pierwszorazowych na przestrzeni lat 2000 – 2002 spadła o ok. 27 %

Wykres 9. Struktura orzekanych rent wg płci w latach 2000 - 2002


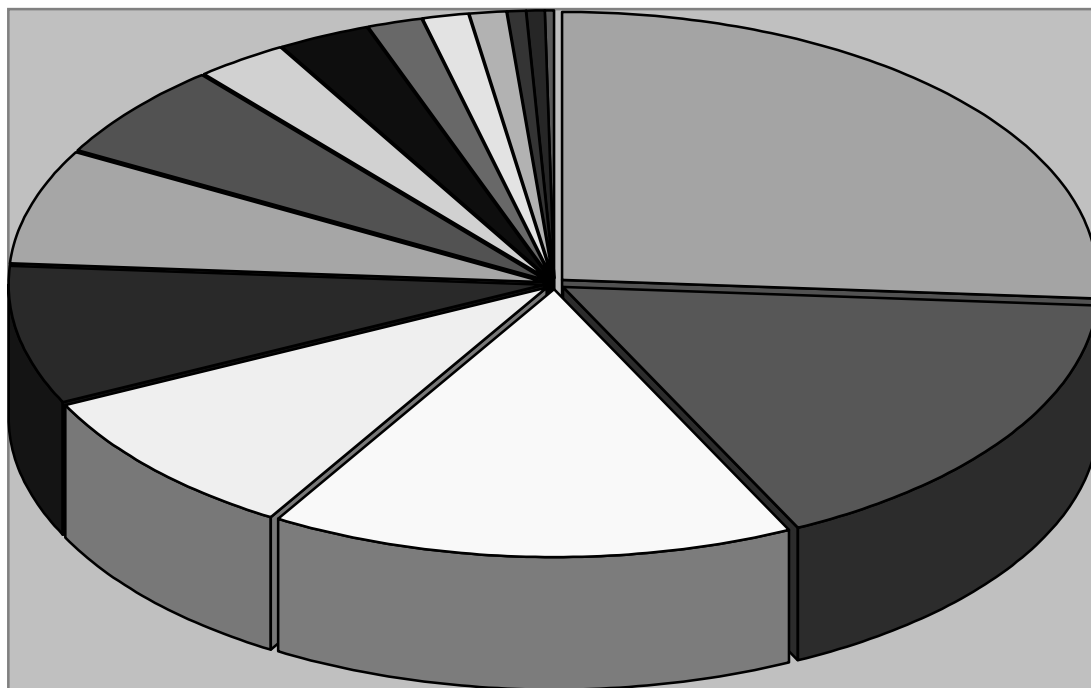


Powyższy wykres obrazuje strukturę orzekanych rent wg. płci. Częściej o ok.50% renty uzyskują mężczyźni.

Poniżej przedstawiono udział procentowy poszczególnych jednostek chorobowych w orzeczonych pierwszorazowo sprawach rentowych;

1. Choroby układu krążenia – 26,1%
2. Zaburzenia psychiczne i zaburzenia zachowania – 16,8%
3. Nowotwory – 15,6%
4. Choroby układu kostno – stawowego, mięśniowego i tkanki łącznej – 9,2%
5. Pozostałe choroby – 8,3%
6. Choroby układu nerwowego – 7,1 %
7. Choroby układu oddechowego 5,8%
8. Zaburzenia wydzielania wewnętrznego – 2,8%
9. Choroby oka i przydatków oka – 2,8%
10. Choroby układu trawiennego – 1,7%
11. Choroby zakaźne i pasożytnicze – 1,4%
12. Choroby ucha i wyrostka sutkowatego – 0,9%
13. Choroby układu moczowo-płciowego – 0,8%
14. Choroby skóry i tkanki podskórnej – 0,4%
15. Choroby krwi i narządów krwiotwórczych ... – 0,3%

Wykres 10. Struktura orzeczeń pierwszorazowych w sprawach rentowych według grup chorobowych



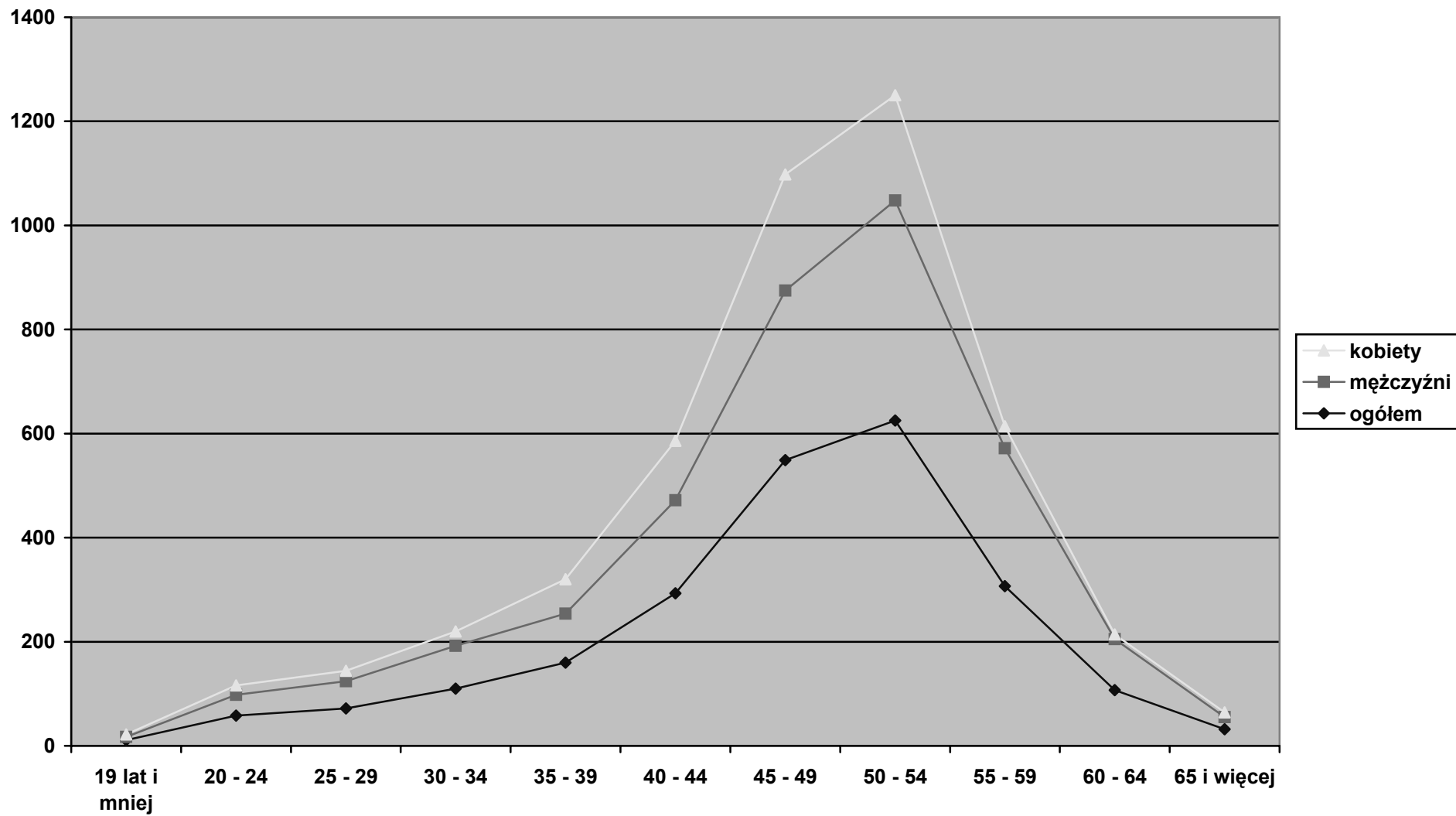
Analizując przyczyny orzeczonych rent z uwzględnieniem płci , można wysnuć następujące wnioski:

- Mężczyźni 3 krotnie częściej od grupy kobiet mają przyznawane renty z powodu chorób układu krążenia
- Zaburzenia psychiczne to powód rent w 56,4% u mężczyzn i w 46,3% u kobiet
- Nowotwory i choroby układu kostno stawowego to przyczyna rent w 44,5 % u kobiet i 55,5% u mężczyzn
- Mężczyźni 2 krotnie częściej od kobiet mają orzekane renty z powodu chorób układu oddechowego

Poniższy wykres obrazuje udział poszczególnych grup wiekowych w orzeczeniach pierwszorazowych w sprawach rentowych.

Największy udział mają osoby w wieku 40 – 59 lat życia.

Wykres 11. Orzeczenia w sprawach rentowych a grupy wiekowe pacjentów



5.1. Podsumowanie.

1. W latach 2000 – 2001 notuje się 16 % wzrost a w 2001-2002 – 28% wzrost wydanych orzeczeń przez Powiatowe Zespoły d/s Orzekania o Niepełnosprawności w Województwie Świętokrzyskim.
2. Zmiana symboli chorobowych i ich uszczegółowienie na przełomie roku 2002 spowodowała wzrost wydanych orzeczeń o ok. 13 %, porównując I i II półrocze.
3. Najwięcej wydanych orzeczeń odnotowano w powiatach:
 - Kieleckim -Grodzkim
 - Ostrowieckim
 - Opatowskim
4. Z ogólnej liczby orzeczeń 41 % stanowi stopień umiarkowany, dominującą grupą wiekową są osoby w przedziale wiekowym od 41 – 60 roku życia.
5. Najczęstszymi przyczynami orzeczeń wydanych przez Powiatowe Zespoły ds. Orzekania o Niepełnosprawności są:
 - choroby narządu ruchu – 21,9%
 - upośledzenia umysłowe – 19,8%
 - choroby krążenia i układu oddechowego – 19,2%
 - choroby neurologiczne – 13,8%
6. Liczba rent inwalidzkich notowanych Kasie Rolniczego Ubezpieczenia Zdrowotnego w latach 2000 – 2002 utrzymuje się na porównywalnym poziomie (r.2000 – 44 685, r.2001 – 44 627 r.2002 – 43 946)
7. Najczęstszymi przyczynami rent, orzeczonych po raz pierwszy w KRUS w latach 2000 – 2001 były:
 - choroby układu kostno – stawowego – 26%
 - choroby układu krążenia – 25%
 - zaburzenia psychiczne – 12%
 - urazy i zatrucia – 10%
 - nowotwory – 8,5%
8. Liczba orzeczeń pierwszorazowych Zakładu Ubezpieczeń Społecznych w Kielcach na przestrzeni lat 2000 – 2002 spadła o ok. 27 %
9. Częściej o ok.50% renty z Zakładu Ubezpieczeń Społecznych uzyskują mężczyźni.
1. Przyczyny orzekanych rent przez ZUS to najczęściej ∴ choroby układu krążenia – 26,1%, zaburzenia psychiczne i zaburzenia zachowania – 16,8%, nowotwory – 15,6%
11. Największy udział w rentach ZUS mają osoby w wieku 40 – 59 lat życia.

6. Zapobieganie chorobom.

Zapobieganie chorobom na terenie Województwa Świętokrzyskiego odzwierciedla przede wszystkim realizacja szczepień ochronnych zgodnie z obowiązującym kalendarzem szczepień. Wykonawstwo obowiązkowych szczepień ochronnych w naszym województwie jest bardzo wysokie. Jest to efektem właściwego nadzoru Wojewódzkiej Inspekcji Sanitarnej oraz powiatowych inspekcji sanitarnych.

Także przeprowadzanie wśród ludności województwa badań przesiewowych szczególnie dotyczących raka piersi, raka szyjki macicy, raka prostaty i innych programów profilaktycznych o szerokim zasięgu przynosi wymierne korzyści dla zdrowia społeczeństwa.

Jednocześnie należy podkreślić fakt, iż oczekiwania społeczeństwa są zdecydowanie większe od ilości realizowanych, w naszym województwie, różnego rodzaju programów i akcji profilaktycznych.

6.1. Liczba zrealizowanych szczepieniach wśród dzieci i młodzieży (wyszczepialność) w latach 2000 – 2002.

Obowiązkowe szczepienia w Województwie Świętokrzyskim wykonywane są we wszystkich rocznikach i rodzajach szczepień na poziomie wyższym niż średnia krajowa.

W latach 1999 – 2002 wykonanie szczepień przeciwko gruźlicy i przeciwko wzv B u noworodków osiągnęło 98,7-99,8 %; uodpornienie przeciwko błonicy, tężcowi, poliomyelitis, gruźlicy i różyczce u dzieci i młodzieży szkolnej osiągnęło odsetki od 95,6 do 98,4 %. Rozpoczęto szczepienie grupy gimnazjalistów przeciw wzv B – zaszczepiono w 2000 r. prawie 83% (po 2001 roku – 98,9%).

Szczepienia w pierwszych 2 latach życia wykonuje się sukcesywnie – zależnie od miesiąca kalendarzowego urodzenia dziecka. W omawianych latach osiągnęliśmy uodpornienie ponad 98 % dzieci – przeciw błonicy, tężcowi, krztuścowi i poliomyelitis, ponad 99% dzieci – przeciw wzv B i około 95 %_dzieci przeciw odrze.

Najslabiej zgłaszają się do szczepień dzieci w 6 i 7 roku życia: szczepienie przeciwko błonicy i tężcowi (6 rok życia) – 90-92 % i przeciwko odrze (7 rok życia) –92-93 % i przeciwko gruźlicy (7 rok życia) – około 88 %.

Nasilono nadzór nad wykonawstwem szczepień w ww. rocznikach.

Powiatowa Inspekcja Sanitarna na bieżąco nadzoruje wykonywanie szczepień w rejonach i szkołach.

Zadowolająca jest sytuacja epidemiologiczna chorób, przeciw którym kontynuowane są szczepienia zgodnie z Programem Szczepień Ochronnych. Poprzez szczepienia wyeliminowano zachorowania na: błonicę, polio, wzw B ostre u dzieci do lat 6, tężec, odrę – ogniska sporadyczne tylko w grupach Romów przemieszczających się przez teren województwa świętokrzyskiego. Brak zachorowań na różyczkę u szczepionych dziewcząt po 13 roku życia oraz brak różyczki wrodzonej u noworodków. Problemem pozostaje krtusiec, przeciwko któremu brak obowiązkowego szczepienia przypominającego w rocznikach przedszkolnych, a zapadalność w ostatnich 4 latach wzrosła 13-krotnie. Najczęściej na krtusiec chorują dzieci w przedziale wiekowym 5 – 14 rok życia, dlatego wskazane jest wykonanie szczepienia zalecanego w 6 roku życia szczepionką acelularną na koszt rodziców. Pomimo występujących co roku powodzi w naszym województwie brak zarejestrowanych zachorowań na dur brzuszny – świadczy to o właściwym nadzorze i podjętych działaniach przez Inspekcję Sanitarną, która systematycznie analizuje problemy związane z wykonawstwem szczepień i modyfikuje działania w zależności od potrzeb.

Wykonawstwo szczepień dzieci i młodzieży w naszym województwie i poszczególnych powiatach, w latach 2000 – 2002 przedstawia tabela 23.

Tabela 23. Wyszczepialność wśród dzieci i młodzieży w Województwie Świętokrzyskim i poszczególnych powiatach w latach 1999 - 2002

Wyszczepialność wśród dzieci i młodzieży														
Województwo(nazwa):		ŚWIĘTOKRZYSKIE												
Lp.	Rodzaje szczepień obowiązkowych	dane bezwzględnie wymagane						dane uzupełniające (pomocnicze)						Uwagi
		Rok 2002			rok 2001			rok 2000			rok 1999			
		Planowana liczba szczepień wg kalendarza szczepień obowiązkowych	liczba zrealizowanych szczepień	wyszczepialność kol.4/kol.3 (%)	Planowana liczba szczepień wg kalendarza szczepień obowiązkowych	liczba zrealizowanych szczepień	wyszczepialność kol.7/kol.6 (%)	Planowana liczba szczepień wg kalendarza szczepień obowiązkowych	liczba zrealizowanych szczepień	wyszczepialność kol. 10/kol. 9 (%)	Planowana liczba szczepień wg kalendarza szczepień obowiązkowych	liczba zrealizowanych szczepień	wyszczepialność kol.13/kol.12 (%)	
1	2	3	4	5	6	7	8	9	10	11	12	13	14	15
1.	Wzw B pierwotne + uzupełniające 1 rok życia	10913	9497	87,02	11458	10165	88,71	11829	9705	82,4	12081	9117	75,47	
2.	Wzw B pierwotne + uzupełniające 14 rok życia	18811	17573	93,42	19425	19307	99,39	19489	19275	98,9	-			
3.	DTP pierwotne (1 rok życia)	10913	6311	57,83	11458	6878	60	11829	7098	60,01	12081	7194	59,55	
4.	DTP pierwotne + uzupełniające (2 rok życia)	11769	11685	99,29	12030	11947	99,3	12336	12196	98,87	13190	12986	98,45	
5.	DTP pierwotne + uzupełniające (3 rok życia)	12038	11998	99,67	12331	12283	99,6	13216	13158	99,56	13625	13542	99,39	
6.	DT przypominające I (6 rok życia)	13621	12783	93,85	14311	13142	91,83	14726	13587	92,27	15670	14070	89,79	
7.	Td przypominające II (14 rok życia)	18811	18637	99,08	19466	19130	98,3	19493	19116	98,07	20474	19931	97,35	
8.	Td przypominające III (19 rok życia)	22127	21347	96,47	21593	20848	96,5	21683	21044	97,05	18163	17796	97,98	
9.	Polio (1 rok życia)	10913	4702	43,09	11458	5047	44,04	11829	5934	50,16	12082	7199	59,59	
10.	Polio – pierwotne + uzupełniające (2 rok życia)	11769	11663	99,10	12030	11901	98,92	12336	12196	98,87	13190	13001	98,57	
11.	Polio I przypominające (6 rok życia)	13621	12783	93,85	14311	13142	91,83	14726	13586	92,26	15670	14068	89,78	
12.	Polio II przypominające (11 rok życia)	17356	16997	97,93	18231	17904	98,2	18327	17968	98,04	18524	17991	97,12	
13.	Odra – podstawowe	11769	9893	84,06	12331	12161	98,6	13216	12975	98,18	13625	13352	98	
14.	Odra – przypominające (7 rok życia)	14271	13606	95,34	14714	13778	96,6	15685	14615	93,18	16506	15158	91,83	
15.	Różyczka	8945	8598	96,12	9084	8940	98,4	9441	9289	98,39	9333	9082	97,31	
16.	BCG (noworodki)	10913	10905	99,93	11458	11457	99,99	11829	11826	99,97	12081	12050	99,74	
17.	BCG (7 rok życia)	14271	12209	85,55	14714	12938	87,9	15685	13789	87,91	16506	14556	88,19	
18.	BCG po(-) próbie RT ₂₃ (12 rok życia)	18287	17552	95,98	18481	11361	61,5	18796	11743	62,48	19105	11759	61,55	
19.	RT ₂₃ (12 rok życia)	18287	17552	95,98	18481	17948	97,1	18796	18148	96,56	19105	18342	96,01	
20.	BCG po(-) próbie RT ₂₃ (18 rok życia)	-	-	-	22342	4793	21,45	22494	4974	22,11	21382	5147	24,07	
21.	RT ₂₃ (18 rok życia)	-	-	-	22342	21141	94,6	22494	21182	94,17	21382	20260	94,75	
22.	Blizna (12 miesiąc życia)	11769	11725	99,63	12030	11985	99,62	12336	12141	98,42	12081	12050	99,74	

Wyszczepialność wśród dzieci i młodzieży														
Województwo(nazwa):		ŚWIĘTOKRZYSKIE			powiat			BUSKI						
					Kod teryt (pełny)			2601						
Lp.	Rodzaje szczepień obowiązkowych	dane bezwzględnie wymagane						dane uzupełniające (pomocnicze)						Uwagi
		Rok 2002			rok 2001			rok 2000			rok 1999			
		Planowana liczba szczepień wg kalendarza szczepień obowiązkowych	liczba zrealizowanych szczepień	wyszczepialność kol.4/kol.3 (%)	Planowana liczba szczepień wg kalendarza szczepień obowiązkowych	liczba zrealizowanych szczepień	wyszczepialność kol.7/kol.6 (%)	Planowana liczba szczepień wg kalendarza szczepień obowiązkowych	liczba zrealizowanych szczepień	wyszczepialność kol.10/kol.9 (%)	Planowana liczba szczepień wg kalendarza szczepień obowiązkowych	liczba zrealizowanych szczepień	wyszczepialność kol.13/kol.12 (%)	
1	2	3	4	5	6	7	8	9	10	11	12	13	14	15
1.	Wzw B pierwotne + uzupełniające 1 rok życia	641	247	38,5	671	281	41,9	655	494	80,78	701	547	78,03	
2.	Wzw B pierwotne + uzupełniające 14 rok życia	1057	1055	99,8	1061	1029	96,98	1062	1033	97,26				
3.	DTP pierwotne (1 rok życia)	641	343	53,5	671	374	55,7	655	379	57,8	701	411	58,63	
4.	DTP pierwotne + uzupełniające (2 rok życia)	669	659	98,5	658	656	99,69	717	710	99,02	778	773	99,35	
5.	DTP pierwotne + uzupełniające (3 rok życia)				701	695	99,1	777	768	98,8	766	765	99,86	
6.	DT przypominające I (6 rok życia)	750	732	97,6	855	835	97,7	804	793	98,6	923	919	99,56	
7.	Td przypominające II (14 rok życia)	1057	1044	98,8	1061	1051	99,5	1062	1052	99	1112	1110	99,82	
8.	Td przypominające III (19 rok życia)	891	860	96,5	863	854	98,9	1067	1054	98,7	782	781	99,23	
9.	Polio (1 rok życia)	641	343	53,5	671	319	47,54	655	340	51,9	701	411	58,63	
10.	Polio – pierwotne + uzupełniające (2 rok życia)	669	659	98,5	658	656	99,69	717	710	99,02	778	777	99,87	
11.	Polio I przypominające (6 rok życia)	750	732	97,6	855	835	97,7	804	793	98,6	923	919	99,56	
12.	Polio II przypominające (11 rok życia)	984	978	99,4	948	939	98,7	984	974	98,9	1032	1021	98,93	
13.	Odra – podstawowe	669	581	86,8	658	594	91,2	717	626	87,3	778	672	86,37	
14.	Odra – przypominające (7 rok życia)	844	830	98,3	806	795	98,6	919	902	98,1	972	953	98,04	
15.	Różyczka	492	486	98,8	478	474	99,2	523	519	99,7	543	528	97,23	
16.	BCG (noworodki)				671	668	99,55	655	653	99,69	701	700	99,85	
17.	BCG (7 rok życia)	844	817	96,8	806	779	96,6	919	897	97,6	972	925	95,16	
18.	BCG po(-) próbie RT ₂₃ (12 rok życia)	964	938	97,3	987	716	73,4	1042	730	71,7	1064	732	70,52	
19.	RT ₂₃ (12 rok życia)	964	938	97,3	987	976	98,9	1042	1018	97,6	1064	1038	97,56	
20.	BCG po(-) próbie RT ₂₃ (18 rok życia)				1173	240	21,2	1239	257	20,9	1235	443	39,16	
21.	RT ₂₃ (18 rok życia)				1173	1131	96,4	1239	1226	98,9	1235	1131	91,58	
22.	Blizna (12 miesiąc życia)	641	639	99,68	671	668	99,55	702	700	99,71	766	766	100	

Wyszczepialność wśród dzieci i młodzieży														
Województwo(nazwa):		ŚWIĘTOKRZYSKIE			powiat		JĘDRZEJOWSKI							
					Kod teryt (pełny)		2602							
Lp.	Rodzaje szczepień obowiązkowych	dane bezwzględnie wymagane						dane uzupełniające (pomocnicze)						Uwagi
		Rok 2002			rok 2001			rok 2000			rok 1999			
		Planowana liczba szczepień wg kalendarza szczepień obowiązkowych	liczba zrealizowanych szczepień	wyszczepialność kol.4/kol.3 (%)	Planowana liczba szczepień wg kalendarza szczepień obowiązkowych	liczba zrealizowanych szczepień	wyszczepialność kol.7/kol.6 (%)	Planowana liczba szczepień wg kalendarza szczepień obowiązkowych	liczba zrealizowanych szczepień	wyszczepialność kol.10/kol.9 (%)	Planowana liczba szczepień wg kalendarza szczepień obowiązkowych	liczba zrealizowanych szczepień	wyszczepialność kol.13/kol.12 (%)	
1	2	3	4	5	6	7	8	9	10	11	12	13	14	15
1.	Wzw B pierwotne + uzupełniające 1 rok życia	813	409	50,31	816	350	42,9	804	583	72,51	871	660	75,77	
2.	Wzw B pierwotne + uzupełniające 14 rok życia	1293	1257	97,22	1294	482	37,25	1403	1145	81,61				
3.	DTP pierwotne (1 rok życia)	813	476	58,55	816	488	59,8	804	474	58,48	871	503	57,75	
4.	DTP pierwotne + uzupełniające (2 rok życia)	848	842	99,29	836	482	57,7	902	890	98,67	929	906	97,52	
5.	DTP pierwotne + uzupełniające (3 rok życia)	829	823	99,28	902	900	99,78	923	914	99,02	961	957	99,58	
6.	DT przypominające I (6 rok życia)	966	909	94,1	1028	971	94,46	1082	1047	96,77	1109	1062	95,76	
7.	Td przypominające II (14 rok życia)	1293	1286	99,46	1294	1290	99,7	1403	1396	99,5	1391	1383	99,42	
8.	Td przypominające III (19 rok życia)	1513	1503	99,34	1348	1335	99	1373	1362	99,2	966	962	99,59	
9.	Polio (1 rok życia)	813	476	58,55	816	341	42,38	804	387	48,13	871	50	57,75	
10.	Polio – pierwotne + uzupełniające (2 rok życia)	848	842	99,29	836	822	98,32	902	890	98,67	929	906	97,52	
11.	Polio I przypominające (6 rok życia)	1024	1014	99,02	1028	971	94,46	1082	1047	96,77	1109	1062	95,76	
12.	Polio II przypominające (11 rok życia)	1231	1217	98,86	1299	1289	99,2	1258	1248	99,21	1285	1273	99,07	
13.	Odra – podstawowe	848	668	78,77	836	669	80	923	893	96,75	961	939	97,71	
14.	Odra – przypominające (7 rok życia)	1,24	996	97,27	1080	1039	96,2	1113	1058	95,06	1197	1133	94,65	
15.	Różyczka	623	604	96,95	634	618	97,5	624	621	99,52	668	658	98,5	
16.	BCG (noworodki)	813	813	100	816	816	100	804	804	100	871	869	99,77	
17.	BCG (7 rok życia)	1024	883	86,23	1080	943	87,3	1113	992	89,13	1197	1125	93,98	
18.	BCG po(-) próbie RT ₂₃ (12 rok życia)	1306	1302	99,69	1262	895	71,3	1298	906	69,8	1284	894	69,63	
19.	RT ₂₃ (12 rok życia)	1306	1302	99,69	1262	1256	99,5	1298	1291	99,46	1284	1270	98,91	
20.	BCG po(-) próbie RT ₂₃ (18 rok życia)				1518	499	33,3	1409	313	22,21	1373	381	27,75	
21.	RT ₂₃ (18 rok życia)				1518	1500	98,8	1409	1365	74,66	1373	1373	100	
22.	Blizna (12 miesiąc życia)	848	841	99,17	835	833	99,76	902	895	99,22	929	924	99,46	

Wyszczepialność wśród dzieci i młodzieży															
Województwo(nazwa):		ŚWIĘTOKRZYSKIE			powiat			KAZIMIERSKI							
					Kod teryt (pełny)			2603							
Lp.	Rodzaje szczepień obowiązkowych	dane bezwzględnie wymagane						dane uzupełniające (pomocnicze)						Uwagi	
		Rok 2002			rok 2001			rok 2000			rok 1999				
		Planowana liczba szczepień wg kalendarza szczepień obowiązkowych	liczba zrealizowanych szczepień	wyszczepialność kol.4/kol.3 (%)	Planowana liczba szczepień wg kalendarza szczepień obowiązkowych	liczba zrealizowanych szczepień	wyszczepialność kol.7/kol.6 (%)	Planowana liczba szczepień wg kalendarza szczepień obowiązkowych	liczba zrealizowanych szczepień	wyszczepialność kol. 10/kol. 9 (%)	Planowana liczba szczepień wg kalendarza szczepień obowiązkowych	liczba zrealizowanych szczepień	wyszczepialność kol.13/kol.12 (%)		
1	2	3	4	5	6	7	8	9	10	11	12	13	14	15	
1.	Wzw B pierwotne + uzupełniające 1 rok życia	256	87	34	257	97	37,7	289	220	83	369	258	69,9		
2.	Wzw B pierwotne + uzupełniające 14 rok życia	690	497	70,7	513	490	95,51	489	461	94,27					
3.	DTP pierwotne (1 rok życia)	256	130	50,8	257	136	52,9	289	166	57,4	369	189	51,2		
4.	DTP pierwotne + uzupełniające (2 rok życia)	260	245	94,2	288	280	97,2	313	203	64,85	409	393	96,08		
5.	DTP pierwotne + uzupełniające (3 rok życia)				311	289	92	359	335	93,3	413	383	92,7		
6.	DT przypominające I (6 rok życia)	349	335	96,0	355	335	94,4	389	364	93,6	500	457	91,4		
7.	Td przypominające II (14 rok życia)	474	458	96,6	513	501	97,7	489	482	98,5	596	588	98,6		
8.	Td przypominające III (19 rok życia)	517	458	88,6	617	559	90,6	613	567	92,5	582	517	88,8		
9.	Polio (1 rok życia)	256	130	50,8	257	106	41,24	289	146	50,5	369	189	51,2		
10.	Polio – pierwotne + uzupełniające (2 rok życia)	260	245	94,2	288	260	90,27	313	203	64,85	409	393	96,08		
11.	Polio I przypominające (6 rok życia)	349	335	96,0	355	335	94,4	389	364	93,6	500	457	91,4		
12.	Polio II przypominające (11 rok życia)	497	490	98,6	521	514	98,6	524	514	98	555	537	96,7		
13.	Odra – podstawowe	260	221	85,0	288	227	78,8	313	247	77,3	409	301	73,6		
14.	Odra – przypominające (7 rok życia)	354	315	89,0	386	354	91,7	444	417	93,9	528	451	85,4		
15.	Różyczka	248	242	97,6	224	222	99,1	269	268	99,6	264	255	96,6		
16.	BCG (noworodki)				257	254	98,83	289	287	99,31	369	369	100		
17.	BCG (7 rok życia)	354	320	89,0	386	350	90,7	444	406	91,4	528	467	88,4		
18.	BCG po(-) próbie RT ₂₃ (12 rok życia)	525	517	98,4	523	335	65	483	340	72	594	408	70,5		
19.	RT ₂₃ (12 rok życia)	525	517	98,4	523	515	98,5	483	472	97,7	594	579	97,5		
20.	BCG po(-) próbie RT ₂₃ (18 rok życia)				618	98	17,6	611	133	24,7	696	151	23,6		
21.	RT ₂₃ (18 rok życia)				618	558	90,3	611	537	87,8	696	639	91,8		
22.	Blizna (12 miesiąc życia)	256	254	99,2	282	279	98,94	304	299	98,35	409	396	96,82		

Wyszczepialność wśród dzieci i młodzieży														
Województwo(nazwa):		ŚWIĘTOKRZYSKIE			powiat			KIELECKI						
					Kod teryt (pełny)			2604						
Lp.	Rodzaje szczepień obowiązkowych	dane bezwzględnie wymagane						dane uzupełniające (pomocnicze)						Uwagi
		Rok 2002			rok 2001			rok 2000			rok 1999			
		Planowana liczba szczepień wg kalendarza	liczba zrealizowanych	wyszczepialność kol.4/kol.3 (%)	Planowana liczba szczepień wg kalendarza	liczba zrealizowanych	wyszczepialność kol.7/kol.6 (%)	Planowana liczba szczepień wg kalendarza	liczba zrealizowanych	wyszczepialność kol. 10//kol. 9 (%)	Planowana liczba szczepień wg kalendarza	liczba zrealizowanych	wyszczepialność kol.13//kol.12 (%)	
1	2	3	4	5	6	7	8	9	10	11	12	13	14	15
1.	Wzw B pierwotne + uzupełniające 1 rok życia	1843	1660	90,0	1827	1657	90,69	1953	1640	83,97	2058	1506	73,17	
2.	Wzw B pierwotne + uzupełniające 14 rok życia	3169	3116	98,0	3214	2954	91,91	3153	2955	93,84				
3.	DTP pierwotne (1 rok życia)	1843	1035	56,2	1834	1107	60,35	1953	1164	59,6	2058	1163	56,51	
4.	DTP pierwotne + uzupełniające (2 rok życia)	1880	1864	99,2	1993	1990	99,84	2108	2067	98,1	2304	2243	97,35	
5.	DTP pierwotne + uzupełniające (3 rok życia)	2027	1937	95,6	2110	2100	99,52	2320	2305	99,35	2388	2379	99,62	
6.	DT przypominające I (6 rok życia)	2366	2261	95,6	2395	2305	96,24	2504	2401	95,88	2702	2506	92,75	
7.	Td przypominające II (14 rok życia)	3169	3142	99,1	3214		98,44	3217	3149	97,88	3221	3175	98,57	
8.	Td przypominające III (19 rok życia)	882	854	96,8	1653	1503	90,92	1957	1949	99,59	985	965	97,96	
9.	Polio (1 rok życia)	1843	1035	56,2	1827	809	44,28	1953	1023	52,38	2058	1163	56,51	
10.	Polio – pierwotne + uzupełniające (2 rok życia)	1880	1864	99,2	1993	1985	99,59	2108	2068	98,1	2304	2243	97,35	
11.	Polio I przypominające (6 rok życia)	2366	2261	95,6	2395	2305	96,24	2504	2401	95,88	2702	2506	92,75	
12.	Polio II przypominające (11 rok życia)	3144	3093	98,4	3207	3137	97,5	3297	3215	97,51	3209	3143	97,94	
13.	Odra – podstawowe	1880	1604	85,3	1993	1664	83,49	2108	1693	80,31	2304	1783	77,38	
14.	Odra – przypominające (7 rok życia)	2560	2529	98,8	2539	2412	94,99	2725	2552	93,65	2849	2662	93,43	
15.	Różyczka	1602	1479	92,3	1567	1524	97,25	1647	1623	98,54	1548	1530	98,84	
16.	BCG (noworodki)	1843	1840	99,8	1827	1801	98,57	1953	1952	99,94	2058	2057	99,95	
17.	BCG (7 rok życia)	2405	2254	93,7	2539	2297	90,46	2725	2150	78,89	2849	2497	87,64	
18.	BCG po(-) próbie RT ₂₃ (12 rok życia)	3261	3168	97,1	3372	2301	71,22	3250	2291	72,04	3229	2341	74,1	
19.	RT ₂₃ (12 rok życia)	3261	3168	97,1	3372	3231	95,82	3250	3180	97,84	3229	3159	97,83	
20.	BCG po(-) próbie RT ₂₃ (18 rok życia)				1243	179	19,84	1226	307	30,79	1157	296	26,47	
21.	RT ₂₃ (18 rok życia)				1243	902	72,56	1226	997	81,32	1157	1118	96,63	
22.	Blizna (12 miesiąc życia)	1843	1843	100	1989	1963	98,69	2070	2027	97,92	2235	2207	98,74	

Wyszczepialność wśród dzieci i młodzieży														
Województwo(nazwa):		ŚWIĘTOKRZYSKIE			powiat		KONECKI							
					Kod teryt (pełny)		2605							
Lp.	Rodzaje szczepień obowiązkowych	dane bezwzględnie wymagane						dane uzupełniające (pomocnicze)						Uwagi
		Rok 2002			rok 2001			rok 2000			rok 1999			
		Planowana liczba szczepień wg kalendarza szczepień obowiązkowych	liczba zrealizowanych szczepień	wyszczepialność kol.4/kol.3 (%)	Planowana liczba szczepień wg kalendarza szczepień obowiązkowych	liczba zrealizowanych szczepień	wyszczepialność kol.7/kol.6 (%)	Planowana liczba szczepień wg kalendarza szczepień obowiązkowych	liczba zrealizowanych szczepień	wyszczepialność kol.10/kol.9 (%)	Planowana liczba szczepień wg kalendarza szczepień obowiązkowych	liczba zrealizowanych szczepień	wyszczepialność kol.13/kol.12 (%)	
1	2	3	4	5	6	7	8	9	10	11	12	13	14	15
1.	Wzw B pierwotne + uzupełniające 1 rok życia	680	594	87,35	790	338	42,8	788	645	82,99	831	628	75,57	
2.	Wzw B pierwotne + uzupełniające 14 rok życia	1238	1181	95,4	1233	700	56,77	1256	1095	87,18				
3.	DTP pierwotne (1 rok życia)	680	384	56,47	790	471	59,6	788	470	59,64	831	497	59,81	
4.	DTP pierwotne + uzupełniające (2 rok życia)	811	804	99,14	801	798	99,6	846	837	98,94	883	874	98,98	
5.	DTP pierwotne + uzupełniające (3 rok życia)	800	800	100	847	842	99,4	900	899	99,89	932	928	99,57	
6.	DT przypominające I (6 rok życia)	934	932	99,79	942	905	96,07	953	935	98,11	1077	1046	97,12	
7.	Td przypominające II (14 rok życia)	1238	1230	99,35	1233	1266	99,4	1256	1253	99,76	1399	1390	99,36	
8.	Td przypominające III (19 rok życia)	1391	1366	98,2	1369	1346	98,3	1105	1095	99,1	1192	1187	99,58	
9.	Polio (1 rok życia)	680	384	56,47	790	356	45,06	788	422	53,55	831	497	59,81	
10.	Polio – pierwotne + uzupełniające (2 rok życia)	811	804	99,14	801	793	99	846	837	98,94	883	874	98,98	
11.	Polio I przypominające (6 rok życia)	934	932	99,79	942	905	96,07	953	935	98,11	1077	1046	97,12	
12.	Polio II przypominające (11 rok życia)	1191	1185	99,5	1211	1204	99,4	1257	1250	99,44	1217	1213	99,67	
13.	Odra – podstawowe	811	711	87,87	801	705	88	846	744	87,94	883	762	86,3	
14.	Odra – przypominające (7 rok życia)	838	833	99,4	953	938	98,4	1061	1037	97,74	1081	1063	98,33	
15.	Różyczka	601	593	98,61	587	581	99	606	600	99,01	627	622	99,2	
16.	BCG (noworodki)	680	680	100	790	790	100	788	788	100	831	831	100	
17.	BCG (7 rok życia)	934	823	88,12	953	878	92,1	1061	972	91,61	1081	1030	95,28	
18.	BCG po(-) próbie RT ₂₃ (12 rok życia)	1220	1213	99,43	1262	772	61,9	1219	720	59,06	1255	734	58,49	
19.	RT ₂₃ (12 rok życia)	1220	1213	99,43	1262	1247	98,8	1219	1198	98,28	1255	1247	99,36	
20.	BCG po(-) próbie RT ₂₃ (18 rok życia)				1368	199	14,9	1352	231	17,09	1347	262	19,45	
21.	RT ₂₃ (18 rok życia)				1368	1340	98	1352	1331	98,45	1347	1333	98,13	
22.	Blizna (12 miesiąc życia)	811	799	98,52	801	789	98,5	846	839	99,17	883	883	100	

Wyszczepialność wśród dzieci i młodzieży														
Województwo(nazwa):		ŚWIĘTOKRZYSKIE			powiat			OPATOWSKI						
					Kod teryt (pełny)			2606						
Lp.	Rodzaje szczepień obowiązkowych	dane bezwzględnie wymagane						dane uzupełniające (pomocnicze)						Uwagi
		Rok 2002			rok 2001			rok 2000			rok 1999			
		Planowana liczba szczepień wg kalendarza szczepień obowiązkowych	liczba zrealizowanych szczepień	wyszczepialność kol.4/kol.3 (%)	Planowana liczba szczepień wg kalendarza szczepień obowiązkowych	liczba zrealizowanych szczepień	wyszczepialność kol.7/kol.6 (%)	Planowana liczba szczepień wg kalendarza szczepień obowiązkowych	liczba zrealizowanych szczepień	wyszczepialność kol. 10/kol. 9 (%)	Planowana liczba szczepień wg kalendarza szczepień obowiązkowych	liczba zrealizowanych szczepień	wyszczepialność kol.13/kol.12 (%)	
1	2	3	4	5	6	7	8	9	10	11	12	13	14	15
1.	Wzw B pierwotne + uzupełniające 1 rok życia	446	393	88,12	509	207	40,7	528	349	66,1	543	414	76,24	
2.	Wzw B pierwotne + uzupełniające 14 rok życia	842	820	97,39	854	355	41,57	985	483	50,42				
3.	DTP pierwotne (1 rok życia)	446	249	55,83	509	276	54,2	528	337	63,83	543	314	57,83	
4.	DTP pierwotne + uzupełniające (2 rok życia)	534	532	99,63	535	534	99,8	558	558	100	542	542	100	
5.	DTP pierwotne + uzupełniające (3 rok życia)	539	539	100	564	564	100	552	552	100	611	611	100	
6.	DT przypominające I (6 rok życia)	621	612	98,55	623	567	91,01	620	575	92,74	737	667	90,5	
7.	Td przypominające II (14 rok życia)	842	809	96,08	854	721	84,4	985	918	93,2	976	871	89,24	
8.	Td przypominające III (19 rok życia)	701	697	99,43	721	708	98,2	615	615	100	719	719	100	
9.	Polio (1 rok życia)	446	249	55,83	509	192	37,72	528	290	54,92	543	314	57,83	
10.	Polio – pierwotne + uzupełniające (2 rok życia)	534	532	99,63	535	534	99,8	558	558	100	542	542	100	
11.	Polio I przypominające (6 rok życia)	621	612	98,55	623	567	91,01	620	575	92,74	737	667	90,5	
12.	Polio II przypominające (11 rok życia)	786	769	97,84	811	792	97,7	818	793	96,94	802	798	99,5	
13.	Odra – podstawowe	534	477	89,33	535	469	87,7	558	477	85,48	542	487	89,85	
14.	Odra – przypominające (7 rok życia)	621	604	97,26	622	576	92,6	727	699	96,15	730	684	93,7	
15.	Różyczka	411	405	98,54	398	388	97,5	408	403	98,77	437	431	98,63	
16.	BCG (noworodki)	446	446	100	509	507	99,61	528	528	100	543	543	100	
17.	BCG (7 rok życia)	621	591	95,17	622	597	96	727	693	95,32	730	694	95,07	
18.	BCG po(-) próbie RT ₂₃ (12 rok życia)	811	787	97,04	807	300	33,8	838	476	56,8	834	271	32,37	
19.	RT ₂₃ (12 rok życia)	811	787	97,04	807	447	95,9	838	819	97,73	834	796	95,44	
20.	BCG po(-) próbie RT ₂₃ (18 rok życia)				701	334	54,6	721	146	20,25	637	114	17,9	
21.	RT ₂₃ (18 rok życia)				701	612	87,3	721	611	84,74	637	572	89,8	
22.	Blizna (12 miesiąc życia)	534	532	99,63	518	459	88,61	558	545	97,67	542	498	91,88	

Wyszczepialność wśród dzieci i młodzieży															
Województwo(nazwa):		ŚWIĘTOKRZYSKIE			powiat			OSTROWIECKI							
					Kod teryt (pełny)			2607							
Lp.	Rodzaje szczepień obowiązkowych	dane bezwzględnie wymagane						dane uzupełniające (pomocnicze)						Uwagi	
		Rok 2002			rok 2001			rok 2000			rok 1999				
		Planowana liczba szczepień wg kalendarza szczepień obowiązkowych	liczba zrealizowanych szczepień	wyszczepialność kol.4/kol.3 (%)	Planowana liczba szczepień wg kalendarza szczepień obowiązkowych	liczba zrealizowanych szczepień	wyszczepialność kol.7/kol.6 (%)	Planowana liczba szczepień wg kalendarza szczepień obowiązkowych	liczba zrealizowanych szczepień	wyszczepialność kol. 10/kol. 9 (%)	Planowana liczba szczepień wg kalendarza szczepień obowiązkowych	liczba zrealizowanych szczepień	wyszczepialność kol.13/kol.12 (%)		
1	2	3	4	5	6	7	8	9	10	11	12	13	14	15	
1.	Wzw B pierwotne + uzupełniające 1 rok życia	908	888	97,8	974	419	43	1016	749	73,72	1068	845	79,12		
2.	Wzw B pierwotne + uzupełniające 14 rok życia	1647	1610	97,75	1689	1689	100	1739	1739	100					
3.	DTP pierwotne (1 rok życia)	908	516	56,83	974	635	65,2	1016	672	66,14	1068	708	66,29		
4.	DTP pierwotne + uzupełniające (2 rok życia)	984	984	100	1024	1024	100	1080	1077	99,72	1209	1209	100		
5.	DTP pierwotne + uzupełniające (3 rok życia)	1030	1030	100	1080	1080	100	1209	1209	100	1170	1170	100		
6.	DT przypominające I (6 rok życia)	1176	1165	99,06	1279	1269	99,22	1270	1258	99,06	1328	1308	98,49		
7.	Td przypominające II (14 rok życia)	1647	1645	99,88	1689	1685	99,8	1739	1729	99,42	1913	1905	99,58		
8.	Td przypominające III (19 rok życia)	2364	2360	99,83	2347	2346	100	2488	2486	99,92	2234	2233	99,96		
9.	Polio (1 rok życia)	908	516	56,83	974	467	47,95	1016	542	53,35	1068	708	66,29		
10.	Polio – pierwotne + uzupełniające (2 rok życia)	984	984	100	1024	1024	100	1080	1077	99,72	1209	1209	100		
11.	Polio I przypominające (6 rok życia)	1176	1165	99,06	1279	1269	99,22	1270	1258	99,06	1328	1308	98,49		
12.	Polio II przypominające (11 rok życia)	1409	1408	99,93	1558	1553	99,7	1519	1515	99,74	1639	1631	99,51		
13.	Odra – podstawowe	984	896	91,06	1024	934	91,2	1080	977	90,46	1209	1008	83,37		
14.	Odra – przypominające (7 rok życia)	1276	1269	99,22	1270	1260	99,2	1328	1313	98,87	1419	1394	98,24		
15.	Różyczka	742	739	99,6	771	766	99,4	810	805	99,38	849	843	99,29		
16.	BCG (noworodki)	908	908	100	974	974	100	1016	1016	100	1068	1067	99,91		
17.	BCG (7 rok życia)	1279	1279	100	1270	1270	100	1328	1320	99,4	1419	1410	99,37		
18.	BCG po(-) próbie RT ₂₃ (12 rok życia)	1558	1554	99,74	1529	985	64,4	1639	1085	66,2	1676	1155	68,91		
19.	RT ₂₃ (12 rok życia)	1558	1554	99,74	1529	1529	100	1639	1634	99,69	1676	1676	100		
20.	BCG po(-) próbie RT ₂₃ (18 rok życia)				2360	296	12,5	2347	304	12,95	2230	381	17,09		
21.	RT ₂₃ (18 rok życia)				2360	2360	100	2347	2344	99,87	2230	2230	100		
22.	Blizna (12 miesiąc życia)	984	974	98,98	1024	1020	99,61	1080	1076	99,63	1209	1209	100		

Wyszczepialność wśród dzieci i młodzieży														
Województwo(nazwa):		ŚWIĘTOKRZYSKIE			powiat			PIŃCZOWSKI						
					Kod teryt (pełny)			2608						
Lp.	Rodzaje szczepień obowiązkowych	dane bezwzględnie wymagane						dane uzupełniające (pomocnicze)						Uwagi
		Rok 2002			rok 2001			rok 2000			rok 1999			
		Planowana liczba szczepień wg kalendarza szczepień obowiązkowych	liczba zrealizowanych szczepień	wyszczepialność kol.4/kol.3 (%)	Planowana liczba szczepień wg kalendarza szczepień obowiązkowych	liczba zrealizowanych szczepień	wyszczepialność kol.7/kol.6 (%)	Planowana liczba szczepień wg kalendarza szczepień obowiązkowych	liczba zrealizowanych szczepień	wyszczepialność kol. 10/kol. 9 (%)	Planowana liczba szczepień wg kalendarza szczepień obowiązkowych	liczba zrealizowanych szczepień	wyszczepialność kol.13/kol.12 (%)	
1	2	3	4	5	6	7	8	9	10	11	12	13	14	15
1.	Wzw B pierwotne + uzupełniające 1 rok życia	359	124	34,5	384	134	34,9	373	291	80,4	334	260	7708	
2.	Wzw B pierwotne + uzupełniające 14 rok życia	690	488	70,72	591	547	92,55	609	473	77,66				
3.	DTP pierwotne (1 rok życia)	359	200	55,7	384	222	57,8	373	212	56,8	334	203	60,7	
4.	DTP pierwotne + uzupełniające (2 rok życia)	387	379	97,9	385	378	98,18	392	389	99,23	406	399	98,27	
5.	DTP pierwotne + uzupełniające (3 rok życia)	Brak danych	Brak danych	Brak danych	398	385	98,2	460	453	98,5	367	364	99,1	
6.	DT przypominające I (6 rok życia)	429	418	97,4	490	480	97,9	469	462	98,5	440	412	93,6	
7.	Td przypominające II (14 rok życia)	690	685	99,2	591	588	99,4	609	602	98,8	576	570	98,9	
8.	Td przypominające III (19 rok życia)	525	467	88,95	551	516	93,6	632	616	97,4	423	390	92,2	
9.	Polio (1 rok życia)	359	200	55,7	384	143	37,23	373	170	45,6	334	203	60,7	
10.	Polio – pierwotne + uzupełniające (2 rok życia)	387	379	97,9	385	375	97,4	373	389	99,23	406	399	98,27	
11.	Polio I przypominające (6 rok życia)	429	418	97,4	490	480	97,9	469	462	98,5	440	412	93,6	
12.	Polio II przypominające (11 rok życia)	570	566	99,3	587	594	99,5	595	588	98,8	585	581	99,31	
13.	Odra – podstawowe	387	333	86,0	385	351	93,1	373	332	84,7	406	365	89,9	
14.	Odra – przypominające (7 rok życia)	494	481	97,4	462	461	99,7	500	489	97,8	496	465	93,75	
15.	Różyczka	296	294	99,3	314	310	98,7	287	283	98,6	281	278	98,9	
16.	BCG (noworodki)				384	383	99,74	373	373	100	334	330	98,8	
17.	BCG (7 rok życia)	494	457	92,5	642	432	93,7	500	493	98,6	496	425	86,73	
18.	BCG po(-) próbie RT ₂₃ (12 rok życia)	583	579	99,3	593	387	65,2	650	428	66,9	511	301	58,9	
19.	RT ₂₃ (12 rok życia)	583	579	99,3	593	583	98,3	650	639	98,3	511	480	93,9	
20.	BCG po(-) próbie RT ₂₃ (18 rok życia)				584	154	29,3	643	178	30,3	574	138	24	
21.	RT ₂₃ (18 rok życia)				584	524	89,7	643	586	91,1	574	506	88,13	
22.	Blizna (12 miesiąc życia)	359	358	99,72	368	361	98,09	390	386	98,97	405	405	100	

Wyszczepialność wśród dzieci i młodzieży														
Województwo(nazwa):		ŚWIĘTOKRZYSKIE			powiat			SANDOMIERSKI						
					Kod teryt (pełny)			2609						
Lp.	Rodzaje szczepień obowiązkowych	dane bezwzględnie wymagane						dane uzupełniające (pomocnicze)						Uwagi
		Rok 2002			rok 2001			rok 2000			rok 1999			
		Planowana liczba szczepień wg kalendarza szczepień obowiązkowych	liczba zrealizowanych szczepień	wyszczepialność kol.4/kol.3 (%)	Planowana liczba szczepień wg kalendarza szczepień obowiązkowych	liczba zrealizowanych szczepień	wyszczepialność kol.7/kol.6 (%)	Planowana liczba szczepień wg kalendarza szczepień obowiązkowych	liczba zrealizowanych szczepień	wyszczepialność kol.10/kol.9 (%)	Planowana liczba szczepień wg kalendarza szczepień obowiązkowych	liczba zrealizowanych szczepień	wyszczepialność kol.13/kol.12 (%)	
1	2	3	4	5	6	7	8	9	10	11	12	13	14	15
1.	Wzw B pierwotne + uzupełniające 1 rok życia	732	620	84,7	770	297	38,6	815	666	81,72	796	556	69,85	
2.	Wzw B pierwotne + uzupełniające 14 rok życia	1226	1088	88,74	1307	615	47,05	1246	434	34,83				
3.	DTP pierwotne (1 rok życia)	732	430	58,74	770	425	55,2	815	444	54,48	796	414	52,09	
4.	DTP pierwotne + uzupełniające (2 rok życia)	803	798	99,38	543	836	99,2	817	807	98,78	868	850	97,93	
5.	DTP pierwotne + uzupełniające (3 rok życia)				828	825	99,63	870	861	98,97	914	904	98,91	
6.	DT przypominające I (6 rok życia)	997	975	97,79	1006	912	90,66	1021	854	83,64	1100	854	77,64	
7.	Td przypominające II (14 rok życia)	1226	1205	98,29	1307	1270	97,2	1246	1205	96,71	1244	1186	95,34	
8.	Td przypominające III (19 rok życia)	1479	1419	95,94	1572	1510	96,1	1455	1386	95,26	1471	1372	93,27	
9.	Polio (1 rok życia)	732	430	58,74	770	297	38,71	815	362	44,42	796	414	52,01	
10.	Polio – pierwotne + uzupełniające (2 rok życia)	803	798	99,38	843	832	98,69	817	808	98,89	868	852	98,16	
11.	Polio I przypominające (6 rok życia)	997	975	97,79	1006	912	90,66	1021	854	83,64	1100	854	77,64	
12.	Polio II przypominające (11 rok życia)	1180	1144	96,95	1212	1160	95,7	1242	1175	94,61	1281	1181	92,19	
13.	Odra – podstawowe	803	673	83,81	843	651	77,2	817	611	74,79	868	597	68,78	
14.	Odra – przypominające (7 rok życia)	997	938	94,08	1019	944	92,6	1099	961	87,44	1145	922	80,52	
15.	Różyczka	613	602	98,21	642	627	97,7	658	639	97,11	600	568	94,67	
16.	BCG (noworodki)	732	732	100	770	765	99,35	815	815	100	796	792	99,5	
17.	BCG (7 rok życia)	997	853	85,56	1019	791	77,6	1099	795	72,34	1145	677	59,13	
18.	BCG po(-) próbie RT ₂₃ (12 rok życia)	1215	1161	95,56	1248	787	65,4	1268	773	60,69	1314	731	55,63	
19.	RT ₂₃ (12 rok życia)	1215	1161	95,56	1248	1203	96,4	1268	1179	92,98	1314	1172	98,19	
20.	BCG po(-) próbie RT ₂₃ (18 rok życia)				1484	322	22,6	1599	400	25,02	1594	305	19,13	
21.	RT ₂₃ (18 rok życia)				1484	1423	95,9	1599	1495	93,5	1594	1260	79,5	
22.	Blizna (12 miesiąc życia)	803	800	99,63	854	764	89,46	817	781	95,59	868	789	90,9	

Wyszczepialność wśród dzieci i młodzieży														
Województwo(nazwa):		ŚWIĘTOKRZYSKIE			powiat			SKARŻYSKI						
					Kod teryt (pełny)			2610						
Lp.	Rodzaje szczepień obowiązkowych	dane bezwzględnie wymagane						dane uzupełniające (pomocnicze)						Uwagi
		Rok 2002			rok 2001			rok 2000			rok 1999			
		Planowana liczba szczepień wg kalendarza szczepień obowiązkowych	liczba zrealizowanych szczepień	wyszczepialność kol.4/kol.3 (%)	Planowana liczba szczepień wg kalendarza szczepień obowiązkowych	liczba zrealizowanych szczepień	wyszczepialność kol.7/kol.6 (%)	Planowana liczba szczepień wg kalendarza szczepień obowiązkowych	liczba zrealizowanych szczepień	wyszczepialność kol. 10/kol. 9 (%)	Planowana liczba szczepień wg kalendarza szczepień obowiązkowych	liczba zrealizowanych szczepień	wyszczepialność kol.13/kol.12 (%)	
1	2	3	4	5	6	7	8	9	10	11	12	13	14	15
1.	Wzw B pierwotne + uzupełniające 1 rok życia	583	523	89,71	583	293	50,3	679	614	90,43	678	527	77,73	
2.	Wzw B pierwotne + uzupełniające 14 rok życia	1128	1095	97,07	1159	1150	99,22	1221	1121	99,09				
3.	DTP pierwotne (1 rok życia)	583	337	57,8	583	385	66	679	426	62,74	678	425	62,68	
4.	DTP pierwotne + uzupełniające (2 rok życia)	597	593	99,33	673	669	99,4	679	674	99,26	649	642	98,92	
5.	DTP pierwotne + uzupełniające (3 rok życia)	674	673	99,85	679	676	99,6	655	653	99,69	745	741	99,46	
6.	DT przypominające I (6 rok życia)	795	790	99,37	791	712	90,10	828	805	97,22	831	785	94,46	
7.	Td przypominające II (14 rok życia)	1128	1126	99,82	1159	1156	99,7	1221	1212	99,26	1294	1283	99,15	
8.	Td przypominające III (19 rok życia)	1782	1772	99,74	1154	1550	99,7	1398	1395	99,79	1181	1178	99,75	
9.	Polio (1 rok życia)	583	337	57,8	583	286	49,06	679	326	48,01	678	425	62,68	
10.	Polio – pierwotne + uzupełniające (2 rok życia)	583	337	57,8	673	665	98,81	679	674	99,26	649	642	98,92	
11.	Polio I przypominające (6 rok życia)	795	790	99,37	791	712	90,1	828	805	97,22	831	784	94,34	
12.	Polio II przypominające (11 rok życia)	979	910	92,95	1031	1026	99,5	1035	1028	99,32	1061	1052	99,15	
13.	Odra – podstawowe	597	500	83,75	673	547	81,3	679	555	81,74	649	538	82,9	
14.	Odra – przypominające (7 rok życia)	795	767	96,48	828	761	91,9	847	779	91,97	891	850	95,4	
15.	Różyczka	485	481	99,18	523	520	99,4	530	530	100	552	551	99,82	
16.	BCG (noworodki)	583	583	100	583	582	99,83	679	679	100	678	677	99,85	
17.	BCG (7 rok życia)	795	687	86,42	828	715	86,4	847	722	85,24	891	799	89,67	
18.	BCG po(-) próbie RT ₂₃ (12 rok życia)	1039	1029	99,04	1051	636	60,8	1104	676	61,23	1081	626	57,91	
19.	RT ₂₃ (12 rok życia)	1039	1029	99,04	1051	1046	99,5	1104	1087	98,46	1081	1070	98,98	
20.	BCG po(-) próbie RT ₂₃ (18 rok życia)				1789	385	21,6	1914	472	24,66	1901	502	26,41	
21.	RT ₂₃ (18 rok życia)				1789	1782	99,6	1914	1906	99,58	1901	1893	99,58	
22.	Blizna (12 miesiąc życia)	597	959	99,66										

Wyszczepialność wśród dzieci i młodzieży														
Województwo(nazwa):		ŚWIĘTOKRZYSKIE			powiat			STARACHOWICKI						
					Kod teryt (pełny)			2611						
Lp.	Rodzaje szczepień obowiązkowych	dane bezwzględnie wymagane						dane uzupełniające (pomocnicze)						Uwagi
		Rok 2002			rok 2001			rok 2000			rok 1999			
		Planowana liczba szczepień wg kalendarza szczepień obowiązkowych	liczba zrealizowanych szczepień	wyszczepialność kol.4/kol.3 (%)	Planowana liczba szczepień wg kalendarza szczepień obowiązkowych	liczba zrealizowanych szczepień	wyszczepialność kol.7/kol.6 (%)	Planowana liczba szczepień wg kalendarza szczepień obowiązkowych	liczba zrealizowanych szczepień	wyszczepialność kol. 10/kol. 9 (%)	Planowana liczba szczepień wg kalendarza szczepień obowiązkowych	liczba zrealizowanych szczepień	wyszczepialność kol.13/kol.12 (%)	
1	2	3	4	5	6	7	8	9	10	11	12	13	14	15
1.	Wzw B pierwotne + uzupełniające 1 rok życia	761	377	49,54	795	353	44,4	835	616	73,77	844	632	74,88	
2.	Wzw B pierwotne + uzupełniające 14 rok życia	1458	1431	98,15	1592	913	57,35	1480	319	21,55				
3.	DTP pierwotne (1 rok życia)	761	448	58,87	795	465	58,2	835	453	54,25	844	511	60,55	
4.	DTP pierwotne + uzupełniające (2 rok życia)	823	818	99,38	830	811	98,6	859	857	99,79	940	921	97,98	
5.	DTP pierwotne + uzupełniające (3 rok życia)	828	826	99,76	859	858	99,9	937	934	99,68	996	990	99,4	
6.	DT przypominające I (6 rok życia)	989	928	93,84	1040	939	90,29	1139	1053	92,45	1136	1016	89,44	
7.	Td przypominające II (14 rok życia)	1458	1447	99,25	1592	1569	98,6	1480	1428	96,49	1526	1414	92,66	
8.	Td przypominające III (19 rok życia)	1573	1257	79,91	1641	1425	86,8	1446	1373	94,95	1293	1095	84,69	
9.	Polio (1 rok życia)	761	448	58,87	795	353	44,4	835	391	46,83	844	512	60,66	
10.	Polio – pierwotne + uzupełniające (2 rok życia)	823	818	99,39	830	814	98,07	859	857	99,77	940	926	98,51	
11.	Polio I przypominające (6 rok życia)	989	928	93,84	1040	939	90,29	1139	1053	92,45	1136	1016	89,44	
12.	Polio II przypominające (11 rok życia)	1325	1286	97,06	1395	1328	95,2	1298	1243	95,99	1448	1310	90,47	
13.	Odra – podstawowe	823	681	82,75	830	756	91,1	859	673	78,35	940	721	76,7	
14.	Odra – przypominające (7 rok życia)	1038	988	95,18	1137	1039	91,4	1141	1056	92,55	1209	1152	95,29	
15.	Różyczka	638	627	98,28	688	683	99,3	717	672	93,72	712	627	88,06	
16.	BCG (noworodki)	761	761	100	795	795	100	835	835	100	844	842	99,76	
17.	BCG (7 rok życia)	1038	918	88,44	1137	927	81,5	1141	1097	96,14	1209	1024	84,7	
18.	BCG po(-) próbie RT ₂₃ (12 rok życia)	1414	1251	88,47	1327	797	63,3	1462	869	59,44	1506	840	55,78	
19.	RT ₂₃ (12 rok życia)	1414	1251	88,47	1327	1260	95	1462	1357	92,82	1506	1290	85,66	
20.	BCG po(-) próbie RT ₂₃ (18 rok życia)				1573	460	31,6	1601	456	28,48	1541	476	30,89	
21.	RT ₂₃ (18 rok życia)				1573	1457	92,6	1601	1293	80,76	1541	1075	69,76	
22.	Blizna (12 miesiąc życia)	823	820	99,64	815	801	98,28	859	841	97,9	940	919	97,77	

Wyszczepialność wśród dzieci i młodzieży														
Województwo(nazwa):		ŚWIĘTOKRZYSKIE			powiat			STASZOWSKI						
					Kod teryt (pełny)			2612						
Lp.	Rodzaje szczepień obowiązkowych	dane bezwzględnie wymagane						dane uzupełniające (pomocnicze)						Uwagi
		Rok 2002			rok 2001			rok 2000			rok 1999			
		Planowana liczba szczepień wg kalendarza szczepień obowiązkowych	liczba zrealizowanych szczepień	wyszczepialność kol.4/kol.3 (%)	Planowana liczba szczepień wg kalendarza szczepień obowiązkowych	liczba zrealizowanych szczepień	wyszczepialność kol.7/kol.6 (%)	Planowana liczba szczepień wg kalendarza szczepień obowiązkowych	liczba zrealizowanych szczepień	wyszczepialność kol. 10/kol. 9 (%)	Planowana liczba szczepień wg kalendarza szczepień obowiązkowych	liczba zrealizowanych szczepień	wyszczepialność kol.13/kol.12 (%)	
1	2	3	4	5	6	7	8	9	10	11	12	13	14	15
1.	Wzw B pierwotne + uzupełniające 1 rok życia	751	590	78,56	768	305	39,7	777	646	83,14	782	594	75,96	
2.	Wzw B pierwotne + uzupełniające 14 rok życia	1185	1165	98,31	1245	1235	99,2	1233	427	34,63				
3.	DTP pierwotne (1 rok życia)	751	440	58,59	768	437	56,9	777	465	59,85	782	464	59,34	
4.	DTP pierwotne + uzupełniające (2 rok życia)	783	778	99,36	785	778	99,1	793	780	98,36	922	908	98,48	
5.	DTP pierwotne + uzupełniające (3 rok życia)	785	784	99,87	796	790	99,2	923	919	99,57	921	910	98,81	
6.	DT przypominające I (6 rok życia)	975	946	98,87	986	936	94,93	1018	955	93,81	1013	833	82,23	
7.	Td przypominające II (14 rok życia)	1185	1178	99,41	1245	1237	99,4	1233	1220	98,85	1300	1271	97,77	
8.	Td przypominające III (19 rok życia)	1312	1262	96,19	1343	1278	95,2	1247	1245	99,84	1248	1248	100	
9.	Polio (1 rok życia)	751	440	58,59	768	305	39,71	777	368	47,36	782	465	59,46	
10.	Polio – pierwotne + uzupełniające (2 rok życia)	783	778	99,36	785	775	98,73	793	783	98,74	922	908	98,48	
11.	Polio I przypominające (6 rok życia)	975	964	98,87	986	936	94,93	1018	955	93,81	1013	833	82,23	
12.	Polio II przypominające (11 rok życia)	1166	1141	97,86	1225	1205	98,4	1175	1154	98,21	1185	1120	94,51	
13.	Odra – podstawowe	783	683	87,23	785	647	82,4	793	650	81,97	822	713	77,33	
14.	Odra – przypominające (7 rok życia)	975	960	98,42	1018	970	95,3	1009	950	94,15	1087	993	91,35	
15.	Różyczka	567	559	98,59	597	592	99,2	619	615	99,35	551	531	96,37	
16.	BCG (noworodki)	751	750	99,87	768	765	99,61	777	777	100	782	776	99,23	
17.	BCG (7 rok życia)	975	928	95,18	1018	977	96	1009	855	84,74	1087	892	82,06	
18.	BCG po(-) próbie RT ₂₃ (12 rok życia)	1225	1197	97,71	1172	745	64,7	1197	734	61,53	1238	754	60,9	
19.	RT ₂₃ (12 rok życia)	1225	1197	97,71	1172	1151	98,2	1193	1175	98,49	1238	1176	94,99	
20.	BCG po(-) próbie RT ₂₃ (18 rok życia)				1325	178	14	1343	252	18,76	1376	259	18,82	
21.	RT ₂₃ (18 rok życia)				1325	1275	96,2	1343	1293	96,28	1376	1317	95,71	
22.	Blizna (12 miesiąc życia)	783	783	100	785	785	100	793	790	99,62	922	908	98,48	

Wyszczepialność wśród dzieci i młodzieży														
Województwo(nazwa):		ŚWIĘTOKRZYSKIE			powiat			WŁOSZCZOWSKI						
					Kod teryt (pełny)			2613						
Lp.	Rodzaje szczepień obowiązkowych	dane bezwzględnie wymagane						dane uzupełniające (pomocnicze)						Uwagi
		Rok 2002			rok 2001			rok 2000			rok 1999			
		Planowana liczba szczepień wg kalendarza szczepień obowiązkowych	liczba zrealizowanych szczepień	wyszczepialność kol.4/kol.3 (%)	Planowana liczba szczepień wg kalendarza szczepień obowiązkowych	liczba zrealizowanych szczepień	wyszczepialność kol.7/kol.6 (%)	Planowana liczba szczepień wg kalendarza szczepień obowiązkowych	liczba zrealizowanych szczepień	wyszczepialność kol. 10/kol. 9 (%)	Planowana liczba szczepień wg kalendarza szczepień obowiązkowych	liczba zrealizowanych szczepień	wyszczepialność kol.13/kol.12 (%)	
1	2	3	4	5	6	7	8	9	10	11	12	13	14	15
1.	Wzw B pierwotne + uzupełniające 1 rok życia	463	429	92,65	488	197	89,58	499	447	89,58	447	345	77018	
2.	Wzw B pierwotne + uzupełniające 14 rok życia	718	704	98,05	727	720	99,04	712	543	76,26				
3.	DTP pierwotne (1 rok życia)	463	277	59,83	488	284	58,2	499	320	64,13	447	276	61,74	
4.	DTP pierwotne + uzupełniające (2 rok życia)	485	483	99,59	505	505	99,8	447	443	99,11	468	464	99,15	
5.	DTP pierwotne + uzupełniające (3 rok życia)	502	500	99,6	453	453	100	469	468	99,79	548	543	99,09	
6.	DT przypominające I (6 rok życia)	526	526	100	524	521	99,43	605	575	95,04	660	652	98,79	
7.	Td przypominające II (14 rok życia)	718	713	99,3	727	725	99,7	712	708	99,44	739	734	99,32	
8.	Td przypominające III (19 rok życia)	614	604	98,37	570	556	97,5	581	579	99,66	541	538	99,45	
9.	Polio (1 rok życia)	463	277	59,83	488	192	39,34	488	233	46,69	447	278	62,19	
10.	Polio – pierwotne + uzupełniające (2 rok życia)	485	483	99,59	505	501	99,21	469	469	100	468	466	99,57	
11.	Polio I przypominające (6 rok życia)	526	526	100	524	521	99,43	605	675	95,04	660	652	98,79	
12.	Polio II przypominające (11 rok życia)	670	667	99,5	817	815	99,8	780	771	98,85	710	706	99,44	
13.	Odra – podstawowe	485	446	91,96	505	491	89,3	447	410	91,72	468	422	90,17	
14.	Odra – przypominające (7 rok życia)	526	524	99,62	605	592	97,9	656	652	99,39	667	606	90,85	
15.	Różyczka	387	384	99,22	353	351	99,2	345	344	99,71	343	342	99,71	
16.	BCG (noworodki)	463	462	99,78	488	488	100	499	498	99,8	447	442	48,88	
17.	BCG (7 rok życia)	526	519	99,67	605	561	92,7	656	629	95,88	667	621	93,1	
18.	BCG po(-) próbie RT ₂₃ (12 rok życia)	820	816	99,51	779	473	62,3	719	433	60,22	722	457	63,3	
19.	RT ₂₃ (12 rok życia)	820	816	99,51	779	759	97,4	719	705	98,05	722	716	99,17	
20.	BCG po(-) próbie RT ₂₃ (18 rok życia)				606	134	22,4	573	1123	21,47	628	165	26,27	
21.	RT ₂₃ (18 rok życia)				606	597	98,5	573	560	97,73	628	622	99,04	
22.	Blizna (12 miesiąc życia)	485	485	100	505	497	98,41	447	447	100	468	467	99,79	

Wyszczepialność wśród dzieci i młodzieży															
Województwo(nazwa):		ŚWIĘTOKRZYSKIE			powiat			Miasto Kielce							
					Kod teryt (pełny)			2661							
Lp.	Rodzaje szczepień obowiązkowych	dane bezwzględnie wymagane						dane uzupełniające (pomocnicze)						Uwagi	
		Rok 2002			rok 2001			rok 2000			rok 1999				
		Planowana liczba szczepień wg kalendarza szczepień obowiązkowych	liczba zrealizowanych szczepień	wyszczepialność kol.4/kol.3 (%)	Planowana liczba szczepień wg kalendarza szczepień obowiązkowych	liczba zrealizowanych szczepień	wyszczepialność kol.7/kol.6 (%)	Planowana liczba szczepień wg kalendarza szczepień obowiązkowych	liczba zrealizowanych szczepień	wyszczepialność kol. 10/kol. 9 (%)	Planowana liczba szczepień wg kalendarza szczepień obowiązkowych	liczba zrealizowanych szczepień	wyszczepialność kol.13/kol.12 (%)		
1	2	3	4	5	6	7	8	9	10	11	12	13	14	15	
1.	Wzw B pierwotne + uzupełniające 1 rok życia	1677	1509	89,9	1819	1675	92,08	1818	1582	87,01	1759	1341	76,24		
2.	Wzw B pierwotne + uzupełniające 14 rok życia	2604	2205	86,7	2834	2795	98,62	3216	2867	89,14					
3.	DTP pierwotne (1 rok życia)	1677	1043	62,2	1819	1175	64,95	1818	1114	61,27	1759	1116	63,45		
4.	DTP pierwotne + uzupełniające (2 rok życia)	1905	1881	98,7	1874	1860	99,25	1825	1796	98,41	1883	1859	98,73		
5.	DTP pierwotne + uzupełniające (3 rok życia)	1841	1731	94	1787	1776	99,38	1862	1852	99,46	1893	1877	99,15		
6.	DT przypominające I (6 rok życia)	1917	1522	79,4	1997	1455	72,85	2024	1510	74,6	2114	1573	74,41		
7.	Td przypominające II (14 rok życia)	2604	2554	98,1	2985	2946	98,69	2841	2762	97,22	3226	3088	95,72		
8.	Td przypominające III (19 rok życia)	5413	5295	97,8	5171	5091	98,45	4385	4353	99,27	5364	5181	96,58		
9.	Polio (1 rok życia)	1677	1043	62,2	1819	879	48,32	1818	934	51,37	1759	1117	63,5		
10.	Polio – pierwotne + uzupełniające (2 rok życia)	1905	1881	98,7	1874	1849	98,66	1825	1796	98,41	1883	1863	98,93		
11.	Polio I przypominające (6 rok życia)	1917	1522	79,4	1977	1455	72,85	2024	1510	74,6	2114	1573	74,41		
12.	Polio II przypominające (11 rok życia)	2156	2121	98,4	2398	2348	97,91	2545	2497	98,11	2615	2514	96,13		
13.	Odra – podstawowe	1905	1450	76,1	1787	1733	96,97	1825	1244	68,16	1883	1257	66,75		
14.	Odra – przypominające (7 rok życia)	1947	1615	82,9	1989	1639	82,4	2116	1746	82,51	2235	1830	81,88		
15.	Różyczka	1220	1104	90,5	1307	1284	98,24	1398	1367	97,78	1358	1315	96,83		
16.	BCG (noworodki)	1667	1660	99,5	1819	1815	99,78	1818	1818	100	1759	1757	99,88		
17.	BCG (7 rok życia)	1947	1330	68,3	1989	1421	71,44	2116	1772	83,74	2235	1770	79,19		
18.	BCG po(-) próbie RT ₂₃ (12 rok życia)	2314	2098	90,7	2566	1248	51,63	2631	1182	45,30	2797	1516	54,23		
19.	RT ₂₃ (12 rok życia)	2314	2098	90,7	2566	2417	94,19	2631	2394	91,00	2797	2573	92,17		
20.	BCG po(-) próbie RT ₂₃ (18 rok życia)				5965	1317	22,08	5916	1402	23,87	5250	1184	22,74		
21.	RT ₂₃ (18 rok życia)				5968	5688	95,31	5916	5638	95,30	5250	5050	97,14		
22.	Blizna (12 miesiąc życia)	1677	1677	100	1848	1828	99,46	1787	1772	99,16	1833	1822	99,40		

6.2. Badania przesiewowe realizowane w Województwie Świętokrzyskim.

Na terenie naszego województwa realizowanych jest wiele programów dotyczących badań przesiewowych w zakresie ryzyka chorób powodujących dużą zachorowalność bądź śmiertelność wśród mieszkańców.

6.2.1. Badania przesiewowe dotyczące raka piersi.

Realizację badań przesiewowych dotyczących raka piersi w naszym województwie w latach 2000 – 2003 ilustruje tabela 24.

Tabela 24. Liczba osób objętych badaniami przesiewowymi dotyczącymi raka piersi, według źródła finansowania.

Nazwa programu	Rok	Liczba osób objętych programem (ogółem)	Liczba osób objętych programem wg źródła finansowania					Wnioski wynikające z realizacji programu
			Ministerstwo Zdrowia	NFZ	Samorząd terytorialny	Zakłady pracy	Inne	
Badania przesiewowe dotyczące raka piersi	2000	6273	2500	3056	226		491	Prowadzone programy profilaktyczne wzbudziły żywe zainteresowanie lokalnej społeczności. Wykazały, iż zapotrzebowanie na tego typu badania daleko przekracza możliwości ekonomiczne zakładów opieki zdrowotnej. Ponadto wymiernym efektem przeprowadzonego skryningu były wykryte przypadki nowotworów we wczesnej fazie, nie dające żadnych objawów oraz przypadki istotnego podejrzenia nowotworu diagnozowane następnie w ośrodkach specjalistycznych i objęte kompleksowym leczeniem onkologicznym. Efektem realizacji programów jest także możliwość monitorowania osób zagrożonych rakiem piersi oraz wzrost świadomości dotyczącej konieczności samobadania piersi przez kobiety. Zwracano również uwagę na brak funduszy na badania przesiewowe z NFZ i samorządów terytorialnych; utrudniony dostęp do aktualnej bazy danych pacjentów oraz niską wycenę badań przesiewowych w kierunku raka piersi finansowanych przez M.Z.
	2001	11259	6657	1929	270	30	2373	
	2002	6614	1311	2220	278	262	2534	
	2003	7560 (2950)	3709	459	654	1074	1664 (2950)	

Analizując liczbę badań przesiewowych dotyczących raka piersi w latach 2000 – 2003 i wniosków wynikających z ich realizacji jednoznacznie wynika, że pomimo zwiększającej się liczby badań skryningowych, znaczne zapotrzebowanie na wykonywanie tego typu badań wśród kobiet naszego województwa.

6.2. 2. Badania przesiewowe dotyczące raka szyjki macicy.

Realizację badań przesiewowych dotyczących raka szyjki macicy w naszym województwie w latach 2000 – 2003 ilustruje tabela 25

Tabela 25. Liczba osób objętych badaniami przesiewowymi dotyczącymi raka szyjki macicy według źródeł finansowania.

Nazwa programu	Rok	Liczba osób objętych programem (ogółem)	Liczba osób objętych programem wg źródła finansowania				Wnioski wynikające z realizacji programu
			Ministerstwo Zdrowia	NFZ	Zakłady pracy	Inne	
Badania przesiewowe dotyczące raka szyjki macicy	2000	9362	2987	1845		4530	<p>Prowadzone programy profilaktyczne wzbudziły żywe zainteresowanie wśród kobiet. Wykazały, iż zapotrzebowanie na tego typu badania daleko przekracza możliwości ekonomiczne zakładów opieki zdrowotnej. Ponadto wymiernym efektem przeprowadzonego skryningu było w wielu przypadkach stwierdzenie zmian odczynowo-reperacyjnych, które zostały objęte opieką diagnostyczną i leczniczą. W wyniku przeprowadzonych badań stwierdzono kilka przypadków raka szyjki macicy. Zaobserwowano także zmniejszenie liczby zaawansowanych grup raka szyjki macicy. Obserwuje się wzrost stwierdzonych stanów nisko – zaawansowanego raka u młodych kobiet. U kobiet w określonym przedziale wiekowym należałoby wykonywać badanie cytologiczne raz na trzy lata.</p> <p>Program powinien trwać cały rok. Proponujemy zwiększenie ilości osób objętych badaniami przesiewowymi. Wykrywalność zmian nowotworowych wynosi ok.1% (bardzo dużo).</p>
	2001	15526	3244	1107		11175	
	2002	5547	1221	1050		2776	
	2003	12022 (2000)	4497	4070	317	7208	

Analiza przedstawionych wyżej danych i wniosków wskazuje na niewystarczające zaspokojenie potrzeb w tym zakresie.

6.2. 3. Badania przesiewowe dotyczące raka prostaty.

Realizację badań przesiewowych dotyczących raka prostaty w naszym województwie w latach 2000 – 2003 ilustruje tabela 26.

Tabela 26. Liczba osób objętych badaniami przesiewowymi dotyczącymi raka prostaty według źródeł finansowania.

Nazwa programu	Rok	Liczba osób objętych programem (ogółem)	Liczba osób objętych programem wg źródła finansowania				Wnioski wynikające z realizacji programu
			Ministerstwo Zdrowia	NFZ	Samorząd terytorialny	Inne	
Badania przesiewowe dotyczące raka prostaty	2000	2150		350		1800	<p>Wczesne wykrycie raka gruczołu krokowego w początkowym bezobjawowym stadium u mężczyzn w wieku 45 - 49 l.</p> <p>Dzięki programowi, który cieszy się dużym zainteresowaniem wzrosła wykrywalność choroby już we wczesnym stadium. Zwiększyła się świadomość społeczeństwa, przez co wzrosła liczba osób podejmujących i kontynuujących leczenie.</p> <p>Z uwagi na duże zainteresowanie badaniami profilaktycznymi wskazane częstsze wykonywanie badań bez określenia granicy wiekowej pacjentów. Ze względu na ograniczenie finansowania zbyt mały zakres badań dodatkowych PSA i usg transrektalne. Stworzenie możliwości monitorowania osób zagrożonych, poprawa wykrywalności zachorowań na raka prostaty. Cena jednostki kalkulacyjnej była zbyt niska w stosunku do poniesionych kosztów badań</p>
	2001	4765		2502		2263	
	2002	5017		2383	75	2559	
	2003	5388		1238		4150	

Analiza materiału zawartego w powyższej tabeli wykazuje niewystarczające zaspokojenie potrzeb w tym zakresie.