

Uchwała Nr 1954/09
Zarządu Województwa Świętokrzyskiego
z dnia 12 sierpnia 2009 r.

w sprawie przyjęcia *Obowiązków Beneficjenta w zakresie działań informacyjnych i promocyjnych związanych z realizacją projektu w ramach Regionalnego Programu Operacyjnego Województwa Świętokrzyskiego na lata 2007-2013.*

Na podstawie art. 41 ustawy z dnia 5 czerwca 1998r. o samorządzie województwa (Dz. U. 2001 Nr 142 poz. 1590 z późn. zm.) oraz art. 26 ust.1 pkt 16 Ustawy o zasadach prowadzenia polityki rozwoju dnia 6 grudnia 2006r. (Dz. U. 2009 Nr 84, poz. 712 tekst jednolity), uchwała się, co następuje:

§ 1

Przyjmuje się *Obowiązki Beneficjenta w zakresie działań informacyjnych i promocyjnych związanych z realizacją projektu w ramach Regionalnego Programu Operacyjnego Województwa Świętokrzyskiego na lata 2007-2013*, które stanowią załącznik do niniejszej uchwały.

§ 2

Wykonanie uchwały powierza się Marszałkowi Województwa Świętokrzyskiego.

§ 3

Uchwała wchodzi w życie z dniem podjęcia.

Wicemarszałek Województwa

Zdzisław Wrzałka

UZASADNIENIE

Art.8 Rozporządzenia Komisji nr 1828/2006 z dnia 8 grudnia 2006 roku ustanawiającego szczegółowe zasady wykonania rozporządzenia Rady (WE) nr 1083/2006 ustanawiającego przepisy ogólne dotyczące Europejskiego Funduszu Rozwoju Regionalnego, Europejskiego Funduszu Społecznego oraz Funduszu Spójności oraz rozporządzenia (WE) nr1080/2006 Parlamentu Europejskiego i Rady w sprawie Europejskiego Funduszu Rozwoju Regionalnego nakłada na beneficjentów pomocy obowiązek informowania wszystkich uczestników operacji oraz opinii publicznej o pomocy otrzymanej z Funduszy Strukturalnych. W związku z powyższym IZ RPOWŚ przygotowała przewodnik dla beneficjentów Regionalnego Programu Operacyjnego Województwa Świętokrzyskiego na lata 2007-2013 o obowiązkach w zakresie działań informacyjnych i promocyjnych związanych z realizacją projektów.

OBOWIĄZKI BENEFICJENTA W ZAKRESIE DZIAŁAŃ INFORMACYJNYCH I PROMOCYJNYCH ZWIĄZANYCH Z REALIZACJĄ PROJEKTU W RAMACH REGIONALNEGO PROGRAMU OPERACYJNEGO WOJEWÓDZTWA ŚWIĘTOKRZYSKIEGO NA LATA 2007-2013

Informacje ogólne

Obowiązki beneficjenta w zakresie promocji projektu realizowanego w ramach Regionalnego Programu Operacyjnego Województwa Świętokrzyskiego na lata 2007-2013 wynikają z art. 8 Rozporządzenia Komisji nr 1828/2006 z dnia 8 grudnia 2006 roku *ustanawiające szczegółowe zasady wykonania rozporządzenia Rady (WE) nr 1083/2006 ustanawiającego przepisy ogólne dotyczące Europejskiego Funduszu Rozwoju Regionalnego, Europejskiego Funduszu Społecznego oraz Funduszu Spójności oraz rozporządzenia (WE) nr 1080/2006 Parlamentu Europejskiego i Rady w sprawie Europejskiego Funduszu Rozwoju Regionalnego*. Zgodnie z przedmiotowym rozporządzeniem beneficjenci zobowiązani są do informowania wszystkich uczestników operacji oraz opinii publicznej o pomocy otrzymanej z Funduszy Strukturalnych w ramach RPOWŚ. Wszystkie materiały informacyjno-promocyjne, a także dokumentacja związana z realizacją projektu powinna zawierać obowiązujący zestaw znaków graficznych:

Obowiązkowo

- Logo Program Regionalny/ Narodowa Strategia Spójności,
- Logo Unii Europejskiej, spełniające normy graficzne /określone w załączniku I do Rozporządzenia Komisji nr 1828/2006/ z odwołaniem słownym do Unii Europejskiej i Europejskiego Funduszu Rozwoju Regionalnego
- Herb województwa świętokrzyskiego z podpisem WOJEWÓDZTWO ŚWIĘTOKRZYSKIE lub herb/logo Beneficjenta z pełną nazwą Beneficjenta
- Hasło RPOWŚ „... dla rozwoju Województwa Świętokrzyskiego...”

Rozmieszczenie obowiązkowych znaków na wszystkich materiałach informacyjno-promocyjnych musi być zgodne z Księgą Identyfikacji Wizualnej Narodowej Strategii Spójności 2007- 2013 i przedstawia się następująco: znak Program Regionalny/Narodowa Strategia Spójności znajduje się zawsze z lewej strony, znak Unii Europejskiej z prawej strony, w przestrzeni pomiędzy tymi

znakami umieszcza się np. herb regionu (nie zaleca się stosowania skrótów nazw). Hasło RPOWŚ może być umieszczone w dowolnym miejscu.

Powyższe wymagania powinny być stosowane w szczególności do:

- Tablic informacyjnych
- Tablic pamiątkowych
- Korespondencji dotyczącej realizacji projektu z wykonawcami, instytucji zaangażowanych w realizację RPOWŚ
- Umów z wykonawcami oraz dokumentacji przetargowej
- Umów z pracownikami zatrudnionymi w ramach projektu lub opisów stanowisk takich pracowników
- Ogłoszeń na wybór wykonawcy, nabór pracowników
- Materiałów konferencyjnych, multimedialnych, broszur, ulotek
- Materiałów prasowych
- Stron internetowych zawierających informacje o projektach realizowanych z Funduszy Strukturalnych
- Oznaczenie różnego rodzaju urządzeń i sprzętów
- Wszystkich pozostałych instrumentów stosowanych przy realizacji projektu, dla których nie określono specyficznych wymagań w poniższym rozdziale

Z zamieszczenia oznaczeń można zrezygnować jedynie w przypadku, gdy obiektywnie nie ma możliwości ich zastosowania np. gdy w danej sytuacji obowiązują gotowe formularze, narzucone przez podmiot zewnętrzny, lub gdy dokumenty wystawiają zewnętrzne podmioty np. faktury.

Działania informacyjno-promocyjne

Dla poszczególnych rodzajów projektów stosowane są następujące instrumenty informacyjno – promocyjne:

Inwestycji infrastrukturalnych : - tablice informacyjne ustawione w terenie - tablice pamiątkowe dla obiektów infrastrukturalnych dostępnych dla ogółu społeczeństwa, które powinny zastąpić tablice informacyjne

Inwestycji w przedsiębiorstwa: - informacje dla przedsiębiorców o otrzymanym wsparciu ze środków Unii Europejskiej

Narzędzia informacyjno - promocyjne:

TABLICE INFORMACYJNE

Informują o zakresie realizowanego projektu i wsparciu ze strony funduszy Unii Europejskiej. Powinny zostać zamontowane w momencie rozpoczęcia realizacji inwestycji i pozostać przez cały czas realizacji projektu. Napisy na tablicach wykonuje się w sposób czytelny i trwałe. Kolor tablicy jest dowolny, ale powinien być kontrastowy w stosunku do liter w celu zachowania czytelności tablicy. Nie należy stosować agresywnych kolorów tła tablicy (jaskrawo czerwony, zielony, pomarańczowy).

Wyróżniamy 4 rodzaje tablic informacyjnych:

- Dla projektów, których całkowity wkład publiczny do operacji przekracza 500 tys. EUR i inwestycja dotyczy zakupu środków trwałych lub finansowania robót infrastrukturalnych lub budowlanych – **Duża tablica informacyjna**
- Dla projektów, których całkowity wkład publiczny do operacji jest niższy niż 500 tys. EUR i inwestycja dotyczy zakupu środków trwałych lub finansowania robót infrastrukturalnych lub budowlanych – **Tablica informacyjna**
- W przypadku małych inwestycji infrastrukturalnych, remontów i modernizacji małych powierzchni – **Tabliczka informacyjna**
- Dla projektów związanych z zakupem sprzętu wyposażenia, maszyn, wyposażenia biurowego itp. – **Naklejka informacyjna**

Dla wszystkich 4 rodzajów tablic należy stosować następujące oznaczenia:

Logo Unii Europejskiej zgodne z załącznikiem I Rozporządzenia KE nr 1828/2006 z odwołaniem słownym do Unii Europejskiej i Europejskiego Funduszu Rozwoju Regionalnego

Logo Program Regionalny/ Narodowa Strategia Spójności

Herb województwa świętokrzyskiego z podpisem WOJEWÓDZTWO ŚWIĘTOKRZYSKIE lub herb/logo Beneficjenta z pełną nazwą Beneficjenta

Hasło RPOWŚ „... dla rozwoju Województwa Świętokrzyskiego...”

Informacja o współfinansowaniu projektu:

- ✚ Należy przynajmniej zamieścić tekst **Projekt (nazwa projektu/rodzaj inwestycji) współfinansowany przez Unię Europejską z Europejskiego Funduszu Rozwoju Regionalnego**
- ✚ Zalecane jest zamieszczenie rozszerzonego tekstu **Projekt (nazwa projektu/rodzaj inwestycji) współfinansowany przez Unię Europejską z Europejskiego Funduszu Rozwoju Regionalnego w ramach Regionalnego Programu Operacyjnego Województwa Świętokrzyskiego na lata 2007-2013**
- ✚ W przypadku projektów współfinansowanych dodatkowo przez budżet państwa należy zamieścić następujący tekst **Projekt współfinansowany przez Unię Europejską z Europejskiego Funduszu Rozwoju Regionalnego w ramach Regionalnego Programu Operacyjnego Województwa Świętokrzyskiego na lata 2007-2013 i budżetu państwa**
- ✚ Można również zawrzeć informacje na temat wartości inwestycji oraz procentowego udziału środków Unii Europejskiej oraz innych źródeł finansowania, wykonawcy inwestycji

Duża tablica informacyjna – umieszczana w miejscach realizacji inwestycji dotyczących zakupu środków trwałych lub finansowania robót infrastrukturalnych lub budowlanych, których całkowity wkład publiczny inwestycji przekracza **500 tys. EUR** - wymiar nie mniejszy niż 1,7m x2,20 m - co najmniej 25% całej powierzchni tablicy powinno dotyczyć zaangażowania Europejskiego Funduszu Rozwoju Regionalnego w realizację projektu

Tablica informacyjna – umieszczana jest w miejscach realizacji inwestycji dotyczących zakupu środków trwałych lub finansowania robót infrastrukturalnych lub budowlanych, których całkowity wkład publiczny inwestycji jest niższy niż **500 tys. EUR** - wymiar nie mniejszy niż 1 m x 0,70 m

Tabliczka informacyjna – umieszczana w przypadku małych inwestycji infrastrukturalnych (ścieżka rowerowa, plac zabaw itp.) remontów i modernizacji małych powierzchni - wymiar nie mniejszy niż 30 cm x40 cm

Naklejka informacyjna – umieszczana na urządzeniach, maszynach, wyposażeniu itd. - wymiar musi być dostosowany do wielkości zakupionego sprzętu - naklejka musi być umieszczona w widocznym miejscu - musi być wykonana z materiałów trwałych i odpornych na uszkodzenia

! Duża tablica/tablica/tabliczka informacyjna powinny zostać zastąpione tablicą pamiątkową nie później niż sześć miesięcy po zakończeniu rzeczowej realizacji inwestycji / naklejka informacyjna pełni funkcję pamiątkową/

TABLICE PAMIĄTKOWE

Stałe tablice pamiątkowe mają na celu pozostawienie trwałej informacji o wsparciu inwestycji ze środków Europejskiego Funduszu Rozwoju Regionalnego Unii Europejskiej. Powinny być zamontowane nie później niż sześć miesięcy po zakończeniu rzeczowej realizacji projektu. Napisy na tablicach wykonuje się w sposób czytelny i trwały. Kolor tablicy jest dowolny, ale powinien być kontrastowy w stosunku do liter w celu zachowania czytelności tablicy. Nie należy stosować agresywnych kolorów tła tablicy (jaskrawo czerwony, zielony, pomarańczowy)

Wymiar nie mniejszy niż 70cm x90 cm

Tablice pamiątkowe powinny zawierać:




Logo Unii Europejskiej zgodne z załącznikiem I Rozporządzenia KE nr 1828/2006 z odwołaniem słownym do Unii Europejskiej i Europejskiego Funduszu Rozwoju Regionalnego

Logo Program Regionalny/ Narodowa Strategia Spójności

Herb województwa świętokrzyskiego z podpisem WOJEWÓDZTWO ŚWIĘTOKRZYSKIE lub herb/logo Beneficjenta z pełną nazwą Beneficjenta

Hasło RPOWS „... dla rozwoju Województwa Świętokrzyskiego...”

Informacja o współfinansowaniu projektu:

-  Należy przynajmniej zamieścić tekst **Projekt (nazwa projektu/rodzaj inwestycji) współfinansowany przez Unię Europejską z Europejskiego Funduszu Rozwoju Regionalnego**
-  Zalecane jest zamieszczenie rozszerzonego tekstu **Projekt (nazwa projektu/rodzaj inwestycji) współfinansowany przez Unię Europejską z Europejskiego Funduszu Rozwoju Regionalnego w ramach Regionalnego Programu Operacyjnego Województwa Świętokrzyskiego na lata 2007-2013**. W przypadku projektów współfinansowanych dodatkowo przez budżet państwa należy zamieścić następujący tekst **Projekt współfinansowany przez Unię Europejską z Europejskiego Funduszu Rozwoju Regionalnego w ramach Regionalnego Programu Operacyjnego Województwa Świętokrzyskiego na lata 2007-2013 i budżet państwa**
-  Można również zawrzeć informacje na temat wartości inwestycji oraz procentowego udziału środków Unii Europejskiej oraz innych źródeł finansowania, wykonawcy inwestycji itd.

Tablicę pamiątkową należy umieszczać na okres 5 lat od zakończenia rzeczowej realizacji inwestycji. **Nie ma obowiązku usunięcia tablicy po tym terminie!**

! W przypadku gdy tablica informacyjna spełnia wymogi dotyczące tablicy pamiątkowej, można pozostawić tablicę informacyjną jako pamiątkową.

ZASADY STOSOWANIA TABLIC PAMIĄTKOWYCH DLA WYBRANYCH INWESTYCJI:

❖ Projekty drogowe – tablice pamiątkowe powinny być montowane na początku i końcu drogi. Zamiast dwóch tablic można zamontować jedną tablicę dwustronną

❖ W przypadku budowy, remontu, modernizacji budynków – tablice pamiątkowe powinny być umieszczane na zewnątrz budynku w widocznym miejscu

❖ W przypadku modernizacji pomieszczeń lub części obiektu tablica pamiątkowa powinna się znaleźć w części, której dotyczyła inwestycja. Wielkość tablicy będzie uzależniona od warunków powierzchniowych i może być mniejsza od wymaganej

❖ W przypadku inwestycji infrastrukturalnych, gdzie niemożliwe lub niecelowe byłoby umieszczanie tablicy pamiątkowej o wymaganych wymiarach tj. 70 cm x 90 cm, należy umieścić tabliczkę z wymaganymi elementami dla tablicy pamiątkowej. Minimalna wielkość tabliczki 25 cm x 30 cm

❖ Jeżeli projekt obejmuje inwestycję infrastrukturalną wraz z zakupem wyposażenia, na tablicy pamiątkowej powinien znaleźć się zapis na ten temat ***Wydatki związane z inwestycją oraz zakupem wyposażenia dla projektu pn.... zostały sfinansowane przez Unię Europejską w ramach Europejskiego Funduszu Rozwoju Regionalnego /oraz budżet państwa/ w ramach Regionalnego Programu Operacyjnego Województwa Świętokrzyskiego na lata 2007-2013***

❖ W przypadku zakupu taboru czy innego sprzętu ruchomego należy zamieścić naklejkę informacyjną/pamiątkową

❖ W przypadku projektów polegających na zakupie pojedynczego sprzętu lub/i urządzenia należy zamieścić naklejkę informacyjną/pamiątkową

❖ W przypadku pozostałych inwestycji, które nie zostały opisane powinny zostać umieszczone innego rodzaju oznaczenia, w taki sposób aby nie było wątpliwości dotyczących źródeł finansowania inwestycji.

PUBLIKACJE I NARZĘDZIA KOMUNIKACJI AUDIOWIZUALNEJ

Wszystkie publikacje i inne narzędzia komunikacji audiowizualnej tj. ogłoszenia, gadżety, papier firmowy, publikacje, plakaty, ulotki, strony internetowe, prezentacje itp. powinny zawierać następujące elementy graficzne:

- logo Unii Europejskiej spełniające normy graficzne /określone w załączniku I do Rozporządzenia Komisji nr 1828/2006/ z odwołaniem słownym do Unii Europejskiej i Europejskiego Funduszu Rozwoju Regionalnego
- Herb województwa świętokrzyskiego z podpisem WOJEWÓDZTWO ŚWIĘTOKRZYSKIE lub herb/logo Beneficjenta z pełną nazwą Beneficjenta
- logo Program Regionalny/ Narodowa Strategia Spójności
- hasło RPOWŚ „... dla rozwoju Województwa Świętokrzyskiego...” – zamieszczenie hasła nie jest obowiązkowe. Jest zalecane, opcjonalne w zależności od wielkości, rodzaju, charakteru i techniki wykonania materiału
- opis w postaci „Projekt współfinansowany przez Unię Europejską z Europejskiego Funduszu Rozwoju Regionalnego”
- informację o współfinansowaniu projektu z budżetu państwa, jeżeli takie współfinansowanie występuje

INNE INFORMACJE I PRZEDSIĘWZIĘCIA PROMOCYJNE

Zalecane jest organizowanie dodatkowych akcji promocyjnych związanych z ważnymi etapami realizacji projektów np. inauguracja rozpoczęcia realizacji projektu. Wszystkie te wydarzenia powinny zostać podane możliwie najszerszemu kręgowi osób. Instrumentami, które mogą być w tym celu wykorzystane są:

- o Konferencje prasowe
- o Notki prasowe
- o Strony internetowe

NADZÓR NAD PRZESTRZEGANIEM PRZEPISÓW DOTYCZĄCYCH PROMOCJI

Nadzór nad przestrzeganiem przez beneficjentów zasad stosowania środków informacyjnych i promocyjnych będzie realizowany na podstawie zapisów umów o dofinansowanie projektów realizowanych w ramach Regionalnego Programu Operacyjnego Województwa Świętokrzyskiego na lata 2007-2013 zawartych przez beneficjentów z Instytucją Zarządzającą RPOWŚ. Niedopełnienie przez beneficjentów obowiązków w zakresie informacji i promocji może skutkować wstrzymaniem wypłaty środków lub koniecznością zwrotu dotacji.

WYMAGANIA DOTYCZĄCE ZNAKÓW GRAFICZNYCH

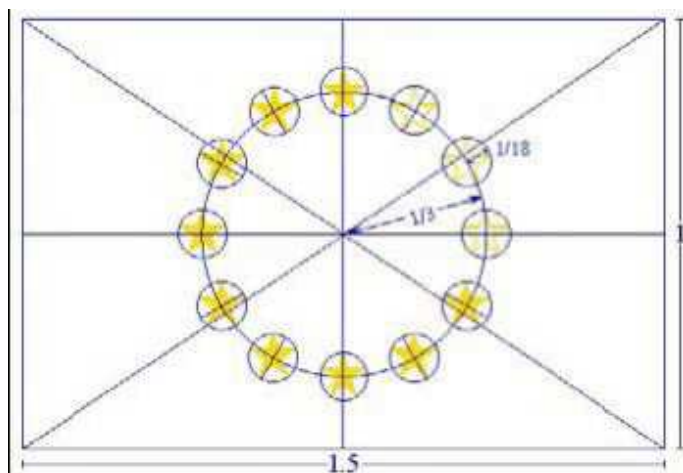
Logo Unii Europejskiej /źródło http://europa.eu.int/abc/symbols/emblem/graphics1_pl.htm/

Opis symboliczny


Na tle niebieskiego nieba dwanaście złotych gwiazdek tworzy krąg, reprezentujący unię narodów Europy. Liczba gwiazdek jest stała, ponieważ liczba dwanaście symbolizuje doskonałość i jedność.

Opis geometryczny

Emblemat jest w formie niebieskiej prostokątnej flagi, której szerokość stanowi półtorej długości wysokości. Dwanaście złotych gwiazd rozmieszczonych w równych odstępach tworzy niewidzialny okrąg, którego środek jest punktem przecięcia się przekątnych prostokąta. Promień okręgu wynosi jedną trzecią wysokości flagi. Każda z gwiazd posiada pięć ramion położonych na obwodzie niewidzialnego okręgu, którego promień równy jest jednej osiemnastej wysokości flagi. Wszystkie gwiazdy ustawione są w pozycji pionowej – co oznacza, że jedno ramie skierowane jest pionowo do góry, a dwa leżą na poziomej linii, prostopadłej do drzewca flagi. Gwiazdy rozmieszczone są na okręgu tak, jak godziny na tarczy zegara. Ich liczba pozostaje niezmienna.



Rys. 1 Geometryczne przedstawienie symbolu Unii Europejskiej



Przepisowe kolory

Emblemat jest w poniższych kolorach:

NIEBIESKI ODBITY PANTONE (PANTONE REFLEX BLUE) jest kolorem powierzchni prostokąta; **ŻÓŁTY PANTONE (PANTONE YELLOW)** jest kolorem gwiazd.

Druk czterokolorowy. Jeżeli stosuje się druk czterokolorowy, nie można użyć dwóch standardowych kolorów. Niezbędne jest, więc odtworzenie ich poprzez zastosowanie druku czterokolorowego.

Kolor **ŻÓŁTY PANTONE (PANTONE YELLOW)** osiągniemy dzięki użyciu koloru 100% żółtego/Process Yellow. Poprzez połączenie kolorów 100% cyjanu/Process Cyan i 80% magenty/Process Magenta można otrzymać kolor bardzo zbliżony do **NIEBIESKIEGO ODBITEGO PANTONE (PANTONE REFLEX BLUE)**.

Internet

W paletce kolorów komputerowych należy stosować następujące barwy:

NIEBIESKI ODBITY PANTONE (PANTONE REFLEX BLUE) odpowiada kolorowi RGB:0/51/153 (w systemie szesnastkowym (hexadecimal):003399) w paletce kolorów komputerowych, a **ŻÓŁTY PANTONE (PANTONE YELLOW)** odpowiada kolorowi RGB:255/204/0 (w systemie szesnastkowym (hexadecimal): FFCC00) w paletce kolorów komputerowych.

Reprodukcja jednobarwna w kolorze czarnym i niebieskim



Jeżeli jedynym dostępnym kolorem jest czarny, prostokąt powinien posiadać czarną obwódkę, natomiast gwiazdy powinny być czarne na białym tle.



W sytuacji, gdy jedynym dostępnym kolorem jest niebieski (oczywiście musi to być odbity niebieski/Reflex Blue), tło powinno być wydrukowane w maksymalnym nasyceniu tym kolorem, z pozostawionymi na tym tle białymi gwiazdami.

Reprodukcja na kolorowym tle



Reprodukcji emblematu najlepiej dokonywać na białym tle. Należy unikać tła wielokolorowego, w szczególności jeżeli nie komponuje się ono z kolorem niebieskim. Jeśli jest się zmuszonym do dokonania reprodukcji na kolorowym tle, należy najpierw umieścić wokół prostokąta biały pasek o szerokości równej $1/25$ wysokości tego prostokąta.

Zasady stosowania emblematu Unii Europejskiej dostępne są w załączniku I do Rozporządzenia Komisji Europejskiej (WE) nr 1828 z dnia 8 grudnia 2006 roku oraz na stronie internetowej http://Europa.eu.int/abc/symbols/emblem/graphics1_pl.htm

Logo Narodowej Strategii Spójności /źródło Narodowa Strategia Spójności – Księga Identyfikacji Wizualnej /

Opis symboliczny znaku

Znak Narodowej Strategii Spójności jest zbudowany z układu połączonych gwiazd na tle trapezu. Symbolika gwiazd nawiązuje do flagi UE poprzez kolor jednej z gwiazd, jak również niebieski kolor tła. Nawiązuje również do symboliki flagi Polski – kolory pozostałych dwóch gwiazd.

Znak w sposób symboliczny komunikuje o przepływie funduszy europejskich. Kierunek zachód- wschód został uzyskany poprzez nadanie dynamiki gwiazdom. Cała forma znaku Narodowej Strategii Spójności tworzy złudzenie przestrzeni dzięki następującym zabiegom graficznym:

- nadanie efektu trójwymiarowości poszczególnym gwiazdom
- wprowadzenie cienia rzuconego - nadanie perspektywy prostokątnemu tłu
- „schowanie” fragmentu czerwonej gwiazdy w obrębie prawego boku trapezu oraz wprowadzenie na jej powierzchni cienia rzucanego przez trapez.

Niebieskie tło symbolizuje okno z widokiem na niebo, tworzy kadr przestrzeni, świata, w który lecą, wchodzą połączone gwiazdy. Połączenie gwiazd oraz ich symbolika poprzez kolor mówią nam o wspólnocie Unii Europejskiej, jej trwałości i sile. Charakter graficzny gwiazd nasuwa skojarzenie z postaciami ludzi, wprowadzając tym samym w symbolikę aspekt ludzki. Mówi o zjawisku synergii, czyli kooperacji (współpracy) różnych czynników, której efekt jest większy niż suma ich oddzielnego działania.



**NARODOWA
STRATEGIA SPÓJNOŚCI**

Rys. Znak graficzny Narodowej Strategii Spójności

Forma znaku Narodowej Strategii Spójności dla Regionalnego Programu Operacyjnego przedstawia się następująco:



Rys. Znak Narodowej Strategii Spójności dla Regionalnego Programu Operacyjnego.

Kolorystyka znaku oraz elementów systemu identyfikacji wizualnej powinny być jak najbardziej zbliżone do zestawu kolorów określonych w CMYK (Cyan, Magenta, Yellow, Black), niezależnie od techniki reprodukcji. Parametry poszczególnych elementów zostały określone w Księdze Identyfikacji Wizualnej Narodowej strategii Spójności.

Herb Województwa Świętokrzyskiego

Zestawienie znaków

Zgodnie z Księgą Identyfikacji Wizualnej Narodowej Strategii Spójności, w zestawieniach z innymi znakami znak Narodowej Strategii Spójności znajduje się zawsze z lewej strony, logo Unii Europejskiej z prawej strony. W przestrzeni pomiędzy tymi znakami umieszczony jest herb Województwa Świętokrzyskiego.



UNIA EUROPEJSKA
EUROPEJSKI FUNDUSZ
ROZWOJU REGIONALNEGO



Rys. Zestawienie znaków

Opisy graficzne poszczególnych znaków można znaleźć na następujących stronach:

- logo Program Regionalny/ Narodowa Strategia Spójności (Księga Identyfikacji Wizualnej)
do pobrania na stronie www.fundusze-strukturalne.gov.pl/PROMOCJA.htm

- logo Unii Europejskiej do pobrania na stronie
www.europa.eu.int/abc/symbols/emblem/graphics1_pl.htm