

UCHWAŁA NR 674/19
ZARZĄDU WOJEWÓDZTWA ŚWIĘTOKRZYSKIEGO
Z DNIA 5 CZERWCA 2019 r.

W SPRAWIE:

przyjęcia Regulaminu jednoetapowego konkursu zamkniętego nr RPSW.07.03.00-IZ.00-26-263/19 w ramach Osi priorytetowej VII „Sprawne usługi publiczne” Działania 7.3 „Infrastruktura zdrowotna i społeczna” - konkurs poświęcony wsparciu regionalnych podmiotów leczniczych, które realizują szpitalne świadczenia opieki zdrowotnej w zakresie neonatologii i/lub pediatrii - Regionalnego Programu Operacyjnego Województwa Świętokrzyskiego na lata 2014 - 2020 wraz z załącznikami.

NA PODSTAWIE:

art. 125 ust. 3 Rozporządzenia Parlamentu Europejskiego i Rady (UE) nr 1303/2013 z dnia 17 grudnia 2013r. ustanawiającego wspólne przepisy dotyczące Europejskiego Funduszu Rozwoju Regionalnego, Europejskiego Funduszu Społecznego, Funduszu Spójności, Europejskiego Funduszu Rolnego na rzecz Rozwoju Obszarów Wiejskich oraz Europejskiego Funduszu Morskiego i Rybackiego oraz ustanawiające przepisy ogólne dotyczące Europejskiego Funduszu Rozwoju Regionalnego, Europejskiego Funduszu Społecznego, Funduszu Spójności i Europejskiego Funduszu Morskiego i Rybackiego oraz uchylające rozporządzenie Rady (WE) nr 1083/2006 (Dz. Urz. UE L 347/320 z 20.12.2013r.);

art. 41 ustawy z dnia 11 lipca 2014 r. o zasadach realizacji programów w zakresie polityki spójności finansowanych w perspektywie finansowej 2014–2020 (t.j. Dz.U. z 2018 r. poz. 1431);

art. 41 ust. 1 i ust. 2 pkt 4 ustawy z dnia 5 czerwca 1998 r. o samorządzie województwa (Dz.U. 2019 poz. 512).

uchwała się, co następuje:

§1

Zatwierdza się Regulamin jednoetapowego konkursu zamkniętego nr RPSW.07.03.00-IZ.00-26-263/19 w ramach Osi priorytetowej VII „Sprawne usługi publiczne” Działania 7.3 „Infrastruktura zdrowotna i społeczna” - konkurs poświęcony wsparciu regionalnych podmiotów leczniczych, które realizują szpitalne świadczenia opieki zdrowotnej w zakresie neonatologii i/lub pediatrii - Regionalnego Programu Operacyjnego Województwa Świętokrzyskiego na lata 2014 - 2020 wraz z załącznikami.

§2

Wykonanie uchwały powierza się Dyrektorowi Departamentu Inwestycji i Rozwoju.

§3

Uchwała wchodzi w życie z dniem podjęcia.

MARSZAŁEK
WOJEWÓDZTWA ŚWIĘTOKRZYSKIEGO

ANDRZEJ BĘTKOWSKI

REGULAMIN JEDNOETAPOWEGO KONKURSU ZAMKNIĘTEGO

nr RPSW.07.03.00-IZ.00-26-263/19

w ramach Osi Priorytetowej 7 – Sprawne usługi publiczne

Działania 7.3 Infrastruktura zdrowotna i społeczna (PI 9a)

Regionalnego Programu Operacyjnego Województwa

Świętokrzyskiego na lata 2014 – 2020

konkurs poświęcony wsparciu regionalnych podmiotów leczniczych, które realizują szpitalne świadczenia opieki zdrowotnej w zakresie neonatologii i/lub pediatrii



Termin naboru:

10.07.2019r. – 31.07.2019r.

Kielce, maj 2019 r.

Spis treści

| | |
|--|---------|
| § 1 Podstawa prawna i dokumenty programowe konkursu | str. 3 |
| § 2 Nazwa i adres Instytucji Organizującej Konkurs | str. 7 |
| § 3 Przedmiot konkursu | str. 7 |
| § 4 Typy Beneficjentów | str. 9 |
| § 5 Kwota środków przeznaczonych na dofinansowanie projektów w konkursie | str. 10 |
| § 6 Kwalifikowalność wydatków, limity i ograniczenia | str. 10 |
| § 7 Wytyczne dotyczące wskaźników w projekcie | str. 15 |
| § 8 Informacja o konkursie | str. 17 |
| § 9 Forma konkursu | str. 17 |
| § 10 Forma i sposób komunikacji z IOK | str. 18 |
| § 11 Termin i miejsce składania wniosku | str. 19 |
| § 12 Sposób sporządzania wniosku | str. 21 |
| § 13 Sposób dokonywania oceny | str. 26 |
| § 14 Procedura odwoławcza | str. 30 |
| § 15 Podpisywania umów | str. 34 |
| § 16 Błędy w funkcjonowaniu Lokalnego Systemu Informatycznego (LSI) | str. 35 |
| § 17 Anulowanie konkursu | str. 35 |
| § 18 Postanowienia końcowe | str. 36 |

§ 1

PODSTAWA PRAWNA I DOKUMENTY PROGRAMOWE KONKURSU

Działając na podstawie ustawy z dnia 11 lipca 2014r. o zasadach realizacji programów w zakresie polityki spójności finansowanych w perspektywie finansowej 2014-2020 (t.j. Dz.U. z 2018 r. poz. 1431) do postępowania przewidzianego w przepisach niniejszego Regulaminu nie stosuje się przepisów ustawy z dnia 14 czerwca 1960r. – Kodeks Postępowania Administracyjnego (Dz. U. z 2016r. poz. 23 z późn. zm.), z wyjątkiem przepisów dotyczących wyłączenia pracowników organu, doręczeń i sposobu obliczania terminów.

I. Akty prawa UE:

1. Rozporządzenie Parlamentu Europejskiego i Rady (UE) nr 1301/2013 z dnia 17 grudnia 2013r. w sprawie Europejskiego Funduszu Rozwoju Regionalnego i przepisów szczególnych dotyczących celu „Inwestycje na rzecz wzrostu i zatrudnienia” oraz w sprawie uchylenia rozporządzenia (WE) nr 1080/2006 (Dz. Urz. UE z 20.12.2013r., Nr L 347/289) zwane dalej: Rozporządzeniem EFRR;
2. Rozporządzenie Parlamentu Europejskiego i Rady (UE) nr 1303/2013 z dnia 17 grudnia 2013r. ustanawiające wspólne przepisy dotyczące Europejskiego Funduszu Rozwoju Regionalnego, Europejskiego Funduszu Społecznego, Funduszu Spójności, Europejskiego Funduszu Rolnego na rzecz Rozwoju Obszarów Wiejskich oraz Europejskiego Funduszu Morskiego i Rybackiego oraz ustanawiające przepisy ogólne dotyczące Europejskiego Funduszu Rozwoju Regionalnego, Europejskiego Funduszu Społecznego, Funduszu Spójności i Europejskiego Funduszu Morskiego i Rybackiego oraz uchylające rozporządzenie (WE) 1083/2013 – zwane dalej Rozporządzeniem Parlamentu Europejskiego i Rady (UE) nr 1303/2013 (Dz. Urz. UE L 347/320 z 20.12.2013r.);
3. Rozporządzenie Delegowane Komisji (UE) nr 480/2014 z dnia 3 marca 2014r. uzupełniające rozporządzenie Parlamentu Europejskiego i Rady (UE) nr 1303/2013 z dnia 17 grudnia 2013r. ustanawiające wspólne przepisy dotyczące Europejskiego Funduszu Rozwoju Regionalnego, Europejskiego Funduszu Społecznego, Funduszu Spójności, Europejskiego Funduszu Rolnego na rzecz Rozwoju Obszarów Wiejskich oraz Europejskiego Funduszu Morskiego i Rybackiego oraz ustanawiające przepisy ogólne dotyczące Europejskiego Funduszu Rozwoju Regionalnego, Europejskiego Funduszu Społecznego, Funduszu Spójności i Europejskiego Funduszu Morskiego i Rybackiego (Dz. Urz. UE L 138/5 z 13.5.2014);
4. Rozporządzenie Wykonawcze Komisji (UE) Nr 215/2014 z dnia 7 marca 2014r. ustanawiające zasady wykonania rozporządzenia Parlamentu Europejskiego i Rady (UE) nr 1303/2013 z dnia 17 grudnia 2013r. ustanawiające wspólne przepisy dotyczące Europejskiego Funduszu Rozwoju

Regionalnego, Europejskiego Funduszu Społecznego, Funduszu Spójności, Europejskiego Funduszu Rolnego na rzecz Rozwoju Obszarów Wiejskich oraz Europejskiego Funduszu Morskiego i Rybackiego oraz ustanawiające przepisy ogólne dotyczące Europejskiego Funduszu Rozwoju Regionalnego, Europejskiego Funduszu Społecznego, Funduszu Spójności i Europejskiego Funduszu Morskiego i Rybackiego w zakresie metod wsparcia w odniesieniu do zmian klimatu, określenia celów pośrednich i końcowych na potrzeby ram wykonania oraz klasyfikacji kategorii interwencji w odniesieniu do europejskich funduszy strukturalnych i inwestycyjnych (Dz. Urz. UE L 69/65 z 8.3.2014);

5. Rozporządzenie Komisji (UE) nr 651/2014 z dnia 17 czerwca 2014r. uznające niektóre rodzaje pomocy za zgodne z rynkiem wewnętrznym w zastosowaniu art. 107 i 108 Traktatu (Dz. Urz. UE L 187/1 z 26.06.2014);
6. Dyrektywa nr 2004/18/WE Parlamentu Europejskiego i Rady z dnia 31 marca 2004r. w sprawie koordynacji procedur udzielenia zamówień publicznych na roboty budowlane, dostawy i usługi (Dz. Urz. UE z dnia 30.04.2004r., Nr L 134/114 z późn. zm.);
7. Dyrektywa nr 2007/60/WE Parlamentu Europejskiego i Rady z dnia 23 października 2007 r. (Dz. Urz. UE z dnia 6.11.2007r., Nr L 288/27 z późn. zm.);

II. Akty prawa krajowego:

1. Ustawa z dnia 11 lipca 2014r. o zasadach realizacji programów w zakresie polityki spójności finansowanych w perspektywie finansowej 2014-2020, (t.j. Dz.U. z 2018 r. poz. 1431) – zwana dalej: ustawą wdrożeniową;
2. Ustawa z dnia 29 stycznia 2004r. Prawo zamówień publicznych (t.j. Dz.U. 2018 poz. 1986) - zwana dalej: PZP;
3. Ustawa z dnia 27 sierpnia 2009r. o finansach publicznych (t.j. Dz. U. 2019. poz.869) – zwana dalej: ufp;
4. Ustawa z dnia 29 września 1994r. o rachunkowości (t.j. Dz.U. 2019 poz. 351);
5. Ustawa z dnia 27 kwietnia 2001r. Prawo ochrony środowiska (t.j. Dz.U. 2018 poz. 799);
6. Ustawa z dnia 7 lipca 1994r. Prawo budowlane (t.j. Dz.U. 2018 poz. 1202.);
7. Ustawa z dnia 5 czerwca 1998r. o samorządzie województwa (t.j. Dz.U. 2019 poz. 512);
8. Ustawa z dnia 6 marca 2018 r. Prawo przedsiębiorców (Dz.U. 2018 poz.646 z późn.zm.);
9. Ustawa z dnia 11 marca 2004r. o podatku od towarów i usług (t.j. Dz.U. 2018 poz. 2174);
10. Ustawa z dnia 10 maja 2018 r. o ochronie danych osobowych (Dz.U. 2018 poz. 1000);
11. Ustawa z dnia 6 września 2001r. o dostępie do informacji publicznej (Dz.U. 2018 poz. 1330);
12. Ustawa z dnia 17 grudnia 2004r. o odpowiedzialności za naruszenie dyscypliny finansów publicznych (t.j. Dz.U. 2018 poz. 1458)

13. Ustawa z dnia 3 października 2008r. o udostępnianiu informacji o środowisku i jego ochronie, udziale społeczeństwa w ochronie środowiska oraz o ocenach oddziaływania na środowisko (t.j. Dz.U. 2018 poz. 2081)
14. Rozporządzenie Ministra Infrastruktury z dnia 18 maja 2004r. w sprawie określenia metod i podstaw sporządzania kosztorysu inwestorskiego, obliczania planowanych kosztów prac projektowych oraz planowanych kosztów robót budowlanych określonych w programie funkcjonalno-użytkowym (Dz. U. z 2004r. Nr 130, poz. 1389);
16. Ustawa z dnia 15 kwietnia 2011 r. o działalności leczniczej (t.j. Dz.U. 2018 poz. 2190 z późn.zm.);
17. Ustawa z dnia 27 sierpnia 2004 r. o świadczeniach opieki zdrowotnej finansowanych ze środków publicznych (t.j.Dz.U. 2018 poz. 1510 z późn.zm.)
18. Ustawa z dnia 28 kwietnia 2011r. o systemie informacji w ochronie zdrowia (t.j. Dz.U. 2019 poz. 408 z późn.zm);
19. Ustawa z dnia 6 listopada 2008r. o prawach pacjenta i Rzeczniku Praw Pacjenta (t.j.Dz. U. z 2017r., poz.1318 z późn. zm.);
20. Ustawa z dnia 11 września 2015r. o zdrowiu publicznym (t.j.Dz.U. 2018 poz. 1492 z późn.zm.);
21. Rozporządzenie Ministra Zdrowia z dnia 17 maja 2012 roku w sprawie systemu resortowych kodów identyfikacyjnych oraz szczegółowego sposobu ich nadawania (t.j.Dz.U. 2019 poz. 173).

III. Dokumenty horyzontalne oraz wytyczne Ministra Rozwoju:

1. Umowa Partnerstwa 2014-2020;
2. Wytyczne w zakresie kwalifikowalności wydatków w ramach Europejskiego Funduszu Rozwoju Regionalnego, Europejskiego Funduszu Społecznego oraz Funduszu Spójności na lata 2014-2020;
3. Wytyczne w zakresie trybów wyboru projektów na lata 2014-2020;
4. Wytyczne w zakresie sprawozdawczości na lata 2014-2020;
5. Wytyczne w zakresie warunków gromadzenia i przekazywania danych w formie elektronicznej na lata 2014-2020;
6. Wytyczne w zakresie sposobu korygowania i odzyskiwania nieprawidłowych wydatków oraz raportowania nieprawidłowości w ramach programów operacyjnych polityki spójności na lata 2014-2020;
7. Wytyczne w zakresie monitorowania postępu rzeczowego realizacji programów operacyjnych na lata 2014-2020;
8. Wytyczne w zakresie informacji i promocji programów operacyjnych polityki spójności na lata 2014-2020;
9. Wytyczne w zakresie procesu kontroli realizacji programów operacyjnych na lata 2014-2020;
10. Wytyczne w zakresie warunków certyfikacji oraz przygotowania prognoz wniosków o płatność do

Komisji Europejskiej w ramach programów operacyjnych na lata 2014 – 2020;

11. Wytyczne w zakresie ewaluacji polityki spójności na lata 2014-2020;
12. Wytyczne w zakresie realizacji zasady równości szans i niedyskryminacji, w tym dostępności dla osób z niepełnosprawnościami oraz zasady równości szans kobiet i mężczyzn w ramach funduszy unijnych na lata 2014-2020.

IV. Dokumenty Instytucji Zarządzającej Regionalnym Programem Operacyjnym Województwa Świętokrzyskiego na lata 2014-2020:

1. Regionalny Program Operacyjny Województwa Świętokrzyskiego na lata 2014 – 2020 (RPOWŚ) przyjęty decyzją Nr C(2015) 906 przez Komisję Europejską w porozumieniu z Rzeczpospolitą Polską w dniu 12 lutego 2015r. oraz Uchwałą Zarządu Województwa Świętokrzyskiego nr 24/14 z dnia 10 grudnia 2014r. zwanego dalej „RPOWŚ 2014-2020” oraz zmieniony DECYZJĄ WYKONAWCZĄ KOMISJI z dnia 11.8.2016 r. Nr C(2016)5288 zatwierdzającą niektóre elementy programu operacyjnego „Regionalnego Programu Operacyjnego Województwa Świętokrzyskiego na lata 2014-2020” do wsparcia z Europejskiego Funduszu Rozwoju Regionalnego i Europejskiego Funduszu Społecznego w ramach celu „Inwestycje na rzecz wzrostu i zatrudnienia” dla regionu świętokrzyskiego w Polsce;
2. Szczegółowy Opis Osi Priorytetowych Regionalnego Programu Operacyjnego Województwa Świętokrzyskiego na lata 2014-2020;
3. Kontrakt Terytorialny dla Województwa Świętokrzyskiego na lata 2014 – 2020, zawarty pomiędzy Ministrem właściwym do spraw Infrastruktury i Rozwoju a Województwem Świętokrzyskim reprezentowanym przez Zarząd Województwa Świętokrzyskiego uchwałą Rady Ministrów Nr 222 z dnia 4 listopada 2014r. a następnie przyjęty uchwałą Zarządu Województwa Świętokrzyskiego Nr 3171/2014.

V. Uchwały Komitetu Monitorującego:

Uchwała nr 182/2019 Komitetu Monitorującego Regionalny Program Operacyjny Województwa Świętokrzyskiego na lata 2014-2020 z dnia 29 stycznia 2019 r. wraz z załącznikiem nr 1.

VI. Uchwały Komitetu Sterującego:

1. Uchwała Nr 62/2018/XIX Komitetu Sterującego do spraw koordynacji interwencji EFSI w sektorze zdrowia z dnia 18 grudnia 2018 r. w sprawie rekomendacji dla kryteriów wyboru projektów z sektora zdrowia w ramach Priorytetu Inwestycyjnego 9a – Inwestycje w infrastrukturę zdrowotną i społeczną, które przyczyniają się do rozwoju krajowego, regionalnego i lokalnego, zmniejszania nierówności w zakresie stanu zdrowia, promowanie włączenia

społecznego poprzez lepszy dostęp do usług społecznych, kulturalnych i rekreacyjnych oraz przejścia z usług instytucjonalnych do usług na poziomie społeczności lokalnych.

2. Uchwała Nr 69/2018/XIX Komitetu Sterującego do sprawy koordynacji Interwencji EFSI w sektorze zdrowia z dnia 18 grudnia 2018 r. w sprawie przyjęcia Planu działań w sektorze zdrowia na rok 2019 w zakresie Regionalnego Programu Operacyjnego Województwa Świętokrzyskiego.

§ 2

NAZWA I ADRES INSTYTUCJI ORGANIZUJĄCEJ KONKURS

Institucją Organizującą Konkurs (IOK) jest Instytucja Zarządzająca Regionalnym Programem Operacyjnym Województwa Świętokrzyskiego na lata 2014 – 2020, którą stanowi Zarząd Województwa Świętokrzyskiego, obsługiwany przez Departament Inwestycji i Rozwoju Urzędu Marszałkowskiego Województwa Świętokrzyskiego, adres: ul. Sienkiewicza 63, 25-002 Kielce.

§ 3

PRZEDMIOT KONKURSU

1. Regulamin jednoetapowego konkursu zamkniętego nr RPSW.07.03.00-IZ.00-26-263/19 przeprowadzanego w ramach Działania **7.3 Infrastruktura zdrowotna i społeczna** Regionalnego Programu Operacyjnego Województwa Świętokrzyskiego (RPOWŚ) na lata 2014 – 2020, zwany dalej „Regulaminem”, określa warunki uczestnictwa w konkursie, zasady ogłaszania konkursu, sposób sporządzania i doręczania wniosków o dofinansowanie dla Działania **7.3 Infrastruktura zdrowotna i społeczna** Regionalnego Programu Operacyjnego Województwa Świętokrzyskiego na lata 2014 – 2020, zwanego w dalszej części „wnioskiem o dofinansowanie” wraz z dokumentacją, sposób i miejsce złożenia, sposób oceny złożonych wniosków, zasady podejmowania decyzji o przyznaniu bądź nie przyznaniu dofinansowania oraz procedurę odwoławczą.
2. Konkurs przeprowadzany jest jawnie z zapewnieniem publicznego dostępu do informacji o zasadach jego przeprowadzania i listy projektów wybranych do dofinansowania.
3. Ocena poszczególnych projektów dokonywana jest przy zachowaniu zasady anonimowości osób dokonujących oceny. Po rozstrzygnięciu konkursu, na stronie internetowej zostanie zamieszczona informacja o składzie osobowym Komisji Oceny Projektów.
4. Inwestycje realizowane w ramach infrastruktury ochrony zdrowia muszą wynikać z planu działań w sektorze zdrowia na rok 2019 przyjętego Uchwałą Nr 69/2018/XIX Komitetu Sterującego do sprawy koordynacji Interwencji EFSI w sektorze zdrowia z dnia 18 grudnia 2018r. w sprawie przyjęcia Planu działań w sektorze zdrowia na rok 2019 w zakresie Regionalnego Programu

Operacyjnego Województwa Świętokrzyskiego.

5. **W ramach niniejszego konkursu wsparcie kierowane będzie do regionalnych podmiotów leczniczych w zakresie przeprowadzenia robót budowlanych i/lub doposażenia ich w sprzęt medyczny związany z udzielaniem szpitalnych świadczeń opieki zdrowotnej w zakresie neonatologii i/lub pediatrii. Powyższe wsparcie dotyczy:**

- a) oddziałów szpitalnych o charakterze zachowawczym udzielających świadczeń zdrowotnych z zakresu neonatologii i/lub pediatrii (kod: 4421;4401¹);
- b) pracowni diagnostycznych i innych komórek organizacyjnych, które współpracują przy udzielaniu szpitalnych świadczeń opieki zdrowotnej w zakresie neonatologii i/lub pediatrii **oraz** działają w strukturze organizacyjnej podmiotu leczniczego udzielającego świadczeń zdrowotnych z zakresu objętego wsparciem (tylko jako element projektu);
- c) rozwiązań w zakresie ICT (oprogramowanie, sprzęt) w zakresie w jakim rozwiązania te nie są związane z realizacją działań wskazanych w Narzędziu 26 Policy Paper – upowszechnianie wymiany elektronicznej dokumentacji medycznej oraz Narzędziu 27 Policy Paper – upowszechnienie wykorzystania telemedycyny (tylko jako element projektu).

Jednocześnie projekty, których jedynym celem będzie dostosowanie istniejącej infrastruktury do obowiązujących przepisów będą uważane za niekwalifikowalne.

6. Zgodnie z zapisami Szczegółowego Opisu Osi Priorytetowych Regionalnego Programu Operacyjnego Województwa Świętokrzyskiego na lata 2014-2020 w części dotyczącej Działania 7.3 *Infrastruktura zdrowotna i społeczna* oraz Uchwały Nr 69/2018/XIX Komitetu Sterującego do sprawy koordynacji Interwencji EFSI w sektorze zdrowia z dnia 18 grudnia 2018 r. w sprawie przyjęcia Planu działań w sektorze zdrowia na rok 2019 w zakresie Regionalnego Programu Operacyjnego Województwa Świętokrzyskiego **w ramach niniejszego konkursu wsparciem objęte będą projekty dotyczące:**

przeprowadzenia robót budowlanych niezbędnych z punktu widzenia udzielania świadczeń zdrowotnych, w tym w zakresie dostosowania infrastruktury do potrzeb osób starszych i niepełnosprawnych, w tym:

- a) projekty, których jedynym celem będzie dostosowanie istniejącej infrastruktury do obowiązujących przepisów będą uważane za niekwalifikowalne.

Budowa nowych obiektów jest dopuszczona tylko w uzasadnionych przypadkach i powinna wynikać ze zdiagnozowanych potrzeb zdrowotnych w regionie.

- b) doposażenia w sprzęt medyczny niezbędny z punktu widzenia udzielania świadczeń zdrowotnych;

¹ * VIII część kodu charakteryzującego specjalność komórki organizacyjnej zakładu leczniczego zgodnie z załącznikiem do Rozporządzenia Ministra Zdrowia z dnia 17 maja 2012 r. w sprawie systemu resortowych kodów identyfikacyjnych oraz szczegółowego sposobu ich nadawania

- c) rozwiązania w zakresie ICT (oprogramowanie, sprzęt) w zakresie w jakim rozwiązania te nie są związane z realizacją działań wskazanych w Narzędziu 26 Policy Paper - upowszechnienie wymiany elektronicznej dokumentacji medycznej oraz Narzędziu 27 Policy Paper - upowszechnienie wykorzystania telemedycyny (tylko jako element projektu);
- d) przeprowadzenia robót budowlanych i doposażenia pracowni diagnostycznych i innych komórek organizacyjnych, które współpracują przy udzielaniu szpitalnych świadczeń opieki zdrowotnej w zakresie neonatologii i/lub pediatrii **oraz** działają w strukturze organizacyjnej podmiotu leczniczego udzielającego świadczeń zdrowotnych z zakresu objętego wsparciem (tylko jako element projektu).
7. Do dofinansowania mogą być przyjęte wyłącznie projekty posiadające pozytywną opinię o celowości inwestycji, o której mowa w art. 95d ustawy z dnia 27 sierpnia 2004 roku o świadczeniach opieki zdrowotnej finansowanych ze środków publicznych.
- 8. Do konkursu nr RPSW.07.03.00-IZ.00-26-263/19 mogą zostać zgłoszone projekty zgodne z Mapą potrzeb zdrowotnych w zakresie lecznictwa szpitalnego dla woj. świętokrzyskiego.**

§ 4

TYPY BENEFICJENTÓW

1. Podmiotami uprawnionymi do złożenia wniosku o dofinansowanie w ramach konkursu RPSW.07.03.00-IZ.00-26-263/19 Działania 7.3. *Infrastruktura zdrowotna i społeczna* są podmioty lecznicze udzielające świadczeń opieki zdrowotnej finansowanych ze środków publicznych: samodzielne publiczne zakłady opieki zdrowotnej, przedsiębiorcy, jednostki budżetowe oraz lekarze i pielęgniarki, które wykonują swój zawód w ramach działalności leczniczej i udzielają świadczeń opieki zdrowotnej finansowanych ze środków publicznych.
2. **Wspieraniu nie podlegają:** podmioty które będą kwalifikowały się do otrzymania wsparcia w zakresie świadczeń zdrowotnych stanowiących przedmiot konkursu, w ramach Programu Operacyjnego Infrastruktura i Środowisko.
3. Podmiot leczniczy udziela świadczeń opieki zdrowotnej na podstawie umowy zawartej z Dyrektorem oddziału wojewódzkiego NFZ o udzielenie świadczeń opieki zdrowotnej w zakresie zbieżnym z zakresem projektu lub zawartej z właściwą instytucją pełniącą funkcję płatnika.
W przypadku gdy projekt przewiduje rozwój działalności medycznej, zgodnej z zakresem wsparcia, podmiot leczniczy będzie udzielał świadczeń opieki zdrowotnej na podstawie umowy zawartej z Dyrektorem oddziału wojewódzkiego NFZ o udzielanie świadczeń opieki zdrowotnej w zakresie zbieżnym z zakresem projektu lub zawartej z właściwą instytucją pełniącą funkcję płatnika, najpóźniej w kolejnym okresie kontraktowania świadczeń po zakończeniu realizacji projektu.

Spełnienie warunku dotyczącego finansowania ze środków publicznych świadczeń opieki zdrowotnej, które zostały objęte wsparciem będzie elementem kontroli po zakończeniu realizacji projektu w ramach tzw. kontroli trwałości.

§ 5

KWOTA ŚRODKÓW PRZEZNACZONA NA DOFINANSOWANIE PROJEKTÓW W KONKURSIE

1. Kwota przeznaczona na dofinansowanie projektów w niniejszym konkursie wynosi **7 200 000,00 zł (środki z Europejskiego Funduszu Rozwoju Regionalnego)**.
2. Maksymalna intensywność dofinansowania wynosi:
 - 85% kosztów kwalifikowalnych (środki UE).
3. **Wsparcie w ramach konkursu uzyskują wyłącznie projekty, w których nie wystąpi pomoc publiczna.**
4. **W ramach konkursu Wnioskodawca może ubiegać się o dofinansowanie jednego projektu.**

§ 6

KWALIFIKOWALNOŚĆ WYDATKÓW, LIMITY I OGRANICZENIA

1. **Ocena kwalifikowalności wydatku:**
 - a) Ocena kwalifikowalności wydatku polega na analizie zgodności jego poniesienia z obowiązującymi przepisami prawa unijnego i prawa krajowego, umową o dofinansowanie i Wytycznymi oraz innymi dokumentami, do których stosowania beneficjent zobowiązał się w umowie o dofinansowanie.
 - b) Ocena kwalifikowalności poniesionego wydatku dokonywana jest przede wszystkim w trakcie realizacji projektu poprzez weryfikację wniosków o płatność oraz w trakcie kontroli projektów, w szczególności kontroli w miejscu realizacji projektu lub siedzibie beneficjenta. Nie mniej, na etapie oceny wniosku o dofinansowanie dokonywana jest ocena kwalifikowalności planowanych wydatków. Przyjęcie danego projektu do realizacji i podpisanie z beneficjentem umowy o dofinansowanie nie oznacza, że wszystkie wydatki, które beneficjent przedstawi we wniosku o płatność w trakcie realizacji projektu, zostaną poświadczane, zrefundowane lub rozliczone (w przypadku systemu zaliczkowego). Ocena kwalifikowalności poniesionych wydatków jest prowadzona także po zakończeniu realizacji projektu w zakresie obowiązków nałożonych na beneficjenta umową o dofinansowanie oraz wynikających z przepisów prawa.

2. Wytyczne dotyczące kwalifikowalności wydatków

- a) Ponoszone koszty muszą być wydatkowane zgodnie z zasadami określonymi w Wytycznych w zakresie kwalifikowalności wydatków w ramach Europejskiego Funduszu Rozwoju Regionalnego, Europejskiego Funduszu Społecznego oraz Funduszu Spójności na lata 2014-2020.
- b) Okres kwalifikowalności wydatków w ramach RPOWŚ na lata 2014-2020 rozpoczął się w dniu 1 stycznia 2014 roku.

3. Wymogi i ograniczenia dotyczące przedmiotu projektu:

- a) w ramach konkursu Wnioskodawca może ubiegać się o dofinansowanie jednego projektu;
- b) projekt musi być realizowany na terenie województwa świętokrzyskiego;
- c) w ramach konkursu nie przewiduje się projektów realizowanych w partnerstwie, definiowanych zgodnie z art. 33 ustawy wdrożeniowej.

W przypadku prowadzenia współpracy instytucjonalnej Wnioskodawcy z podmiotami leczniczymi udzielającymi świadczeń opieki zdrowotnej finansowanych ze środków publicznych, wymagane jest przedłożenie wraz z Oświadczeniem w sprawie współpracy instytucjonalnej, umów (promes wskazujących na termin ich zawarcia) dotyczących przedmiotu współpracy, które stanowi/a załącznik obligatoryjny dla Wnioskodawców. Przy czym zakres rzeczowy współpracy obu podmiotów musi pokrywać się z przedmiotem projektu, na który beneficjent wnioskuje o pomoc.

- d) ocenie podlegać będzie liczba łóżek w oddziałach realizujących świadczenia opieki zdrowotnej w zakresie neonatologii i/lub pediatrii, które posiadają VIII część kodu charakteryzującego specjalność komórki organizacyjnej zakładu leczniczego nr 4421; 4401 (Rozporządzenie Ministra Zdrowia z dnia 17 maja 2012 r. w sprawie systemu resortowych kodów identyfikacyjnych oraz szczegółowego sposobu ich nadawania), jaka zostanie osiągnięta w wyniku realizacji projektu.

Projekt nie może zakładać zwiększenia liczby łóżek.

- Odstępstwo od tej zasady możliwe jest jedynie gdy projekt zakłada: konsolidację
- dwóch lub więcej szpitali LUB
- oddziałów realizujących szpitalne świadczenia zdrowotne w zakresie neonatologii i/lub pediatrii, przy czym liczba łóżek szpitalnych w skonsolidowanej jednostce nie może być większa niż suma łóżek w konsolidowanych szpitalach/oddziałach szpitalnych.

- e) **do konkursu mogą zostać zgłoszone projekty, które są zgodne z Mapą potrzeb zdrowotnych w zakresie leczenia szpitalnego dla woj. świętokrzyskiego;**
- f) w konkursie mogą uczestniczyć wyłącznie projekty posiadające pozytywną opinię o celowości inwestycji (OCI). W przypadku, gdy na etapie składania dokumentacji aplikacyjnej Wnioskodawca nie dysponuje **Opinią o celowości inwestycji (OCI)**, Wnioskodawca składa wraz z wnioskiem potwierdzone wystąpienie do Wojewody Świętokrzyskiego w sprawie wydania OCI. Pozytywna OCI powinna zostać złożona niezwłocznie po jej otrzymaniu lub najpóźniej na wezwanie Instytucji Zarządzającej, które będzie określać termin jej doręczenia umożliwiającą zakończenie oceny projektu.
- g) dysponowanie, najpóźniej w dniu zakończenia okresu kwalifikowalności wydatków określonego w umowie o dofinansowanie projektu, **kadram medyczną oraz infrastrukturą techniczną niezbędną do instalacji oraz obsługi i użytkowania wyrobów medycznych** objętych projektem. Spełnienie tego warunku będzie weryfikowane na etapie kontroli po zakończeniu realizacji projektu.
- h) w przypadku gdy projekt dotyczy **oddziałów o pediatrycznych (kod 4401) oraz pracowni diagnostycznych i innych komórek organizacyjnych, które współpracują przy udzielaniu szpitalnych świadczeń opieki zdrowotnej w zakresie pediatrii**, planowane działania na rzecz wskazanych komórek organizacyjnych możliwe są do realizacji jedynie w przypadku, **gdy w ostatnim roku kalendarzowym poprzedzającym rok złożenia wniosku o dofinansowanie (rok bazowy) w oddziale pediatrycznym (kod 4401) odbyło się minimum 700 hospitalizacji, tj. świadczeń udzielonych w stacjonarnym oddziale szpitalnym, które są liczone od chwili wpisu do księgi głównej do chwili wypisu z oddziału szpitalnego i obejmują hospitalizacje trwające co najmniej jedną noc oraz hospitalizacje związane z leczeniem w trybie dziennym, w którym dzień przyjęcia jest datą wypisu.**

4. Wymogi i ograniczenia dotyczące robót budowlanych w projekcie:

- a) wydatki związane z przeprowadzaniem robót budowlanych **infrastruktury wspólnej**, tj. m.in. dachu, piwnic, klatek schodowych, wind, wewnętrznych ciągów komunikacyjnych w budynku, w którym zlokalizowane będą komórki organizacyjne realizujące szpitalne świadczenia zdrowotne w zakresie neonatologii i/lub pediatrii stanowiące przedmiot konkursu, zostaną uznane za kwalifikowalne jedynie w proporcji równej udziałowi powierzchni tych komórek organizacyjnych w całości powierzchni budynku, w których się znajdują;

b) wydatki związane z przeprowadzeniem robót budowlanych pracowni diagnostycznych oraz innych komórek organizacyjnych, które współpracują przy udzielaniu szpitalnych świadczeń zdrowotnych w zakresie neonatologii i/lub pediatrii zostaną uznane za kwalifikowalne jedynie w proporcji równej udziałowi w jakiej ich działalność realizowana jest na rzecz komórek organizacyjnych udzielających świadczeń zdrowotnych w dziedzinach stanowiących przedmiot konkursu;

c) za kwalifikowalne **nie zostaną uznane** wydatki związane z budową/remontem: miejsc parkingowych, a także dróg, chodników prowadzących z drogi publicznej do podmiotu leczniczego oraz inną infrastrukturą zewnętrzną, która nie jest bezpośrednio związana z infrastrukturą przeznaczoną do udzielania świadczeń zdrowotnych stanowiących przedmiot konkursu;

d) w przypadku wydatków związanych z **budową lub modernizacją sieci, instalacji** i urządzeń zapewniających możliwość użytkowania infrastruktury zgodnie z jej przeznaczeniem, tj. m. in. telekomunikacyjnych, ciepłych, wentylacyjnych, gazowych, wodociągowych, kanalizacyjnych, elektrycznych lub elektroenergetycznych, za kwalifikowalne mogą zostać uznane wyłącznie wydatki związane z budową/modernizacją ww. sieci na potrzeby komórek organizacyjnych udzielających świadczeń zdrowotnych w dziedzinach stanowiących przedmiot konkursu;

e) w przypadku budowy NOWEGO obiektu należy **obligatoryjnie zastosować standardy dostępności (konceptję uniwersalnego projektowania)** natomiast w przypadku modernizacji posiadanych zasobów (przebudowa, rozbudowa) należy obligatoryjnie zastosować standardy dostępności o ile pozwalają na to warunki techniczne i zakres prowadzonej modernizacji do wszystkich elementów budynku, które będą przedmiotem dofinansowania.

5. Wymogi i ograniczenia dotyczące doposażenia w projekcie:

a) wydatki związane z doposażeniem w sprzęt medyczny pracowni diagnostycznych oraz innych komórek organizacyjnych, które współpracują przy udzielaniu szpitalnych świadczeń zdrowotnych w zakresie neonatologii i/lub pediatrii zostaną uznane za kwalifikowalne jedynie w proporcji równej udziałowi w jakiej wykorzystywane są na rzecz komórek organizacyjnych udzielających świadczeń zdrowotnych w dziedzinach stanowiących przedmiot konkursu.

b) nie jest możliwy zakup wyrobów medycznych, które nie są wymagane warunkami, jakie powinni spełniać świadczeniodawcy przy udzielaniu świadczeń gwarantowanych, wynikającymi

z właściwego rozporządzenia zgodnego z zakresem rzeczowym projektu tj. Rozporządzenia Ministra Zdrowia w sprawie świadczeń gwarantowanych z zakresu leczenia szpitalnego;

c) zakup: analizatorów biochemicznych wieloparametrowych, gammakamer, litotrypterów, rezonansów magnetycznych, urządzeń angiograficznych, tomografów komputerowych, echokardiografów (ultrasonografów kardiologicznych), mammografów, aparatów RTG z opcją naczyniową i obróbką cyfrową, aparatów RTG z opcją naczyniową i obróbką cyfrową, aparatów RTG z torem wizyjnym, aparatów HDR/PDR do brachyterapii oraz stołów operacyjnych możliwy jest jedynie w przypadku, gdy:

- wskaźnik liczby danego wyrobu medycznego na 100 tys. mieszkańców województwa świętokrzyskiego jest niższy niż średnia dla Polski **LUB**

- wskaźnik kosztów serwisu (napraw) wyrobu medycznego świadczący o jego zużyciu jest równy lub wyższy 75% , gdzie wskaźnik kosztów serwisu (naprawy) wyrobu medycznego stanowi iloraz kosztu wszelkich wydatków poniesionych na przeglądy techniczne, remonty i naprawy od początku użytkowania wyrobu medycznego oraz wartości brutto nowego wyrobu medycznego **LUB**

- wyrób medyczny ma więcej niż 8 lat **LUB**

- posiadany wyrób medyczny jest wykorzystywany w 100% jego możliwości technicznych;

d) za kwalifikowalne **nie zostaną uznane** wydatki poniesione na zakup wyrobów medycznych jednorazowego użytku;

e) za kwalifikowalne **nie zostaną uznane** wydatki poniesione na zakup m.in. telewizorów, sprzętu grającego, kin domowych i innego wyposażenia, które nie jest niezbędne z punktu widzenia udzielania świadczeń zdrowotnych;

f) za kwalifikowalne zostaną uznane wydatki związane z zakupem **sprzętu AGD** takiego jak lodówki, szafy chłodnicze, zamrażalki, pod warunkiem, że sprzęt ten będzie wykorzystywany **wyłącznie na potrzeby udzielania świadczeń zdrowotnych;**

g) za kwalifikowalne **nie zostaną uznane** wydatki związane z tworzeniem lub rozbudową zaplecza dydaktycznego, tj. sal dydaktycznych, centrów symulacji medycznej oraz jego wyposażeniem, tj. związane z zakupem symulatorów medycznych, fantomów, zestawów multimedialnych.

6. Pozostałe wymogi i ograniczenia:

a) zakres interwencji obejmować będzie inwestycje w infrastrukturę podmiotów leczniczych, wykonujących na terenie województwa świętokrzyskiego działalność leczniczą finansowaną ze środków publicznych;

b) początkiem okresu kwalifikowalności wydatków jest 1 stycznia 2014 roku zaś końcową datą kwalifikowalności wydatków jest 31 grudnia 2023 roku;

c) do współfinansowania ze środków UE nie można przedłożyć projektu, który został fizycznie ukończony (w przypadku robót budowlanych) lub w pełni zrealizowany (w przypadku dostaw i usług) przed przedłożeniem IZ wniosku o dofinansowanie, niezależnie od tego, czy wszystkie dotyczące tego projektu płatności zostały przez beneficjenta dokonane – z zastrzeżeniem zasad określonych dla pomocy publicznej. Przez projekt ukończony/zrealizowany należy rozumieć projekt, dla którego przed dniem złożenia wniosku o dofinansowanie nastąpił odbiór ostatecznych robót, dostaw lub usług;

d) niekwalifikowalne będą projekty, których jedynym celem będzie dostosowanie istniejącej infrastruktury do obowiązujących przepisów;

e) nie dopuszcza się w ramach niniejszego konkursu występowania pomocy publicznej, Jednakże wykorzystywanie majątku objętego zakresem projektu do celów gospodarczych w stopniu nie przekraczającym 20% całkowitej rocznej wydajności infrastruktury można uznać za działalność pomocniczą. W związku z tym Wnioskodawca jest zobligowany do złożenia **Oświadczenia w zakresie wykorzystywania majątku objętego zakresem projektu w celach gospodarczych.**

f) wydatki na **informację i promocję projektu** stanowią **wydatki niekwalifikowalne;**

g) wydatki **osobowe** i wydatki dotyczące **zarządzania i nadzoru inwestorskiego i autorskiego** nad projektem **nie mogą** przekraczać **3 % kosztów kwalifikowalnych w projekcie;**

h) wydatki związane z **zakupem wyposażenia biurowego / administracyjnego**, które jest niezbędne dla poprawnego funkcjonowania infrastruktury wytworzonej w wyniku realizacji projektu **nie mogą** przekraczać **10% wydatków kwalifikowalnych w projekcie;**

i) wydatki związane z **zakupem oprogramowania i sprzętu ICT** (technologie informacyjno – komunikacyjne), w zakresie w jakim nie są one związane z realizacją działań wskazanych w Narzędziu 26 Policy Paper - upowszechnienie wymiany elektronicznej dokumentacji medycznej oraz Narzędziu 27 Policy Paper - upowszechnienie wykorzystania telemedycyny, **nie mogą** przekraczać **15% wydatków kwalifikowalnych w projekcie.**

§ 7

WYTYCZNE DOTYCZĄCE WSKAŹNIKÓW W PROJEKCIE

W zależności od specyfiki projektu, Beneficjent jest zobowiązany w pierwszej kolejności do wyboru wszystkich wskaźników (produktu i rezultatu) adekwatnych dla realizowanego projektu z listy wskaźników wskazanych w *Szczegółowym Opisie Osi Priorytetowych Regionalnego Programu Operacyjnego Województwa Świętokrzyskiego na lata 2014 – 2020*, tj.:

a) Lista wskaźników produktu:

- *Ludność objęta ulepszonymi usługami zdrowotnymi [osoby] (CI 36)*
- *Liczba wspartych podmiotów leczniczych [szt.] - wskaźnik kluczowy*
- *Nakłady inwestycyjne na zakup aparatury medycznej [zł] - wskaźnik kluczowy*

b) Lista wskaźników rezultatu bezpośredniego:

- Wzrost zatrudnienia we wspieranych podmiotach (innych niż przedsiębiorstwa) [EPC] – wskaźnik kluczowy, horyzontalny
- Liczba utrzymanych miejsc pracy [EPC] – kluczowy, horyzontalny
- Liczba nowo utworzonych miejsc pracy - pozostałe formy [EPC]- wskaźnik kluczowy, horyzontalny
- Wzrost zatrudnienia we wspieranych przedsiębiorstwach [EPC] – wskaźnik kluczowy, horyzontalny.

Ponadto, Beneficjent jest zobowiązany wybrać wszystkie wskaźniki horyzontalne (produktu i rezultatu), wskazane w *Instrukcji wypełniania wniosku o dofinansowanie w ramach Osi Priorytetowych 1-7 Regionalnego Programu Operacyjnego Województwa Świętokrzyskiego na lata 2014-2020 w Lokalnym Systemie Informatycznym (LSI)*, nawet jeżeli wartości dla tych wskaźników będą zerowe, tj.:

a) Lista horyzontalnych wskaźników produktu:

- Liczba obiektów dostosowanych do potrzeb osób z niepełnosprawnościami (szt.)
- Liczba osób objętych szkoleniami/ doradztwem w zakresie kompetencji cyfrowych (osoby)
- Liczba projektów, w których sfinansowano koszty racjonalnych usprawnień dla osób z niepełnosprawnościami (szt.)

Osoby z niepełnosprawnościami są to osoby w rozumieniu ustawy z dnia 27 sierpnia 1997 r. o rehabilitacji zawodowej i społecznej oraz zatrudnianiu osób niepełnosprawnych (Dz.U. 2018 poz. 511), a także osoby z zaburzeniami psychicznymi, o których mowa w ustawie z dnia 19 sierpnia 1994 r. o ochronie zdrowia psychicznego (t. j. Dz. U. z 2017 r. poz. 882).

b) Lista horyzontalnych wskaźników rezultatu:

- Wzrost zatrudnienia we wspieranych podmiotach (innych niż przedsiębiorstwa) (EPC)
- Liczba utrzymanych miejsc pracy (EPC)
- Liczba nowo utworzonych miejsc pracy – pozostałe formy (EPC).
- Wzrost zatrudnienia we wspieranych przedsiębiorstwach (EPC).

§ 8

INFORMACJA O KONKURSIE

1. Informacji dotyczących konkursu udzielają telefonicznie i za pomocą poczty elektronicznej, do czasu zakończenia naboru, pracownicy Oddziału ds. Usług Publicznych i Rewitalizacji w każdy piątek (tel: 41 365 81 14, 41 365 81 13, 41 365 81 11, 41 365 81 12) oraz e-mail: **anna.picheta@sejmik.kielce.pl**, **malgorzata.knap@sejmik.kielce.pl** oraz **kamila.sadlo@sejmik.kielce.pl** (w tytule wiadomości należy wpisać tylko numer naboru podany w ogłoszeniu o konkursie).
2. Informacji dotyczących prowadzonego naboru udzielają również pracownicy Punktów Informacyjnych:
 - Głównego Punktu Informacyjnego o Funduszach Europejskich – ul. Św. Leonarda 1, 25-311 Kielce (tel.: 41 343 22 95, 41 340 30 25, 41 301 01 18, infolinia 800 800 440), godziny pracy: poniedziałek od 8:00 do 18:00, wtorek – piątek od 8:00 do 16:00, Obsługuje powiaty: kielecki, skarżyski, starachowicki, konecki, włoszczowski oraz Miasto Kielce
 - Lokalnego Punktu Informacyjnego w Sandomierzu – ul. Mickiewicza 34, pokój nr 2 i 3, 27-600 Sandomierz (tel.: 15 832 33 54, 15 864 20 74), godziny pracy: poniedziałek: od 7:00 do 17:00, wtorek – piątek: od 7:00 do 15:00, Obsługuje powiaty: sandomierski, ostrowiecki, opatowski, staszowski
 - Lokalnego Punktu Informacyjnego w Busku – Zdroju – Al. Mickiewicza 15, pokój nr 5, 28-100 Busko-Zdrój (tel.: 41 378 12 06, 41 370 97 17), godziny pracy: poniedziałek od 7:30 do 17:30, wtorek – piątek od 7:30 do 15:30, Obsługuje powiaty: buski, pińczowski, kazimierski, jędrzejowski.
3. Zadawane pytania nie mogą dotyczyć kwestii rozstrzygających w zakresie oceny wniosku oraz jej wyniku. Ocena pod kątem spełniania kryteriów należy do kompetencji Komisji Oceny Projektów i może być dokonywana wyłącznie na tym etapie.

§ 9

PRZEBIEG KONKURSU

Nabór w ramach Działania 7.3 *Infrastruktura zdrowotna i społeczna* prowadzony będzie w formie jednoetapowego konkursu zamkniętego.

Przebieg konkursu składa się z:

1. **Naboru wniosków o dofinansowanie;**

2. **Weryfikacji warunków formalnych;**
3. **Oceny złożonych wniosków;**
4. **Wyboru projektów do dofinansowania przez Zarząd Województwa Świętokrzyskiego;**
5. **Podpisania umowy o dofinansowanie**

Zgodnie z przyjętymi procedurami oraz zapisami §11 wzoru umowy o dofinansowanie, Beneficjent jest zobowiązany do wniesienia zabezpieczenia realizacji projektu w jednej lub kilku formach zabezpieczenia na wartość realną, nie mniejszą niż 140 % kwoty udzielonego dofinansowania. Jednocześnie, weksel własny in blanco wraz z deklaracją wekslową oraz weksel własny in blanco wraz z deklaracją wekslową i poręczeniem wekslowym nie mogą stanowić jedynego zabezpieczenia. Wniesienie zabezpieczenia jest obligatoryjne dla Beneficjentów nie należących do podmiotów sektora finansów publicznych.

6. Przewidywany termin rozstrzygnięcia konkursu nastąpi w terminie do 90 roboczych od daty zakończenia naboru wniosków, tj. **grudzień 2019 roku** (w przypadku wydłużenia terminów oceny, stosowna informacja w tej sprawie zostanie zamieszczona na stronie internetowej www.2014-2020.rpo-swietokrzyskie.pl oraz Portalu www.funduszeuropejskie.gov.pl);
7. **Konkurs nie jest podzielony na rundy.**

§ 10

FORMA I SPOSÓB KOMUNIKACJI Z IOK

1. Podstawową formą komunikacji pomiędzy Wnioskodawcą a IOK w ramach postępowania w zakresie ubiegania się o dofinansowanie jest forma pisemna. Przez formę pisemną rozumie się:
 - korespondencję przekazywaną przez IOK drogą pocztową na wskazany we wniosku o dofinansowanie adres do korespondencji Wnioskodawcy. Dopuszcza się również osobisty odbiór korespondencji przez Wnioskodawcę w siedzibie IOK;
 - korespondencję przekazywaną przez Wnioskodawcę drogą pocztową lub osobiście do Departamentu Inwestycji i Rozwoju, adres: ul. Sienkiewicza 63, 25-002 Kielce.
2. IOK dopuszcza również na etapie oceny projektów możliwość skierowania do Wnioskodawcy drogą elektroniczną dodatkowych zapytań dotyczących przedłożonych przez niego uzupełnień/poprawek/ wyjaśnień, na adres mailowy wskazany przez Wnioskodawcę we wniosku o dofinansowanie. Odpowiedzi na te zapytania Wnioskodawca może przedłożyć zarówno drogą elektroniczną, jak również w formie pisemnej.
3. Niezachowanie wymaganej formy komunikacji powoduje uznanie tak przesłanego pisma za nedoręczone i niewywołujące żadnych skutków.

4. Wnioskodawca wraz z dokumentacją aplikacyjną składa oświadczenie dotyczące świadomości skutków niezachowania wskazanej w Regulaminie formy komunikacji. *Oświadczenie* stanowi **załącznik nr 23** do *Instrukcji wypełniania załączników* i należy je złożyć w formie papierowej.

§ 11

TERMIN I MIEJSCE SKŁADANIA WNIOSKU

1. Konkurs przeprowadzany jest w sposób przejrzysty, rzetelny i bezstronny oraz z zapewnieniem Wnioskodawcom równego dostępu do informacji o warunkach i sposobie wyboru projektów do dofinansowania.
2. **Nabór wniosków o dofinansowanie projektów prowadzony będzie od dnia 10.07.2019r. (dzień otwarcia naboru) do dnia 31.07.2019r. (do godz. 15.00 – dzień zamknięcia naboru). Zachowanie powyższego terminu oznacza złożenie wniosku do IOK w wersji papierowej oraz elektronicznej za pośrednictwem Lokalnego Systemu Informatycznego (LSI).**
3. Wnioskodawca jest zobligowany wypełnić wniosek o dofinansowanie w LSI, który będzie dostępny w dniu ogłoszenia konkursu na stronach www.2014-2020.rpo-swietokrzyskie.pl oraz www.funduszeuropejskie.gov.pl w zakładce „Zobacz ogłoszenia o naborach wniosków” w ramach ogłoszenia dla przedmiotowego konkursu. Instrukcja obsługi LSI w zakresie procesu rejestracji i logowania znajduje się w **załączniku nr 4** do niniejszego Regulaminu. Wzór formularza wniosku o dofinansowanie projektu znajduje się w **załączniku nr 2** do niniejszego Regulaminu. Instrukcja wypełnienia wniosku o dofinansowanie projektu w LSI znajduje się w **załączniku nr 3** do niniejszego Regulaminu.
4. Wnioskodawca jest zobowiązany do dostarczenia 2 egzemplarzy wniosku o dofinansowanie w wersji papierowej wraz z załącznikami do:

**Oddziału ds. Usług Publicznych i Rewitalizacji
Departamentu Inwestycji i Rozwoju
Urzędu Marszałkowskiego Województwa Świętokrzyskiego
ul. Sienkiewicza 63
25-002 Kielce, II piętro, pokój 203**

pełniącego funkcję Sekretariatu Naboru Wniosków

5. Wersję elektroniczną wniosku o dofinansowanie projektu należy przesłać poprzez LSI od dnia 10.07.2019 r. (od godziny 7.30) do dnia 31.07.2019 r. (do godziny 12:00 – **po godzinie 12.00 w ostatnim dniu naboru, możliwość wysłania wersji elektronicznej wniosku w systemie LSI zostanie zablokowana**).

Natomiast wnioski o dofinansowanie w wersji papierowej wraz z wymaganymi załącznikami, należy składać w siedzibie Departamentu Inwestycji i Rozwoju również od poniedziałku do piątku w godzinach od 7:30 do 15:30 w Oddziale ds. Usług Publicznych i Rewitalizacji (II piętro – pok. 203), **z zastrzeżeniem, że w ostatnim dniu naboru tj. 31.07.2019 r., złożenie wniosku w wersji papierowej będzie możliwe do godz. 15.00. Po wyznaczonej godzinie wnioski nie będą przyjmowane.**

6. O dacie złożenia wniosku o dofinansowanie decyduje data wpływu wersji papierowej wniosku do IOK, a nie data jego nadania. Za datę wpływu wniosku o dofinansowanie projektu uznaje się datę wpływu wersji papierowej wniosku do Departamentu Inwestycji i Rozwoju – data stempla Oddziału ds. Usług Publicznych i Rewitalizacji, pełniącego funkcję Sekretariatu Naboru Wniosków.
7. Dokumentację aplikacyjną, o której mowa powyżej w formie papierowej można dostarczyć :
- a) osobiście lub przez posłańca (dostarczyciel otrzyma dowód wpływu przesyłki opatrzony podpisem i datą);
 - b) poprzez nadanie w polskiej placówce pocztowej lub w firmie kurierskiej.
- Data wpływu wniosku jest datą dostarczenia wersji papierowej wniosku do Oddziału ds. Usług Publicznych i Rewitalizacji.**
8. **Wnioski, które wpłyną po terminie naboru nie będą podlegać ocenie tj. pozostają bez rozpatrzenia.**
9. Od momentu złożenia wniosku o dofinansowanie do momentu podpisania umowy o dofinansowanie Wnioskodawcy przysługuje prawo do wycofania wniosku. Wycofanie projektu skutkuje rezygnacją z ubiegania się o dofinansowanie.
10. Wycofanie wniosku o dofinansowanie odbywa się na pisemną prośbę Wnioskodawcy, która powinna zawierać następujące informacje:
- a) jasną deklarację chęci wycofania złożonego wniosku o dofinansowanie realizacji projektu,
 - b) tytuł wniosku i jego sumę kontrolną oraz numer wniosku (jeżeli został już nadany przez IOK),
 - c) pełną nazwę i adres Wnioskodawcy.

Pismo zawierające wolę wycofania wniosku powinno zostać podpisane czytelnie przez osobę upoważnioną do podejmowania decyzji w imieniu Wnioskodawcy wskazaną we wniosku o dofinansowanie.

11. Wnioski, które zostały wycofane z oceny nie będą odsyłane Wnioskodawcom, lecz przechowywane w IOK. Istnieje możliwość osobistego odbioru jednego egzemplarza wniosku

w terminie do 14 dni kalendarzowych od daty wpływu do IOK pisma wycofującego wniosek.

12. **Pracownik przyjmujący wniosek o dofinansowanie wraz z załącznikami nie dokonuje weryfikacji kompletności złożonych dokumentów.**
13. **IOK nie przewiduje możliwości skrócenia terminu składania wniosków o dofinansowanie.**

§ 12

SPOSÓB SPORZĄDZENIA WNIOSKU O DOFINASOWANIE WRAZ Z WYMAGANYMI ZAŁĄCZNIKAMI

1. Przed sporządzeniem wniosku o dofinansowanie Wnioskodawca jest zobowiązany do zapoznania się z dokumentami, zamieszczonymi na stronie internetowej www.2014-2020.rpo-swietokrzyskie.pl oraz www.funduszeuropejskie.gov.pl, tj.:
 - Regionalnym Programem Operacyjnym Województwa Świętokrzyskiego na lata 2014-2020;
 - Szczegółowym Opisem Osi Priorytetowych RPOWŚ na lata 2014 – 2020,
 - Instrukcją wypełnienia wniosku o dofinansowanie w ramach Osi Priorytetowych 1-7 RPOWŚ na lata 2014-2020 w Lokalnym Systemie Informatycznym (LSI),
 - Kryteriami wyboru projektów w ramach Regionalnego Programu Operacyjnego Województwa Świętokrzyskiego na lata 2014 – 2020, przyjęte Uchwałą Komitetu Monitorującego Regionalny Program Operacyjny Województwa Świętokrzyskiego na lata 2014-2020 Nr 182/2019 z dnia 29.01.2019 r.– załącznik nr 1 do Uchwały
 - Wytycznymi w zakresie kwalifikowalności wydatków w ramach Europejskiego Funduszu Rozwoju Regionalnego, Europejskiego Funduszu Społecznego oraz Funduszu Spójności na lata 2014-2020, oraz
 - dokumentami stanowiącymi załączniki do niniejszego Regulaminu.
2. Wnioskodawca jest zobligowany sporządzić wniosek o dofinansowanie w formie dokumentu elektronicznego za pośrednictwem Lokalnego Systemu Informatycznego (LSI) udostępnionego na stronie internetowej www.2014-2020.rpo-swietokrzyskie.pl oraz www.funduszeuropejskie.gov.pl na obowiązującym formularzu *Wniosku o dofinansowanie realizacji projektu w ramach Osi Priorytetowych 1-7 Regionalnego Programu Operacyjnego Województwa Świętokrzyskiego na lata 2014 – 2020*, stanowiącym **załącznik nr 2** do niniejszego Regulaminu.
3. Sposób wypełniania wniosku o dofinansowanie określa *Instrukcja wypełnienia wniosku o dofinansowanie w ramach Osi 1-7 RPOWŚ na lata 2014-2020 w Lokalnym Systemie Informatycznym (LSI) Regionalnego Programu Operacyjnego Województwa Świętokrzyskiego na lata 2014 – 2020* stanowiąca **załącznik nr 3**.
4. Wniosek o dofinansowanie powinien być wypełniony w formie dokumentu elektronicznego

w Lokalnym Systemie Informatycznym (LSI) dostępnym na stronie internetowej www.2014-2020.rpo-swietokrzyskie.pl oraz www.funduszeuropejskie.gov.pl w języku polskim. Wersja papierowa wniosku musi być tożsama z wersją dokumentu elektronicznego przesłanego za pośrednictwem Lokalnego Systemu Informatycznego (LSI), co oznacza że suma kontrolna wniosku przekazanego przez LSI i suma kontrolna wniosku w wersji papierowej musi być taka sama. W przypadku różnicy w sumie kontrolnej pomiędzy dokumentem elektronicznym a wersją papierową, wniosek zostaje zarejestrowany jedynie w systemie kancelaryjnym, bez nadania numeru LSI.

5. W przypadku braku złożenia dokumentów w tożsamej wersji papierowej wniosek o dofinansowanie projektu przesłany wyłącznie w formie dokumentu elektronicznego nie zostaje uznany za skutecznie złożony i pozostaje bez rozpatrzenia.
6. Wszystkie dokumenty składane przez Wnioskodawcę w wersji papierowej (wniosek o dofinansowanie oraz załączniki) muszą być podpisane przez osobę/osoby wskazane w sekcji VII *Osoby upoważnione do podpisania umowy/ zaciągania zobowiązań* wniosku o dofinansowanie, wraz z pieczęcią firmową.
7. Ostatnia strona wniosku o dofinansowanie, musi być podpisana i opatrzona pieczęcią firmową przez uprawnioną osobę/ osoby, wskazaną we wniosku o dofinansowanie, bez konieczności parafowania każdej strony formularza.
8. Podpisy na ostatniej stronie wniosku składają osoby wymienione do reprezentowania we właściwych dokumentach/aktach powołujących np. Krajowy Rejestr Sądowy, Ewidencja Działalności Gospodarczej, umowa spółki. Dopuszcza się sytuację, w której upoważnia się inną osobę do podpisywania wniosku o dofinansowanie projektu. W takim przypadku do wniosku o dofinansowanie projektu powinno zostać dołączone pisemne poświadczony notarialnie upoważnienie do podpisywania wniosku o dofinansowanie i zaciągania zobowiązań finansowych.
9. Sposób wypełniania załączników do wniosku o dofinansowanie określa *Instrukcja wypełnienia załączników w ramach Działania 7.3 Regionalnego Programu Operacyjnego Województwa Świętokrzyskiego na lata 2014 – 2020* stanowiąca **załącznik nr 13**.
10. **W ramach niniejszego konkursu weryfikowane będą następujące załączniki:**
 - a) Studium Wykonalności Inwestycji z wersją elektroniczną (płyta CD/DVD);
 - b) Dokumenty potwierdzające podstawę wyceny poszczególnych elementów;
 - c) Krajowy Rejestr Sądowy bądź inny dokument rejestrowy Wnioskodawcy wraz z umową spółki;
 - d) Oświadczenie o spełnieniu kryteriów MŚP (jeśli dotyczy);
 - e) Upoważnienia i pełnomocnictwa osób/podmiotów upoważnionych do reprezentowania wnioskodawcy, innych niż wykazanych w dokumentach rejestrowych (jeśli dotyczy);
 - f) Bilans za 3 ostatnie lata obrotowe (potwierdzony przez głównego księgowego lub biegłego

- rewidenta) zgodnie z przepisami o rachunkowości;
- g) Rachunek zysków i strat za 3 ostatnie lata obrotowe (potwierdzony przez głównego księgowego lub biegłego rewidenta) zgodnie z przepisami o rachunkowości;
 - h) Opinia Wojewody Świętokrzyskiego o celowości inwestycji;
 - i) Umowy/ promesy umów o współpracy zawarte z podmiotami leczniczymi udzielającymi świadczeń opieki zdrowotnej ze środków publicznych, które wiążą się z Oświadczeniem w sprawie współpracy instytucjonalnej, w tym związane m.in. z zapewnieniem opieki koordynowanej w zakresie zgodnym z zakresem wsparcia;
 - j) Program restrukturyzacji (naprawczy, strategiczny, rozwoju) w części w jakiej wiąże się on z zakresem projektu (wyciąg z Programu) wraz z Uchwałą podmiotu tworzącego w sprawie jego zatwierdzenia;
 - k) Umowa / umowy zawarte z uczelnią w sprawie udostępniania komórek i / lub jednostek organizacyjnych do realizacji zadań związanych z kształceniem przeddyplomowym i / lub podyplomowym w zawodach medycznych w powiązaniu z udzielaniem świadczeń zdrowotnych i promocji zdrowia;
 - l) Oświadczenie w sprawie zakresu rzeczowego projektu objętego wsparciem;
 - m) Oświadczenie w sprawie posiadania umowy o udzielanie świadczeń opieki zdrowotnej ze środków publicznych;
 - n) Oświadczenie w sprawie zapotrzebowania na świadczenia opieki zdrowotnej;
 - o) Oświadczenie w sprawie dysponowania kadrą medyczną niezbędną do obsługi wyrobów medycznych objętych projektem;
 - p) Oświadczenie w sprawie dysponowania infrastrukturą techniczną na potrzeby wyrobów medycznych objętych projektem;
 - q) Oświadczenie w sprawie zasadności zakupu wybranych wyrobów medycznych;
 - r) Oświadczenie w sprawie liczby hospitalizacji udzielonych w oddziale pediatrycznym (kod 4401);
 - s) Oświadczenie w sprawie liczby łóżek w oddziałach szpitalnych;
 - t) Oświadczenie w sprawie zgodności z zasadami koncepcji uniwersalnego projektowania;
 - u) Oświadczenie w sprawie rozwoju opieki koordynowanej w zakresie objętym wsparciem;
 - v) Oświadczenie w sprawie współpracy instytucjonalnej;
 - w) Oświadczenie w sprawie programu restrukturyzacji;
 - x) Oświadczenie w sprawie przyjęć w trybie nagłym we wszystkich przyjęciach do oddziału o charakterze zachowawczym objętym zakresem wsparcia;
 - y) Oświadczenie w sprawie wykorzystania łóżek;
 - z) Oświadczenie w sprawie efektywności finansowej podmiotu leczniczego;
 - aa) Oświadczenie w sprawie poprawy jakości lub dostępu do świadczeń zdrowotnych realizowanych

- w warunkach ambulatoryjnych w zakresie objętym wsparciem;
- bb) Oświadczenie w sprawie poziomu referencyjnego oddziału neonatologicznego (kod 4421);
 - cc) Oświadczenie w sprawie wpływu projektu na poprawę dostępu do świadczeń opieki zdrowotnej w zakresie objętym wsparciem;
 - dd) Oświadczenie w sprawie realizacji w zakresie objętym wsparciem działań, rozwiązań lub produktów innowacyjnych;
 - ee) Oświadczenie o wpisie do Programu Rewitalizacji;
 - ff) Oświadczenie w zakresie wykorzystania majątku objętego zakresem projektu w celach gospodarczych;
 - gg) Oświadczenie dotyczące świadomości skutków niezachowania wskazanej formy komunikacji;
 - hh) Dokumentacja związana z oceną oddziaływania na środowisko (w przypadku uznania przez Wnioskodawcę, iż projekt nie wymaga przeprowadzenia oceny oddziaływania na środowisko należy dostarczyć zaświadczenie od właściwego organu potwierdzające powyższy fakt)*;
 - ii) Kopia pozwolenia na budowę wraz z kopią wniosku o wydanie pozwolenia na budowę (jeśli dotyczy)*;
 - jj) Kopia zgłoszenia robót budowlanych, dla którego nie wniesiono sprzeciwu (jeśli dotyczy)*;
 - kk) Kosztorys inwestorski (jeśli dotyczy)*;
 - ll) Oświadczenie o posiadanej dokumentacji technicznej (jeśli dotyczy)*;
 - mm) Oświadczenie o prawie dysponowania nieruchomością na cele budowlane/ Oświadczenie o prawie dysponowania nieruchomością na cele projektu*;
 - nn) Oświadczenie Beneficjenta i instytucji partycypujących finansowo w kosztach o posiadaniu środków niezbędnych do zrealizowania Projektu, w przypadku instytucji społecznych statut i odpowiednia uchwała organu stanowiącego wraz z dokumentem potwierdzającym*;
 - oo) Oświadczenie o zagwarantowaniu świadczeń zdrowotnych objętych projektem w ramach umowy o udzielanie świadczeń opieki zdrowotnej ze środków publicznych*;
 - pp) Zaświadczenie o udzielaniu świadczeń zdrowotnych ze środków publicznych na podstawie umowy / umów zawartych z NFZ lub właściwą instytucją pełniącą funkcję płatnika*²

² * niniejsze dokumenty należy dostarczyć wraz z dokumentacją konkursową lub na co najmniej 30 dni kalendarzowych przed złożeniem pierwszego wniosku o płatność, w którym Beneficjent wnioskuję o płatność zaliczkową/refundacyjną, ale nie później niż do dnia wskazanego w umowie/decyzji (warunek rozwiązujący).

11. Ostatnia strona *Listy załączników do wniosku o dofinansowanie realizacji projektu w ramach Działania 7.3 Regionalnego Programu Operacyjnego Województwa Świętokrzyskiego na lata 2014 – 2020*, stanowiącej **załącznik nr 5** do niniejszego Regulaminu, powinna zostać podpisana i opatrzona pieczęcią firmową przez uprawnioną osobę/ osoby.
12. Wszystkie załączniki należy poświadczyć zamieszczając **na pierwszej stronie dokumentu**:
 - podpis czytelny lub parafkę z imienną pieczęcią osoby/osób określonych we wniosku o dofinansowanie;
 - pieczęć firmową Wnioskodawcy;
 - ogólną liczbę stron dokumentów stanowiących jeden załącznik.Jednocześnie należy pamiętać, iż pierwszą stroną załącznika nie jest karta informacyjna.
13. W przypadku, gdy załącznikiem do wniosku o dofinansowanie jest kopia dokumentu, należy go dodatkowo poświadczyć **na pierwszej stronie** „za zgodność z oryginałem” lub „za zgodność z odpisem” z podaniem liczby stron „od str... do str...” oraz daty poświadczenia.
14. Oryginały załączonych dokumentów np. studium wykonalności, projekt budowlany, kosztorys inwestorski muszą być podpisane przez autora.
15. Załączniki sporządzone w językach obcych należy przedłożyć wraz z tłumaczeniem na język polski.
16. W przypadku załączników będących oświadczeniami, Wnioskodawca wypełnia formularz odpowiednimi danymi. Wzory oświadczeń znajdują się w *Instrukcji wypełniania załączników*, stanowiącej **załącznik nr 13** do Regulaminu.
17. Wniosek o dofinansowanie wraz z załącznikami należy złożyć w segregatorach w następującej kolejności: wniosek o dofinansowanie, Lista załączników, załączniki w kolejności zgodnej z Listą załączników. Każdy załącznik wpięty do segregatora należy poprzedzić kartą informacyjną, zgodną z **załącznikiem nr 12** do niniejszego Regulaminu. W miejsce załącznika, który nie dotyczy danego projektu należy umieścić właściwą kartę informacyjną z adnotacją „Nie dotyczy”.
18. Wszystkie segregatory muszą mieć ten sam kolor. Na grzbietach segregatorów należy umieścić etykietę zgodną z **załącznikiem nr 11** do niniejszego Regulaminu. Etykietę należy uzupełnić o nazwę Wnioskodawcy oraz tytuł projektu.
19. Formularz wniosku o dofinansowanie oraz załączniki muszą być umieszczone w sposób trwale spięty, umożliwiający jednocześnie swobodny dostęp do dokumentów, niepowodujący ich zniszczenia w trakcie użytkowania.
20. Niedopuszczalne jest wpinanie do segregatora dokumentów w „koszulkach”.

§ 13

SPOSÓB DOKONYWANIA OCENY

I. Weryfikacja warunków formalnych

1. Przed przystąpieniem do oceny spełnienia kryteriów wyboru projektów pracownicy Oddziału ds. Usług Publicznych i Rewitalizacji dokonują weryfikacji warunków formalnych, stanowiących **załącznik nr 7** do niniejszego Regulaminu w oparciu o *Kartę weryfikacji warunków formalnych wniosku o dofinansowanie realizacji projektu w ramach osi priorytetowych 1-7 Regionalnego Programu Operacyjnego Województwa Świętokrzyskiego na lata 2014-2020* na zasadzie „dwóch par oczu”, stanowiącą **załącznik nr 7a** do niniejszego Regulaminu.
2. IOK dokonuje również badania Wnioskodawców pod kątem występowania ich w rejestrze podmiotów wykluczonych. Badanie to dokonywane jest dwukrotnie:
 - przed przystąpieniem do oceny projektów;
 - przed podpisaniem umowy o dofinansowanie.
3. **W przypadku stwierdzenia niedopełnienia przez Wnioskodawcę warunków formalnych, pracownicy Oddziału ds. Usług Publicznych i Rewitalizacji wzywają Wnioskodawcę do uzupełnienia braków formalnych w terminie 7 dni kalendarzowych, liczonych od dnia doręczenia wezwania, pod rygorem pozostawienia wniosku bez rozpatrzenia. W przypadku wezwania przekazanego na piśmie do doręczenia wezwania stosuje się przepisy działu I rozdziału 8 ustawy z dnia 14 czerwca 1960 roku – Kodeks postępowania administracyjnego.**
4. Projekty, które pozytywnie przeszły weryfikację warunków formalnych podlegają ocenie spełnienia kryteriów wyboru projektów.

II. Ocena spełnienia kryteriów wyboru projektów

1. Ocena spełnienia kryteriów wyboru projektów w trybie konkursowym dokonywana jest przez Komisję Oceny Projektów (KOP), zgodnie z Regulaminem KOP, stanowiącym **załącznik nr 14** do niniejszego Regulaminu. Członkowie KOP oraz eksperci przed przystąpieniem do oceny projektu są zobowiązani podpisać oświadczenie o bezstronności w odniesieniu do każdego ocenianego przez siebie projektu. Nie podpisanie oświadczenia pozbawia członka KOP/eksperta możliwości oceny danego projektu.

2. Ocena projektów prowadzona jest w oparciu o kryteria zatwierdzone przez Komitet Monitorujący RPOWŚ 2014-2020, stanowiące **załącznik nr 9** do Regulaminu konkursu. Wzór karty kryteriów wyboru projektów stanowi **załącznik nr 8** do niniejszego Regulaminu.
3. Weryfikacja warunków formalnych oraz ocena spełnienia kryteriów wyboru projektów przeprowadzona jest w terminie nie dłuższym niż 90 dni roboczych liczonych od daty zakończenia niniejszego naboru.
4. W uzasadnionych przypadkach termin ten może zostać wydłużony. Decyzję o przedłużeniu terminu oceny konkursu jednoetapowego podejmuje Marszałek Województwa/Członek Zarządu. Informacja o przedłużeniu terminu oceny podawana jest do publicznej wiadomości w taki sam sposób, jak nastąpiło ogłoszenie o konkursie.
5. Dla projektów będących w trakcie oceny, co do których zaistnieje konieczność przygotowania opinii/ekspertyzy istnieje możliwość jej zamówienia. W takim przypadku Zespół Oceniający przygotowuje pismo do odpowiedniej instytucji/osoby z prośbą o opinię/ekspertyzę. W takiej sytuacji bieg terminu oceny zostaje zawieszony na okres niezbędny do wyboru wykonawcy opinii/ekspertyzy, jej wykonania i otrzymania przez IOK. Po otrzymaniu opinii/ekspertyzy Zespół Oceniający dokonuje oceny.
6. Ocena spełniania każdego z kryteriów jest przeprowadzana przez co najmniej dwóch członków KOP. Prowadzenie oceny spełniania kryteriów może w szczególności przyjąć formę przeprowadzenia niezależnej oceny danego projektu, przez co najmniej dwóch członków KOP lub wspólną ocenę danego projektu, podczas której projekt może być porównywany z innymi projektami w ramach danego konkursu.
7. Wspólna ocena projektu może dotyczyć w szczególności sytuacji dążenia do osiągnięcia konsensusu mającego na celu usunięcie ewentualnych rozbieżności w ocenie projektu.
8. **Ocena każdego projektu w trybie konkursowym obejmuje następujące etapy:**
 - **ocenę spełniania kryteriów formalnych (część A karty spełnienia kryteriów wyboru projektów). Wynikiem takiej oceny jest spełnienie (TAK) lub niespełnienie (NIE) danego kryterium. Niespełnienie co najmniej jednego z kryteriów formalnych powoduje odrzucenie projektu. Zespół Oceniający wyczerpująco uzasadnia podjętą decyzję i informuje Wnioskodawcę o negatywnym wyniku oceny. Po zakończeniu tego etapu oceny lista projektów zaakceptowanych publikowana jest na stronie internetowej Instytucji Zarządzającej oraz na portalu Fundusze Europejskie;**
 - **ocenę spełnienia kryteriów dopuszczających ogólnych i sektorowych (część B1 i B2 karty oceny spełnienia kryteriów wyboru projektów). Wynikiem takiej oceny jest spełnienie (TAK) lub niespełnienie (NIE) danego kryterium. Niespełnienie co najmniej jednego z kryteriów dopuszczających powoduje odrzucenie projektu. Zespół ocenający**

wyczerpująco uzasadnia podjętą decyzję i informuje Wnioskodawcę o negatywnym wyniku oceny. Po zakończeniu tego etapu oceny lista projektów zaakceptowanych publikowana jest na stronie internetowej Instytucji Zarządzającej oraz na portalu Fundusze Europejskie;

- ocenę punktową projektu, który spełnił wszystkie kryteria formalne i dopuszczające (część C karty oceny spełnienia kryteriów wyboru projektów), przeprowadzaną na I etapie konkursu dwuetapowego oraz dla projektów w ramach konkursów jednoetapowych. Jeżeli projekt nie uzyskał wymaganej minimalnej liczby punktów wniosek zostaje odrzucony. Zespół Oceniający wyczerpująco uzasadnia podjętą decyzję.

9. W przypadku nieosiągnięcia konsensusu w ocenie któregośkolwiek z kryteriów dopuszczających, wybierany jest dodatkowy członek Zespołu Oceniającego, który dokonuje oceny jedynie w zakresie spełnienia przez projekt spornych kryteriów. Jego ocena w tym zakresie jest rozstrzygająca.
10. Ocena punktowa projektu jest średnią arytmetyczną dokonanych ocen.
11. W przypadku, gdy różnica pomiędzy sumami punktów przyznanych dla projektu przez oceniających przekracza liczbę punktów stanowiących 30% maksymalnej możliwej do uzyskania, oceny projektu dokonuje dodatkowy członek zespołu oceniającego. Ostateczna ocena jest średnią wszystkich ocen projektu, zaokrąglając ją do 2 miejsc po przecinku zgodnie z zasadami matematycznymi.
12. W przypadku kryteriów oceny punktowej, dla których wcześniej nie określono szczegółowych przedziałów liczbowych dla podanej skali punktowej system oceny danego kryterium zostanie doprecyzowany po zamknięciu naboru na podstawie danych zawartych we wnioskach aplikacyjnych. Określone zostaną przedziały liczbowe i przypisana im zostanie punktacja. Przedziały liczbowe z pierwszego naboru/poprzedniego naboru (w sytuacji, gdy w pierwszym naborze nie funkcjonuje lista rezerwowa projektów) będą obowiązujące w kolejnych naborach (o ile funkcjonować będzie lista rezerwowa projektów z poprzednich naborów).
13. **W uzasadnionych przypadkach na etapie oceny spełnienia kryteriów dopuszczających ogólnych i sektorowych oceniający mogą zwrócić się do Wnioskodawcy o dokonanie wyjaśnień, uzupełnień lub poprawy ocenianego projektu (zgodnie z art. 45 ust.3 ustawy wdrożeniowej).** W takim przypadku zespół oceniający przygotowuje stosowne pismo do Wnioskodawcy, które zawiera zakres wymaganych wyjaśnień, poprawek lub uzupełnień.
14. **Na złożenie wyjaśnień, uzupełnień lub poprawy wniosku wyznacza się Wnioskodawcy termin nie dłuższy niż 10 dni kalendarzowych od daty doręczenia pisma, o którym mowa w punkcie powyżej. Jeżeli w wyznaczonym terminie Wnioskodawca nie przedłoży wyjaśnień, uzupełnień i/lub poprawek, projekt oceniany jest na podstawie posiadanej dokumentacji aplikacyjnej. Tym samym wszelkie kwestie niewyjaśnione działają na niekorzyść Wnioskodawcy.**

15. Rozstrzygnięcie konkursu następuje poprzez zatwierdzenie przez Zarząd Województwa Świętokrzyskiego listy ocenionych projektów o której mowa w art.45 ust. 6 *ustawy wdrożeniowej*.
16. Po rozstrzygnięciu konkursu, KOP niezwłocznie kieruje do Wnioskodawców pisemną informację o zakończeniu oceny wraz z jej wynikiem i uzasadnieniem.
17. W przypadku projektów ocenionych negatywnie w rozumieniu art. 53 ust. 2 *ustawy wdrożeniowej*, na którymkolwiek z etapów oceny, informacja powinna zawierać pouczenie o możliwości wniesienia protestu na zasadach i w trybie, o których mowa w art. 53 i art. 54 *ustawy wdrożeniowej*, określające:
 - termin do wniesienia protestu;
 - instytucję, do której należy wnieść protest;
 - wymogi formalne protestu, o których mowa w art. 54 ust. 2 *ustawy wdrożeniowej*.
18. W przypadku uwzględnienia przez Departament Kontroli i Certyfikacji RPO protestu na wynik oceny i przekazania projektu Oddziału ds. Usług Publicznych i Rewitalizacji w Departamencie Inwestycji i Rozwoju do właściwego etapu oceny (to jest etapu do którego projekt nie został dopuszczony w rezultacie pierwotnej oceny) ocena projektu jest kontynuowana począwszy od tego etapu. O wyniku dalszej oceny Wnioskodawca jest informowany niezwłocznie po jej zakończeniu, zachowując prawo do wniesienia protestu w zakresie dalszego etapu oceny.
19. KOP dokonuje również oceny projektu skierowanego do ponownej oceny w wyniku wyroku Sądu Administracyjnego. Przebieg takiej oceny jest adekwatny dla etapu, na który projekt zostaje skierowany. W takim przypadku ponowna ocena dokonywana jest w zakresie kryteriów wskazanych przez Sąd Administracyjny. Wynik oceny w zakresie pozostałych kryteriów pozostaje niezmienny.
20. W przypadku zgłoszenia przez Wnioskodawcę zamiaru wprowadzenia zmian w projekcie po podpisaniu umowy projekt poddawany jest weryfikacji pod kątem możliwości wprowadzenia tych zmian. Weryfikacja taka dokonywana jest przez pracowników Oddziału ds. Usług Publicznych i Rewitalizacji lub innych pracowników Urzędu Marszałkowskiego Województwa Świętokrzyskiego

III. Rozstrzygnięcie konkursu i wybór projektów do dofinansowania

1. Rozstrzygnięcie konkursu następuje przez zatwierdzenie Uchwałą Zarządu Województwa Świętokrzyskiego listy ocenionych projektów tj. takich, które spełniły kryteria oceny i uzyskały wymaganą liczbę punktów. Lista projektów uszeregowana jest w kolejności od projektów, które uzyskały największą liczbę punktów do projektów najniżej ocenionych i składa się z:
 - a) listy podstawowej tj. listy projektów wybranych do dofinansowania oraz
 - b) listy rezerwowej tj. listy obejmującej projekty, które spełniły minimum punktowe, jednak kwota alokacji przeznaczona na konkurs jest niewystarczająca do wybrania ich do dofinansowania.

W przypadku kolejnego konkursu, projekty te uwzględniane będą przy tworzeniu listy rankingowej projektów kwalifikujących się do wsparcia.

2. W przypadku projektów z jednakową liczbą punktów, o miejscu na liczbie projektów wybranych do dofinansowania i o przyznaniu wsparcia decydują kryteria rozstrzygające.
3. W przypadku gdy na podstawie kryteriów rozstrzygających nie jest możliwe ustalenie kolejności uszeregowania projektów, projekty plasujące się ex aequo mogą zostać warunkowo wybrane do dofinansowania tylko w sytuacji, gdy alokacja jest wystarczająca aby objąć je dofinansowaniem.
4. W przypadku, gdy pozostała kwota przeznaczona na dofinansowanie projektu nie pozwala na dofinansowanie kolejnego projektu z listy, o której mowa w pkt. 1 w pełnej wysokości, po wyrażeniu zgody przez Wnioskodawcę, możliwe jest obniżenie poziomu dofinansowania tego projektu. W przypadku, gdy Wnioskodawca nie wyrazi zgody na obniżenie poziomu dofinansowania, zapytanie kierowane jest do kolejnego Wnioskodawcy.
5. Informacja o wybranych do dofinansowania projektach zamieszczana jest na stronie internetowej www.2014-2020.rpo-swietokrzyskie.pl oraz portalu www.funduszeuropejskie.gov.pl oraz powiadamia wnioskodawcę o wynikach oceny.
6. W przypadku projektów pozytywnie ocenionych, ale nie wybranych do dofinansowania przez Zarząd Województwa Świętokrzyskiego z powodu wyczerpania alokacji przeznaczonej na konkurs, IOK niezwłocznie wysyła do Wnioskodawcy pisemną informację o wyniku oceny jego wniosku wraz z uzasadnieniem oraz pouczeniem o możliwości wniesienia protestu na zasadach i w trybie, o którym mowa w rozdziale 15 ustawy wdrożeniowej.
7. W przypadku, gdy kwota przeznaczona na dofinansowanie projektów w konkursie, nie wystarcza na wybranie projektu do dofinansowania, okoliczność ta nie może stanowić wyłącznej przesłanki wniesienia protestu.

§14

PROCEDURA ODWOŁAWCZA

1. Procedura odwoławcza znajduje zastosowanie w odniesieniu do projektów, które otrzymały negatywną ocenę. **Brak jest możliwości wniesienia protestu w przypadku niespełnienia warunków formalnych.** Procedura prowadzona jest w oparciu o *ustawę wdrożeniową*.
2. Wnioskodawcom, których projekty przeszły pozytywnie wszystkie etapy oceny, ale nie zostały zakwalifikowane do dofinansowania ze względu na wyczerpanie puli środków przewidzianych w ramach danego konkursu i w związku z tym zostały umieszczone na liście rezerwowej, przysługuje prawo protestu od oceny projektu.

3. Wnioskodawcy, w przypadku negatywnej oceny jego projektu wybieranego w trybie konkursowym przysługuje prawo wniesienia protestu w celu ponownego sprawdzenia złożonego wniosku w zakresie spełniania kryteriów wyboru projektów.
4. Instytucja Zarządzająca RPOWŚ na lata 2014-2020 przekazuje niezwłocznie Wnioskodawcy pisemną informację o zakończeniu oceny jego projektu i jej wyniku wraz z uzasadnieniem oceny i podaniem liczby punktów otrzymanych przez projekt lub informację o spełnieniu albo niespełnieniu kryteriów wyboru projektów oraz pouczenie o możliwości wniesienia środka odwoławczego w postaci protestu w trybie i na zasadach określonych w *ustawie wdrożeniowej*.
5. Negatywną oceną jest ocena w zakresie spełnienia przez projekt kryteriów wyboru projektów, zatwierdzonych przez Komitet Monitorujący, w ramach której:
 - a) projekt nie uzyskał wymaganej liczby punktów lub nie spełnił kryteriów wyboru projektów, na skutek czego nie może być wybrany do dofinansowania albo skierowany do kolejnego etapu oceny,
 - b) projekt uzyskał wymaganą liczbę punktów lub spełnił kryteria wyboru projektów, jednak kwota przeznaczona na dofinansowanie projektów w konkursie nie wystarcza na wybranie go do dofinansowania. W przypadku gdy kwota przeznaczona na dofinansowanie projektów w konkursie nie wystarcza na wybranie projektu do dofinansowania, okoliczność ta nie może stanowić wyłącznej przesłanki wniesienia protestu.
6. W ramach trybu odwoławczego Wnioskodawcy przysługuje prawo złożenia protestu do Instytucji Zarządzającej RPOWŚ 2014-2020 w terminie **14 dni** od dnia doręczenia informacji o negatywnej ocenie wniosku o dofinansowanie.
7. **Wnioskodawca składa protest bezpośrednio do Instytucji Zarządzającej RPOWŚ na lata 2014-2020, tj. do Departamentu Kontroli i Certyfikacji RPO Urzędu Marszałkowskiego Województwa Świętokrzyskiego: adres: ul. Sienkiewicza 63, 25-002 Kielce, pokój 313, III piętro.**
8. Protest jest wnoszony w formie pisemnej i zawiera:
 - a) oznaczenie instytucji właściwej do rozpatrzenia protestu;
 - b) oznaczenie Wnioskodawcy;
 - c) numer wniosku o dofinansowanie projektu;
 - d) wskazanie kryteriów wyboru projektów, z których oceną Wnioskodawca się nie zgadza, wraz z uzasadnieniem;
 - e) wskazanie zarzutów o charakterze proceduralnym w zakresie przeprowadzonej oceny, jeżeli zdaniem Wnioskodawcy naruszenia takie miały miejsce, wraz z uzasadnieniem;

- f) podpis Wnioskodawcy lub osoby upoważnionej do jego reprezentowania, z załączeniem oryginału lub kopii dokumentu poświadczającego umocowanie takiej osoby do reprezentowania Wnioskodawcy.
9. Jeżeli projekt otrzymał negatywną ocenę, o której mowa w pkt. 5, informacja, o której mowa w pkt. 4, zawiera pouczenie o możliwości wniesienia protestu na zasadach i w trybie, o których mowa w pkt. 8, określające:
- termin do wniesienia protestu;
 - instytucję, do której należy wnieść protest;
 - wymogi formalne protestu, o których mowa w pkt. 8;
10. W ramach systemu realizacji RPOWŚ 2014-2020 IZ RPOWŚ 2014-2020 przyjęła jednostopniowy przedsądowy proces odwoławczy.
11. Wnioskodawca może wycofać protest do czasu zakończenia rozpatrywania protestu przez Instytucję Zarządzającą RPOWŚ na lata 2014-2020.
12. Wycofanie protestu następuje przez złożenie Instytucji Zarządzającej RPOWŚ na lata 2014-2020 pisemnego oświadczenia o wycofaniu protestu.
13. W przypadku wycofania protestu ponowne jego wniesienie jest niedopuszczalne, ponadto Wnioskodawca nie może wnieść skargi do Wojewódzkiego Sądu Administracyjnego.
14. W przypadku wniesienia protestu niespełniającego wymogów formalnych, o których mowa w pkt. 8, lub zawierającego oczywiste omyłki, właściwa instytucja wzywa Wnioskodawcę do jego uzupełnienia lub poprawienia w nim oczywistych omyłek, w terminie 7 dni, licząc od dnia otrzymania wezwania, pod rygorem pozostawienia protestu bez rozpatrzenia.
15. Uzupełnienie protestu, o którym mowa w pkt. 14, może nastąpić wyłącznie w odniesieniu do wymogów formalnych, o których mowa w pkt. 8 ppkt lit. a – c i f oraz w odniesieniu do pkt 14.
16. Wezwanie, o którym mowa w ust. 14, wstrzymuje bieg terminu, o którym mowa w art. 56 ust. 2 i art.57 ustawy wdrożeniowej. Bieg terminu ulega zawieszeniu na czas uzupełnienia lub poprawienia protestu.
17. Niedopuszczalnym jest, aby po wszczęciu protestu, Wnioskodawca wnosił dodatkowe dokumenty albo wnosił dodatkowe zarzuty, których nie dołączył w trakcie oceny, a które mogłyby rzutować na jej wynik.
18. Wszystkie zarzuty Wnioskodawcy, powinny zostać ujęte w jednym proteście. W przypadku, jeżeli zdaniem Wnioskodawcy, ocena została przeprowadzona niezgodnie z którymkolwiek kryterium oceny, w proteście należy wskazać wszystkie te kryteria.
19. Protest pozostawia się bez rozpatrzenia, jeżeli mimo prawidłowego pouczenia, o którym mowa w pkt. 9 został wniesiony:
- po terminie;

b) przez podmiot wykluczony z możliwości otrzymania dofinansowania;

c) bez spełnienia wymogów określonych w pkt. 8 ppkt d,

- o czym Wnioskodawca jest niezwłocznie informowany na piśmie przez IZ RPOWŚ 2014-2020.

Ponadto protest pozostawia się bez rozpatrzenia w przypadku wycofania go przez Wnioskodawcę.

20. Instytucja Zarządzająca RPOWŚ 2014-2020 rozpatruje protest, weryfikując prawidłowość oceny projektu w zakresie kryteriów i zarzutów, w terminie nie dłuższym niż **21** dni kalendarzowych licząc od dnia jego otrzymania. W uzasadnionych przypadkach, w szczególności, gdy w trakcie rozpatrywania protestu konieczne jest skorzystanie z pomocy ekspertów, termin rozpatrzenia protestu może być przedłużony, o czym właściwa instytucja zarządzająca niezwłocznie informuje na piśmie Wnioskodawcę. Termin na rozpatrzenie protestu nie może przekroczyć łącznie **45** dni od dnia jego otrzymania.

21. W przypadku uznania protestu za zasadny Departament Kontroli i Certyfikacji RPO zwraca się za pismem, do którego załączona jest dokumentacja projektowa oraz wynik rozpatrzenia protestu wraz z uzasadnieniem do Departamentu Inwestycji i Rozwoju o:

- skierowanie projektu do właściwego etapu oceny (to jest do etapu, do którego projekt nie został dopuszczony w skutek pierwotnie dokonanej oceny). Nie może być to wcześniejszy etap oceny. Stanowisko zajęte przez Departament Kontroli i Certyfikacji RPO jest wiążące dla Departamentu Inwestycji i Rozwoju a Wnioskodawca zachowuje prawo wniesienia do Departamentu Kontroli i Certyfikacji RPO protestu w zakresie etapu oceny, do którego nie został dopuszczony albo
- dokonuje aktualizacji listy projektów wybranych do dofinansowania w wyniku przeprowadzenia procedury odwoławczej (Departament Kontroli i Certyfikacji RPO informuje Departament Inwestycji i Rozwoju o liczbie punktów uzyskanych przez projekt w wyniku rozpatrzenia protestu).

22. Każdorazowo Instytucja Zarządzająca RPOWŚ 2014-2020 niezwłocznie informuje Wnioskodawcę na piśmie o wyniku rozpatrzenia jego protestu. Informacja ta zawiera w szczególności:

- treść rozstrzygnięcia polegającego na uwzględnieniu albo nieuwzględnieniu protestu wraz z uzasadnieniem;
- w przypadku nieuwzględnienia protestu – pouczenie o możliwości wniesienia skargi do sądu administracyjnego.

23. W przypadku nieuwzględnienia protestu, negatywnej ponownej oceny projektu lub pozostawienia protestu bez rozpatrzenia, w tym w przypadku, o którym mowa w art. 66 ust. 2 pkt 1 ustawy wdrożeniowej, Wnioskodawca w terminie 14 dni od dnia otrzymania informacji o której mowa w pkt 24 może w tym zakresie wnieść skargę do wojewódzkiego sądu administracyjnego, zgodnie z art. 3 § 3 ustawy z dnia 30 sierpnia 2002 roku – Prawo o postępowaniu przed sądami administracyjnymi.

24. Prawomocne rozstrzygnięcie wojewódzkiego sądu administracyjnego polegające na oddaleniu skargi, odrzuceniu skargi albo pozostawieniu skargi bez rozpatrzenia kończy procedurę odwoławczą oraz procedurę wyboru projektu.
25. Procedura odwoławcza nie wstrzymuje zawierania umów z Wnioskodawcami, których projekty zostały wybrane do dofinansowania.
26. Do procedury odwoławczej nie stosuje się przepisów ustawy z dnia 14 czerwca 1960 roku – Kodeks Postępowania Administracyjnego, z wyjątkiem przepisów dotyczących wyłączenia pracowników organu, doręczeń i sposobu obliczania terminów.

§ 15

PODPISANIE UMÓW

1. Podstawę dofinansowania projektu stanowi umowa o dofinansowanie projektu. Wzór umowy o dofinansowanie będący **załącznikiem nr 10** niniejszego Regulaminu może ulegać zmianom wynikającym z systemu realizacji RPOWŚ na lata 2014-2020 w trakcie trwania procedury konkursowej.
2. Przygotowywanie umów o dofinansowanie projektów odbywa się po pozytywnej ocenie wniosku.
3. IOK może dokonać kontroli uprzedniej projektu przed zawarciem umowy o dofinansowanie, w szczególności w zakresie przestrzegania przepisów prawa zamówień publicznych. Podpisanie umowy w takim przypadku uzależnione jest od wyników przeprowadzonej kontroli.
4. Na etapie podpisywania umowy o dofinansowanie IOK będzie wymagać od Wnioskodawcy uzupełnienia niezbędnej dokumentacji (m.in. aktualizacji wniosku o dofinansowanie, wskazania numeru rachunku bankowego). Informacja o konieczności uzupełnienia dokumentacji zostanie przekazana Wnioskodawcy w formie pisemnej. Wnioskodawca jest zobligowany złożyć wymagane dokumenty w terminie nie dłuższym niż 14 dni kalendarzowych. IOK zastrzega sobie prawo, w uzasadnionych przypadkach, do wezwania Wnioskodawcy do złożenia innych dokumentów niezbędnych do zawarcia umowy o dofinansowanie niż wskazane w pierwotnym wezwaniu do uzupełnienia.
5. Przed podpisaniem umowy o dofinansowanie konieczne jest uzgodnienie przez strony umowy formy i terminu wniesienia zabezpieczenia.
6. Po podpisaniu umowy o dofinansowanie informacja na ten temat zamieszczona będzie na stronie www.2014-2020.rpo-swietokrzyskie.pl oraz portalu www.funduszeuropejskie.gov.pl.

§ 16

BŁĘDY W FUNKCJONOWANIU LOKALNEGO SYSTEMU INFORMATYCZNEGO (LSI)

1. W sytuacji wystąpienia błędów w funkcjonowaniu LSI uniemożliwiających złożenie wniosku o dofinansowanie projektu, IOK zamieści na stronie internetowej www.2014-2020.rpo-swietokrzyskie.pl oraz portalu www.funduszeuropejskie.gov.pl informację odnośnie odpowiednich zasad postępowania.
2. W przypadku wystąpienia błędów w funkcjonowaniu LSI, które nie zostały potwierdzone na stronie internetowej www.2014-2020.rpo-swietokrzyskie.pl oraz portalu www.funduszeuropejskie.pl, uniemożliwiających złożenie wniosku o dofinansowanie projektu, Wnioskodawca zobowiązany jest niezwłocznie powiadomić IOK drogą mailową na adresy: wojciech.cedro@sejmik.kielce.pl oraz krzysztof.figarski@sejmik.kielce.pl o zaistniałej sytuacji, w celu uzyskania potwierdzenia wystąpienia błędów w systemie.
3. W przypadku modyfikacji formularza wniosku w Lokalnym Systemie Informatycznym (LSI), IOK zastrzega sobie możliwość, wezwania Wnioskodawcy/Beneficjenta do zaktualizowania wniosku o dofinansowanie zgodnie z wprowadzonymi zmianami. Powyższe nie będzie miało wpływu na wynik oceny.
4. Błędy w zapisach formularza wniosku, wynikające z wadliwego funkcjonowania LSI, które nie wpływają na możliwość złożenia wniosku o dofinansowanie projektu i które zostały potwierdzone oficjalnie przez IOK, nie stanowią przesłanki do negatywnej oceny wniosku o dofinansowanie projektu.

§ 17

ANULOWANIE KONKURSU

1. Konkurs może zostać anulowany przez IOK w następujących przypadkach:
 - a) nie złożenia żadnego wniosku o dofinansowanie;
 - b) złożenia wniosków o dofinansowanie wyłącznie przez podmioty niespełniające kryteriów aplikowania do udziału w danym konkursie;
 - c) naruszenia w toku procedury konkursowej przepisów prawa i/lub zasad Regulaminu, które są istotne i niemożliwe do naprawienia;
 - d) ogłoszenia aktów prawnych lub wytycznych horyzontalnych w istotny sposób sprzecznych z postanowieniami niniejszego Regulaminu;

- e) zaistnienia sytuacji nadzwyczajnej, której strony nie mogły przewidzieć w chwili ogłoszenia konkursu, a której wystąpienie czyni niemożliwym lub rażąco utrudnia kontynuowania procedury konkursowej lub stanowi zagrożenie dla interesu publicznego;
 - f) awarii systemu LSI.
2. W przypadku anulowania konkursu IOK przekaże do publicznej wiadomości informację o anulowaniu konkursu wraz z podaniem przyczyny we wszystkich formach komunikacji, w jakich zostało opublikowane ogłoszenie o konkursie.

§ 18

POSTANOWIENIA KOŃCOWE

1. Regulamin wchodzi w życie z dniem podjęcia właściwej Uchwały Zarządu Województwa Świętokrzyskiego w sprawie przyjęcia w/w Regulaminu.
2. Instytucja Zarządzająca RPOWŚ na lata 2014-2020 zastrzega sobie możliwość dokonywania zmian w niniejszym Regulaminie w trakcie trwania konkursu. Powyższe zastrzeżenie nie dotyczy jednak możliwości zmiany Regulaminu w sposób skutkujący nierównym traktowaniem Wnioskodawców, chyba że konieczność dokonania takiej zmiany wynika z odrębnych przepisów (art. 41 ust. 3 w zw. z ust. 4 ustawy wdrożeniowej).
3. Instytucja Zarządzająca poinformuje potencjalnych Wnioskodawców o wprowadzonych do niniejszego Regulaminu zmianach wraz z wyjaśnieniem oraz podaniem terminu, od którego są one stosowane. Informacja taka zostanie podana we wszystkich formach komunikacji, w jakich zostało opublikowane ogłoszenie o konkursie.
4. Do Regulaminu załącza się:
 - **Załącznik nr 1** – ogłoszenie konkursowe
 - **Załącznik nr 2** – wzór wniosku o dofinansowanie realizacji projektu w ramach Osi Priorytetowych 1-7 Regionalnego Programu Operacyjnego Województwa Świętokrzyskiego na lata 2014-2020
 - **Załącznik nr 3** – Instrukcję wypełniania wniosku o dofinansowanie w ramach Osi Priorytetowych 1-7 Regionalnego Programu Operacyjnego Województwa Świętokrzyskiego na lata 2014-2020 w Lokalnym Systemie Informatycznym (LSI)
 - **Załącznik nr 4** – Instrukcję obsługi LSI w zakresie procesu rejestracji i logowania
 - **Załącznik nr 5** – Lista załączników do wniosku o dofinansowanie realizacji projektu w ramach Działania 7.3, Regionalnego Programu Operacyjnego Województwa Świętokrzyskiego na lata 2014 – 2020
 - **Załącznik nr 6** – wzór Studium Wykonalności Inwestycji dla wnioskodawców ubiegających się

o wsparcie z Europejskiego Funduszu Rozwoju Regionalnego w ramach Regionalnego Programu Operacyjnego Województwa Świętokrzyskiego na lata 2014-2020

- **Załącznik nr 7** – warunki formalne
- **Załącznik nr 7a** – wzór karty weryfikacji warunków formalnych wniosku o dofinansowanie realizacji projektu w ramach Osi Priorytetowych 1-7 Regionalnego Programu Operacyjnego Województwa Świętokrzyskiego na lata 2014-2020
- **Załącznik nr 8** – wzór karty kryteriów wyboru projektów w ramach Regionalnego Programu Operacyjnego Województwa Świętokrzyskiego na lata 2014-2020
- **Załącznik nr 9** – Uchwała Komitetu Monitorującego Regionalny Program Operacyjny Województwa Świętokrzyskiego na lata 2014-2020 nr 181/2019 z dnia 29.01.2019 roku wraz z załącznikiem nr 1
- **Załącznik nr 10** – wzór umowy o dofinansowanie projektu w ramach Regionalnego Programu Operacyjnego Województwa Świętokrzyskiego na lata 2014-2020 wraz z załącznikami
- **Załącznik nr 11** – wzór etykiety na segregator
- **Załącznik nr 12** – wzór kart informacyjnych
- **Załącznik nr 13** – Instrukcja wypełniania załączników do wniosku o dofinansowanie realizacji projektu w ramach Działania 7.3 Regionalnego Programu Operacyjnego Województwa Świętokrzyskiego na lata 2014-2020
- **Załącznik nr 14** – Regulamin Pracy Komisji Oceny Projektów oceniającej projekty konkursowe współfinansowane z Europejskiego Funduszu Rozwoju Regionalnego w ramach Regionalnego Programu Operacyjnego Województwa Świętokrzyskiego na lata 2014-2020

ZARZĄD WOJEWÓDZTWA ŚWIĘTOKRZYSKIEGO jako Instytucja Zarządzająca Regionalnym Programem Operacyjnym Województwa Świętokrzyskiego na lata 2014-2020 pełniąca funkcję Instytucji Organizującej Konkurs:

ogłasza jednoetapowy konkurs zamknięty nr: **RPSW.07.03.00-IZ.00-26-263/19** na składanie wniosków o dofinansowanie projektów ze środków Regionalnego Programu Operacyjnego Województwa Świętokrzyskiego na lata 2014-2020 w ramach Europejskiego Funduszu Rozwoju Regionalnego w ramach Osi Priorytetowej 7 „**Sprawne usługi publiczne**” Działanie 7.3 **Infrastruktura zdrowotna i społeczna (PI 9a)**

konkurs poświęcony wsparciu regionalnych podmiotów leczniczych, które realizują szpitalne świadczenia opieki zdrowotnej w zakresie neonatologii i/lub pediatrii

Informacja o naborze

I. Instytucja Organizująca Konkurs

Instytucją Organizującą Konkurs jest Instytucja Zarządzająca Regionalnym Programem Operacyjnym Województwa Świętokrzyskiego na lata 2014 – 2020, którą stanowi Zarząd Województwa Świętokrzyskiego, obsługiwany przez Urząd Marszałkowski Województwa Świętokrzyskiego Departament Inwestycji i Rozwoju, ul. Sienkiewicza 63, 25-002 Kielce.

II. Przedmiot konkursu, w tym typ projektów podlegających dofinansowaniu

Projekty składane w ramach konkursu muszą być zgodne z postanowieniami Szczegółowego Opisu Osi Priorytetowych Regionalnego Programu Operacyjnego Województwa Świętokrzyskiego na lata 2014-2020 w zakresie Osi priorytetowej 7 „Sprawne usługi publiczne” Działanie 7.3 „**Infrastruktura zdrowotna i społeczna**”.

Podmiotami uprawnionymi do złożenia wniosku o dofinansowanie w ramach konkursu zamkniętego nr RPSW.07.03.00-IZ.00-26-263/19 są:

podmioty lecznicze udzielające świadczeń opieki zdrowotnej finansowanych ze środków publicznych: samodzielne publiczne zakłady opieki zdrowotnej, przedsiębiorcy, jednostki budżetowe oraz lekarze i pielęgniarki, które wykonują swój zawód w ramach działalności leczniczej i udzielają świadczeń opieki zdrowotnej finansowanych ze środków publicznych.

W ramach niniejszego konkursu wsparciem objęte będą projekty dotyczące:

przeprowadzenia robót budowlanych niezbędnych z punktu widzenia udzielania świadczeń zdrowotnych, w tym w zakresie dostosowania infrastruktury do potrzeb osób starszych i niepełnosprawnych, w tym:

a) projekty, których jedynym celem będzie dostosowanie istniejącej infrastruktury do obowiązujących przepisów będą uważane za niekwalifikowalne.

Budowa nowych obiektów jest dopuszczona tylko w uzasadnionych przypadkach i powinna wynikać ze zdiagnozowanych potrzeb zdrowotnych w regionie.

b) doposażenia w sprzęt medyczny niezbędny z punktu widzenia udzielania świadczeń zdrowotnych;

c) rozwiązania w zakresie ICT (oprogramowanie, sprzęt) w zakresie w jakim rozwiązania te nie są związane z realizacją działań wskazanych w Narzędziu 26 Policy Paper - upowszechnienie wymiany elektronicznej dokumentacji medycznej oraz Narzędziu 27 Policy Paper - upowszechnienie wykorzystania telemedycyny (tylko jako element projektu);

d) przeprowadzenia robót budowlanych i doposażenia pracowni diagnostycznych i innych komórek organizacyjnych, które współpracują przy udzielaniu szpitalnych świadczeń opieki zdrowotnej w zakresie neonatologii i/lub pediatrii **oraz** działają w strukturze organizacyjnej podmiotu leczniczego udzielającego świadczeń zdrowotnych z zakresu objętego wsparciem (tylko jako element projektu).

Inwestycja musi być realizowana na terenie województwa świętokrzyskiego.
W ramach konkursu Wnioskodawca może ubiegać się o dofinansowanie jednego projektu.

- Inwestycje realizowane w ramach infrastruktury ochrony zdrowia muszą wynikać z planu działań w sektorze zdrowia na rok 2019 przyjętego Uchwałą Nr 69/2018/XIX Komitetu Sterującego do sprawy koordynacji Interwencji EFSI w sektorze zdrowia z dnia 18 grudnia 2018r. w sprawie przyjęcia Planu działań w sektorze zdrowia na rok 2019 w zakresie Regionalnego Programu Operacyjnego Województwa Świętokrzyskiego

- Do konkursu nr **RPSW.07.03.00-IZ.00-26-263/19** mogą zostać zgłoszone projekty zgodne z Mapą potrzeb zdrowotnych w zakresie leczenia szpitalnego dla woj. świętokrzyskiego.

III. Kwota przeznaczona na dofinansowanie projektów w konkursie

Kwota przeznaczona na dofinansowanie projektów w niniejszym konkursie wynosi **7 200 000,00 zł** (środki z Europejskiego Funduszu Rozwoju Regionalnego).

IV. Maksymalny dopuszczalny poziom dofinansowania projektu

Maksymalna intensywność dofinansowania wynosi:

- 85% kosztów kwalifikowalnych (środki UE).

Wsparcie w ramach konkursu uzyskają wyłącznie projekty, w których nie wystąpi pomoc publiczna.

V. Termin, miejsce i forma składania wniosku do dofinansowania projektu

Wersję elektroniczną wniosku o dofinansowanie realizacji projektu należy składać poprzez [Lokalny System Informatyczny \(LSI\)](#), który jest dostępny na stronie internetowej www.2014-2020.rpo-swietokrzyskie.pl, oraz portalu Funduszy europejskich www.funduszeuropejskie.gov.pl. od dnia 10.07.2019 roku (od godziny 7.30) do dnia 31.07.2019 roku (do godziny 12:00 - **po godzinie 12.00 w ostatnim dniu naboru, możliwość wysłania wersji elektronicznej wniosku w systemie LSI zostanie zablokowana**).

Wnioski o dofinansowanie w wersji papierowej (dwa oryginały wraz z wymaganymi załącznikami), należy składać w dniach **od 10 lipca 2019 r. do 31 lipca 2019 roku** w Urzędzie Marszałkowskim Województwa Świętokrzyskiego, w Departamencie Inwestycji i Rozwoju, w Oddziale ds. Usług Publicznych i Rewitalizacji pełniącego funkcję Sekretariatu Naboru Wniosków ul. Sienkiewicza 63, 25-002 Kielce, II piętro, pokój 203, w godzinach pracy urzędu za wyjątkiem ostatniego dnia naboru, w którym wnioski będą przyjmowane do godz.15.00.

Po wyznaczonej godzinie wnioski nie będą przyjmowane.

Suma kontrolna wniosku przekazanego przez LSI i suma kontrolna wniosków w wersji papierowej musi być tożsama.

VI. Sposób i miejsce udostępnienia regulaminu konkursu

Szczegółowe informacje o konkursie zawarte zostały w *Regulaminie jednoetapowego konkursu zamkniętego nr RPSW.07.03.00-IZ.00-26-263/19 w ramach Osi Priorytetowej 7 „Sprawne usługi publiczne” Działania 7.3 „Infrastruktura zdrowotna i społeczna” (konkurs poświęcony wsparciu*

regionalnych podmiotów leczniczych, które realizują szpitalne świadczenia opieki zdrowotnej w zakresie neonatologii i/lub pediatrii) Regionalnego Programu Operacyjnego Województwa Świętokrzyskiego na lata 2014 – 2020, który wraz z załącznikami został zamieszczony na stronie internetowej Instytucji Zarządzającej RPOWŚ na lata 2014-2020 tj. www.2014-2020.rpo-swietokrzyskie.pl oraz portalu Funduszy Europejskich www.funduszeuropejskie.gov.pl.

Regulamin naboru dostępny jest również w Oddziale ds. Usług Publicznych i Rewitalizacji Departamentu Inwestycji i Rozwoju – pokój 203, II piętro, ul. Sienkiewicza 63.

VII. Szczegółowych informacji na temat konkursu, do czasu zakończenia naboru, udzielają:

Pracownicy **Oddziału ds. Usług Publicznych i Rewitalizacji w Departamencie Inwestycji i Rozwoju** w każdy piątek pod numerami telefonów: 41 36 58 111, 41 36 58 112, 41 36 58 113, 41 36 58 114, 41 36 58 115.

Główny Punkt Informacyjny o Funduszach Europejskich – ul. Św. Leonarda 1, 25-311 Kielce (tel.: 41 343 22 95, 41 340 30 25, 41 301 01 18, infolinia 800 800 440),

Lokalny Punkt Informacyjny w Sandomierzu – ul. Mickiewicza 34, pokój nr 2 i 3, 27-600 Sandomierz (tel.: 15 832 33 54, 15 864 20 74),

Lokalny Punkt Informacyjny w Busku-Zdroju – Al. Mickiewicza 15, pokój nr 5, 28-100 Busko-Zdrój (tel.: 41 378 12 06, 41 370 97 17).

VIII. Termin rozstrzygnięcia konkursu

Orientacyjny termin rozstrzygnięcia konkursu przypada na **grudzień 2019 r.**, (w przypadku wydłużenia terminu oceny stosowna informacja w tej sprawie zostanie zamieszczona na stronie internetowej www.2014-2020.rpo-swietokrzyskie.pl, www.funduszeuropejskie.gov.pl).

IX. Konkurs nie jest podzielony na rundy

WNIOSEK O DOFINANSOWANIE REALIZACJI PROJEKTU W RAMACH OSI PRIORYTETOWYCH 1-7 REGIONALNEGO PROGRAMU OPERACYJNEGO WOJEWÓDZTWA ŚWIĘTOKRZYSKIEGO NA LATA 2014-2020

1. IDENTYFIKACJA WNIOSKU O DOFINANSOWANIE

Numer naboru

P_1_1

Numer wniosku

P_1_2

Data wpływu

P_1_3

Nazwa Beneficjenta

P_1_4

Tytuł projektu

P_1_5

| Wartość ogółem | Wydatki kwalifikowalne | Wnioskowane dofinansowanie | Wkład UE | Wkład własny |
|----------------|------------------------|----------------------------|----------|--------------|
| P_1_6 | P_1_7 | P_1_8 | P_1_9 | P_1_10 |



2. INFORMACJE OGÓLNE

Program Operacyjny

| | |
|-------|-------|
| P_2_1 | P_2_2 |
|-------|-------|

Oś priorytetowa

| | |
|-------|-------|
| P_2_3 | P_2_4 |
|-------|-------|

Działanie

| | |
|-------|-------|
| P_2_5 | P_2_6 |
|-------|-------|

Nazwa instytucji zawierającej umowę o dofinansowanie/wydającej decyzję

| |
|-----|
| P_9 |
|-----|

Nazwa instytucji odpowiedzialnej za weryfikację wniosków o płatność

| |
|------|
| P_10 |
|------|

3. INFORMACJA O BENEFICJENCIE

Nazwa Beneficjenta

| |
|-------|
| P_3_1 |
|-------|

Kraj

| |
|-------|
| P_3_2 |
|-------|

Województwo

| |
|-------|
| P_3_3 |
|-------|

Powiat

| |
|-------|
| P_3_4 |
|-------|

Gmina

| |
|-------|
| P_3_5 |
|-------|

Miejscowość

| |
|-------|
| P_3_6 |
|-------|

Ulica

| |
|-------|
| P_3_7 |
|-------|

Nr budynku

| |
|-------|
| P_3_8 |
|-------|

Nr lokalu

| |
|-------|
| P_3_9 |
|-------|

Kod pocztowy

| |
|--------|
| P_3_10 |
|--------|

Adres do korespondencji – Kraj

| |
|--------|
| P_3_11 |
|--------|

Adres do korespondencji – Województwo

| |
|--------|
| P_3_12 |
|--------|

Adres do korespondencji – Powiat

| |
|--------|
| P_3_13 |
|--------|

Adres do korespondencji – Gmina

| |
|--------|
| P_3_14 |
|--------|

Adres do korespondencji – Miejscowość

| |
|--------|
| P_3_15 |
|--------|

Adres do korespondencji – Ulica

| |
|--------|
| P_3_16 |
|--------|

Adres do korespondencji – Nr budynku



| |
|---|
| P_3_17 |
| Adres do korespondencji – Nr lokalu |
| P_3_18 |
| Adres do korespondencji – Kod pocztowy |
| P_3_19 |
| Telefon |
| P_3_20 |
| Faks |
| P_3_21 |
| Adres e-mail |
| P_3_22 |
| Adres strony WWW |
| P_3_23 |
| NIP |
| P_3_24 |
| REGON |
| P_3_25 |
| PKD wnioskodawcy |
| P_3_26 |
| Forma prawna |
| P_3_27 |
| Forma własności |
| P_3_28 |
| Nazwa dokumentu rejestrowego i numer |
| P_3_29 |
| Możliwość odzyskania VAT |
| P_3_30 |
| Status przedsiębiorstwa |
| P_3_31 |

Określenie statusu przedsiębiorstwa

| Liczba pracowników | | | | | | | |
|--|------------------------------|-----------------------------------|------------------------------|--|------------------------------|---|------------------------------|
| W obecnym roku obrotowym (ROK N) | | W poprzednim roku obrotowym (N-1) | | Dwa lata przed złożeniem wniosku (N-2) | | Trzy lata przed złożeniem wniosku (N-3) | |
| P_3_32 | | P_3_33 | | P_3_34 | | P_3_35 | |
| Roczna suma bilansowa/roczna wartość obrotów netto (tys. zł) | | | | | | | |
| W obecnym roku obrotowym (ROK N) | | W poprzednim roku obrotowym (N-1) | | Dwa lata przed złożeniem wniosku (N-2) | | Trzy lata przed złożeniem wniosku (N-3) | |
| Roczna suma bilansowa | Roczna wartość obrotów netto | Roczna suma bilansowa | Roczna wartość obrotów netto | Roczna suma bilansowa | Roczna wartość obrotów netto | Roczna suma bilansowa | Roczna wartość obrotów netto |

| | | | | | | | |
|--------|--------|--------|--------|--------|--------|--------|--------|
| P_3_36 | P_3_37 | P_3_38 | P_3_39 | P_3_40 | P_3_41 | P_3_42 | P_3_43 |
|--------|--------|--------|--------|--------|--------|--------|--------|

Numer w rejestrze podmiotów wykonujących działalność leczniczą (dotyczy Działań 7.3,3.3)

P_3_44

Numer rachunku Beneficjenta/Odbiorcy (pole obowiązkowe na etapie zawierania umowy o dofinansowanie)

P_3_45

Przeznaczenie rachunku

P_3_46

4. CHARAKTERYSTYKA PROJEKTU

Tytuł projektu

P_4_1

Krótki opis projektu

P_4_2

Komplementarność projektu

P_4_3

Powiązanie ze strategiami

P_4_4

Trwałość projektu

P_4_5

Okres realizacji projektu od

P_4_6

Okres realizacji projektu do

P_4_7

Rodzaj projektu

P_4_8

Typ projektu

P_4_9

Grupa projektów

P_4_10

Projekt partnerski

P_4_11

Inne podmioty zaangażowane w realizację projektu

| Nazwa Podmiotu | PKD podmiotu | Forma prawna | Forma własności | Możliwość odzyskania VAT | Miejscowość, ulica, nr domu, nr lokalu, kod pocztowy, | NIP | REGON | Nazwa dokumentu rejestrowego i numer | Rola podmiotu w projekcie | Udział finansowy partnera w projekcie |
|----------------|--------------|--------------|-----------------|--------------------------|---|--------|--------|--------------------------------------|---------------------------|---------------------------------------|
| P_4_12 | P_4_13 | P_4_14 | P_4_15 | P_4_16 | P_4_17 | P_4_18 | P_4_19 | P_4_20 | P_4_21 | P_4_22 |

Instrumenty finansowe

P_4_23



Partnerstwo Publiczno-Prywatne

P_4_24

Duży projekt

P_4_25

Projekt generujący dochód

P_4_26

Zryczałtowana stawka %

P_4_27

Luka w finansowaniu %

P_4_28

Wartość wydatków kwalifikowanych przed uwzględnieniem dochodu

P_4_29

Wartość generowanego dochodu

P_4_30

5. KLASYFIKACJA PROJEKTU

Zakres interwencji (dominujący)

P_5_1

Zakres interwencji (uzupełniający)

P_5_2

Typ obszaru realizacji

P_5_3

Terytorialne mechanizmy wdrażania

P_5_4

Forma finansowania

P_5_5

Rodzaj działalności gospodarczej

P_5_6

PKD projektu

P_5_7

6. MIEJSCA REALIZACJI PROJEKTU

Projekt realizowany na terenie całego kraju

P_6_1

Województwo

P_6_2

Powiat

P_6_3

Gmina

P_6_4

Miejscowość

P_6_5

7. OSOBY DO KONTAKTU

Imię

P_7_1

Nazwisko

P_7_2



Instytucja

P_7_3

Stanowisko

P_7_4

Numer telefonu

P_7_5

Numer faksu

P_7_6

E-mail

P_7_7

8. OSOBY UPRAWNIONE:

Partner/Wnioskodawca

P_8_0

Kraj

P_8_1

Imię

P_8_2

Nazwisko

P_8_3

PESEL

P_8_4

Miejsce pracy

P_8_5

Stanowisko

P_8_6

Numer telefonu

P_8_7

Numer faksu

P_8_8

E-mail

P_8_9

9. MONTAŻ FINANSOWY

Pomoc publiczna

P_9_1

Montaż finansowy projektu

| Wartość ogółem | Wydatki kwalifikowalne | Dofinansowanie | Wkład UE | Wkład własny |
|-----------------------------|------------------------|----------------|----------|--------------|
| P_9_2 | P_9_3 | P_9_4 | P_9_5 | P_9_6 |
| W tym bez pomocy publicznej | | | | |
| P_9_7 | P_9_8 | P_9_9 | P_9_10 | P_9_11 |
| W tym pomoc publiczna | | | | |
| P_9_12 | P_9_13 | P_9_14 | P_9_15 | P_9_16 |
| W tym pomoc de minimis | | | | |
| P_9_17 | P_9_18 | P_9_19 | P_9_20 | P_9_21 |

Pomoc uzyskana przez Wnioskodawcę

| | |
|--|--------|
| Kwota pomocy de minimis uzyskanej w ciągu 3 lat (PLN) | P_9_22 |
|--|--------|



| | |
|--|--------|
| Kwota pomocy publicznej (innej niż de minimis) uzyskanej na realizację danego przedsięwzięcia (PLN) | P_9_23 |
|--|--------|

10. ZGODNOŚĆ PROJEKTU Z POLITYKAMI HORYZONTALNYMI UE

Zgodność projektu z zasadą zrównoważonego rozwoju

P_10_1

Zgodność projektu z zasadą zrównoważonego rozwoju-uzasadnienie

P_10_2

Zgodność projektu z zasadą promowania równości mężczyzn i kobiet oraz niedyskryminacji

P_10_3

Zgodność projektu z zasadą promowania równości mężczyzn i kobiet oraz niedyskryminacji – uzasadnienie

P_10_4

11. HARMONOGRAM PONOSZENIA WYDATKÓW/KOSZTÓW KWALIFIKOWALNYCH I NIEKWALIFIKOWALNYCH W PROJEKCIE

| Kategoria kosztów | Kwalifikowalne | | | | Niekwalifikowalne | | | | Całkowite | | | ROK N | | Suma kwalifikowalne Suma niekwalifikowalne | Suma całkowita kategorii kosztu w projekcie | |
|-------------------|----------------|----------------|-----------|--------------|-------------------|----------------|-----------|--------------|-------------|-----------|--------------|----------------|-------------------|---|---|---------|
| | kwota netto | Stawka Vat (%) | kwota Vat | Kwota brutto | kwota netto | Stawka Vat (%) | kwota Vat | kwota brutto | kwota netto | kwota Vat | kwota brutto | kwalifikowalne | niekwalifikowalne | | | |
| P_11_1 | P_11_2 | P_11_3 | P_11_4 | P_11_5 | P_11_6 | P_11_7 | P_11_8 | P_11_9 | P_11_10 | P_11_11 | P_11_12 | P_11_13 | P_11_14 | P_11_15 | P_11_16 | P_11_17 |
| SUMA | P_11_18 | | P_11_19 | P_11_20 | P_11_21 | | P_11_22 | P_11_23 | P_11_24 | P_11_25 | P_11_26 | P_11_27 | P_11_28 | P_11_29 | P_11_30 | P_11_31 |

12. ŹRÓDŁA FINANSOWANIE WYDATKÓW KWALIFIKOWALNYCH

| Nazwa źródła finansowania wydatków | Wydatki ogółem | | | | Wydatki kwalifikowalne | | | |
|---|----------------|-----------|-----------|----------------|------------------------|-----------|------------|----------------|
| | Wnioskodawca | Partner 1 | Partner n | Projekt ogółem | Wnioskodawca | Partner 1 | Partner n | Projekt ogółem |
| Środki wspólnotowe | P_12_1' | P_12_1'' | P_12_1''' | P_12_1 | P_12_9' | P_12_9'' | P_12_9''' | P_12_9 |
| Krajowe środki publiczne, w tym: | P_12_5' | P_12_5'' | P_12_5''' | P_12_5 | P_12_13' | P_12_13'' | P_12_13''' | P_12_13 |
| - budżet państwa | P_12_2' | P_12_2'' | P_12_2''' | P_12_2 | P_12_10' | P_12_10'' | P_12_10''' | P_12_10 |
| - budżet jednostek samorządu terytorialnego | P_12_3' | P_12_3'' | P_12_3''' | P_12_3 | P_12_11' | P_12_11'' | P_12_11''' | P_12_11 |
| - inne krajowe środki publiczne | P_12_4' | P_12_4'' | P_12_4''' | P_12_4 | P_12_12' | P_12_12'' | P_12_12''' | P_12_12 |
| Prywatne | P_12_6' | P_12_6'' | P_12_6''' | P_12_6 | P_12_14' | P_12_14'' | P_12_14''' | P_12_14 |
| Suma | P_12_7' | P_12_7'' | P_12_7''' | P_12_7 | P_12_15' | P_12_15'' | P_12_15''' | P_12_15 |
| w tym EBI | P_12_8' | P_12_8'' | P_12_8''' | P_12_8 | P_12_16' | P_12_16'' | P_12_16''' | P_12_16 |



13. HARMONOGRAM RZECZOWO-FINANSOWY

| ZAKRES RZECZOWY | | | | | |
|-----------------|---------------|-------------------------------|--|--------------------------------|-------------------------------|
| Zadanie | Nazwa zadania | Partnerzy realizujący zadanie | Opis działań planowanych do realizacji w ramach wskazanych zadań/czas realizacji/podmiot działania | Wydatki rzeczywiście ponoszone | Wydatki rozliczane ryczałtowo |
| P_13 _1 | P_13_2 | P_13_3 | P_13_4 | P_13_5 | P_13_6 |

| ZAKRES FINANSOWY | | | | | | | |
|--|--------------|--------------------------|----------------|---------------------------|------------------------|------------------|----------------|
| WYDATKI RZECZYWIŚCIE PONOSZONE | | | | | | | |
| Kategoria kosztów | Nazwa kosztu | Partner/ Wnioskodawca | Wydatki ogółem | Wydatki niekwalifikowalne | Wydatki kwalifikowalne | % dofinansowania | Dofinansowanie |
| Numer i nazwa zadania | | | | | | | |
| P_13_7 | | | | | | | |
| P_13_8 | P_13_9 | P_13_10 | P_13_11 | P_13_12 | P_13_13 | P_13_14 | P_13_15 |
| SUMA | | | P_13_16 | P_13_17 | P_13_18 | | P_13_19 |
| Ogółem wydatki rzeczywiście ponoszone | | | P_13_20 | P_13_21 | P_13_22 | | P_13_23 |
| | | w ramach zadań | | | | | |



| Nazwa zadania | | Wydatki ogółem | Wydatki niekwalifikowalne | Wydatki kwalifikowalne | Dofinansowanie |
|-----------------------------------|--|----------------|---------------------------|------------------------|----------------|
| P_13_24 | | P_13_25 | P_13_26 | P_13_27 | P_13_28 |
| w ramach kategorii kosztów | | | | | |
| Kategoria kosztów | | Wydatki ogółem | Wydatki niekwalifikowalne | Wydatki kwalifikowalne | Udział % |
| P_13_27 | | P_13_29 | P_13_30 | P_13_31 | P_13_32 |

14. WSKAŹNIKI¹

| WSKAŹNIKI KLUCZOWE | | | | |
|------------------------------------|-----------------|-----------------|------------------|------------------|
| | | | | |
| Partner/ Wnioskodawca | Nazwa wskaźnika | Jednostka miary | Wartość docelowa | |
| P_14_1 | P_14_2 | P_14_3 | P_14_4 | |
| Wskaźniki rezultatu | | | | |
| Partner/ Wnioskodawca | Nazwa wskaźnika | Jednostka miary | Wartość bazowa | Wartość docelowa |
| P_14_5 | P_14_6 | P_14_7 | P_14_8 | P_14_9 |
| WSKAŹNIKI SPECYFICZNE DLA PROGRAMU | | | | |
| Wskaźniki produktu | | | | |
| Partner/ Wnioskodawca | Nazwa wskaźnika | Jednostka miary | Wartość docelowa | |
| P_14_10 | P_14_11 | P_14_12 | P_14_13 | |
| Wskaźniki rezultatu | | | | |
| Partner/ Wnioskodawca | Nazwa wskaźnika | Jednostka miary | Wartość bazowa | Wartość docelowa |
| P_14_14 | P_14_15 | P_14_16 | P_14_17 | P_14_18 |

15. ZGODNOŚĆ PROJEKTU Z PRAWEM ZAMÓWIEŃ PUBLICZNYCH

Liczba postępowań o udzielenie zamówienia

P_15_1

| Tryb procedury | Przedmiot zamówienia | Data ogłoszenia/Planowana data ogłoszenia | Numer ogłoszenia |
|----------------|----------------------|---|------------------|
| P_15_2 | P_15_3 | P_15_4 | P_15_5 |

¹ W przypadku projektu partnerskiego na wydruku wniosku wskaźniki są przedstawiane w rozbiciu na poszczególnych partnerów oraz łącznie dla projektu.



16. OŚWIADCZENIA WNIOSKODAWCY

1. Oświadczam, że informacje zawarte w niniejszym wniosku oraz w dołączonych jako załączniki dokumentach są zgodne ze stanem faktycznym i prawnym.
2. Jestem świadomy odpowiedzialności karnej za podanie fałszywych danych lub złożenie fałszywych oświadczeń.²
3. Oświadczam, iż zapoznałem się z Regulaminem konkursu i akceptuję jego postanowienia w zakresie warunków i zasad ubiegania się o dofinansowanie w ramach RPOWŚ na lata 2014-2020.
4. Oświadczam, iż jestem świadom praw i obowiązków związanych z realizacją projektu finansowanego z Europejskiego Funduszu Rozwoju Regionalnego w ramach RPOWŚ na lata 2014-2020, a w przypadku pozytywnego rozpatrzenia niniejszego wniosku zobowiązuje się do zapewnienia trwałości oraz osiągnięcia i utrzymania planowanych efektów Projektu opisanych za pomocą wskaźników w okresie 5/3 lat od płatności końcowej zgodnie z art. 71 Rozporządzenia Rady Nr 1303/2013 z dnia 17 grudnia 2013 r.
5. Oświadczam, że Wnioskodawca/Partnerzy nie są przedsiębiorstwem znajdującym się w trudnej sytuacji w rozumieniu art. 2 ust. 18 Rozporządzenia Komisji (UE) Nr 651/2014 z dnia 17 czerwca 2014 r. uznające niektóre rodzaje pomocy za zgodne z rynkiem wewnętrznym w zastosowaniu art. 107 i 108 Traktatu.
 Nie dotyczy
6. Oświadczam, że wobec mnie/partnerów nie otwarto postępowania likwidacyjnego, ani nie ogłoszono upadłości, w tym również nie oddalono wniosku o ogłoszenie upadłości z powodu braku majątku wystarczającego na zaspokojenie kosztów postępowania upadłościowego.
 Nie dotyczy
7. Oświadczam, że Wnioskodawca/Partnerzy nie podlegają wykluczeniu z ubiegania się o dofinansowanie na podstawie:
 - art. 207 ust. 4 ustawy z dnia 27 sierpnia 2009 r. o finansach publicznych (Dz. U. z 2013 r., poz. 885, z późn. zm.),
 - art. 12 ust. 1 pkt 1 ustawy z dnia 15 czerwca 2012 r. o skutkach powierzania wykonywania pracy cudzoziemcom przebywającym wbrew przepisom na terytorium Rzeczypospolitej Polskiej (Dz. U. poz. 769),
 - art. 9 ust 1 pkt 2a ustawy z dnia 28 października 2002 r. o odpowiedzialności podmiotów zbiorowych za czyny zabronione pod groźbą kary (Dz. U. z 2014 r. poz. 1417).Jednocześnie oświadczam, że jeśli w trakcie realizacji projektu znajdę się w wykazie podmiotów wykluczonych niezwłocznie poinformuję o tym fakcie IZ.
 Nie dotyczy

² Zgodnie z art. 37 ust. 4 Ustawy z dnia 11 lipca 2014 roku o zasadach realizacji programów w zakresie polityki spójności finansowanych w perspektywie finansowej 2014-2020.

8. Oświadczam, że nie zalegam z uiszczeniem podatków, opłat, składek na ubezpieczenie społeczne i zdrowotne albo że uzyskałem przewidziane prawem zwolnienie, odroczenie, rozłożenie na raty zaległych płatności lub wstrzymanie w całości wykonania decyzji właściwego organu.
9. Oświadczam, że podlegam ubezpieczeniu w:
- Zakładzie Ubezpieczeń Społecznych
 - Kasie Rolniczego Ubezpieczenia Społecznego
 - Nie dotyczy
10. Oświadczam, że posiadam (będę posiadał) środki finansowe na zabezpieczenie wkładu własnego do niniejszego projektu.
11. Oświadczam, że wydatki kwalifikowane w ramach projektu nie były i nie są finansowane z innych programów unijnych. W przypadku otrzymania dofinansowania na realizację projektu nie naruszę zasady zakazu podwójnego finansowania, oznaczającej niedozwolone zrefundowanie całkowite lub częściowe danego wydatku dwa razy ze środków publicznych (wspólnotowych lub krajowych).
12. Oświadczam³, że
- rozpocząłem realizację projektu przed dniem złożenia wniosku o dofinansowanie i realizując projekt przestrzegałem obowiązujących przepisów prawa
 - nie rozpocząłem realizacji projektu przed dniem złożenia wniosku o dofinansowanie.
13. Oświadczam, że projekt o dofinansowanie którego ubiegam się w niniejszym wniosku, nie został fizycznie ukończony (w przypadku robót budowlanych) lub w pełni zrealizowany (w przypadku dostaw i usług) przed złożeniem ww. wniosku, niezależnie od tego czy wszystkie dotyczące projektu płatności zostały przeze mnie dokonane.
14. Oświadczam, że:
- a) nie mam prawnej możliwości odzyskania lub odliczenia poniesionego ostatecznie kosztu podatku VAT i w związku z tym wnioskuję o refundację części poniesionego w ramach projektu podatku VAT. Jednocześnie

³ „rozpoczęcie prac” oznacza rozpoczęcie robót budowlanych związanych z inwestycją lub pierwsze prawnie wiążące zobowiązanie do zamówienia urządzeń lub inne zobowiązanie, które sprawia, że inwestycja staje się nieodwracalna, zależnie od tego, co nastąpi najpierw. Zakupu gruntów ani prac przygotowawczych, takich jak uzyskanie zezwoleń i przeprowadzenie studiów wykonalności, nie uznaje się za rozpoczęcie prac. W odniesieniu do przejęć „rozpoczęcie prac” oznacza moment nabycia aktywów bezpośrednio związanych z nabytym zakładem.

zobowiązuję się do zwrotu zrefundowanej w ramach projektu części poniesionego podatku VAT, jeżeli zaistnieją przesłanki umożliwiające odzyskanie lub odliczenie tego podatku

Brak możliwości odzyskania lub odliczenia poniesionego ostatecznie kosztu podatku VAT wynika z następujących dokumentów:

Pole tekstowe

- b) nie mam prawnej możliwości częściowego odzyskania lub odliczenia poniesionego ostatecznie kosztu podatku VAT i w związku z tym wnioskuję o refundację tej części poniesionego w ramach projektu podatku VAT. Jednocześnie zobowiązuje się do zwrotu zrefundowanej w ramach projektu części poniesionego podatku VAT, jeżeli zaistnieją przesłanki umożliwiające odzyskanie lub odliczenie tego podatku;

Brak możliwości odzyskania lub odliczenia poniesionego ostatecznie kosztu podatku VAT wynika z następujących dokumentów:

Pole tekstowe

- c) nie mam prawnej możliwości odzyskania lub odliczenia poniesionego ostatecznie kosztu podatku VAT, jednak nie wnioskuję oraz nie będę w przyszłości wnioskować o refundację jakiegokolwiek części poniesionego w ramach projektu podatku VAT;
- d) będę mógł odzyskać lub odliczyć koszt podatku VAT poniesionego w związku z realizacją działań objętych wnioskiem.

15. Oświadczam, że wyrażam zgodę na:

- a) przetwarzanie moich danych osobowych. Dane zawarte we wniosku o dofinansowanie projektu będą przetwarzane przez Urząd Marszałkowski Województwa Świętokrzyskiego z siedzibą w Kielcach al. IX Wieków Kielc 3, 25-516 Kielce, w celu oceny wniosku o dofinansowanie projektu, udzielenia dofinansowania i realizacji umowy o dofinansowanie projektu, w celu monitoringu, kontroli, sprawozdawczości i ewaluacji w ramach RPOWŚ 2014-2020. Dane zostaną udostępnione Instytucji Zarządzającej, oraz innym uprawnionym do ww. celów



podmiotom. Zostałem poinformowany o prawie dostępu do treści moich danych osobowych i ich poprawiania. Podanie danych jest dobrowolne, ale ich niepodanie w wymaganym zakresie uniemożliwi dokonanie oceny wniosku o dofinansowanie projektu lub udzielenie dofinansowania.

b) udzielanie informacji na potrzeby ewaluacji, przeprowadzanych przez Instytucję Zarządzającą lub inny uprawniony podmiot.

c) przeprowadzenie przez IZ RPOWŚ 2014-2020 wizyt monitorujących/ kontroli w siedzibie wnioskodawcy oraz w miejscu fizycznej realizacji projektu, na każdym etapie realizacji projektu

17. PODPISY WNIOSKODAWCY

| Imię i Nazwisko | Stanowisko | Data | Podpis i pieczęć |
|-----------------|------------|--------|------------------|
| P_17_1 | P_17_2 | P_17_3 | P_17_4 |



INSTRUKCJA WYPEŁNIANIA WNIOSKÓW EFRR

Data modyfikacji : 20-12-2018 r.

wersja dokumentu 1.6

Spis treści

| | |
|--|----|
| Spis treści..... | 2 |
| 1. Wstęp | 4 |
| 2. Tworzenie nowego wniosku | 6 |
| 3. Wypełnianie wniosku..... | 7 |
| 3.1. Identyfikacja wniosku o dofinansowanie..... | 8 |
| 3.2. Informacje ogólne | 10 |
| 3.3. Informacje o beneficjencie..... | 11 |
| 3.3.1. Rachunki Beneficjenta | 15 |
| 3.3.1.1. Dodawanie nowego rachunku Beneficjenta | 16 |
| 3.3.1.2. Usuwanie rachunku Beneficjenta | 16 |
| 3.4. Charakterystyka projektu | 17 |
| 3.4.1. Partnerzy projektu | 21 |
| 3.4.1.1. Dodawanie nowego partnera projektu | 21 |
| 3.4.1.2. Usuwanie partnera | 26 |
| 3.4.2. Charakterystyka projektu c.d. | 26 |
| 3.5. Klasyfikacja projektu | 29 |
| 3.6. Miejsca realizacji projektu | 32 |
| 3.7. Osoby do kontaktu | 34 |
| 3.7.1. Dodawanie nowej osoby do kontaktu | 35 |
| 3.7.2. Usuwanie osoby do kontaktu | 35 |
| 3.8. Osoby uprawnione do podpisania umowy/zaciągania zobowiązań..... | 36 |
| 3.8.1. Dodawanie nowej upoważnionej osoby | 37 |
| 3.8.2. Usuwanie upoważnionej osoby | 38 |
| 3.9. Montaż finansowy..... | 39 |
| 3.10. Zgodność projektu z politykami horyzontalnymi UE..... | 42 |
| 3.11. Harmonogram ponoszenia wydatków / kosztów kwalifikowalnych | 45 |
| i niekwalifikowalnych..... | 45 |
| 3.11.1. Dodawanie nowej kategorii kosztów | 50 |
| 3.11.2. Usuwanie kategorii kosztów | 50 |
| 3.11.3. Suma kategorii kosztów w projekcie | 50 |
| 3.11.4. Kategoria kosztów (podlegająca limitom)..... | 51 |
| 3.12. Źródła finansowania wydatków kwalifikowalnych | 52 |
| 3.13. Harmonogram rzeczowo-finansowy..... | 54 |

| | |
|--|----|
| 3.13.1. Usuwanie kosztów | 61 |
| 3.13.2. Dodawanie zadania | 61 |
| 3.14. Wskaźniki | 62 |
| 3.14.1. Dodawanie wskaźnika produktu | 65 |
| 3.14.2. Usuwanie wskaźnika produktu | 65 |
| 3.14.3. Dodawanie wskaźnika rezultatu | 65 |
| 3.14.4. Usuwanie wskaźnika rezultatu..... | 65 |
| 3.15. Zgodność projektu z prawem zamówień publicznych..... | 66 |
| 3.15.1. Dodawanie postępowania o udzielaniu zamówień | 66 |
| 3.15.2. Usuwanie postępowania o udzielaniu zamówień | 67 |
| 3.16. Oświadczenia wnioskodawcy | 67 |
| 3.17.Podpis wnioskodawcy..... | 68 |
| 4. Współtworzone wnioski | 69 |
| 4.1. Zaproszenie innego Beneficjenta do współtworzenia wniosku | 70 |
| 4.2. Lista współtworzonych wniosków..... | 71 |
| 4.3. Przyjęcie wysłanego zaproszenia do współtworzenia wniosku..... | 72 |
| 4.4. Edycja współtworzonego wniosku | 72 |
| 5. Wersja dokumentu..... | 61 |

1. Wstęp

Lokalny System Informatyczny (LSI) do obsługi wniosków o dofinansowanie w ramach Regionalnego Programu Operacyjnego Województwa Świętokrzyskiego na lata 2014-2020 jest aplikacją internetową dającą możliwość ubiegania się o środki finansowe w ramach RPOWŚ 2014-2020.

Budowa systemu współfinansowana została przez Unię Europejską z Europejskiego Funduszu Rozwoju Regionalnego w ramach Regionalnego Programu Operacyjnego Województwa Świętokrzyskiego.

Głównym celem LSI 2014 jest umożliwienie wnioskodawcom przygotowania wniosków dając możliwość ubiegania się o środki finansowe w ramach RPOWŚ 2014-2020 poprzez udostępnienie systemu informatycznego. Aplikacja ma na celu znaczne usprawnienie zarządzania oraz wdrażania RPOWŚ na lata 2014-2020. Usprawni także prace instytucji.

Wnioski to dokumenty sporządzane przez wnioskodawców z wykorzystaniem formularza przypisanego do konkretnego naboru. Gotowy (wypełniony) wniosek Beneficjent przesyła do Instytucji Wdrażającej, która stworzyła dany nabór. Po dostarczeniu przez Beneficjenta, w wyznaczonym terminie, wersji papierowej wniosku, zostaje on przyjęty do oceny.

Uznanie wniosku za skutecznie złożony nastąpi tylko i wyłącznie po złożeniu przez Beneficjenta zarówno wersji papierowej, jak i elektronicznej wniosku.

Niniejsza instrukcja stanowi wsparcie i ułatwienie wypełniania wniosku o dofinansowanie.

WYKAZ SKRÓTÓW:

CEIDG – Centralna Ewidencja Informacji o Działalności Gospodarczej

EBI – Europejski bank Inwestycyjny

EFRR- Europejski Fundusz Rozwoju Regionalnego

EFS – Europejski Fundusz Społeczny

EPC – ekwiwalent pełnego wymiaru czasu pracy

IZ – Instytucja Zarządzająca

KRS – Krajowy Rejestr Sądowy

LSI – Lokalny System Informatyczny

MŚP – mikro, małe i średnie przedsiębiorstwa

NFOŚ – Narodowy Fundusz Ochrony Środowiska

OSI – Obszar Strategicznej Interwencji

PKD – Polska Klasyfikacja Działalności

Pzp – Prawo zamówień publicznych

RPOWŚ 2014-2020 - Regionalny Program Operacyjny Województwa Świętokrzyskiego na lata 2014-2020

SZOOP – Szczegółowy Opis Osi Priorytetowych

WFOŚ – Wojewódzki Fundusz Ochrony Środowiska

WLWK 2014 – Wspólna Lista Wskaźników Kluczowych

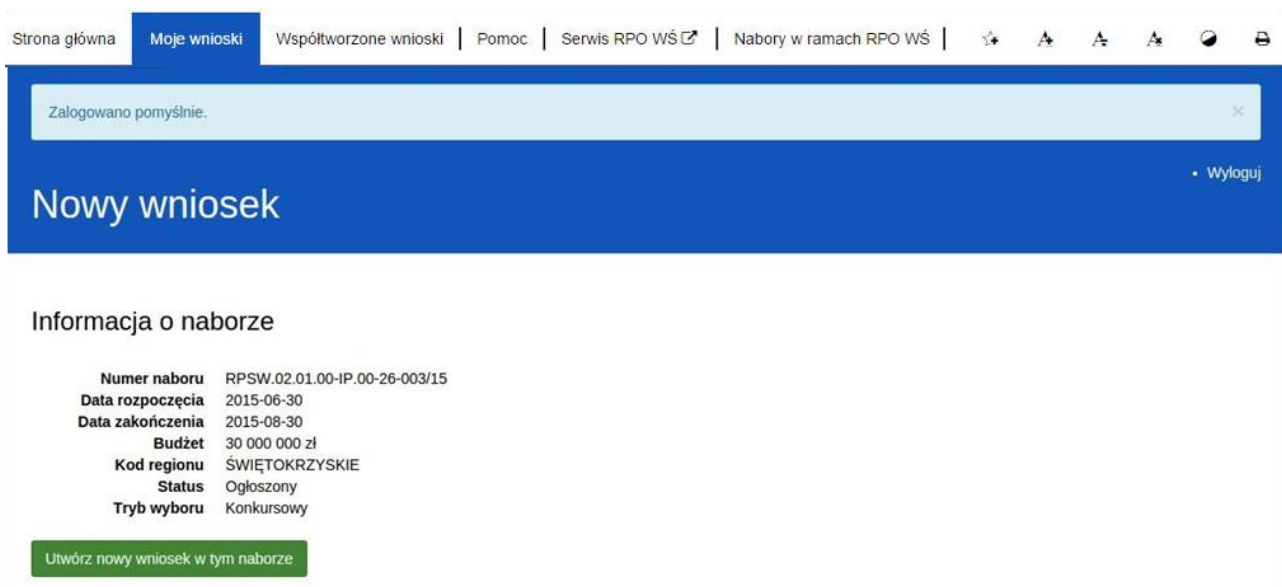
ZIT – Zintegrowana Inwestycja Terytorialna

2. Tworzenie nowego wniosku

Aby utworzyć nowy wniosek należy:

- Kliknąć w link naboru, umieszczony na stronie RPO Województwa Świętokrzyskiego w celu dodania go do naszego panelu Beneficjenta.
- Następnie zalogować się do panelu użytkownika.

Zakładka - Moje wnioski



Strona główna | **Moje wnioski** | Współtworzone wnioski | Pomoc | Serwis RPO WŚ | Nabory w ramach RPO WŚ

Zalogowano pomyślnie. ×

Nowy wniosek

[Wyloguj](#)

Informacja o naborze

| | |
|------------------|-------------------------------|
| Numer naboru | RPSW.02.01.00-IP.00-26-003/15 |
| Data rozpoczęcia | 2015-06-30 |
| Data zakończenia | 2015-08-30 |
| Budżet | 30 000 000 zł |
| Kod regionu | ŚWIĘTOKRZYSKIE |
| Status | Ogłoszony |
| Tryb wyboru | Konkursowy |

[Utwórz nowy wniosek w tym naborze](#)

- Następnie klikamy w „Utwórz nowy wniosek w tym naborze”.
- System automatycznie przekieruje do formularza wniosku, który należy wypełnić zgodnie z instrukcją poniżej.

3. Wypełnianie wniosku.

UWAGA. Pola zaznaczone * (gwiazdką) są polami obowiązkowymi. Pozostałe pola należy wypełnić opcjonalnie – jeśli dotyczy. Dla nieobowiązkowych pól opisowych, w przypadku gdy dane pole nie dotyczy Beneficjenta, należy pozostawić je niewypełnione.

Zapisz wersję roboczą

- przycisk ten umiejscowiony na końcu każdej z sekcji pozwala na zapisanie częściowo wprowadzonych danych w danej sekcji. Ponadto w przypadku wystąpienia błędów, gdy ich naprawienie wymaga cofnięcia się do wcześniejszych sekcji wniosku, aby nie utracić wprowadzonych danych, należy zapisać sekcję, w której wystąpił błąd/błędy za pomocą tego właśnie przycisku i dopiero po ich zapisaniu przejść do wcześniejszych sekcji, w przeciwnym razie dane zostaną bezpowrotnie utracone.

Należy również pamiętać, iż każdorazowo gdy wprowadza się zmiany w sekcjach, należy je zapisać za pomocą przycisku:

→ Zapisz zmiany i przejdź do następnej sekcji

Wniosek wypełniony i przesłany w Lokalnym Systemie Informatycznym nie podlega edycji.

3.1. Identyfikacja wniosku o dofinansowanie

SEKCJE

1. Identyfikacja wniosku o dofinansowanie

2. Informacje ogólne

3. Informacje o beneficjencie

4. Charakterystyka projektu

5. Klasyfikacja projektu

6. Miejsca realizacji projektu

7. Osoby do kontaktu

8. Osoby upoważnione do podpisania umowy / zaciągania zobowiązań

9. Montaż finansowy

10. Zgodność projektu z zasadami horyzontalnymi UE

11. Harmonogram ponoszenia wydatków / kosztów kwalifikowalnych i niekwalifikowalnych w projekcie

12. Źródła finansowania wydatków kwalifikowalnych

13. Harmonogram rzeczowo-finansowy

14. Wskaźniki

15. Zgodność projektu z prawem zamówień publicznych

16. Oświadczenia wnioskodawcy

17. Podpisy wnioskodawcy

1. Identyfikacja wniosku o dofinansowanie

I. Identyfikacja wniosku o dofinansowanie

| | |
|--------------------------------|--|
| Numer naboru | |
| Numer wniosku o dofinansowanie | |
| Data wpływu | |
| Nazwa Beneficjenta | |
| Tytuł projektu | |

| | Wartość ogółem | Wydatki kwalifikowalne | Wnioskowane dofinansowanie | Wkład UE | Wkład własny |
|-------------------------------|----------------|------------------------|----------------------------|----------|--------------|
| → Przejdź do następnej sekcji | | | | | |

| SEKCJA 1. IDENTYFIKACJA WNIOSKU O DOFINASOWANIE | |
|---|--|
| Numer naboru | Informacja podawana jest automatycznie, na podstawie informacji wprowadzanych do systemu przez Instytucję Zarządzającą (IZ) |
| Numer wniosku o dofinansowanie | Pole nieaktywne dla Beneficjenta. Pełny numer nadawany automatycznie, po uprzednim odnotowaniu przez pracownika IZ faktu złożenia przez Beneficjenta wersji papierowej wniosku. |
| Data wpływu | Pole nieaktywne dla Beneficjenta. Na wydruku widoczne jako pusta ramka. Pole wypełniane na wydruku ręcznie przez pracownika IZ w chwili rejestracji wniosku w Sekretariacie naboru. W LSI data zostanie wprowadzona po uprzednim odnotowaniu wpłynięcia wersji papierowej. |
| Nazwa Beneficjenta | Pole nieaktywne dla Beneficjenta. Pole wypełniane automatycznie, po wypełnieniu danych w sekcji 3 <i>Informacje o Beneficjencie</i> . |
| Tytuł projektu | Pole nieaktywne dla Beneficjenta. Pole wypełniane automatycznie, po wypełnieniu danych w sekcji |

| 4 Charakterystyka projektu. | |
|-----------------------------------|---|
| Wartość ogółem | Pole nieaktywne dla Beneficjenta. Pole wypełniane automatycznie, po wypełnieniu danych w sekcji 9 <i>Montaż finansowy</i> . |
| Wydatki kwalifikowalne | Pole nieaktywne dla Beneficjenta. Pole wypełniane automatycznie, po wypełnieniu danych w sekcji 9 <i>Montaż finansowy</i> . |
| Wnioskowane dofinansowanie | Pole nieaktywne dla Beneficjenta. Pole wypełniane automatycznie, po wypełnieniu danych w sekcji 9 <i>Montaż finansowy</i> . |
| Wkład UE | Pole nieaktywne dla Beneficjenta. Pole wypełniane automatycznie, po wypełnieniu danych w sekcji 9 <i>Montaż finansowy</i> . |
| Wkład własny | Pole nieaktywne dla Beneficjenta. Pole wypełniane automatycznie, po wypełnieniu danych w sekcji 9 <i>Montaż finansowy</i> . |

Aby przejść do następnej sekcji, należy kliknąć na przycisk:

[→ Przejdź do następnej sekcji](#)

3.2. Informacje ogólne

| SEKCJE | |
|--|--|
| 1. Identyfikacja wniosku o dofinansowanie | <p>2. Informacje ogólne</p> <h3>II. Informacje ogólne</h3> <p>Program operacyjny - kod</p> <p>Program operacyjny - nazwa</p> <p>Oś priorytetowa - kod</p> <p>Oś priorytetowa - nazwa</p> <p>Działanie - kod</p> <p>Działanie - nazwa</p> <p>Nazwa instytucji zawierającej umowę o dofinansowanie / wydającej decyzję</p> <p>Nazwa instytucji odpowiedzialnej za weryfikację wniosków o płatność</p> <p>→ Przejdź do następnej sekcji</p> |
| 2. Informacje ogólne | |
| 3. Informacje o beneficjencie | |
| 4. Charakterystyka projektu | |
| 5. Klasyfikacja projektu | |
| 6. Miejsca realizacji projektu | |
| 7. Osoby do kontaktu | |
| 8. Osoby upoważnione do podpisania umowy / zaciągania zobowiązań | |
| 9. Montaż finansowy | |
| 10. Zgodność projektu z zasadami horyzontalnymi UE | |
| 11. Harmonogram ponoszenia wydatków / kosztów kwalifikowalnych i niekwalifikowalnych w projekcie | |
| 12. Źródła finansowania wydatków kwalifikowalnych | |
| 13. Harmonogram rzeczowo-finansowy | |
| 14. Wskaźniki | |
| 15. Zgodność projektu z prawem zamówień publicznych | |
| 16. Oświadczenia wnioskodawcy | |
| 17. Podpisy wnioskodawcy | |

| SEKCJA 2. INFORMACJE OGÓLNE | |
|---|--|
| Program Operacyjny – kod/nazwa | Informacje podawane są automatycznie, na podstawie informacji wprowadzanych do systemu przez IZ. |
| Oś priorytetowa – kod/nazwa | Informacje podawane są automatycznie, na podstawie informacji wprowadzanych do systemu przez IZ. |
| Działanie – kod/nazwa | Informacje podawane są automatycznie, na podstawie informacji wprowadzanych do systemu przez IZ. |
| Nazwa instytucji zawierającej umowę o dofinansowanie/wydającej decyzję | Informacja podawana jest automatycznie, na podstawie informacji wprowadzanych do systemu przez IZ. |
| Nazwa instytucji odpowiedzialnej za weryfikację wniosków o płatność | Informacja podawana jest automatycznie, na podstawie informacji wprowadzanych do systemu przez IZ. |

Aby przejść do następnej sekcji, należy kliknąć na przycisk:

[→ Przejdź do następnej sekcji](#)



3.3 Informacje o beneficjencie

| SEKCJE | |
|--|--|
| 1. Identyfikacja wniosku o dofinansowanie | |
| 2. Informacje ogólne | |
| 3. Informacje o beneficjencie | |
| 4. Charakterystyka projektu | |
| 5. Klasyfikacja projektu | |
| 6. Miejsca realizacji projektu | |
| 7. Osoby do kontaktu | |
| 8. Osoby upoważnione do podpisania umowy / zaciągania zobowiązań | |
| 9. Montaż finansowy | |
| 10. Zgodność projektu z zasadami horyzontalnymi UE | |
| 11. Harmonogram ponoszenia wydatków / kosztów kwalifikowalnych i niekwalifikowalnych w projekcie | |
| 12. Źródła finansowania wydatków kwalifikowalnych | |
| 13. Harmonogram rzeczowo-finansowy | |
| 14. Wskaźniki | |
| 15. Zgodność projektu z prawem zamówień publicznych | |
| 16. Oświadczenia wnioskodawcy | |
| 17. Podpisy wnioskodawcy | |

3. Informacje o beneficjencie

* NIP

* Nazwa Beneficjenta

* Kraj
Polska

* Województwo
świętokrzyskie

* Powiat

* Nr budynku

Nr lokalu

* Kod pocztowy

Adres kontaktowy inny niż siedziba Wnioskodawcy

* Adres do korespondencji - Kraj
Polska

* Adres do korespondencji - Województwo

* Adres do korespondencji - Nr budynku

Adres do korespondencji - Nr lokalu

* Adres do korespondencji - Kod pocztowy

* Telefon

Faks

* Adres e-mail

Adres strony WWW

* REGON

* PKD wnioskodawcy

* Forma prawna

* Forma własności

Nazwa dokumentu rejestrowego i numer

* Możliwość odzyskania VAT

* Status przedsiębiorstwa
Nie dotyczy

Numer w rejestrze podmiotów wykonujących działalność leczniczą (dotyczy Działania 7.3)

Rachunki beneficjenta

+ Dodaj rachunek beneficjenta

→ Zapisz zmiany i przejdź do następnej sekcji

Zapisz wersję roboczą

SEKCJA 3. INFORMACJE O BENEFICJENCIE

| | |
|---|--|
| NIP | Należy wpisać numer identyfikacji podatkowej w formacie 10-cio cyfrowym, nie stosując myślników, spacji, ani innych znaków pomiędzy cyframi, jeśli w polu „Kraj” wybrano wartość „Polska”, albo z możliwością wprowadzenia do 25 znaków, jeśli w polu „Kraj” wybrano wartość inną niż „Polska”. W przypadku gmin i powiatów należy podać NIP gminy/powiatu, a nie urzędu gminy/powiatu. W przypadku, gdy NIP Beneficjenta był już raz wprowadzony do systemu, na przykład w związku ze składaniem wniosku w ramach innego naboru, wówczas system automatycznie wygeneruje dane adresowe Beneficjenta. Należy wówczas zweryfikować poprawność automatycznie uzupełnionych danych. |
| Nazwa Beneficjenta | Należy wpisać pełną nazwę własną podmiotu uprawnionego do aplikowania (maks. 250 znaków). W przypadku przedsiębiorców nazwa podmiotu musi być zgodna z zapisami aktualnego dokumentu rejestrowego (np. wypis z CEIDG, KRS lub umowy spółki w przypadku spółki cywilnej). |
| Kraj | Wybór z listy. Pole domyślnie przyjmuje wartość Polska. |
| Województwo | Wybór z listy. Pole domyślnie przyjmuje wartość świętokrzyskie. |
| Powiat | Wybór z listy rozwijanej. |
| Gmina | Wybór z listy rozwijanej. |
| Miejscowość | Wybór z listy rozwijanej. Pole widoczne po wypełnieniu pola „Gmina”. Po wpisaniu pierwszych liter nazwy miejscowości, system odszuka pełną nazwę. |
| Ulica | Wybór z listy rozwijanej. Pole widoczne po wypełnieniu pola „Miejscowość”. Po wpisaniu pierwszych liter nazwy ulicy, system odszuka pełną nazwę. |
| Nr budynku | Należy wpisać numer budynku. |
| Nr lokalu | Należy wpisać numer lokalu. |
| Kod pocztowy | Należy wpisać kod pocztowy w formacie XX-XXX. |
| Adres do korespondencji inny niż siedziba Beneficjenta | Pole typu check box (pole wyboru: niezaznaczone = wartość ‘Nie’; zaznaczone = wartość ‘Tak’). Zaznaczenie tego pola powoduje konieczność uzupełnienia dodatkowych pól dot. adresu do korespondencji. |
| Adres do korespondencji - Kraj | Wybór z listy rozwijanej. Pole domyślnie przyjmuje wartość Polska. Pole wypełniane w przypadku, gdy adres do korespondencji jest inny niż adres siedziby Beneficjenta. W innym przypadku pole niewidoczne. |
| Adres do korespondencji - Województwo | Wybór z listy rozwijanej. Pole wypełniane w przypadku, gdy adres do korespondencji jest inny niż adres siedziby |

| | |
|---|---|
| | Beneficjenta. W innym przypadku pole niewidoczne. |
| Adres do korespondencji - Powiat | Wybór z listy rozwijanej. Pole wypełniane w przypadku, gdy adres do korespondencji jest inny niż adres siedziby Beneficjenta. W innym przypadku pole niewidoczne. |
| Adres do korespondencji - Gmina | Wybór z listy rozwijanej. Pole wypełniane w przypadku, gdy adres do korespondencji jest inny niż adres siedziby Beneficjenta. W innym przypadku pole niewidoczne. |
| Adres do korespondencji - Miejscowość | Wybór z listy rozwijanej. Pole wypełniane w przypadku, gdy adres do korespondencji jest inny niż adres siedziby Beneficjenta. W innym przypadku pole niewidoczne. |
| Adres do korespondencji - Ulica | Wybór z listy rozwijanej. Po wpisaniu pierwszych liter nazwy ulicy, system odszuka pełną nazwę. Pole wypełniane w przypadku, gdy adres do korespondencji jest inny niż adres siedziby Beneficjenta. W innym przypadku pole niewidoczne. |
| Adres do korespondencji – Nr budynku | Należy wpisać numer budynku. Pole wypełniane w przypadku, gdy adres do korespondencji jest inny niż adres siedziby Beneficjenta. W innym przypadku pole niewidoczne. |
| Adres do korespondencji – Nr lokalu | Należy wpisać numer lokalu. Pole wypełniane w przypadku, gdy adres do korespondencji jest inny niż adres siedziby Beneficjenta. W innym przypadku pole niewidoczne. |
| Adres do korespondencji – Kod pocztowy | Należy wpisać kod pocztowy w formacie XX-XXX. Pole wypełniane w przypadku, gdy adres do korespondencji jest inny niż adres siedziby Beneficjenta. W innym przypadku pole niewidoczne. |
| Telefon | Należy wpisać numer telefonu wraz z numerem kierunkowym, nie stosując myślników, spacji ani innych znaków pomiędzy cyframi (min. 7 znaków, maks. 15 znaków). |
| Faks | Należy wpisać numer faksu wraz z numerem kierunkowym, nie stosując myślników, spacji ani innych znaków pomiędzy cyframi (min. 7 znaków, maks. 15 znaków). |
| Adres e-mail | Należy wpisać adres e-mail (maks. 250 znaków) zgodny z maską adresu e-mail. |
| Adres strony WWW | Należy wpisać adres strony www Beneficjenta (maks. 250 znaków). |
| REGON | Należy wpisać numer REGON w formacie 9-cio cyfrowym, nie stosując myślników, spacji, ani innych znaków pomiędzy cyframi. |
| PKD wnioskodawcy | Polska Klasyfikacja Działalności - pole jednokrotnego wyboru – Beneficjent wskazuje w strukturze drzewiastej Słownika PKD dominujący kod PKD działalności Beneficjenta. Pełna lista kodów PKD dostępna na stronie: https://www.biznes.gov.pl/tabela-pkd |
| Forma prawna | Wybór z listy rozwijanej. Po wpisaniu pierwszych liter nazwy formy prawnej, system odszuka pełną nazwę. |

| | |
|---|---|
| Forma własności | Wybór z listy rozwijanej. Po wpisaniu pierwszych liter nazwy formy własności, system odszuka pełną nazwę. |
| Nazwa dokumentu rejestrowego i numer | Należy wpisać nazwę i numer dokumentu, na podstawie którego został utworzony podmiot (KRS, rejestr stowarzyszeń, itp.) |
| Możliwość odzyskania VAT | Wybór z listy rozwijanej. Dostępne opcje: <ul style="list-style-type: none"> — CZĘŚCIOWO (VAT częściowo kwalifikowany i częściowo niekwalifikowany w projekcie). — NIE (VAT kwalifikowalny w projekcie), — TAK (VAT niekwalifikowalny w projekcie). |
| Status przedsiębiorstwa | Wybór z listy rozwijanej. Dostępne opcje: <ul style="list-style-type: none"> - Nie dotyczy – wartość domyślna, - Mikro, - Małe, - Średnie, - Duże. <p>Po wyborze opcji innej niż „nie dotyczy”, Beneficjent wypełnia pola dot. określenia statusu przedsiębiorstwa, zgodnie z zapisami załącznika nr 1 do Rozporządzenia Komisji (UE) nr 651/2014 z dnia 17 czerwca 2014 r.</p> <p>W celu prawidłowego określenia statusu przedsiębiorstwa, Beneficjent dołącza do wniosku odpowiednio wypełnione Oświadczenie o spełnieniu kryteriów MŚP, stanowiące załącznik do wniosku o dofinansowanie. W przypadku przedsiębiorstw, pozostających w „układzie powiązań”, należy przeliczyć podawane dane dla przedsiębiorstwa, kumulując dane finansowe oraz sumując liczbę osób zatrudnionych we wszystkich przedsiębiorstwach.</p> |
| Określenie statusu przedsiębiorstwa | Należy podać dane dot.: <ul style="list-style-type: none"> - liczby personelu, pracowników, - rocznej sumy bilansowej/rocznej wartości obrotów netto, zgodnie z zapisami załącznika nr 1 do Rozporządzenia Komisji (UE) nr 651/2014 z dnia 17 czerwca 2014 r. <p>W celu prawidłowego określenia statusu przedsiębiorstwa, Beneficjent dołącza do wniosku odpowiednio wypełnione Oświadczenie o spełnieniu kryteriów MŚP stanowiące załącznik do wniosku o dofinansowanie. W przypadku przedsiębiorstw, pozostających w „układzie powiązań”, należy przeliczyć podawane dane dla przedsiębiorstwa, kumulując dane finansowe oraz sumując liczbę osób zatrudnionych we wszystkich przedsiębiorstwach.</p> <p>(W obecnym roku obrotowym (ROK N) - kolumna wypełniana w przypadku gdy przedsiębiorca działa na rynku krócej niż</p> |



| | |
|---|--|
| | jeden rok obrotowy. W przypadku nowo utworzonych przedsiębiorstw, których sprawozdania finansowe jeszcze nie zostały zatwierdzone, dane, które mają zastosowanie, pochodzą z oceny dokonanej w dobrej wierze w trakcie roku obrotowego). |
| Numer w rejestrze podmiotów wykonujących działalność leczniczą (dot. Działów 7.3, 3.3) | Pole obowiązkowe dla podmiotów ubiegających się o dofinansowanie w ramach działań 7.3, 3.3, które wykonują działalność leczniczą. W przypadku, gdy nie dotyczy, pole należy pozostawić puste. |

3.3.1. Rachunki Beneficjenta

Rachunki beneficjenta (pola obowiązkowe na etapie zawierania umowy)

Rachunek beneficjenta - Usuń rachunek beneficjenta

* Kraj rachunku ? * Numer rachunku ?

+ Dodaj rachunek beneficjenta

→ Zapisz zmiany i przejdź do następnej sekcji Zapisz wersję roboczą

| | | |
|---|-------------------------------|--|
| Numer rachunku Beneficjenta/Odbiorcy (pola obowiązkowe na etapie zawierania umowy) | Kraj rachunku | Wybór z listy rozwijanej. Pole przyjmuje wartość domyślną „Polska”. |
| | Numer rachunku | Należy wprowadzić 26 cyfrowy numer rachunku bankowego Beneficjenta/Odbiorcy, nie stosując myślników, ani spacji. Możliwość wprowadzenia maksymalnie 3 rachunków bankowych. |
| | Przeznaczenie rachunku | Pole obowiązkowe do wypełnienia, gdy wykazano więcej niż jeden rachunek bankowy (do 80 znaków uwzględniając spacje). Należy określić przeznaczenie każdego z wymienionych rachunków bankowych. |

Wymagane jest podanie minimum jednego rachunku Beneficjenta

3.3.1.1. Dodawanie nowego rachunku Beneficjenta

Aby dodać nowy rachunek Beneficjenta, należy kliknąć na przycisk:

[+ Dodaj rachunek beneficjenta](#)

3.3.1.2. Usuwanie rachunku Beneficjenta

Aby usunąć rachunek Beneficjenta, należy kliknąć na przycisk:

[- Usuń rachunek beneficjenta](#)

Aby przejść do następnej sekcji, należy kliknąć na przycisk:

[→ Zapisz zmiany i przejdź do następnej sekcji](#)



3.4. Charakterystyka projektu

| SEKCJE | |
|--|--|
| 1. Identyfikacja wniosku o dofinansowanie | |
| 2. Informacje ogólne | |
| 3. Informacje o beneficjencie | |
| 4. Charakterystyka projektu | |
| 5. Klasyfikacja projektu | |
| 6. Miejsca realizacji projektu | |
| 7. Osoby do kontaktu | |
| 8. Osoby upoważnione do podpisania umowy / zaciągania zobowiązań | |
| 9. Montaż finansowy | |
| 10. Zgodność projektu z zasadami horyzontalnymi UE | |
| 11. Harmonogram ponoszenia wydatków / kosztów kwalifikowalnych i niekwalifikowalnych w projekcie | |
| 12. Źródła finansowania wydatków kwalifikowalnych | |
| 13. Harmonogram rzeczowo-finansowy | |
| 14. Wskaźniki | |
| 15. Zgodność projektu z prawem zamówień publicznych | |
| 16. Oświadczenia wnioskodawcy | |
| 17. Podpisy wnioskodawcy | |

4. Charakterystyka projektu

* Tytuł projektu

* Krótki opis projektu

Komplementarność projektu

* Powiązanie ze strategiami

* Trwałość projektu

* Okres realizacji projektu od * Okres realizacji projektu do

* Rodzaj projektu

* Typ projektu

SEKCJA 4. CHARAKTERYSTYKA PROJEKTU

Tytuł Projektu

Należy wpisać tytuł projektu. Powinien on stanowić krótką (do 500 znaków, uwzględniając spacje) jednoznaczną nazwę tak, aby w sposób jasny identyfikował projekt, podając przede wszystkim przedmiot inwestycji (np. budowa, przebudowa, zakup itp.), musi on różnić się od innych tytułów projektów, które Wnioskodawca realizuje.

W przypadku projektów pozakonkursowych, tytuł projektu

| | |
|----------------------------------|--|
| | <p>musi być zgodny z wykazem projektów zidentyfikowanych przez właściwą instytucję stanowiącym załącznik do SZOOP.</p> |
| Krótki opis projektu | <p>Opis projektu powinien stanowić krótkie streszczenie projektu zawierające wskazanie przedmiotu projektu przy wykorzystywaniu danych liczbowych (spójnych z sekcją 14 wniosku tj. „Wskaźniki”) oraz powinien być spójny z sekcją 13 wniosku tj. „Harmonogramem rzeczowo-finansowym”.</p> <p>Ponadto należy wykazać zgodność projektu z celami szczegółowymi wyznaczonymi dla danej osi priorytetowej RPO WŚ 2014 – 2020 oraz z celem działania, w ramach którego wnioskodawca ubiega się o dofinansowanie. Opis zgodności projektu z celami osi/działania nie może przeważać w opisie przedmiotu projektu. Pole może zawierać maksymalnie 2000 znaków, uwzględniając spacje.</p> |
| Komplementarność projektu | <p>Projekt zgłaszany do wsparcia może być elementem realizacji szerszego przedsięwzięcia, jak również pozostawać w związku z realizacją innych projektów.</p> <p>W tym punkcie należy wykazać komplementarność projektu z innym projektem/projektami. Dla projektów komplementarnych należy podać tytuł projektu, nazwę beneficjenta oraz nazwę programu, z którego pochodziły środki na ich realizację. Pole może zawierać maksymalnie 2000 znaków, uwzględniając spacje.</p> |
| Powiązanie ze strategiami | <p>Wybór z listy rozwijanej. Możliwość wyboru więcej, niż jednej opcji. Dostępne opcje:</p> <ol style="list-style-type: none"> 1) Brak powiązania, 2) Strategia UE dla regionu Morza Bałtyckiego (Cele strategii: 1. Rozwój połączeń w regionie – transport, energia; 2. Zwiększenie dobrobytu – kultura, turystyka, edukacja, ochrona zdrowia, innowacyjność). 3) Strategia rozwoju społeczno-gospodarczego Polski Wschodniej do roku 2020 (Strategiczne kierunki działań: 1. Innowacyjność, 2. Zasoby pracy i jakość kapitału ludzkiego, 3. Infrastruktura transportowa i elektroenergetyczna); 4) Strategia rozwoju Polski Południowej do roku 2020, 5) Strategia rozwoju Polski Zachodniej do roku 2020, 6) Strategia rozwoju Polski Centralnej do roku 2020 z perspektywą 2030. |
| Trwałość projektu | <p>Pole może zawierać maksymalnie 2000 znaków, uwzględniając spacje. Należy opisać, w jaki sposób w okresie trwałości</p> |

| | |
|-------------------------------------|--|
| | <p>projekt i jego produkty będą funkcjonować po zakończeniu realizacji, oraz w jaki sposób będzie finansowane jego utrzymanie (zgodnie z art. 71 Rozporządzenia Parlamentu Europejskiego i Rady (UE) nr 1303/2013 z dnia 17 grudnia 2013 r., ustanawiające wspólne przepisy dotyczące Europejskiego Funduszu Rozwoju Regionalnego, Europejskiego Funduszu Społecznego, Funduszu Spójności, Europejskiego Funduszu Rolnego na rzecz Rozwoju Obszarów Wiejskich oraz Europejskiego Funduszu Morskiego i Rybackiego, oraz ustanawiające przepisy ogólne, dotyczące Europejskiego Funduszu Rozwoju Regionalnego, Europejskiego Funduszu Społecznego, Funduszu Spójności i Europejskiego Funduszu Morskiego i Rybackiego, oraz uchylające rozporządzenie Rady (WE) nr 1083/2006.</p> <p>Podstawowym terminem zachowania trwałości jest termin 5 lat, liczony od płatności końcowej na rzecz Beneficjenta. W przypadku Beneficjentów będących MŚP dopuszcza się możliwość skrócenia terminu trwałości do okresu 3 lat.</p> <p>Metodyka określania wielkości przedsiębiorstwa znajduje się w załączniku nr 1 do Rozporządzenia Komisji (UE) nr 651/2014 z dnia 17 czerwca 2014 r.</p> |
| Okres realizacji projektu od | <p>Należy wybrać z kalendarza datę rozpoczęcia realizacji projektu. Data ta oznacza rozpoczęcie robót budowlanych związanych z inwestycją albo pierwsze wiążące zobowiązanie do zamówienia urządzeń lub inne zobowiązanie, które sprawia że inwestycja staje się nieodwracalna, lub poniesienie pierwszego wydatku w projekcie (np. za opracowanie studium wykonalności, sporządzenie dokumentacji projektowej), zależnie od tego co nastąpi najpierw. Data wprowadzona w polu „od” nie może być wcześniejsza niż 01.01.2014 r. i późniejsza niż 31.12.2023 r.</p> <p>W przypadku występowania pomocy publicznej, termin rozpoczęcia realizacji projektu następuje po złożeniu wniosku o dofinansowanie do właściwej instytucji. Kwalifikowalność wydatków odnosi się do okresu realizacji projektu. Wydatki co do zasady będą uznane za kwalifikowalne wyłącznie, gdy zostaną poniesione w okresie realizacji projektu.</p> |
| Okres realizacji projektu do | <p>Należy wybrać z kalendarza datę zakończenia realizacji projektu. Data ta oznacza, że wszystkie działania, związane z realizacją projektu zostały faktycznie wykonane (żadna dalsza czynność nie jest wymagana do zakończenia projektu, np.: wymagane odbiory zostały wykonane) oraz wszystkie wydatki zostały poniesione przez Beneficjenta (żadne dalsze płatności</p> |

| | |
|---------------------------|--|
| | nie będą już ponoszone przez Beneficjenta). Data wprowadzona w polu „do” nie może być wcześniejsza od daty rozpoczęcia realizacji projektu (pole „od”) oraz późniejsza od daty 31.12.2023 r. |
| Rodzaj projektu | Wybór z listy rozwijanej. Dostępne opcje: - Konkursowy, - Pozakonkursowy. |
| Typ projektu | Wybór z listy rozwijanej. Dostępne opcje: 1) Zintegrowana Inwestycja Terytorialna (ZIT) – dotyczy wszystkich działań osi 6, z wyjątkiem działania 6.5; 2) Obszar uzdrowiskowy (obszar gmin: Busko-Zdrój i Solec-Zdrój) - dotyczy konkursów dedykowanych dla tego Obszaru Strategicznej Interwencji; 3) Obszar Gór Świętokrzyskich (obszar gmin: Bodzentyn, Nowa Słupia, Pawłów, Bieliny, Łągów) - dotyczy konkursów dedykowanych dla tego Obszaru Strategicznej Interwencji; 4) Obszary funkcjonalne miast tracących funkcje społeczno-gospodarcze (Starachowice, Ostrowiec Świętokrzyski, Skarżysko-Kamienna) - dotyczy konkursów dedykowanych dla tego Obszaru Strategicznej Interwencji; 5) Obszary wiejskie o najgorszym dostępie do usług publicznych - dotyczy konkursów dedykowanych dla tego Obszaru Strategicznej Interwencji; 6) Inny – należy wybrać, gdy projekt nie kwalifikuje się do żadnej z powyższych kategorii. |
| Projekt partnerski | W niniejszym polu należy określić, czy projekt jest realizowany w partnerstwie. Należy mieć na uwadze, że Partner musi wpisywać się w katalog typów beneficjentów określony w ramach danego Regulaminu konkursu/naboru. Należy wybrać opcję: ➤ „TAK” – projekt realizowany w partnerstwie, partnerzy indywidualnie rozliczają się w systemie SL2014 za pośrednictwem wniosków częściowych (Po wybraniu tej opcji, dane w sekcjach: VIII, XII, XIII oraz XIV są wypełniane przez wnioskodawcę w odniesieniu do każdego z partnerów. Powyższe umożliwia indywidualne rozliczanie się poszczególnych partnerów w ramach projektu w SL2014. Polega to na składaniu |

częściowych wniosków o płatność przez partnerów projektu. Wnioski takie są przekazywane w systemie do partnera wiodącego (Wnioskodawcy). Następnie partner wiodący jest zobowiązany do obsługi częściowych wniosków o płatność i bezpośredniego rozliczenia się z Instytucją Zarządzającą RPOWŚ.);

- „NIE” – projekt nie jest realizowany w partnerstwie, gdzie partnerzy rozliczają się indywidualnie w systemie SL2014. **UWAGA! Pomimo wybrania opcji „NIE”, Wnioskodawca ma możliwość wskazać we wniosku o dofinansowanie inne podmioty zaangażowane w realizację projektu. Aczkolwiek w tym przypadku partnerzy nie będą mogli rozliczać się indywidualnie w systemie SL2014.**

3.4.1. Partnerzy projektu

Partnerstwo oznacza zaangażowanie przez Wnioskodawcę we wspólną realizację projektu, co najmniej jednego niezależnego podmiotu, którego udział w projekcie jest uzasadniony i konieczny. Wspólna realizacja projektu polega na wniesieniu przez partnerów zasobów ludzkich, technicznych, organizacyjnych lub finansowych, które są stosowne do zakresu wykonywanych zadań.

3.4.1.1. Dodawanie nowego partnera projektu

Po wybraniu w polu „Projekt partnerski” opcji „TAK”, system automatycznie wyświetla pola dot. partnera projektu. Istnieje możliwość dodawania nieograniczonej liczby partnerów. Aby dodać kolejnego partnera, należy kliknąć przycisk:



Jeżeli w polu „Projekt partnerski” wybrano opcję „NIE”, inne podmioty zaangażowane w realizację projektu należy wpisać za pomocą opcji:



Istnieje możliwość dodawania nieograniczonej liczby partnerów.



3. Informacje o beneficjencie

4. Charakterystyka projektu

5. Klasyfikacja projektu

6. Miejsca realizacji projektu

7. Osoby do kontaktu

8. Osoby uprawnione

9. Montaż finansowy

10. Zgodność projektu z zasadami
horyzontalnymi UE

11. Harmonogram ponoszenia
wydatków / kosztów
kwalifikowalnych i
niekwalifikowalnych w projekcie

12. Źródła finansowania wydatków
kwalifikowalnych

13. Harmonogram rzeczowo-
finansowy

14. Wskaźniki

15. Zgodność projektu z prawem
zamówień publicznych

16. Odwładczenie wnioskodawcy

17. Podpisy wnioskodawcy

Inne podmioty zaangażowane w realizację projektu

Partner projektu

Usuń partnera projektu

* NIP

* Nazwa podmiotu

* Forma prawna

* Forma własności

* REGON

* PKD Podmiotu

* Kraj

* Województwo

* Nr budynku

Nr lokalu

* Kod pocztowy

* Telefon

Faks

* Adres e-mail

* Możliwość odzyskania VAT

Nazwa dokumentu rejestrowego i numer

* Rola podmiotu w projekcie

Udział finansowy partnera w projekcie

+ Dodaj nowego partnera projektu

Inne podmioty zaangażowane w realizację projektu – należy podać informacje nt. innych podmiotów zaangażowanych w realizację projektu. Możliwość dodawania nieograniczonej liczby partnerów.

| | |
|--|---|
| <p>Inne podmioty zaangażowane w realizację projektu - NIP</p> | <p>Pole wypełniane w przypadku, gdy w części „Inne podmioty zaangażowane w realizację projektu” wybrano opcję „Dodaj nowego partnera projektu” lub w polu „Projekt partnerski” wybrano opcję „TAK”. W innym przypadku pole niewidoczne. Należy wpisać numer identyfikacji podatkowej w formacie 10-cio cyfrowym, nie stosując myślników, spacji, ani innych znaków pomiędzy cyframi. W przypadku gmin i powiatów należy podać NIP gminy/powiatu, a nie urzędu gminy/powiatu.</p> |
| <p>Inne podmioty zaangażowane w realizację projektu - Nazwa podmiotu</p> | <p>Pole wypełniane w przypadku, gdy w części „Inne podmioty zaangażowane w realizację projektu” wybrano opcję „Dodaj nowego partnera projektu” lub w polu „Projekt partnerski” wybrano opcję „TAK”. W innym przypadku pole niewidoczne. Należy wpisać pełną nazwę własną podmiotu zaangażowanego w realizację projektu (maks. 250 znaków). W przypadku przedsiębiorców, nazwa podmiotu musi być zgodna z zapisami aktualnego dokumentu rejestrowego (np. wypis z CEIDG, KRS lub umowy spółki, w przypadku spółki cywilnej).</p> |
| <p>Inne podmioty zaangażowane w realizację projektu - Forma prawna</p> | <p>Wybór z listy rozwijanej. Pole wypełniane w przypadku, gdy w części „Inne podmioty zaangażowane w realizację projektu” wybrano opcję „Dodaj nowego partnera projektu” lub w polu „Projekt partnerski” wybrano opcję „TAK”. W innym przypadku pole niewidoczne.</p> |
| <p>Inne podmioty zaangażowane w realizację projektu - Forma własności</p> | <p>Wybór z listy rozwijanej. Pole wypełniane w przypadku, gdy w części „Inne podmioty zaangażowane w realizację projektu” wybrano opcję „Dodaj nowego partnera projektu” lub w polu „Projekt partnerski” wybrano opcję „TAK”. W innym przypadku pole niewidoczne.</p> |
| <p>Inne podmioty zaangażowane w realizację projektu - REGON</p> | <p>Pole wypełniane w przypadku, gdy w części „Inne podmioty zaangażowane w realizację projektu” wybrano opcję „Dodaj nowego partnera projektu” lub w polu „Projekt partnerski” wybrano opcję „TAK”. W innym przypadku pole niewidoczne. Należy wpisać numer REGON w formacie 9-cio cyfrowym nie stosując myślników, spacji, ani innych znaków pomiędzy cyframi.</p> |
| <p>Inne podmioty zaangażowane w realizację projektu - PKD podmiotu</p> | <p>Pole wypełniane w przypadku, gdy w części „Inne podmioty zaangażowane w realizację projektu” wybrano opcję „Dodaj nowego partnera projektu” lub w polu „Projekt partnerski” wybrano opcję „TAK”. W innym przypadku pole niewidoczne. Pole jednokrotnego wyboru – Beneficjent wskazuje w strukturze drzewiastej Słownika PKD dominujący kod PKD</p> |

| | |
|--|---|
| | działalności podmiotu, zaangażowanego w realizację projektu. |
| Inne podmioty zaangażowane w realizację projektu - Kraj | Wybór z listy rozwijanej. Pole domyślnie przyjmuje wartość Polska. Pole wypełniane w przypadku, gdy w części „Inne podmioty zaangażowane w realizację projektu” wybrano opcję „Dodaj nowego partnera projektu” lub w polu „Projekt partnerski” wybrano opcję „TAK”. W innym przypadku pole niewidoczne. |
| Inne podmioty zaangażowane w realizację projektu - Województwo | Wybór z listy rozwijanej. Pole wypełniane w przypadku, gdy w części „Inne podmioty zaangażowane w realizację projektu” wybrano opcję „Dodaj nowego partnera projektu” lub w polu „Projekt partnerski” wybrano opcję „TAK”. W innym przypadku pole niewidoczne. |
| Inne podmioty zaangażowane w realizację projektu - Gmina | Wybór z listy rozwijanej. Pole domyślnie przyjmuje wartość Polska. Pole wypełniane w przypadku, gdy w części „Inne podmioty zaangażowane w realizację projektu” wybrano opcję „Dodaj nowego partnera projektu” lub w polu „Projekt partnerski” wybrano opcję „TAK”. W innym przypadku pole niewidoczne. |
| Inne podmioty zaangażowane w realizację projektu - Miejscowość | Wybór z listy rozwijanej. Pole domyślnie przyjmuje wartość Polska. Pole wypełniane w przypadku, gdy w części „Inne podmioty zaangażowane w realizację projektu” wybrano opcję „Dodaj nowego partnera projektu” lub w polu „Projekt partnerski” wybrano opcję „TAK”. W innym przypadku pole niewidoczne. |
| Inne podmioty zaangażowane w realizację projektu - Ulica | Wybór z listy rozwijanej. Po wpisaniu pierwszych liter nazwy ulicy, system odszuka pełną nazwę. Pole domyślnie przyjmuje wartość Polska. Pole wypełniane w przypadku, gdy w części „Inne podmioty zaangażowane w realizację projektu” wybrano opcję „Dodaj nowego partnera projektu” lub w polu „Projekt partnerski” wybrano opcję „TAK”. W innym przypadku pole niewidoczne. |
| Inne podmioty zaangażowane w realizację projektu – Nr budynku | Należy wpisać numer budynku. Pole wypełniane w przypadku, gdy w części „Inne podmioty zaangażowane w realizację projektu” wybrano opcję „Dodaj nowego partnera projektu” lub w polu „Projekt partnerski” wybrano opcję „TAK”. W innym przypadku pole niewidoczne. |
| Inne podmioty zaangażowane w realizację projektu – Nr lokalu | Należy wpisać numer lokalu (jeśli dotyczy). Pole wypełniane w przypadku, gdy w części „Inne podmioty zaangażowane w realizację projektu” wybrano opcję „Dodaj nowego partnera projektu” lub w polu „Projekt partnerski” wybrano opcję „TAK”. W innym przypadku pole niewidoczne. |
| Inne podmioty zaangażowane w realizację projektu – Kod pocztowy | Należy wpisać kod pocztowy w formacie XX-XXX. Pole wypełniane w przypadku, gdy w części „Inne podmioty zaangażowane w realizację projektu” wybrano opcję „Dodaj |

| | |
|--|--|
| | nowego partnera projektu” lub w polu „Projekt partnerski” wybrano opcję „TAK”. W innym przypadku pole niewidoczne. |
| Inne podmioty zaangażowane w realizację projektu - Telefon | Należy wpisać numer telefonu wraz z numerem kierunkowym, nie stosując myślników, spacji ani innych znaków pomiędzy cyframi (min. 7 znaków, maks. 15 znaków). Pole wypełniane w przypadku, gdy w części „Inne podmioty zaangażowane w realizację projektu” wybrano opcję „Dodaj nowego partnera projektu” lub w polu „Projekt partnerski” wybrano opcję „TAK”. W innym przypadku pole niewidoczne. |
| Inne podmioty zaangażowane w realizację projektu - Faks | Należy wpisać numer faksu wraz z numerem kierunkowym, nie stosując myślników, spacji ani innych znaków pomiędzy cyframi (min. 7 znaków, maks. 15 znaków). Pole wypełniane w przypadku, gdy w części „Inne podmioty zaangażowane w realizację projektu” wybrano opcję „Dodaj nowego partnera projektu” lub w polu „Projekt partnerski” wybrano opcję „TAK”. W innym przypadku pole niewidoczne. |
| Inne podmioty zaangażowane w realizację projektu - Adres e-mail | Należy wpisać adres e-mail (maks. 250 znaków) zgodny z maską adresu e-mail. Pole wypełniane w przypadku, gdy w części „Inne podmioty zaangażowane w realizację projektu” wybrano opcję „Dodaj nowego partnera projektu” lub w polu „Projekt partnerski” wybrano opcję „TAK”. W innym przypadku pole niewidoczne. |
| Inne podmioty zaangażowane w realizację projektu - Możliwość odzyskania VAT | Wybór z listy rozwijanej. Pole wypełniane w przypadku, gdy w części „Inne podmioty zaangażowane w realizację projektu” wybrano opcję „Dodaj nowego partnera projektu” lub w polu „Projekt partnerski” wybrano opcję „TAK”. W innym przypadku pole niewidoczne. Dostępne opcje: <ul style="list-style-type: none"> — CZĘŚCIOWO (VAT częściowo kwalifikowany i częściowo niekwalifikowany w projekcie), — NIE (VAT kwalifikowalny w projekcie), — TAK (VAT niekwalifikowalny w projekcie). |
| Inne podmioty zaangażowane w realizację projektu - Nazwa dokumentu rejestrowego i numer | Należy wpisać numer i nazwę dokumentu rejestrowego. Pole wypełniane w przypadku, gdy w części „Inne podmioty zaangażowane w realizację projektu” wybrano opcję „Dodaj nowego partnera projektu” lub w polu „Projekt partnerski” wybrano opcję „TAK”. |
| Inne podmioty zaangażowane w realizację projektu - Rola podmiotu w projekcie | Należy opisać, jaką rolę będzie pełnił podmiot zaangażowany w realizację projektu. Pole wypełniane w przypadku, gdy w części „Inne podmioty zaangażowane w realizację projektu” wybrano opcję „Dodaj nowego partnera projektu” lub w polu „Projekt partnerski” wybrano opcję „TAK”. |
| Inne podmioty zaangażowane w realizację projektu - Udział | Należy podać kwotę współfinansowania projektu przez partnera projektu. Pole wypełniane w przypadku, gdy w części „Inne podmioty zaangażowane w realizację projektu” |



finansowy partnera w projekcie

wybrano opcję „Dodaj nowego partnera projektu” lub w polu „Projekt partnerski” wybrano opcję „TAK”.

3.4.1.2 Usuwanie partnera

Aby usunąć partnera z projektu, należy kliknąć na przycisk:

– Usun partnera projektu

3.4.2 Charakterystyka projektu c.d.

- Instrumenty finansowe
- Partnerstwo publiczno-prywatne

* Duży projekt

Nie

* Projekt generujący dochód

Nie dotyczy

Gdy w polu „Projekt generujący dochód” wybrano opcję „TAK - Luka finansowa”:

* Projekt generujący dochód

Tak - luka finansowa

* Luka w finansowaniu %

* Wartość wydatków kwalifikowalnych przed uwzględnieniem dochodu

 zł

* Wartość generowanego dochodu

 zł

Gdy w polu „Projekt generujący dochód” wybrano opcję „TAK – Zryczałtowana stawka”:

*** Projekt generujący dochód** ?

Tak - zryczałtowana stawka

*** Zryczałtowana stawka %**

*** Wartość wydatków kwalifikowalnych przed uwzględnieniem dochodu**

0,00 zł

*** Wartość generowanego dochodu**

0,00 zł

| SEKCJA 4. CHARAKTERYSTYKA PROJEKTU c.d. | |
|--|---|
| Instrumenty finansowe | Pole typu check box (pole wyboru: niezaznaczone = wartość ‘Nie’; zaznaczone = wartość ‘Tak’). |
| Partnerstwo Publiczno-Prywatne | Pole typu check box (pole wyboru: niezaznaczone = wartość ‘Nie’; zaznaczone = wartość ‘Tak’) |
| Duży projekt | Informacja podawana jest automatycznie, na podstawie informacji wprowadzanych do systemu przez właściwą instytucję. |
| Projekt generujący dochód | Wybór z listy rozwijanej. Wybór opcji innej niż „Nie dotyczy” powoduje konieczność uzupełnienia dodatkowych pól, niewidocznych na formularzu karty przy wyborze wartości domyślnej. Przy wyborze „Tak – luka finansowa” pojawi się dodatkowe pole „Luka w finansowaniu %”. W przypadku wskazania „Tak – zryczałtowana stawka” pojawi się dodatkowe pole „Zryczałtowana stawka %”, ponadto pojawią się wspólne pola do uzupełnienia dla wyżej wymienionych wariantów tj.: „Wartość wydatków kwalifikowalnych przed uwzględnieniem dochodu” i „Wartość generowanego dochodu”. |
| Zryczałtowana stawka % | Wybór z listy rozwijanej. Pole obowiązkowe do uzupełnienia, kiedy w polu „Projekt generujący dochód” wybrano wartość „Tak – zryczałtowana stawka”. |
| Luka w finansowaniu % | Należy wpisać procent luki w finansowaniu (z dokładnością do 2 miejsc po przecinku – bez zaokrąglania „w górę”). Pole obowiązkowe do uzupełnienia, kiedy w polu „Projekt generujący dochód” wybrano wartość „Tak – luka finansowa”. |
| Wartość wydatków kwalifikowanych przed uwzględnieniem dochodu | Należy wpisać wartość wydatków kwalifikowalnych przed uwzględnieniem dochodu. Pole obowiązkowe do uzupełnienia, gdy w polu „Projekt generujący dochód” wybrano „Tak – luka w finansowaniu” lub „Tak – zryczałtowana stawka”. |

Wartość generowanego dochodu

Pole numeryczne, wypełniane automatycznie.

Jeżeli w polu „Projekt generujący dochód” wybrano wartość „Tak – zryczałtowana stawka”, pole inicjowane zgodnie z formułą:

$$a*(b/100)=c$$

gdzie:

a - Wydatki kwalifikowalne przed uwzględnieniem dochodu

b - Zryczałtowana stawka (%)

c - Wartość generowanego dochodu

Jeżeli w polu „Projekt generujący dochód” wybrano wartość „Tak – luka finansowa”, pole inicjowane zgodnie z formułą:

$$a*(1-b/100)=c$$

gdzie:

a- Wydatki kwalifikowalne przed uwzględnieniem dochodu

b- Luka w finansowaniu (%)

c- Wartość generowanego dochodu

UWAGA

Wyliczona w tym polu wartość generowanego dochodu pomniejsza wartość wydatków kwalifikowanych w projekcie.

Aby przejść do następnej sekcji, należy kliknąć na przycisk:

→ Zapisz zmiany i przejdź do następnej sekcji

3.5. Klasyfikacja projektu

SEKCJE

| |
|--|
| 1. Identyfikacja wniosku o dofinansowanie |
| 2. Informacje ogólne |
| 3. Informacje o beneficjencie |
| 4. Charakterystyka projektu |
| 5. Klasyfikacja projektu |
| 6. Miejsca realizacji projektu |
| 7. Osoby do kontaktu |
| 8. Osoby upoważnione do podpisania umowy / zaciągania zobowiązań |
| 9. Montaż finansowy |
| 10. Zgodność projektu z zasadami horyzontalnymi UE |
| 11. Harmonogram ponoszenia wydatków / kosztów kwalifikowalnych i niekwalifikowalnych w projekcie |
| 12. Źródła finansowania wydatków kwalifikowalnych |
| 13. Harmonogram rzeczowo-finansowy |
| 14. Wskaźniki |
| 15. Zgodność projektu z prawem zamówień publicznych |
| 16. Oświadczenia wnioskodawcy |
| 17. Podpisy wnioskodawcy |

5. Klasyfikacja projektu

* Zakres interwencji (dominujący) ?

* Typ obszaru realizacji ?

* Terytorialne mechanizmy wdrażania

* Forma finansowania ?

* Rodzaj działalności gospodarczej ?

PKD projektu ?

[→ Zapisz zmiany i przejdź do następnej sekcji](#) [Zapisz wersję roboczą](#)

| SEKCJA 5. KLASYFIKACJA PROJEKTU | |
|---|---|
| Zakres interwencji (dominujący) | Wybór z listy rozwijanej odpowiedniej (dominującej) kategorii interwencji dla danego typu projektu. Dominująca kategoria interwencji to ta, która przeważa w całości wydatków kwalifikowalnych projektu. |
| Zakres interwencji (uzupełniający) | Pole aktywne w przypadku, gdy dokonano już wyboru wartości w polu „Zakres interwencji (dominujący)”. Wybór z listy rozwijanej. Możliwość wyboru więcej niż jednej wartości. Uzupełniająca kategoria interwencji to ta, która nie przeważa w całości wydatków kwalifikowalnych projektu. |
| Typ obszaru realizacji | Wybór z listy rozwijanej. Dostępne opcje: — 01 Duże obszary miejskie (o ludności powyżej 50 000 i dużej gęstości zaludnienia), — 02 Małe obszary miejskie (o ludności powyżej 5 000 |

| | |
|--|--|
| | <p>i średniej gęstości zaludnienia), — 03 Obszary wiejskie (o małej gęstości zaludnienia).</p> |
| Terytorialne mechanizmy wdrażania | <p>Wybór z listy rozwijanej. Dostępne opcje:</p> <ul style="list-style-type: none"> — 01 Zintegrowane inwestycje terytorialne – miejskie (ZIT KOF), — 02 Inne zintegrowane podejścia do zrównoważonego rozwoju obszarów miejskich (OSI - obszary funkcjonalne miast tracących funkcje społeczno-gospodarcze), — 04 Inne zintegrowane podejścia do zrównoważonego rozwoju obszarów wiejskich (OSI – obszary wiejskie o najgorszym dostępie do usług publicznych), — 05 Inne zintegrowane podejścia do zrównoważonego rozwoju obszarów miejskich/wiejskich (OSI – obszar uzdrowiskowy, OSI – obszar Gór Świętokrzyskich), — 07 Nie dotyczy. |
| Forma finansowania | <p>Wybór z listy rozwijanej. Dostępne opcje:</p> <ul style="list-style-type: none"> — 01 Dotacja bezzwrotna (RPOWŚ), — 02 Dotacja zwrotna, — 03 Wsparcie za pośrednictwem instrumentów finansowych: kapitał podwyższonego ryzyka i inwestycje kapitałowe lub środki równoważne, — 04 Wsparcie za pośrednictwem instrumentów finansowych: pożyczki lub środki równoważne fundusze pożyczkowe (RPOWŚ), — 05 Wsparcie za pośrednictwem instrumentów finansowych: gwarancje lub środki równoważne (RPOWŚ), — 06 Wsparcie za pośrednictwem instrumentów finansowych: dotacje na spłatę odsetek, dotacje na opłaty gwarancyjne, wsparcie techniczne lub środki równoważne, — 07 Nagroda. |
| Rodzaj działalności gospodarczej | <p>Wybór z listy rozwijanej. Należy odnieść rodzaj działalności gospodarczej do Beneficjenta, a nie projektu.</p> |
| PKD projektu | <p>Należy wybrać kod PKD dotyczący inwestycji, na realizację której Beneficjent ubiega się o dofinansowanie. Pole jednokrotnego wyboru – Beneficjent wskazuje w strukturze drzewiastej Słownika PKD dominujący kod PKD projektu.</p> <p>Wskazany w tym punkcie kod PKD musi znajdować się w dokumencie rejestrowym przedsiębiorstwa.</p> <p>Obowiązek posługiwania się klasyfikacją PKD dotyczy osób</p> |



prowadzących działalność gospodarczą, zarejestrowaną w gminnej ewidencji działalności gospodarczej oraz przedsiębiorców, którzy prowadzą działalność w formie spółki i podlegają wpisowi do Krajowego Rejestru Sądowego. W przypadku pozostałych Wnioskodawców, pole należy pozostawić niewypełnione.

Aby przejść do następnej sekcji, należy kliknąć na przycisk:

[→ Zapisz zmiany i przejdź do następnej sekcji](#)

3.6. Miejsca realizacji projektu

Jeżeli projekt jest realizowany na terenie całego kraju, należy zaznaczyć pole typu *check-box*, zapisać zmiany i przejść do następnej sekcji. W innym przypadku, należy z rozwijanej listy wybrać Województwo, Powiat, Gminę oraz Miejscowości, gdzie dany projekt będzie realizowany.

SEKCJE

1. Identyfikacja wniosku o dofinansowanie
2. Informacje ogólne
3. Informacje o beneficjencie
4. Charakterystyka projektu
5. Klasyfikacja projektu
- 6. Miejsca realizacji projektu**
7. Osoby do kontaktu
8. Osoby upoważnione do podpisania umowy / zaciągania zobowiązań
9. Montaż finansowy
10. Zgodność projektu z zasadami horyzontalnymi UE
11. Harmonogram ponoszenia wydatków / kosztów kwalifikowalnych i niekwalifikowalnych w projekcie
12. Źródła finansowania wydatków kwalifikowalnych
13. Harmonogram rzeczowo-finansowy
14. Wskaźniki
15. Zgodność projektu z prawem zamówień publicznych
16. Oświadczenia wnioskodawcy
17. Podpisy wnioskodawcy

6. Miejsca realizacji projektu

Projekt realizowany na terenie całego kraju

Miejsca realizacji projektu

Miejsce realizacji projektu
- Usuń miejsce realizacji projektu

*** Województwo** ?

świętokrzyskie

Powiat ?

kielecki

Gmina ?

Chmielnik

Miejscowości

× Borków
× Celiny
× Ługi

+ Dodaj nowe miejsce realizacji projektu

→ Zapisz zmiany i przejdź do następnej sekcji
Zapisz wersję roboczą

Aby dodać nowe miejsce realizacji projektu, należy kliknąć na przycisk:

+ Dodaj nowe miejsce realizacji projektu

Aby usunąć miejsce realizacji projektu, należy kliknąć na przycisk:

- Usuń miejsce realizacji projektu

SEKCJA 6. MIEJSCA REALIZACJI PROJEKTU

Jeżeli projekt jest realizowany na terenie więcej niż jednego województwa, na terenie więcej niż jednego powiatu i/lub na terenie więcej niż jednej gminy, wówczas konieczne jest dodanie kolejnych miejsc realizacji inwestycji (przycisk „Dodaj nowe miejsca realizacji projektu”). Jeżeli projekt jest realizowany na terenie kilku miejscowości na terenie gminy, wówczas w polu „Miejscowość” należy wymienić wszystkie miejscowości z terenu danej gminy (system pozwala w tym polu na dodanie więcej niż jednej miejscowości).

| | |
|--|---|
| Projekt realizowany na terenie całego kraju | Pole typu check box (pole wyboru: niezaznaczone = wartość 'Nie'; zaznaczone = wartość 'Tak'). Wartość domyślna - niezaznaczony. Aplikacja pozwala na dodanie dowolnej ilości miejsc realizacji projektu. |
| Województwo | Wybór z listy rozwijanej. Pole domyślnie przyjmuje wartość „świętokrzyskie”. Pole wypełniane w przypadku, gdy pole „Projekt realizowany na terenie całego kraju” nie zostało zaznaczone. W innym przypadku pole niewidoczne. |
| Powiat | Wybór z listy rozwijanej. Pole wypełniane w przypadku, gdy pole „Projekt realizowany na terenie całego kraju” nie zostało zaznaczone. W innym przypadku pole niewidoczne. |
| Gmina | Wybór z listy rozwijanej. Pole wypełniane w przypadku, gdy pole „Projekt realizowany na terenie całego kraju” nie zostało zaznaczone. W innym przypadku pole niewidoczne. |
| Miejscowość | Wybór z listy rozwijanej. Pole wypełniane w przypadku, gdy pole „Projekt realizowany na terenie całego kraju” nie zostało zaznaczone. W innym przypadku pole niewidoczne. Jeżeli inwestycja jest realizowana w kilku miejscowościach na terenie jednej gminy, w polu tym należy wymienić wszystkie miejscowości (system pozwala na dodanie więcej niż jednej miejscowości). |

Aby przejść do następnej sekcji, należy kliknąć na przycisk:

→ Zapisz zmiany i przejdź do następnej sekcji



3.7. Osoby do kontaktu

SEKCJE

1. Identyfikacja wniosku o dofinansowanie
2. Informacje ogólne
3. Informacje o beneficjencie
4. Charakterystyka projektu
5. Klasyfikacja projektu
6. Miejsca realizacji projektu
7. Osoby do kontaktu
8. Osoby upoważnione do podpisania umowy / zaciągania zobowiązań
9. Montaż finansowy
10. Zgodność projektu z zasadami horyzontalnymi UE
11. Harmonogram ponoszenia wydatków / kosztów kwalifikowalnych i niekwalifikowalnych w projekcie
12. Źródła finansowania wydatków kwalifikowalnych
13. Harmonogram rzeczowo-finansowy
14. Wskaźniki
15. Zgodność projektu z prawem zamówień publicznych
16. Oświadczenia wnioskodawcy
17. Podpisy wnioskodawcy

7. Osoby do kontaktu

Osoby do kontaktu

- Usunięcie osoby do kontaktu

Osoba do kontaktu

* Imię 🗑️

* Nazwisko 🗑️

* Instytucja 🗑️

* Stanowisko 🗑️

* Numer telefonu 🗑️

Numer faxu

* E-mail 🗑️

+ Dodaj nową osobę do kontaktu

→ Zapisz zmiany i przejdź do następnej sekcji

Zapisz wersję roboczą

SEKCJA 7. OSOBY DO KONTAKTU

W tej sekcji wniosku należy wpisać dane osoby wyznaczonej do kontaktów w sprawach projektów. Powinna to być osoba dysponująca pełną wiedzą na temat projektu, zarówno w kwestiach związanych z samym wnioskiem o dofinansowanie, jak i z późniejszą realizacją projektu.

| | |
|-----------------------|---|
| Imię | Należy wpisać imię osoby do kontaktu. |
| Nazwisko | Należy wpisać nazwisko osoby do kontaktu. |
| Instytucja | Należy wpisać nazwę instytucji. |
| Stanowisko | Należy wpisać stanowisko. |
| Numer telefonu | Należy wpisać numer telefonu wraz z numerem kierunkowym, nie stosując myślników, spacji, ani innych znaków pomiędzy cyframi (min. 7 znaków, maks. 15 znaków). |
| Numer faksu | Należy wpisać numer faksu wraz z numerem kierunkowym, nie stosując myślników, spacji, ani innych znaków pomiędzy cyframi (min. 7 znaków, maks. 15 znaków). |
| E-mail | Należy wpisać adres e-mail (maks. 250 znaków), zgodny z maską adresu e-mail. |


3.7.1. Dodawanie nowej osoby do kontaktu

Aby dodać nową osobę do kontaktu, należy kliknąć na przycisk:



3.7.2. Usuwanie osoby do kontaktu

Aby usunąć nową osobę do kontaktu, należy kliknąć na przycisk:



Aby przejść do następnej sekcji, należy kliknąć na przycisk:





3.8. Osoby uprawnione

SEKCJE

1. Identyfikacja wniosku o dofinansowanie
2. Informacje ogólne
3. Informacje o beneficjencie
4. Charakterystyka projektu
5. Klasyfikacja projektu
6. Miejsca realizacji projektu
7. Osoby do kontaktu
- 8. Osoby uprawnione**
9. Montaż finansowy
10. Zgodność projektu z zasadami horyzontalnymi UE
11. Harmonogram ponoszenia wydatków / kosztów kwalifikowalnych i niekwalifikowalnych w projekcie
12. Źródła finansowania wydatków kwalifikowalnych
13. Harmonogram rzeczowo-finansowy
14. Wskaźniki
15. Zgodność projektu z prawem zamówień publicznych
16. Oświadczenia wnioskodawcy
17. Podpisy wnioskodawcy

8. Osoby uprawnione

Osoba uprawniona

* Kraj ?

* Imię ?

* Nazwisko ?

* PESEL ?

* Miejsce pracy ?

* Stanowisko ?

* Numer telefonu ?

Numer faxu ?

* E-mail ?

+ Dodaj nową osobę uprawnioną

→ Zapisz zmiany i przejdź do następnej sekcji

Zapisz wersję roboczą

SEKCJA 8. OSOBY UPRAWNIONE:

UWAGA! Jeżeli w sekcji IV Wniosku w polu „Projekt partnerski”, wybrano opcję „TAK”, wówczas dane w tej sekcji wypełniane są przez Wnioskodawcę w odniesieniu do każdego partnera.

W tej części wniosku należy wpisać dane osoby/osób uprawnionych do reprezentowania Wnioskodawcy/Partnera. W przypadku Wnioskodawcy, muszą to być osoby upoważnione do podpisania umowy/zaciągania zobowiązań (osoby te automatycznie są wpisywane do sekcji XVII Wniosku „Podpisy Wnioskodawcy”, jak osoby uprawnione do złożenia podpisu pod wnioskiem o dofinansowanie).

W przypadku gminy, należy wpisać dane odpowiednio: wójta, burmistrza lub prezydenta oraz skarbnika. W przypadku samorządu powiatowego, należy wpisać dane starosty, członka

zarządu powiatu i skarbnika. W przypadku samorządu Województwa, należy wpisać dane marszałka, członka zarządu województwa oraz skarbnika. W przypadku innych uprawnionych Beneficjentów, wykazanych w Szczegółowym Opisie Osi Priorytetowych Regionalnego Programu Operacyjnego Województwa Świętokrzyskiego na lata 2014-2020 lub w „Regulaminie konkursu”, należy wpisać dane osoby/osób, wymienionych do reprezentacji we właściwych dokumentach/aktach powołujących np. Krajowy Rejestr Sądowy, statut, itp.

Dopuszcza się sytuację, gdy osoba prawna, upoważniona do składania wniosku o dofinansowanie, upoważnia pisemnie inną osobę do reprezentowania Beneficjenta w sprawach projektu. W/w upoważnienie zawierające wyszczególnienie wszystkich czynności, do których wykonywania osoba jest upoważniona oraz czas jego obowiązywania, musi zostać dołączone do wniosku jako odrębny załącznik. W przypadku, gdy w dokumentach statutowych nie przewidziano pełnomocnictwa, należy przedłożyć taki dokument poświadczony notarialnie.

Aplikacja pozwala na wpisanie więcej niż jednej osoby upoważnionej do podpisania umowy o dofinansowanie/zaciągania zobowiązań.

| | |
|-----------------------|---|
| Kraj | Wybór z listy rozwijanej. Pole domyślnie przyjmuje wartość „Polska”. |
| Imię | Należy wpisać imię osoby uprawnionej. |
| Nazwisko | Należy wpisać nazwisko osoby uprawnionej. |
| PESEL | Należy wpisać numer PESEL osoby uprawnionej. |
| Miejsce pracy | Należy wpisać miejsce pracy osoby uprawnionej. |
| Stanowisko | Należy wpisać stanowisko zajmowane przez osobę uprawnioną. |
| Numer telefonu | Należy wpisać numer telefonu wraz z numerem kierunkowym osoby uprawnionej, nie stosując myślników, spacji, ani innych znaków pomiędzy cyframi (min. 7 znaków, maks. 15 znaków). |
| Numer faksu | Należy wpisać numer faksu wraz z numerem kierunkowym osoby uprawnionej, nie stosując myślników, spacji, ani innych znaków pomiędzy cyframi (min. 7 znaków, maks. 15 znaków). |
| E-mail | Należy wpisać adres e-mail osoby uprawnionej (maks. 250 znaków), zgodnie z maską adresu e-mail. |

3.8.1. Dodawanie nowej uprawnionej osoby

Aby dodać nową uprawnioną osobę, należy kliknąć na przycisk:

[+ Dodaj nową osobę uprawnioną](#)

3.8.2. Usuwanie uprawnionej osoby

Aby usunąć uprawnioną osobę, należy kliknąć na przycisk:

– Usunąć osobę uprawnioną

Aby przejść do następnej sekcji, należy kliknąć na przycisk:

→ Zapisz zmiany i przejdź do następnej sekcji

System nie pozwala na usunięcie wszystkich osób uprawnionych.



3.9. Montaż finansowy

- Gdy w polu „Pomoc publiczna” wybrano opcję „Bez pomocy publicznej”:

SEKCJE

1. Identyfikacja wniosku o dofinansowanie
2. Informacje ogólne
3. Informacje o beneficjencie
4. Charakterystyka projektu
5. Klasyfikacja projektu
6. Miejsca realizacji projektu
7. Osoby do kontaktu
8. Osoby upoważnione do podpisania umowy / zaciągania zobowiązań
- 9. Montaż finansowy**
10. Zgodność projektu z zasadami horyzontalnymi UE
11. Harmonogram ponoszenia wydatków / kosztów kwalifikowalnych i niekwalifikowalnych w projekcie
12. Źródła finansowania wydatków kwalifikowalnych
13. Harmonogram rzeczowo-finansowy
14. Wskaźniki
15. Zgodność projektu z prawem zamówień publicznych
16. Oświadczenia wnioskodawcy
17. Podpisy wnioskodawcy

9. Montaż finansowy

*** Pomoc publiczna**

x Bez pomocy publicznej

Suma

Wartość ogółem 0,00 zł

| | |
|---------------------------------------|-------------------------------|
| Wydatki kwalifikowalne 0,00 zł | Dofinansowanie 0,00 zł |
| Wkład UE 0,00 zł | Wkład własny 0,00 zł |

W tym bez pomocy publicznej

*** Wartość ogółem** 0,00 zł

| | |
|---|---------------------------------|
| * Wydatki kwalifikowalne 0,00 zł | * Dofinansowanie 0,00 zł |
| * Wkład UE 0,00 zł | * Wkład własny 0,00 zł |

➔ Zapisz zmiany i przejdź do następnej sekcji
Zapisz wersję roboczą

- Gdy w polu „Pomoc publiczna” wybrano opcję „Pomoc publiczna”:

SEKCJE

1. Identyfikacja wniosku o dofinansowanie
2. Informacje ogólne
3. Informacje o beneficjencie
4. Charakterystyka projektu
5. Klasyfikacja projektu
6. Miejsca realizacji projektu
7. Osoby do kontaktu
8. Osoby upoważnione do podpisania umowy / zaciągania zobowiązań
- 9. Montaż finansowy**
10. Zgodność projektu z zasadami horyzontalnymi UE
11. Harmonogram ponoszenia wydatków / kosztów kwalifikowalnych i niekwalifikowalnych w projekcie
12. Źródła finansowania wydatków kwalifikowalnych
13. Harmonogram rzeczowo-finansowy
14. Wskaźniki
15. Zgodność projektu z prawem zamówień publicznych
16. Oświadczenia wnioskodawcy
17. Podpisy wnioskodawcy

9. Montaż finansowy

*** Pomoc publiczna**

x Pomoc publiczna

Suma

Wartość ogółem 0,00 zł

| | |
|---------------------------------------|-------------------------------|
| Wydatki kwalifikowalne 0,00 zł | Dofinansowanie 0,00 zł |
| Wkład UE 0,00 zł | Wkład własny 0,00 zł |

W tym pomoc publiczna

*** Wartość ogółem** 0,00 zł

| | |
|---|---------------------------------|
| * Wydatki kwalifikowalne 0,00 zł | * Dofinansowanie 0,00 zł |
| * Wkład UE 0,00 zł | * Wkład własny 0,00 zł |

*** Czy Wnioskodawca uzyskał pomoc inną niż de minimis na realizację niniejszego projektu? Proszę podać kwotę. (Kwota inna niż kwota dofinansowania, o które ubiega się wnioskodawca)** 0,00 zł

➔ Zapisz zmiany i przejdź do następnej sekcji
Zapisz wersję roboczą



- Gdy w polu „Pomoc publiczna” wybrano opcję „Pomoc de minimis”:

| SEKCJE | |
|--|--|
| 1. Identyfikacja wniosku o dofinansowanie | |
| 2. Informacje ogólne | |
| 3. Informacje o beneficjencie | |
| 4. Charakterystyka projektu | |
| 5. Klasyfikacja projektu | |
| 6. Miejsca realizacji projektu | |
| 7. Osoby do kontaktu | |
| 8. Osoby upoważnione do podpisania umowy / zaciągania zobowiązań | |
| 9. Montaż finansowy | |
| 10. Zgodność projektu z zasadami horyzontalnymi UE | |
| 11. Harmonogram ponoszenia wydatków / kosztów kwalifikowalnych i niekwalifikowalnych w projekcie | |
| 12. Źródła finansowania wydatków kwalifikowalnych | |
| 13. Harmonogram rzeczowo-finansowy | |
| 14. Wskaźniki | |
| 15. Zgodność projektu z prawem zamówień publicznych | |
| 16. Oświadczenia wnioskodawcy | |
| 17. Podpisy wnioskodawcy | |

9. Montaż finansowy

* Pomoc publiczna ⓘ

x Pomoc de minimis

Suma

Wartość ogółem ⓘ

0,00 zł

| | |
|---|---|
| Wydatki kwalifikowalne ⓘ | Dofinansowanie ⓘ |
| 0,00 zł | 0,00 zł |
| Wkład UE ⓘ | Wkład własny ⓘ |
| 0,00 zł | 0,00 zł |

W tym pomoc de minimis

* Wartość ogółem ⓘ

0,00 zł

| | |
|---|---|
| * Wydatki kwalifikowalne ⓘ | * Dofinansowanie ⓘ |
| 0,00 zł | 0,00 zł |
| * Wkład UE ⓘ | * Wkład własny ⓘ |
| 0,00 zł | 0,00 zł |

* Czy Wnioskodawca uzyskał pomoc de minimis na realizację niniejszego projektu? Proszę podać kwotę. (Kwota inna niż kwota dofinansowania, o które ubiega się wnioskodawca) ⓘ

0,00 zł

➔ Zapisz zmiany i przejdź do następnej sekcji
Zapisz wersję roboczą

| SEKCJA 9. MONTAŻ FINASOWY | |
|----------------------------------|--|
| Pomoc publiczna | Wybór z listy rozwijanej. W ramach RPOWŚ na lata 2014-2020 nie przewiduje się łączenia pomocy publicznej z pomocą de minimis, za wyjątkiem działań: 3.3 oraz 6.5. Ponadto w przypadku wystąpienia pomocy publicznej, nie dopuszcza się możliwości objęcia pomocą tylko części wydatków, za wyjątkiem działań: 3.3 oraz 6.5. |
| Montaż finansowy projektu | Wybór opcji w polu „Pomoc publiczna” determinuje kształt formularza w zakresie montażu finansowego projektu. Gdy wybrano opcję: 1) Bez pomocy publicznej – należy wypełnić pola: wartość ogółem, wydatki kwalifikowalne, dofinansowanie, wkład UE, wkład własny (wyliczany automatycznie) |



w części „W tym bez pomocy publicznej”;

- 2) Pomoc publiczna – należy wypełnić pola: wartość ogółem, wydatki kwalifikowalne, dofinansowanie, wkład UE, wkład własny (wyliczony automatycznie) w części „W tym pomoc publiczna”. Ponadto należy podać kwotę pomocy publicznej (innej niż de minimis) uzyskanej na realizację danego przedsięwzięcia – gdy dotyczy;
- 3) Pomoc de minimis - należy wypełnić pola: wartość ogółem, wydatki kwalifikowalne, dofinansowanie, wkład UE, wkład własny (wyliczony automatycznie) w części „W tym pomoc de minimis”. Ponadto należy podać kwotę pomocy de minimis uzyskanej w ciągu 3 lat – gdy dotyczy.

W każdym z powyższych przypadków, system automatycznie powieli dane do części „Suma”.

UWAGA

Dla projektów generujących dochód, wartość kosztów kwalifikowalnych należy pomniejszyć o wartość generowanego dochodu wliczonego w sekcji 4 „Charakterystyka projektu”, w polu „Wartość generowanego dochodu”.

Aby przejść do następnej sekcji, należy kliknąć na przycisk:

[→ Zapisz zmiany i przejdź do następnej sekcji](#)

3.10. Zgodność projektu z politykami horyzontalnymi UE

W sekcji 10 należy wykazać zgodność projektu z politykami horyzontalnymi UE. Polityki horyzontalne to priorytetowe kierunki rozwoju społecznego i gospodarczego Unii Europejskiej.

| SEKCJE | |
|--|--|
| 1. Identyfikacja wniosku o dofinansowanie | |
| 2. Informacje ogólne | |
| 3. Informacje o beneficjencie | |
| 4. Charakterystyka projektu | |
| 5. Klasyfikacja projektu | |
| 6. Miejsca realizacji projektu | |
| 7. Osoby do kontaktu | |
| 8. Osoby upoważnione do podpisania umowy / zaciągania zobowiązań | |
| 9. Montaż finansowy | |
| 10. Zgodność projektu z zasadami horyzontalnymi UE | <p>10. Zgodność projektu z zasadami horyzontalnymi UE</p> <p>* Zgodność projektu z zasadą zrównoważonego rozwoju ⊗</p> <p><input type="text"/></p> <p>* Zgodność projektu z zasadą zrównoważonego rozwoju - uzasadnienie ⊗</p> <p><input type="text"/></p> <p>* Zgodność projektu z zasadą promowania równości mężczyzn i kobiet oraz niedyskryminacji ⊗</p> <p><input type="text"/></p> <p>* Zgodność projektu z zasadą promowania równości mężczyzn i kobiet oraz niedyskryminacji - uzasadnienie ⊗</p> <p><input type="text"/></p> <p>→ Zapisz zmiany i przejdź do następnej sekcji Zapisz wersję roboczą</p> |
| 11. Harmonogram ponoszenia wydatków / kosztów kwalifikowalnych i niekwalifikowalnych w projekcie | |
| 12. Źródła finansowania wydatków kwalifikowalnych | |
| 13. Harmonogram rzeczowo-finansowy | |
| 14. Wskaźniki | |
| 15. Zgodność projektu z prawem zamówień publicznych | |
| 16. Oświadczenia wnioskodawcy | |
| 17. Podpisy wnioskodawcy | |

SEKCJA 10. ZGODNOŚĆ PROJEKTU Z ZASADAMI HORYZONTALNYMI UE

Zgodność projektu z zasadą zrównoważonego rozwoju

Wybór z listy rozwijanej. Wybór opcji „negatywny” skutkuje negatywną oceną wniosku na etapie oceny formalnej.

Zasada zrównoważonego rozwoju jest jedną z fundamentalnych zasad wdrażania funduszy europejskich, zgodnie z którą w planowaniu i wdrażaniu funduszy muszą być brane pod uwagę aspekty dotyczące ochrony środowiska, efektywnego wykorzystania zasobów, przeciwdziałania zmianom klimatu i odporności na zmiany klimatu. Unia promuje racjonalne i oszczędne korzystanie z zasobów

| | |
|--|---|
| | naturalnych oraz ochronę środowiska poprzez ograniczanie emisji gazów czy upowszechnianie technologii przyjaznych środowisku. |
| Zgodność projektu z zasadą zrównoważonego Rozwoju - uzasadnienie | Pole może zawierać maksymalnie 1000 znaków, uwzględniając spacje. Należy opisać wpływ danego projektu na środowisko naturalne na etapie prowadzenia inwestycji, jak i po jej zakończeniu. |
| Zgodność projektu z zasadą promowania równości mężczyzn i kobiet oraz niedyskryminacji | Wybór z listy rozwijanej. Wybór opcji „negatywny” skutkuje negatywną oceną wniosku na etapie oceny formalnej. |
| Zgodność projektu z zasadą promowania równości mężczyzn i kobiet oraz niedyskryminacji - uzasadnienie | Pole może zawierać maksymalnie 1000 znaków, uwzględniając spacje. Należy opisać, w jaki sposób w procesie realizacji projektu, jak i po jego zakończeniu przestrzegane będą zasady promowania równości mężczyzn i kobiet oraz niedyskryminacji. |

Aby przejść do następnej sekcji, należy kliknąć na przycisk:

[→ Zapisz zmiany i przejdź do następnej sekcji](#)



3.11. Harmonogram ponoszenia wydatków / kosztów kwalifikowalnych i niekwalifikowalnych

| SEKCJE | | | | | | | | | | | | | | | | | | | | | | | | | | | | | | | | | | | | | | | | | | | |
|---|--|----------------|----------------|-----------|---|--|--|------------------------------------|--|--|-----------------------|--|--|--|------|----|------------------|--|--|--|------|----|---|--|--|------------------------|--|--|--|------|----|-----------------------|--|--|--|------|----|--|--|--|--|------|----|
| 1. Identyfikacja wniosku o dofinansowanie | <h4>11. Harmonogram ponoszenia wydatków / kosztów kwalifikowalnych i niekwalifikowalnych w projekcie</h4> <p>Kategorie kosztów</p> <table border="1"> <thead> <tr> <th>Rodzaj</th> <th>Kwalifikowalne</th> <th>Całkowite</th> </tr> </thead> <tbody> <tr> <td colspan="3">Dodaj kategorię kosztów</td> </tr> <tr> <td colspan="3">Suma kategorii kosztów w projekcie</td> </tr> <tr> <td>Kwalifikowalne</td> <td></td> <td></td> </tr> <tr> <td></td> <td>0,00</td> <td>zł</td> </tr> <tr> <td>Całkowite</td> <td></td> <td></td> </tr> <tr> <td></td> <td>0,00</td> <td>zł</td> </tr> <tr> <td colspan="3">Kategoria kosztów (podlegająca limitom)</td> </tr> <tr> <td>Cross-financing</td> <td></td> <td></td> </tr> <tr> <td></td> <td>0,00</td> <td>zł</td> </tr> <tr> <td>Wkład rzeczowy</td> <td></td> <td></td> </tr> <tr> <td></td> <td>0,00</td> <td>zł</td> </tr> <tr> <td>Wydatki poniesione na zakup gruntów</td> <td></td> <td></td> </tr> <tr> <td></td> <td>0,00</td> <td>zł</td> </tr> </tbody> </table> <p>→ Zapisz zmiany i przejdź do następnej sekcji <input type="button" value="Zapisz wersję roboczą"/></p> | Rodzaj | Kwalifikowalne | Całkowite | Dodaj kategorię kosztów | | | Suma kategorii kosztów w projekcie | | | Kwalifikowalne | | | | 0,00 | zł | Całkowite | | | | 0,00 | zł | Kategoria kosztów (podlegająca limitom) | | | Cross-financing | | | | 0,00 | zł | Wkład rzeczowy | | | | 0,00 | zł | Wydatki poniesione na zakup gruntów | | | | 0,00 | zł |
| Rodzaj | | Kwalifikowalne | Całkowite | | | | | | | | | | | | | | | | | | | | | | | | | | | | | | | | | | | | | | | | |
| Dodaj kategorię kosztów | | | | | | | | | | | | | | | | | | | | | | | | | | | | | | | | | | | | | | | | | | | |
| Suma kategorii kosztów w projekcie | | | | | | | | | | | | | | | | | | | | | | | | | | | | | | | | | | | | | | | | | | | |
| Kwalifikowalne | | | | | | | | | | | | | | | | | | | | | | | | | | | | | | | | | | | | | | | | | | | |
| | | 0,00 | zł | | | | | | | | | | | | | | | | | | | | | | | | | | | | | | | | | | | | | | | | |
| Całkowite | | | | | | | | | | | | | | | | | | | | | | | | | | | | | | | | | | | | | | | | | | | |
| | | 0,00 | zł | | | | | | | | | | | | | | | | | | | | | | | | | | | | | | | | | | | | | | | | |
| Kategoria kosztów (podlegająca limitom) | | | | | | | | | | | | | | | | | | | | | | | | | | | | | | | | | | | | | | | | | | | |
| Cross-financing | | | | | | | | | | | | | | | | | | | | | | | | | | | | | | | | | | | | | | | | | | | |
| | | 0,00 | zł | | | | | | | | | | | | | | | | | | | | | | | | | | | | | | | | | | | | | | | | |
| Wkład rzeczowy | | | | | | | | | | | | | | | | | | | | | | | | | | | | | | | | | | | | | | | | | | | |
| | | 0,00 | zł | | | | | | | | | | | | | | | | | | | | | | | | | | | | | | | | | | | | | | | | |
| Wydatki poniesione na zakup gruntów | | | | | | | | | | | | | | | | | | | | | | | | | | | | | | | | | | | | | | | | | | | |
| | | 0,00 | zł | | | | | | | | | | | | | | | | | | | | | | | | | | | | | | | | | | | | | | | | |
| 2. Informacje ogólne | | | | | | | | | | | | | | | | | | | | | | | | | | | | | | | | | | | | | | | | | | | |
| 3. Informacje o beneficjencie | | | | | | | | | | | | | | | | | | | | | | | | | | | | | | | | | | | | | | | | | | | |
| 4. Charakterystyka projektu | | | | | | | | | | | | | | | | | | | | | | | | | | | | | | | | | | | | | | | | | | | |
| 5. Klasyfikacja projektu | | | | | | | | | | | | | | | | | | | | | | | | | | | | | | | | | | | | | | | | | | | |
| 6. Miejsca realizacji projektu | | | | | | | | | | | | | | | | | | | | | | | | | | | | | | | | | | | | | | | | | | | |
| 7. Osoby do kontaktu | | | | | | | | | | | | | | | | | | | | | | | | | | | | | | | | | | | | | | | | | | | |
| 8. Osoby upoważnione do podpisania umowy / zaciągania zobowiązań | | | | | | | | | | | | | | | | | | | | | | | | | | | | | | | | | | | | | | | | | | | |
| 9. Montaż finansowy | | | | | | | | | | | | | | | | | | | | | | | | | | | | | | | | | | | | | | | | | | | |
| 10. Zgodność projektu z zasadami horyzontalnymi UE | | | | | | | | | | | | | | | | | | | | | | | | | | | | | | | | | | | | | | | | | | | |
| 11. Harmonogram ponoszenia wydatków / kosztów kwalifikowalnych i niekwalifikowalnych w projekcie | | | | | | | | | | | | | | | | | | | | | | | | | | | | | | | | | | | | | | | | | | | |
| 12. Źródła finansowania wydatków kwalifikowalnych | | | | | | | | | | | | | | | | | | | | | | | | | | | | | | | | | | | | | | | | | | | |
| 13. Harmonogram rzeczowo-finansowy | | | | | | | | | | | | | | | | | | | | | | | | | | | | | | | | | | | | | | | | | | | |
| 14. Wskaźniki | | | | | | | | | | | | | | | | | | | | | | | | | | | | | | | | | | | | | | | | | | | |
| 15. Zgodność projektu z prawem zamówień publicznych | | | | | | | | | | | | | | | | | | | | | | | | | | | | | | | | | | | | | | | | | | | |
| 16. Oświadczenia wnioskodawcy | | | | | | | | | | | | | | | | | | | | | | | | | | | | | | | | | | | | | | | | | | | |
| 17. Podpisy wnioskodawcy | | | | | | | | | | | | | | | | | | | | | | | | | | | | | | | | | | | | | | | | | | | |

SEKCJA 11. HARMONOGRAM PONOSZENIA WYDATKÓW/KOSZTÓW KWALIFIKOWALNYCH I NIEKWALIFIKOWALNYCH W PROJEKCIE

Wszystkie planowane wysokości środków finansowych, przedstawione w podziale na lata, dotyczą kwot faktycznie poniesionych wydatków (wyłaconych środków na rzecz dostawcy/usługodawcy/wykonawcy), a nie daty wystawienia dokumentu finansowego np. faktury, rachunku.

System automatycznie generuje lata ponoszenia wydatków, w oparciu o dane podane w sekcji 4 Charakterystyka projektu w polach „Okres realizacji projektu od” oraz „Okres realizacji projektu do”. **Podając wartości na lata, należy posługiwać się kwotami brutto.**

W ramach RPO WŚ na lata 2014-2020 zdefiniowano następujące kategorie kosztów:

- 1) Roboty budowlane,
- 2) Zakup środków trwałych i wartości niematerialnych i prawnych,
- 3) Nadzór inwestorski/autorski,
- 4) Dokumentacja projektowa,
- 5) Promocja projektu,
- 6) Wydatki poniesione na zakup gruntów,
- 7) Opłaty finansowe, doradztwo i inne usługi związane z realizacją projektu,
- 8) Koszty zarządzania,
- 9) Cross-financing,
- 10) Wkład rzeczowy,
- 11) Inne.

Aby dodać kategorię kosztów, należy kliknąć na przycisk

[Dodaj kategorię kosztów](#)

Kształt formularza i sposób wprowadzania danych dla poszczególnych kategorii kosztów (wybór z listy) w tej sekcji, uwarunkowany jest wyborem opcji w sekcji 3 *Informacje o Beneficjencie*, w polu „Możliwość odzyskania VAT”. Gdy w polu „Możliwość odzyskania VAT” wybrano opcję:

1. „NIE” (VAT w całości kwalifikowalny w projekcie) - wówczas formularz wprowadzania danych przyjmuje wzór jak poniżej:

| Kategoria kosztów | |
|---|--------------------------------------|
| * Rodzaj | |
| <input type="text" value=""/> | |
| Kwalifikowalne | |
| * Kwota netto | Kwota brutto |
| <input type="text" value="0,00"/> zł | <input type="text" value="0,00"/> zł |
| Stawka VAT (%) | * Kwota VAT |
| <input type="text" value="Inna"/> | <input type="text" value="0,00"/> zł |
| Niekwalifikowalne | |
| * Kwota netto | Kwota brutto |
| <input type="text" value="0,00"/> zł | <input type="text" value="0,00"/> zł |
| Stawka VAT (%) | * Kwota VAT |
| <input type="text" value="Inna"/> | <input type="text" value="0,00"/> zł |
| Rok 2016 | |
| * Kwalifikowalne | * Niekwalifikowalne |
| <input type="text" value="0,00"/> zł | <input type="text" value="0,00"/> zł |
| Rok 2017 | |
| * Kwalifikowalne | * Niekwalifikowalne |
| <input type="text" value="0,00"/> zł | <input type="text" value="0,00"/> zł |
| <input type="button" value="Utwórz kategorię kosztów"/> | |

Sposób postępowania jest następujący:

- a) w części dotyczącej kosztów kwalifikowalnych w ramach danej kategorii, w pierwszej kolejności należy wpisać kwotę netto w polu „Kwota netto”, a następnie w polu „Stawka VAT (%)” wybrać właściwą stawkę VAT. System automatycznie wyliczy kwotę VAT oraz kwotę brutto;
- b) w części dotyczącej kosztów niekwalifikowalnych (jeżeli koszty niekwalifikowalne występują na danej kategorii kosztów), sposób postępowania jak wyżej.

Aby utworzyć kategorię, należy kliknąć przycisk:

Utwórz kategorię kosztów

2. „TAK” (VAT w całości niekwalifikowalny w projekcie) - wówczas formularz wprowadzania danych przyjmuje wzór jak poniżej:

Kategoria kosztów

* Rodzaj

Kwalifikowalne

* Kwota netto 0,00 zł Kwota brutto 0,00 zł

Niekwalifikowalne

* Kwota netto 0,00 zł Kwota brutto 0,00 zł

Stawka VAT (%) Inna * Kwota VAT 0,00 zł

Rok 2016

* Kwalifikowalne 0,00 zł * Niekwalifikowalne 0,00 zł

Rok 2017

* Kwalifikowalne 0,00 zł * Niekwalifikowalne 0,00 zł

Utwórz kategorię kosztów

Sposób postępowania jest następujący:

- a) w części dotyczącej kosztów kwalifikowalnych dla danej kategorii kosztu, należy wpisać wartość netto w polu „Kwota netto”, system automatycznie powieli tę wartość w polu „Kwota brutto”;
- b) w części dotyczącej kosztów niekwalifikowalnych, w pierwszej kolejności należy w polu „Stawka VAT (%)” wybrać właściwą stawkę VAT, system automatycznie wyliczy kwotę VAT, a następnie powieli ją w polu „Kwota brutto”;
- c) jeżeli cała faktura (łącznie z podatkiem VAT) jest kosztem niekwalifikowalnym, wówczas w części dotyczącej kosztów niekwalifikowalnych, należy w pierwszej kolejności wpisać wartość netto w polu „Kwota netto”, a następnie w polu „Stawka VAT (%)” wybrać właściwą stawkę VAT. System automatycznie wyliczy kwotę VAT oraz kwotę brutto.

Aby utworzyć kategorię, należy kliknąć przycisk:

Utwórz kategorię kosztów

3. „CZĘŚCIOWO” (VAT częściowo kwalifikowalny w projekcie) - wówczas formularz wprowadzania danych przyjmuje wzór jak poniżej:

| Kategoria kosztów | |
|--------------------------|---------------------|
| * Rodzaj | |
| Kwalifikowalne | |
| * Kwota netto | Kwota brutto |
| 0,00 zł | 0,00 zł |
| Stawka VAT (%) | * Kwota VAT |
| Inna | 0,00 zł |
| Niekwalifikowalne | |
| * Kwota netto | Kwota brutto |
| 0,00 zł | 0,00 zł |
| Stawka VAT (%) | * Kwota VAT |
| Inna | 0,00 zł |
| Rok 2016 | |
| * Kwalifikowalne | * Niekwalifikowalne |
| 0,00 zł | 0,00 zł |
| Rok 2017 | |
| * Kwalifikowalne | * Niekwalifikowalne |
| 0,00 zł | 0,00 zł |
| Utwórz kategorię kosztów | |

Sposób postępowania jest następujący:

a) dla wydatku w całości kwalifikowalnego (łącznie z podatkiem VAT), w części „koszty kwalifikowalne” dla danej kategorii kosztu, należy w pierwszej kolejności wpisać wartość netto w polu „Kwota netto”, a następnie w polu „Stawka VAT (%)” wybrać właściwą stawkę VAT. System automatycznie wyliczy kwotę VAT oraz kwotę brutto.

b) dla wydatku w całości niekwalifikowalnego (łącznie z podatkiem VAT), w części dotyczącej kosztów niekwalifikowalnych, sposób postępowania jak wyżej.

c) dla wydatku, dla którego VAT w całości jest kosztem niekwalifikowanym, w części dotyczącej kosztów kwalifikowalnych, w pierwszej kolejności należy wpisać kwotę netto w polu „Kwota netto”, a następnie w polu „Stawka VAT (%)” należy wybrać opcję „Inna”. System automatycznie powieli w polu „Kwota brutto” wartość podaną w polu „Kwota netto”. W części dotyczącej kosztów niekwalifikowalnych, należy w pierwszej kolejności w polu „Stawka VAT (%)” wybrać właściwą stawkę podatku VAT, a następnie wpisać kwotę VAT w polu „Kwota VAT”. System automatycznie powieli w polu „Kwota brutto” wartość podaną w polu „Kwota VAT”.



Kategorie kosztów

| Rodzaj | Kwalifikowalne | Całkowite | |
|------------------|----------------|------------|---|
| Roboty budowlane | 984 000,00 | 984 000,00 | Edytuj Usuń |

[Dodaj kategorię kosztów](#)

Aby utworzyć kategorię, należy kliknąć przycisk:

[Utwórz kategorię kosztów](#)

Aby edytować kategorię kosztów, należy kliknąć przycisk:

[Edytuj](#)

Aby usunąć kategorię kosztów, należy kliknąć przycisk:

[Usuń](#)

| Rodzaj | Kwalifikowalne | Całkowite | |
|------------------|----------------|------------|---|
| Roboty budowlane | 984 000,00 | 984 000,00 | Edytuj Usuń |

[Dodaj kategorię kosztów](#)

W sytuacji, gdy wydatek w ramach danej kategorii jest zwolniony z podatku VAT (wartość netto równa się wartości brutto), sposób postępowania jak w pkt. 3c.

W przypadku, gdy tylko dla części wydatków w ramach danej kategorii kosztów VAT jest kosztem kwalifikowalnym (dla pozostałej części koszt niekwalifikowalny), wówczas należy we wniosku wykazać tę kategorię dwukrotnie, tj. najpierw należy wykazać te wydatki w ramach danej kategorii, dla których VAT jest kosztem kwalifikowalnym (sposób postępowania opisany w pkt. 3a), a następnie te wydatki w ramach danej kategorii, dla których VAT jest kosztem niekwalifikowalnym (sposób postępowania opisany w pkt. 3c).

PRZYKŁAD: Jeżeli w ramach kategorii kosztu „Roboty budowlane” dla części wydatków na kwotę brutto 550 000,00 PLN, VAT jest kosztem kwalifikowalnym, a dla części wydatków w wysokości 200 000,00 PLN VAT jest kosztem niekwalifikowalnym, wówczas kategorię kosztu „Roboty budowlane” należy wprowadzić dwukrotnie, oddzielnie wykazać wydatki, dla których VAT jest w całości kwalifikowalny (550 000,00 PLN), a następnie wydatki, dla których VAT jest w całości niekwalifikowalny (200 000,00 PLN).
Również w sytuacji, gdy wydatki w ramach jednej kategorii kosztów objęte są różną stawką VAT, wymaga to odrębnego wykazania wydatków objętych każdą ze stawek VAT.

| Kategorie wydatków/ kosztów | Wydatki/koszty kwalifikowalne | | | | Wydatki/koszty niekwalifikowalne | | | | Wydatki/koszty całkowite | | |
|-------------------------------------|-------------------------------|----------------|------------|--------------|----------------------------------|----------------|-----------|--------------|--------------------------|------------|--------------|
| | Kwota netto | Stawka VAT (%) | kwota VAT | kwota brutto | Kwota netto | Stawka VAT (%) | kwota VAT | kwota brutto | Kwota netto | kwota VAT | kwota brutto |
| Dokumentacja projektowa | 100 000,00 | 23 | 23 000,00 | 123 000,00 | | | | 0,00 | 100 000,00 | 23 000,00 | 123 000,00 |
| Koszty zarządzania | 80 000,00 | 23 | 18 400,00 | 98 400,00 | | | | 0,00 | 80 000,00 | 18 400,00 | 98 400,00 |
| Nadzór inwestorski/autorski | 56 000,00 | 23 | 12 880,00 | 68 880,00 | | | | 0,00 | 56 000,00 | 12 880,00 | 68 880,00 |
| Roboty budowlane | 447 154,47 | 23 | 102 845,53 | 550 000,00 | | | | 0,00 | 447 154,47 | 102 845,53 | 550 000,00 |
| Roboty budowlane | 162 601,63 | | | 162 601,63 | | | 37 398,37 | 37 398,37 | 162 601,63 | 37 398,37 | 200 000,00 |
| Promocja projektu | 30 500,00 | 23 | 7 015,00 | 37 515,00 | 10 000,00 | 23 | 2 300,00 | 12 300,00 | 40 500,00 | 9 315,00 | 49 815,00 |
| Promocja projektu | 5 000,00 | 8 | 400,00 | 5 400,00 | | | | 0,00 | 5 000,00 | 400,00 | 5 400,00 |
| Wydatki poniesione na zakup gruntów | 600 000,00 | | | 600 000,00 | | | | 0,00 | 600 000,00 | 0,00 | 600 000,00 |
| | 1 481 256,10 | | 164 540,53 | 1 645 796,63 | 10 000,00 | | 39 698,37 | 49 698,37 | 1 491 256,10 | 204 238,90 | 1 695 495,00 |

UWAGA:

W trakcie wprowadzania danych mogą wystąpić błędy wynikające z zaokrągleń. Jeżeli taka sytuacja będzie miała miejsce przy wyliczeniu przez system kwoty VAT, wówczas system pozwala na ręczne skorygowanie wartości w polu „kwota VAT”.

WALIDACJA

System sprawdza, czy kwoty podane w podziale na lata (kwalifikowalne i niekwalifikowalne) po zsumowaniu równają się łącznej kwocie brutto (kosztów kwalifikowalnych i niekwalifikowanych) dla danej kategorii kosztów.


Ponadto system sprawdza zgodność wyliczonych w tej sekcji kosztów całkowitych i kwalifikowalnych z wartościami podanymi w sekcji 9 Montaż finansowy.

3.11.1. Dodawanie nowej kategorii kosztów

Aby dodać nową kategorię kosztów, należy kliknąć na przycisk: 

z rozwijanej listy wybrać rodzaj zadania oraz, w ujęciu kwartalnym, wpisać kwoty wydatkowane na jego realizację, wypełnić pola.

3.11.2. Usuwanie kategorii kosztów

Aby usunąć kategorię kosztów, należy kliknąć na przycisk: 

3.11.3. Suma kategorii kosztów w projekcie

Kwota wydatków ogółem, w ramach danego zadania, jest sumą kwot wydatków i nakładów na zadanie, wykazanych w poszczególnych kwartałach okresu realizacji projektu. Suma kategorii kosztów generowana jest automatycznie przez system.

Suma kategorii kosztów w projekcie

Kwalifikowalne ?

| | |
|--|----|
| | zł |
|--|----|

Całkowite ?

| | |
|--|----|
| | zł |
|--|----|

3.11.4. Kategoria kosztów (podlegająca limitom)

System automatycznie podlicza kategorie kosztów podlegające limitom

Kategoria kosztów (podlegająca limitom)

* Cross-financing

| | | |
|--|------|----|
| | 0,00 | zł |
|--|------|----|

* Wkład rzeczowy

| | | |
|--|------|----|
| | 0,00 | zł |
|--|------|----|

* Wydatki poniesione na zakup gruntów

| | | |
|--|------|----|
| | 0,00 | zł |
|--|------|----|

Aby przejść do następnej sekcji, należy kliknąć na przycisk:

[→ Zapisz zmiany i przejdź do następnej sekcji](#)

3.12. Źródła finansowania wydatków kwalifikowalnych

| SEKCJE | |
|--|--|
| 1. Identyfikacja wniosku o dofinansowanie | <h3>12. Źródła finansowania wydatków kwalifikowalnych</h3> <p>Środki wspólnotowe</p> <p>Wydatki ogółem <input type="text" value="0,00"/> zł Wydatki kwalifikowalne <input type="text" value="0,00"/> zł</p> <p>Krajowe środki publiczne</p> <p>Wydatki ogółem <input type="text" value="0,00"/> zł Wydatki kwalifikowalne <input type="text" value="0,00"/> zł</p> <p>Budżet państwa</p> <p>Wydatki ogółem <input type="text" value="0,00"/> zł Wydatki kwalifikowalne <input type="text" value="0,00"/> zł</p> <p>Budżet jednostek samorządu terytorialnego</p> <p>Wydatki ogółem <input type="text" value="0,00"/> zł Wydatki kwalifikowalne <input type="text" value="0,00"/> zł</p> <p>Inne krajowe środki publiczne</p> <p>Wydatki ogółem <input type="text" value="0,00"/> zł Wydatki kwalifikowalne <input type="text" value="0,00"/> zł</p> <p>Prywatne</p> <p>Wydatki ogółem <input type="text" value="0,00"/> zł Wydatki kwalifikowalne <input type="text" value="0,00"/> zł</p> <p>Suma</p> <p>Wydatki ogółem <input type="text" value="0,00"/> zł Wydatki kwalifikowalne <input type="text" value="0,00"/> zł</p> <p>w tym EBI</p> <p>Wydatki ogółem <input type="text" value="0,00"/> zł Wydatki kwalifikowalne <input type="text" value="0,00"/> zł</p> <p>→ Zapisz zmiany i przejdź do następnej sekcji <input type="button" value="Zapisz wersję roboczą"/></p> |
| 2. Informacje ogólne | |
| 3. Informacje o beneficjencie | |
| 4. Charakterystyka projektu | |
| 5. Klasyfikacja projektu | |
| 6. Miejsca realizacji projektu | |
| 7. Osoby do kontaktu | |
| 8. Osoby upoważnione do podpisania umowy / zaciągania zobowiązań | |
| 9. Montaż finansowy | |
| 10. Zgodność projektu z zasadami horyzontalnymi UE | |
| 11. Harmonogram ponoszenia wydatków / kosztów kwalifikowalnych i niekwalifikowalnych w projekcie | |
| 12. Źródła finansowania wydatków kwalifikowalnych | |
| 13. Harmonogram rzeczowo-finansowy | |
| 14. Wskaźniki | |
| 15. Zgodność projektu z prawem zamówień publicznych | |
| 16. Oświadczenia wnioskodawcy | |
| 17. Podpisy wnioskodawcy | |

SEKCJA 12. ŹRÓDŁA FINANSOWANIA WYDATKÓW KWALIFIKOWALNYCH

UWAGA! Jeżeli w sekcji IV Wniosku w polu „Projekt partnerski”, wybrano opcję „TAK”, wówczas dane w tej sekcji wypełniane są przez Wnioskodawcę w odniesieniu do każdego partnera. Dane odnoszące się do danego partnera można zwinąć/rozwinąć, klikając w jego nazwę.

W tej części wniosku należy dokonać podziału źródeł finansowania projektu w rozbiciu na wydatki ogółem oraz wydatki kwalifikowalne. **Należy pamiętać, iż wydatki ogółem w źródłach finansowania muszą uwzględniać koszty niekwalifikowalne, a więc wkład własny należy zwiększyć o wysokość kosztów niekwalifikowalnych, jeżeli takie występują w projekcie.**

Udział EFRR podlega limitom wynikającym z zapisów znajdujących się w opisie każdego działania w Szczegółowym Opisie Osi Priorytetowych Regionalnego Programu Operacyjnego Województwa Świętokrzyskiego na lata 2014-2020. Ponadto, poziom dofinansowania projektów z EFRR w danym konkursie może zostać ustalony przez Zarząd Województwa na innym, niż maksymalny określony w SZOOP. Stosowna informacja jest w takim przypadku zawarta w ogłoszeniu o naborze wniosków.

Źródła finansowania wydatków:

- **Środki wspólnotowe** – część środków pochodząca z dotacji z Europejskiego Funduszu Rozwoju Regionalnego (EFRR);
- **Krajowe środki publiczne**, w tym:
 - **Budżet Państwa**- są to środki pochodzące z budżetu państwa;
 - **Budżet jednostek samorządu terytorialnego** - budżet województwa, powiatu, gminy. Jako środki jst mogą być traktowane również pożyczki lub kredyty;
 - **Inne krajowe środki publiczne** - należy przez to rozumieć między innymi: fundusze celowe np. środki NFOŚ, WFOŚ, będące pożyczką bezzwrotną (umarzalną), środki specjalne, itp.

W przypadku instytucji spoza sektora finansów publicznych, wkład własny, co do zasady, jest wkładem prywatnym, jednak jeżeli Wnioskodawca dysponować będzie środkami ze źródeł publicznych, których pozyskanie zostało potwierdzone umowami/decyzjami, wówczas środki te powinny zostać uwzględnione jako *Inne krajowe środki publiczne*.

- **Środki prywatne** – środki wnoszone przez podmioty spoza sektora finansów publicznych np. stowarzyszenia, fundacje, kościoły i związki wyznaniowe lub ich osoby prawne, niepubliczne uczelnie wyższe, przedsiębiorców itp. w formie środków własnych, kredytów, pożyczek itp.
- **EBI** – środki pochodzące z Europejskiego Banku Inwestycyjnego

Aby przejść do następnej sekcji, należy kliknąć na przycisk:

→ Zapisz zmiany i przejdź do następnej sekcji



3.13. Harmonogram rzeczowo-finansowy

SEKCJE

1. Identyfikacja wniosku o dofinansowanie
2. Informacje ogólne
3. Informacje o beneficjencie
4. Charakterystyka projektu
5. Klasyfikacja projektu
6. Miejsca realizacji projektu
7. Osoby do kontaktu
8. Osoby uprawnione
9. Montaż finansowy
10. Zgodność projektu z zasadami horyzontalnymi UE
11. Harmonogram ponoszenia wydatków / kosztów kwalifikowalnych i niekwalifikowalnych w projekcie
12. Źródła finansowania wydatków kwalifikowalnych
13. Harmonogram rzeczowo-finansowy
14. Wskaźniki

13. Harmonogram rzeczowo-finansowy

Zadania

Zadanie - Usun zadanie

* Nazwa zadania ?

* Opis działań planowanych do realizacji w ramach wskazanych zadań/czas realizacji/podmiot działania ?

Wydatki rzeczywiście poniesione Wydatki rozliczane ryczałtowo

Partnerzy/Wnioskodawca realizujący zadanie

Partner/Wnioskodawca realizujący zadanie - Usun partnera/wnioskodawcę

* Partner/Wnioskodawca

Wnioskodawca / GMINA XYZ

Wnioskodawca / GMINA XYZ

K PARTNER

SEKCJA 13. HARMONOGRAM RZECZOWO-FINANSOWY

UWAGA! Jeżeli w sekcji IV Wniosku w polu „Projekt partnerski”, wybrano opcję „TAK”, wówczas dane w tej sekcji wypełniane są przez Wnioskodawcę w odniesieniu do każdego partnera.

Zakres rzeczowy

W ramach projektu należy wyodrębnić zadania, a następnie opisać działania planowane do realizacji w ramach każdego z nich, podając również czas realizacji i podmiot działania (w szczególności w przypadku, gdy projekt jest realizowany przez więcej niż jeden podmiot).

Zadanie w ramach projektu powinno stanowić pewien jasno wyodrębniony i zamknięty zakres prac, który może składać się z jednego lub kilku działań. Nie należy tworzyć odrębnych zadań dla każdej z kategorii kosztów.

Jedynie w przypadku inwestycji, dla których wyodrębniono więcej niż jedno zadanie, dopuszczalne jest ujęcie kosztów wspólnych (niepodzielnych) np. kosztów promocji, zarządzania czy dokumentacji jako odrębnych zadań w projekcie.

PRZYKŁAD: Projekt polega na modernizacji kilku obiektów kubaturowych. Beneficjent może zdefiniować zadania w następujący sposób: Zadanie nr 1 – Modernizacja obiektu A, Zadanie 2 – Modernizacja obiektu B itd.



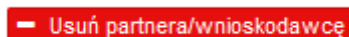
W przypadku projektów, które polegają na modernizacji tylko jednego obiektu lub projektów liniowych dot. np. budowy dróg, kanalizacji, dopuszcza się zdefiniowanie jednego zadania w ramach projektu.

Pole „Nazwa zadania” może zawierać maksymalnie 100 znaków, uwzględniając spacje. Pole „Opis działań planowanych do realizacji w ramach wskazanych działań/czas realizacji/podmiot działania” może zawierać maksymalnie 500 znaków, uwzględniając spacje.

W ramach RPOWŚ na lata 2014-2020 nie przewiduje się wydatków rozliczanych ryczałtowo z Instytucją Zarządzającą. W związku z powyższym, pola w kolumnie „Wydatki rozliczane ryczałtowo” (pole typu check box) automatycznie przyjmują wartości ‘Nie’. Pola w kolumnie „Wydatki rzeczywiście ponoszone” (pole typu check box) automatycznie przyjmują wartości ‘Tak’.

UWAGA! Jeżeli w sekcji IV Wniosku w polu „Projekt partnerski” wybrano opcję „TAK”, w formularzu pojawia się dodatkowy zakres danych „Partnerzy/Wnioskodawca realizujący zadanie”. W polu „Partner/Wnioskodawca” należy wybrać z listy rozwijanej (lista obejmuje Wnioskodawcę oraz partnerów wskazanych w sekcji IV Wniosku) podmiot, który będzie realizował dane zadanie. Zadanie może być realizowane przez więcej niż jeden podmiot.

Aby usunąć partnera/wnioskodawcę, należy kliknąć na przycisk:



Aby dodać koszt w ramach zadania, należy kliknąć przycisk:





SEKCJE

1. Identyfikacja wniosku o dofinansowanie
2. Informacje ogólne
3. Informacje o beneficjencie
4. Charakterystyka projektu
5. Klasyfikacja projektu
6. Miejsca realizacji projektu
7. Osoby do kontaktu
8. Osoby uprawnione
9. Montaż finansowy
10. Zgodność projektu z zasadami horyzontalnymi UE
11. Harmonogram ponoszenia wydatków / kosztów kwalifikowalnych i niekwalifikowalnych w projekcie
12. Źródła finansowania wydatków kwalifikowalnych

+ Dodaj partnera/wnioskodawcę do zadania

Koszty

Koszt - Usuń koszt

* Kategorie kosztów ?

* Nazwa kosztu ?

* Partner/Wnioskodawca

* Wydatki ogółem ?

0,00 zł

* Wydatki niekwalifikowalne ? 0,00 zł

* Wydatki kwalifikowalne ? 0,00 zł

* Dofinansowanie ? 0 zł

% dofinansowania ? 0

SEKCJA 13. HARMONOGRAM RZECZOWO-FINANSOWY

UWAGA! Jeżeli w sekcji IV Wniosku w polu „Projekt partnerski”, wybrano opcję „TAK”, wówczas dane w tej sekcji wypełniane są przez Wnioskodawcę w odniesieniu do każdego partnera.

| | | |
|-------------------------|--|--|
| Zakres finansowy | Wydatki rzeczywiście ponoszone w ramach projektu należy pokazać w rozbiciu na zadania (zdefiniowane w części „Zakres rzeczowy”). | |
| | Kategoria kosztów | Wybór z listy rozwijanej. System pozwala na dodawanie kolejnych kategorii kosztów. |
| | Nazwa kosztu | Należy doprecyzować, jakie wydatki będą ponoszone w ramach danej kategorii kosztów (maksymalnie 200 znaków uwzględniając spacje). Nazwa kosztu powinna być unikalna w ramach danej kategorii kosztów i danego zadania oraz nie powinna stanowić powtórzenia nazwy kategorii kosztów. |
| | Partner/Wnioskodawca | Wybór z listy rozwijanej. Należy wybrać podmiot, który będzie ponosił dany koszt w ramach zadania. Pole wypełniane w przypadku, gdy w polu „Projekt partnerski” wybrano opcję „TAK”. |

| | |
|--|--|
| | W innym przypadku pole niewidoczne. UWAGA! Jeżeli do zadania został przypisany tylko jeden podmiot, który będzie odpowiedzialny za jego realizację, wówczas system automatycznie przypisuje ten podmiot do każdego z kosztów w ramach zadania. |
| Wydatki ogółem | System automatycznie wylicza wartość wydatków ogółem. |
| Wydatki niekwalifikowalne | Należy wpisać wartość wydatków niekwalifikowalnych dla danej kategorii kosztu. |
| Wydatki kwalifikowalne | Należy wpisać wartość wydatków kwalifikowalnych dla danej kategorii kosztu. |
| Dofinansowanie | Należy wpisać wartość dofinansowania, przypadającego na daną kategorię kosztów w ramach zadania. |
| % dofinansowania | System automatycznie wylicza % dofinansowania. |
| <p>System automatycznie sumuje wszystkie kolumny oraz automatycznie sumuje wydatki w podziale na zadania, a także w podziale na kategorie kosztów.</p> <p>UWAGA: W trakcie wprowadzania danych mogą wystąpić błędy wynikające z zaokrągleń. Jeżeli taka sytuacja będzie miała miejsce przy wyliczeniu przez system łącznej kwoty dofinansowania (różnica jednego grosza), wówczas należy dokonać ręcznej korekty wartości dofinansowania dla jednej z kategorii kosztów. W przypadku robót, które zgodnie z zapisami SZOOP i/lub regulaminu konkursu podlegają limitom, należy w ramach zadania/poszczególnych zadań jednoznacznie wyodrębnić te koszty, powielając kategorię „Roboty budowlane” i ujmując w niej te wydatki. Umożliwi to weryfikację zachowania wymaganego limitu (np. koszty termomodernizacji w działaniu 4.4, koszty systemów zaopatrzenia w wodę w działaniu 4.3, itp.).</p> | |

WALIDACJA

System automatycznie sprawdza zgodność wyliczeń z sekcją 11 Harmonogram ponoszenia wydatków/kosztów kwalifikowalnych i niekwalifikowalnych w projekcie.

UWAGA!

W module obsługi wniosków o płatność w systemie SL2014, tworzone przez beneficjentów wnioski o płatność są już częściowo wypełniane automatycznie m.in. w zakresie budżetu. Efektem automatycznego uzupełniania części informacji jest to, że we wniosku o płatność można rozliczyć wyłącznie wydatki w zadaniach i kategoriach kosztów wcześniej zatwierdzonych. Aby tak się jednak zadziało, potrzebny jest prawidłowo wypełniony *Zakres rzeczowo-finansowy* (sekcja 13 Wniosku o dofinansowanie).

W związku z powyższym, szczególnie na etapie aneksowania umowy o dofinansowanie, przy dokonywaniu zamian w sekcji 13 Wniosku, należy pamiętać o następujących zasadach:

1. **Raz wprowadzona kolejność zadań na umowie musi być utrzymana na aneksach** (budżet z umowy jest przenoszony automatycznie na wnioski o płatność beneficjenta, także w części „Postęp finansowy”, gdzie liczone są m.in. wydatki w ramach danego zadania narastająco)

Przykład:

Instytucja zarejestrowała w SL2014 umowę. W budżecie wprowadzono zadania w kolejności:

[Zadanie 1] Termomodernizacja budynku szkoły podstawowej w miejscowości X

[Zadanie 2] Termomodernizacja budynku zespołu szkół w miejscowości Y

[Zadanie 3] Termomodernizacja ośrodka zdrowia w miejscowości Z

[Zadanie 4] Informacja i promocja projektu

[Zadanie 5] Zarządzanie projektem

Beneficjent rozpoczął realizację projektu, tworząc i przysyłając kolejne wnioski o płatność.

W trakcie realizacji projektu podpisano aneks – Instytucja zmieniła w nim kolejność zadań:

[Zadanie 1] Termomodernizacja budynku szkoły podstawowej w miejscowości X

[Zadanie 2] Termomodernizacja budynku zespołu szkół w miejscowości Y

[Zadanie 3] Termomodernizacja ośrodka zdrowia w miejscowości Z

[Zadanie 4] Zarządzanie projektem

[Zadanie 5] Informacja i promocja projektu

Taka zmiana kolejności zadań spowoduje brak możliwości prawidłowego policzenia danych w ujęciu narastająco na wnioskach o płatność beneficjenta. W opisanym przykładzie, zmiana dotychczasowej zmiany nazwy z „Informacja i promocja projektu” na „Zarządzanie projektem” spowoduje, że w ramach tego zadania w kwotach narastająco uwzględniane będą wartości z zadania „Informacja i promocja projektu” z wniosków o płatność złożonych przed podpisaniem aneksu.

2. Nowe pozycje muszą być wprowadzane na końcu konkretnej grupy danych:

- Nowe zadanie należy wprowadzić jako ostatnią pozycję na liście zadań (tj. z najwyższym numerem);
- Nowa kombinacja: kategorii kosztów – nazwy kosztów w ramach zadania powinna zostać wprowadzona jako ostanía pozycja (w ramach danego zadania).

3. Zmiana nazwy danej pozycji (zadania, kombinacji: kategoria kosztów - nazwa kosztu) powinna być realizowana poprzez edycję danej pozycji. UWAGA! Nie należy korzystać z opcji usuwania tej pozycji i dodawania nowej pozycji jaka miałyby zostać wprowadzona na jej miejsce.

Przykład:

Instytucja zarejestrowała w SL2014 umowę. W budżecie wprowadzono m.in. zadanie:

[Zadanie 3] Badania.

Jeżeli, w trakcie realizacji projektu nazwa zadania 3 w umowie zostanie zmieniona z „Badania” na „Prace badawcze” – we wnioskach o płatność beneficjenta System policzy wydatki narastająco prawidłowo (w ramach zadania 3, bez względu na jego nazwę).

Jeżeli Użytkownik usunie zadanie 3 „Badania” i wprowadzi nowe zadanie „Prace badawcze” – system policzy osobno wydatki narastająco dla zadania:

- „Badania” (jednocześnie, skoro to zadanie anulowano – beneficjent nie będzie miał możliwości rozliczania w nim nowych wydatków) i
- „Prace badawcze”.

4. Rezygnacja z kombinacji: kategoria kosztów – nazwa kosztu powinna być realizowana poprzez edycję danej pozycji, polegającą na wyzerowaniu wartości dla kategorii kosztów w ramach zadania, z realizacji której beneficjent rezygnuje. UWAGA! Nie należy korzystać z opcji usuwania tej pozycji, gdyż spowoduje to zmianę kolejności pozostałych kategorii kosztów w ramach zadania.

Przykład:

Instytucja zarejestrowała w SL2014 umowę. W budżecie dla Zadania 1 „Renowacja zabytkowego budynku ...” wyszczególniono następujące kategorie kosztów:

| Kategoria kosztów | Nazwa kosztu | Wydatki ogółem | Wydatki niekwalifikowalne | Wydatki kwalifikowalne | % dofinansowania | Dofinansowanie |
|-------------------------|---|----------------|---------------------------|------------------------|------------------|----------------|
| Dokumentacja Projektowa | Studium wykonalności, dokumentacja projektowa | 150 000,00 | 0,00 | 150 000,00 | 85 | 127 500,00 |

| | | | | | | |
|------------------------------|--|--------------|------|--------------|----|--------------|
| Roboty budowlane | Roboty budowlane związane z renowacją budynku... | 3 500 000,00 | 0,00 | 3 150 000,00 | 85 | 2 677 500,00 |
| Promocja projektu | Działania informacyjno-promocyjne | 80 000,00 | 0,00 | 80 000,00 | 85 | 68 000,00 |
| Nadzór inwestorski/ autorski | Zlecenie usług pełnienia nadzoru inwestorskiego | 50 000,00 | 0,00 | 50 000,00 | 85 | 42 500,00 |

W trakcie realizacji projektu Beneficjent wystąpił o przeniesienie całości dofinansowania z kategorii „Promocja projektu” (żadne wydatki w ramach tej kategorii nie zostały rozliczone) do kategorii „Roboty budowlane”. Po dokonaniu powyższej zmiany, budżet zadania powinien prezentować się w następujący sposób:

| Kategoria kosztów | Nazwa kosztu | Wydatki ogółem | Wydatki niekwalifikowalne | Wydatki kwalifikowalne | % dofinansowania | Dofinansowanie |
|------------------------------|--|----------------|---------------------------|------------------------|------------------|----------------|
| Dokumentacja projektowa | Studium wykonalności, dokumentacja projektowa | 150 000,00 | 0,00 | 150 000,00 | 85 | 127 500,00 |
| Roboty budowlane | Roboty budowlane związane z renowacją budynku... | 3 580 000,00 | 0,00 | 3 230 000,00 | 85 | 2 745 500,00 |
| Promocja projektu | Działania informacyjno-promocyjne | 0,00 | 0,00 | 0,00 | 0 | 0,00 |
| Nadzór inwestorski/ autorski | Zlecenie usług pełnienia nadzoru inwestorskiego | 50 000,00 | 0,00 | 50 000,00 | 85 | 42 500,00 |

5. **Nie rekomenduje się rozbijania pozycji budżetu (zadania, kombinacji: kategoria kosztów – nazwa kosztu) na bardziej szczegółowe w trakcie realizacji projektu, jeżeli nie jest to konieczne, gdyż**

zaburza to ścieżkę audytu. Jeżeli zmiana taka jest konieczna, beneficjent powinien zgłosić się do Instytucji Zarządzającej w celu uzyskania informacji, jak prawidłowo taką zmianę we wniosku o dofinansowanie wprowadzić.

3.13.1. Usuwanie kosztów

Aby usunąć koszt, należy kliknąć na przycisk:



3.13.2. Dodawanie zadania

Aby dodać kolejne zadanie, należy kliknąć na przycisk:



i uzupełnić pola

według powyższego schematu

Pola w kategorii SUMA : *Wydatki ogółem, wydatki niekwalifikowalne, wydatki kwalifikowalne oraz dofinansowanie* są polami wypełnianymi automatycznie, na podstawie wcześniej wypełnionych pól.

Aby przejść do następnej sekcji, należy kliknąć na przycisk:





3.14. Wskaźniki

SEKCJE

1. Identyfikacja wniosku o dofinansowanie
2. Informacje ogólne
3. Informacje o beneficjencie
4. Charakterystyka projektu
5. Klasyfikacja projektu
6. Miejsca realizacji projektu
7. Osoby do kontaktu
8. Osoby uprawnione
9. Montaż finansowy
10. Zgodność projektu z zasadami horyzontalnymi UE
11. Harmonogram ponoszenia wydatków / kosztów kwalifikowalnych i niekwalifikowalnych w projekcie
12. Źródła finansowania wydatków kwalifikowalnych
13. Harmonogram rzeczowo-finansowy
- 14. Wskaźniki**
15. Zgodność projektu z prawem zamówień publicznych
16. Oświadczenia wnioskodawcy
17. Podpisy wnioskodawcy

14. Wskaźniki

Wskaźniki kluczowe

Wskaźnik produktu - Usuń wskaźnik produktu

* Partner/Wnioskodawca

* Nazwa wskaźnika

* Wartość docelowa

+ Dodaj wskaźnik produktu

Wskaźnik rezultatu - Usuń wskaźnik rezultatu

* Partner/Wnioskodawca

* Nazwa wskaźnika

* Wartość bazowa

* Wartość docelowa

+ Dodaj wskaźnik rezultatu

Wskaźniki specyficzne dla programu

Wskaźnik produktu - Usuń wskaźnik produktu

* Partner/Wnioskodawca

* Nazwa wskaźnika

* Jednostka miary

* Wartość docelowa

+ Dodaj wskaźnik produktu

Wskaźnik rezultatu - Usuń wskaźnik rezultatu

* Partner/Wnioskodawca

* Nazwa wskaźnika

* Jednostka miary

* Wartość bazowa

* Wartość docelowa

+ Dodaj wskaźnik rezultatu

→ Zapisz zmiany i przejdź do następnej sekcji

Zapisz wersję roboczą

SEKCJA 14. WSKAŹNIKI

UWAGA! Jeżeli w sekcji IV Wniosku w polu „Projekt partnerski”, wybrano opcję „TAK”, wówczas dane w tej sekcji wypełniane są przez Wnioskodawcę w odniesieniu do każdego partnera. Dla każdego wskaźnika należy wypełnić dodatkowe pole „Partner/Wnioskodawca” (wybór z listy rozwijanej). Na wydruku dane prezentowane są w sposób modułowy, ponadto system w ostatnim module „łącznie w ramach projektu” prezentuje zagregowane wartości wskaźników w ramach projektu, co ułatwia weryfikację poprawności wypełnienia tej sekcji.

W ramach RPOWŚ na lata 2014-2020 rozróżnia się następujące kategorie wskaźników:

- **Wskaźniki kluczowe** – są to wskaźniki określone dla poszczególnych Priorytetów Inwestycyjnych na poziomie krajowym na WLWK 2014, obowiązkowo zaimplementowane do programu. Wśród wskaźników kluczowych znajdują się również **wskaźniki horyzontalne** odnoszące się do wpływu interwencji Umowy Partnerskiej w kluczowych dla Komisji Europejskiej obszarach. Ze względu na przekrojowy charakter, wskaźniki horyzontalne odnoszą się do wszystkich Priorytetów Inwestycyjnych.
- **Wskaźniki specyficzne dla programu** - dodatkowe wskaźniki określone przez Instytucję Zarządzającą RPOWŚ na lata 2014-2020 na poziomie programu;

Wymienione powyżej wskaźniki mogą mieć charakter produktu lub rezultatu.

Produkt – to bezpośredni, materialny efekt realizacji przedsięwzięcia, mierzony konkretnymi wielkościami. Wskaźniki produktu powinny wynikać z logiki interwencji i jak najtrafniej obrazować charakter projektu oraz postęp w jego realizacji. Dla każdego z wybranych wskaźników produktu Beneficjent zobowiązany jest do wskazania wartości docelowej danego wskaźnika. Wartość docelowa dla wskaźnika produktu to wyrażony liczbowo stan danego wskaźnika na moment zakończenia rzeczowej realizacji projektu.

Rezultat – to bezpośredni wpływ zrealizowanego przedsięwzięcia na otoczenie społeczno-ekonomiczne, uzyskane po zakończeniu realizacji projektu. **Dla wartości bazowej wskaźnika rezultatu należy przyjąć wartość „0”.** Docelowa wartość wskaźnika rezultatu powinna zostać osiągnięta w momencie zakończenia realizacji projektu, bądź w okresie bezpośrednio po tym terminie (co do zasady – w okresie 12 miesięcy od zakończenia okresu realizacji projektu, określonego w umowie/decyzji o dofinansowaniu projektu). **W przypadku wskaźników rezultatu oznaczających trend (wzrost, zmniejszenie, liczba dodatkowych, spadek) jako wartość docelową należy podać planowany do osiągnięcia przyrost lub spadek. Przy czym w studium wykonalności/biznes planie powinny znaleźć się dane, na podstawie których wyliczono przyrost lub spadek. Założone w projekcie wskaźniki rezultatu muszą być utrzymywane przez okres trwałości.**

Nazwy wskaźników należy wybrać z listy rozwijanej (po wpisaniu pierwszych liter nazwy wskaźnika, system odszuka pełną nazwę).

Sposób postępowania przy wyborze wskaźników:

1. Beneficjent/Partner jest zobowiązany w pierwszej kolejności do wyboru wskaźników kluczowych i/lub specyficznych dla programu (produktu i rezultatu) adekwatnych dla realizowanego projektu z listy wskaźników podanych w pkt. 8 i 9 Szczegółowego Opisu Osi Priorytetowych RPOWŚ (SZOOP) dla działania, w ramach którego składany jest projekt. Nie należy wybierać wskaźników kluczowych/specyficznych (produktu lub rezultatu) spoza wskaźników wymienionych w SZOOP dla danego działania.

2. Ponadto Beneficjent/Partner jest zobowiązany wybrać wszystkie poniższe wskaźniki horyzontalne (produktu i rezultatu), nawet jeżeli wartości dla tych wskaźników będą zerowe.

Lista wskaźników horyzontalnych:

- „Liczba obiektów dostosowanych do potrzeb osób z niepełnosprawnościami” (szt.) – produkt;

- „Liczba osób objętych szkoleniami/doradztwem w zakresie kompetencji cyfrowych O/K/M” (osoby) – produkt;

- „Liczba projektów, w których sfinansowano koszty racjonalnych usprawnień dla osób z niepełnosprawnościami” (szt.) – produkt, zgodnie z definicją poniżej:

Definicja wskaźnika: racjonalne usprawnienie oznacza konieczne i odpowiednie zmiany i dostosowania, nienakładające nieproporcjonalnego lub nadmiernego obciążenia, jeśli jest to potrzebne w konkretnym przypadku, w celu zapewnienia osobom z niepełnosprawnościami możliwości korzystania z wszelkich praw człowieka i podstawowych wolności oraz ich wykonywania na zasadzie równości z innymi osobami (zgodnie z art. 2 Konwencji o prawach osób niepełnosprawnych). Wskaźnik mierzony w momencie rozliczenia wydatku związanego z racjonalnymi usprawnieniami. Przykłady racjonalnych usprawnień: tłumacz języka migowego, transport niskopodłogowy, dostosowanie infrastruktury (nie tylko budynku, ale też sprzętu np. komputer, czytnik dla osób niewidzących), osoby asystujące, odpowiednie dostosowanie żywienia. Wybór wskaźnika dot. finansowania racjonalnych usprawnień powoduje konieczność wskazania również wskaźnika: liczba obiektów dostosowanych do potrzeb osób z niepełnosprawnościami.

- „Wzrost zatrudnienia we wspieranych przedsiębiorstwach” (EPC¹) – rezultat – wskaźnik obowiązkowy dla celów monitorowania przez IZ – **dotyczy wyłącznie działań: 1.2, 1.3, 2.1, 2.2, 2.3, 2.4, 2.5, 2.6, 3.2, 4.3, 4.5, 6.3, 7.2, 7.3.**

- „Wzrost zatrudnienia we wspieranych podmiotach (innych niż przedsiębiorstwa)” (EPC) – rezultat;

- „Liczba utrzymanych miejsc pracy” (EPC) – rezultat, zgodnie z definicją poniżej:

Definicja wskaźnika: liczba etatów brutto w pełnym wymiarze czasu pracy, które zostały utrzymane w wyniku wsparcia, w ciągu pełnego roku kalendarzowego od zakończenia realizacji projektu, a które byłyby zlikwidowane, gdyby Beneficjent nie otrzymał wsparcia

¹ ekwiwalent pełnego czasu pracy (etaty częściowe są sumowane i zaokrąglane do pełnych jednostek (etatów)).

na realizację projektu. Etaty muszą być obsadzone (nieobsadzonych stanowisk się nie wlicza). Praca może być na pełen etat, w niepełnym wymiarze czasu pracy lub sezonowa. Niepełne etaty i/lub prace sezonowe należy przeliczyć na ekwiwalent pełnego czasu pracy (EPC). W związku z powyższym osoby zatrudnione w otoczeniu Beneficjenta (np. ochrona obiektu zapewniana przez firmę zewnętrzną, osoba prowadząca punkt gastronomiczny itp) nie można zakwalifikować jako wyżej wymieniony wskaźnik.

- „Liczba nowo utworzonych miejsc pracy – pozostałe formy” (EPC) – rezultat, zgodnie z definicją poniżej:

Definicja wskaźnika: miejsca pracy utworzone w wyniku realizacji projektu, które nie wpisują się w żaden z pozostałych wskaźników dot. zatrudnienia, są to m.in. umowy cywilno-prawne, miejsca pracy dla obsługi projektu, nietrwałe miejsca pracy.

UWAGA:

Wartości wskaźników należy podać z dokładnością do dwóch miejsc po przecinku – bez zaokrąglania „w górę”.

Ponadto, podawane w tej sekcji wartości wskaźników muszą być spójne z danymi liczbowymi podawanymi w sekcji 4 *Charakterystyka projektu* w polu „Krótki opis projektu”.

3.14.1. Dodawanie wskaźnika produktu

Aby dodać wskaźnik produktu, należy kliknąć na przycisk:

+ Dodaj wskaźnik produktu

Następnie z rozwijanej listy wybrać nazwę wskaźnika. Na koniec wpisać wartość docelową.

3.14.2. Usuwanie wskaźnika produktu

Aby usunąć wskaźnik produktu, należy kliknąć na przycisk:

- Usuń wskaźnik produktu

3.14.3. Dodawanie wskaźnika rezultatu

Aby dodać wskaźnik rezultatu, należy kliknąć na przycisk:

+ Dodaj wskaźnik rezultatu

Następnie z rozwijanej listy wybrać nazwę wskaźnika, określić wartość bazową i docelową.

3.14.4. Usuwanie wskaźnika rezultatu

Aby usunąć wskaźnik rezultatu, należy kliknąć na przycisk:

- Usuń wskaźnik rezultatu

Aby przejść do następnej sekcji, należy kliknąć na przycisk:

→ Zapisz zmiany i przejdź do następnej sekcji



3.15. Zgodność projektu z prawem zamówień publicznych

SEKCJE

1. Identyfikacja wniosku o dofinansowanie
2. Informacje ogólne
3. Informacje o beneficjencie
4. Charakterystyka projektu
5. Klasyfikacja projektu
6. Miejsca realizacji projektu
7. Osoby do kontaktu
8. Osoby upoważnione do podpisania umowy / zaciągania zobowiązań

15. Zgodność projektu z prawem zamówień publicznych

Postępowania o udzielenie zamówienia

Liczba postępowań o udzielenie zamówienia ?

0

+ Dodaj postępowanie

→ Zapisz zmiany i przejdź do następnej sekcji
Zapisz wersję roboczą

SEKCJA 15. ZGODNOŚĆ PROJEKTU Z PRAWEM ZAMÓWIEŃ PUBLICZNYCH

W tej części należy wykazać wszystkie postępowania o udzielenie zamówienia, przeprowadzone lub planowane do przeprowadzenia (ujmuje się w tym punkcie, także prace przygotowawcze) w ramach projektu. Dla każdego odrębnego przetargu należy podać odpowiedni dla wartości, rodzaju zamówienia, tryb postępowania przetargowego, przedmiot zamówienia, datę ogłoszenia lub planowaną datę jego ogłoszenia oraz numer ogłoszenia (dla postępowań już ogłoszonych). System automatycznie sumuje liczbę postępowań w ramach projektu.

Aplikacja umożliwi wpisanie kilku postępowań.

3.15.1. Dodawanie postępowania o udzielaniu zamówień

Aby dodać postępowanie o udzieleniu zamówień, trzeba kliknąć na przycisk:

+ Dodaj postępowanie

Następnie wypełnić poniższe dane :

SEKCJE

1. Identyfikacja wniosku o dofinansowanie
2. Informacje ogólne
3. Informacje o beneficjencie
4. Charakterystyka projektu
5. Klasyfikacja projektu
6. Miejsca realizacji projektu
7. Osoby do kontaktu
8. Osoby upoważnione do podpisania umowy / zaciągania zobowiązań
9. Montaż finansowy
10. Zgodność projektu z zasadami horyzontalnymi UE
11. Harmonogram ponoszenia wydatków / kosztów kwalifikowalnych i niekwalifikowalnych w projekcie
12. Źródła finansowania wydatków kwalifikowalnych
13. Harmonogram rzeczowo-finansowy
14. Wskaźniki
- 15. Zgodność projektu z prawem zamówień publicznych**
16. Oświadczenia wnioskodawcy
17. Podpisy wnioskodawcy

15. Zgodność projektu z prawem zamówień publicznych

Postępowania o udzielenie zamówienia

Liczba postępowań o udzielenie zamówienia ?

1

+ Dodaj postępowanie

Postępowanie o udzielenie zamówienia - Usun postępowanie

* Tryb procedury ?

* Przedmiot zamówienia ?

* Data ogłoszenia/Planowana data ogłoszenia ?

Numer ogłoszenia ?

→ Zapisz zmiany i przejdź do następnej sekcji
Zapisz wersję roboczą

3.15.2. Usuwanie postępowania o udzielaniu zamówień

Aby usunąć postępowania o udzielaniu zamówień, należy kliknąć na przycisk:

– Usunąć postępowanie

Aby przejść do następnej sekcji, należy kliknąć na przycisk:

→ Zapisz zmiany i przejdź do następnej sekcji

3.16. Oświadczenia wnioskodawcy

Przed złożeniem podpisów przez osobę/osoby upoważnione, należy dokładnie zapoznać się z treścią poszczególnych oświadczeń oraz aktami prawnymi, do których odnoszą się zapisy, a także zaznaczyć odpowiednie pola.

W pkt. 14 (oświadczenie dot. VAT) w uzasadnieniu należy wskazać właściwy dokument lub powołać się na właściwe przepisy prawa.

Aby przejść do następnej sekcji, należy kliknąć na przycisk:

→ Zapisz zmiany i przejdź do następnej sekcji



3.17. Podpis wnioskodawcy

SEKCJE

- 1. Identyfikacja wniosku o dofinansowanie
- 2. Informacje ogólne
- 3. Informacje o beneficjencie
- 4. Charakterystyka projektu
- 5. Klasyfikacja projektu
- 6. Miejsca realizacji projektu
- 7. Osoby do kontaktu
- 8. Osoby upoważnione do podpisania umowy / zaciągania zobowiązań
- 9. Montaż finansowy
- 10. Zgodność projektu z zasadami horyzontalnymi UE
- 11. Harmonogram ponoszenia wydatków / kosztów kwalifikowalnych i niekwalifikowalnych w projekcie
- 12. Źródła finansowania wydatków kwalifikowalnych
- 13. Harmonogram rzeczowo-finansowy
- 14. Wskaźniki
- 15. Zgodność projektu z prawem zamówień publicznych
- 16. Oświadczenia wnioskodawcy
- 17. Podpisy wnioskodawcy**

17. Podpisy wnioskodawcy

Podpisy wnioskodawcy

Podpis

Imię i Nazwisko ⓘ
Adam Krzysztofik

Stanowisko ⓘ
Wójt

*** Data** ⓘ
📅

Podpis

Imię i Nazwisko ⓘ
Alicja Nowak

Stanowisko ⓘ
Skarbnik

*** Data** ⓘ
📅

→ Zapisz zmiany i przejdź do podsumowania

Zapisz wersję roboczą

SEKCJA 17. PODPISY WNIOSKODAWCY

Nazwa Instytucji oraz dane osobowe upoważnionych osób zostaną wygenerowane automatycznie przez system, na podstawie danych wprowadzonych w sekcji 8.

Należy pamiętać, aby na końcu wniosku o dofinansowanie podpisy złożyły wszystkie osoby wskazane wraz z pieczęcią imienną.

Datę podpisania wniosku należy wybrać z kalendarza.

Aby przejść do podsumowania wniosku, należy kliknąć przycisk:

→ Zapisz zmiany i przejdź do podsumowania

4. Współtworzone wnioski

| [Strona Główna](#) | [Moje wnioski](#) | **Współtworzone wnioski** | [Kontakt](#) | [Pomoc](#) | [Regulamin](#) | [Serwis RPO WŚ](#) ↗ |

Klikając na widoczną w górnym menu zakładkę „Współtworzone wnioski”, Beneficjent ma możliwość podglądu „Otrzymanych” oraz „Wysłanych” zaproszeń do współtworzenia danego wniosku.

Otrzymane zaproszenia

| Numer wniosku | Login | Imię | Nazwisko | Instytucja | Utworzono | Sekcje do których przydzielono dostęp | Status | |
|-----------------------|---------|------|----------|------------|---------------------------------|---------------------------------------|------------------------|---|
| RPSW.02.01.00-26-1/15 | kikaf84 | | | | pią, 17 lip 2015 10:47:00 +0200 | 1,4 | Oczekuje na akceptację | Aktywuj Odrzuć |

Wysłane zaproszenia

| Numer wniosku | Login | Imię | Nazwisko | Instytucja | Utworzono | Sekcje do których przydzielono dostęp | Status |
|-----------------------|-------|-------------|----------|------------|---------------------------------|---------------------------------------|------------------------|
| RPSW.02.01.00-26-1/15 | benef | Beneficjent | | | śro, 15 lip 2015 10:18:43 +0200 | 1, 2, 3 | Oczekuje na akceptację |

Wyświetlone sekcje zawierają następujące informacje:

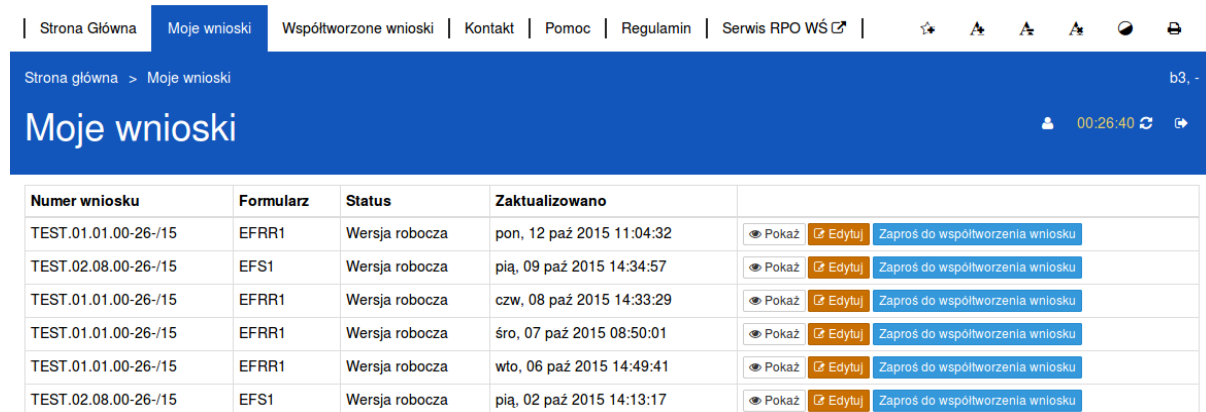
- Numer wniosku
- Login
- Imię i nazwisko
- Instytucja
- Data utworzenia
- Sekcje do których przydzielono dostęp
- Status

4.1. Zaproszenie innego Beneficjenta do współtworzenia wniosku

Aby zaprosić innego Beneficjenta do współtworzenia wniosku, należy kliknąć na przycisk :

Zapros do współtworzenia wniosku

Widoczny w zakładce *Moje wnioski*



| Numer wniosku | Formularz | Status | Zaktualizowano | |
|----------------------|-----------|----------------|---------------------------|---|
| TEST.01.01.00-26-/15 | EFRR1 | Wersja robocza | pon, 12 paź 2015 11:04:32 | Pokaż Edytuj Zapros do współtworzenia wniosku |
| TEST.02.08.00-26-/15 | EFS1 | Wersja robocza | pią, 09 paź 2015 14:34:57 | Pokaż Edytuj Zapros do współtworzenia wniosku |
| TEST.01.01.00-26-/15 | EFRR1 | Wersja robocza | czw, 08 paź 2015 14:33:29 | Pokaż Edytuj Zapros do współtworzenia wniosku |
| TEST.01.01.00-26-/15 | EFRR1 | Wersja robocza | śro, 07 paź 2015 08:50:01 | Pokaż Edytuj Zapros do współtworzenia wniosku |
| TEST.01.01.00-26-/15 | EFRR1 | Wersja robocza | wto, 06 paź 2015 14:49:41 | Pokaż Edytuj Zapros do współtworzenia wniosku |
| TEST.02.08.00-26-/15 | EFS1 | Wersja robocza | pią, 02 paź 2015 14:13:17 | Pokaż Edytuj Zapros do współtworzenia wniosku |

Automatycznie otworzy się okno „Współtworzone wnioski”,

Współtworzone wnioski

Login zapraszanego użytkownika

- Sekcja 3
 Sekcja 4
 Sekcja 5
 Sekcja 6
 Sekcja 7
 Sekcja 8
 Sekcja 9
 Sekcja 10
 Sekcja 11
 Sekcja 12
 Sekcja 13
 Sekcja 14
 Sekcja 15
 Sekcja 16
 Sekcja 17
 Sekcja 18

Utwórz współtworzenie

gdzie należy:

- wpisać login Wnioskodawcy, którego Beneficjent chce zaprosić do współtworzenia wniosku,
- zaznaczyć sekcje, które dany Wnioskodawca będzie mógł z Beneficjentem współtworzyć,

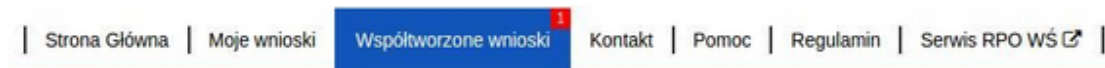
- kliknąć przycisk

Utwórz współtworzenie

Automatycznie pojawi się informacja:

Zaproszenie zostało wysłane.

Po wysłaniu takiego zaproszenia, wybrany Użytkownik na swoim koncie, w górnej zakładce „Współtworzone wnioski”, zobaczy czerwone pole z liczbą otrzymanych zaproszeń.



4.2. Lista współtworzonych wniosków

Aby otworzyć otrzymane przez Beneficjenta zaproszenie do współtworzenia wniosku, Użytkownik powinien kliknąć w zakładkę „Współtworzone wnioski”.



Otrzymane zaproszenia

| Numer wniosku | Login | Imię | Nazwisko | Instytucja | Utworzono | Sekcje do których przydzielono dostęp | Status |
|--------------------------|-------|------|----------|------------|---------------------------|--|-----------|
| TEST.02.08.00-26-0124/15 | b2 | | | | czw, 24 wrz 2015 15:45:26 | 1,2,3,4,6,8,9,10 | Odrzucone |
| TEST.01.01.00-26-15 | b2 | | | | czw, 24 wrz 2015 15:47:23 | 3,4,5,6,7,8,9,10,11,12,13,14,15,16,17,18 | Odrzucone |
| TEST.02.08.00-26-0124/15 | b2 | | | | czw, 24 wrz 2015 16:03:19 | 1,2,4,6,8,9,10 | Odrzucone |
| TEST.02.08.00-26-15 | b2 | | | | czw, 01 paź 2015 10:06:19 | 1 | Odrzucone |

Wysłane zaproszenia

| Numer wniosku | Login | Imię | Nazwisko | Instytucja | Utworzono | Sekcje do których przydzielono dostęp | Status |
|---------------------------------|-------|------|----------|------------|-----------|---------------------------------------|--------|
| Nie znaleziono żadnych rekordów | | | | | | | |

Automatycznie otworzy się okno podzielone na dwie oddzielne sekcje:

1. Otrzymane zaproszenia
2. Wysłane zaproszenia

4.3. Przyjęcie wysłanego zaproszenia do współtworzenia wniosku

Otrzymane zaproszenia

| Numer wniosku | Login | Imię | Nazwisko | Instytucja | Utworzono | Sekcje do których przydzielono dostęp | Status | |
|--------------------------|---------|------|----------|------------|------------------------------------|---------------------------------------|------------------------|---|
| RPSW.02.01.00-26- /15 | kikaf84 | | | | pią, 17 lip 2015 10:47:00 +0200 | 1,4 | Oczekuje na akceptację | Aktywuj Odrzuć |

Wysłane zaproszenia

| Numer wniosku | Login | Imię | Nazwisko | Instytucja | Utworzono | Sekcje do których przydzielono dostęp | Status |
|-----------------------|-------|-------------|----------|------------|---------------------------------|---------------------------------------|------------------------|
| RPSW.02.01.00-26-1/15 | benef | Beneficjent | | | śro, 15 lip 2015 10:18:43 +0200 | 1, 2, 3 | Oczekuje na akceptację |

Aby przyjąć wysłane przez Beneficjenta zaproszenie, Użytkownik powinien w sekcji „Otrzymane” zaproszenia kliknąć na widoczny po prawej stronie przycisk [Aktywuj](#)

Użytkownik ma także możliwość odrzucenia otrzymanego zaproszenia klikając na przycisk [Odrzuć](#)

Po akceptacji zaproszenia przez Użytkownika automatycznie zmieni się status otrzymanego zaproszenia na zaakceptowany oraz pojawi się możliwość edycji danego wniosku.

| Status | |
|---------------|--------------------------------|
| Zaakceptowane | Edytuj wniosek |

4.4. Edycja współtworzonego wniosku

Aby edytować wniosek, do którego współtworzenia Użytkownik został zaproszony należy kliknąć na przycisk: [Edytuj wniosek](#)

Automatycznie otworzy się wniosek, w którym Użytkownik ma możliwość edytowania tylko tych sekcji, do których współtworzenia zaprosił go Beneficjent.

6. Wersje dokumentu.

| | | | |
|-----|------------|----------------|-------------------------------------|
| 1.0 | 21.09.2015 | Bartosz Kubala | Instrukcja wypełniania wniosku EFRR |
| 1.1 | 13.11.2015 | | Aktualizacja |
| 1.2 | 19.11.2015 | | Aktualizacja |
| 1.3 | 18.02.2016 | | Aktualizacja |
| 1.4 | 21.04.2016 | | Aktualizacja |
| 1.5 | 14.11.2016 | | Aktualizacja |
| 1.6 | 20.12.2018 | | Aktualizacja |



INSTRUKCJA OBSŁUGI

Proces rejestracji i logowania

Data modyfikacji : 01-11-2015 r.

wersja dokumentu 1.1

Spis treści

| | |
|--|----|
| 1. Funkcjonalność w panelu Beneficjenta..... | 3 |
| 2. Strona główna..... | 4 |
| 3. Rejestracja..... | 6 |
| 3.1. Ponowne wysłanie linku aktywacyjnego..... | 7 |
| 4. Logowanie..... | 8 |
| 5. Przypomnienie hasła..... | 9 |
| 6. Wylogowanie się..... | 10 |
| 7. Użytkownik..... | 11 |
| 7.1. Podgląd danych..... | 11 |
| 7.2. Edycja danych..... | 11 |
| 7.3. Zmiana hasła użytkownika..... | 12 |
| 7.4. Przedłużenie czasu sesji..... | 12 |
| 8. FAQ..... | 13 |
| 9. Wersja dokumentu..... | 14 |



1. Funkcjonalność w panelu Beneficjenta.

Strona główna | Pomoc | Serwis RPO WŚ [↗](#) | Nabory w ramach RPO WŚ |


☆ 🔍 ⌕ ⌕ 🌙 🗄

Logowanie

Login

Hasło

Zaloguj


Rejestracja

Zapomniałeś login lub hasło?
Nie otrzymałeś instrukcji aktywacji konta?



2. Strona główna.

Elementy strony widoczne dla każdego niezalogowanego na stronie :

1. Logo i nazwa strony
2. Menu dostępne dla wszystkich użytkowników:



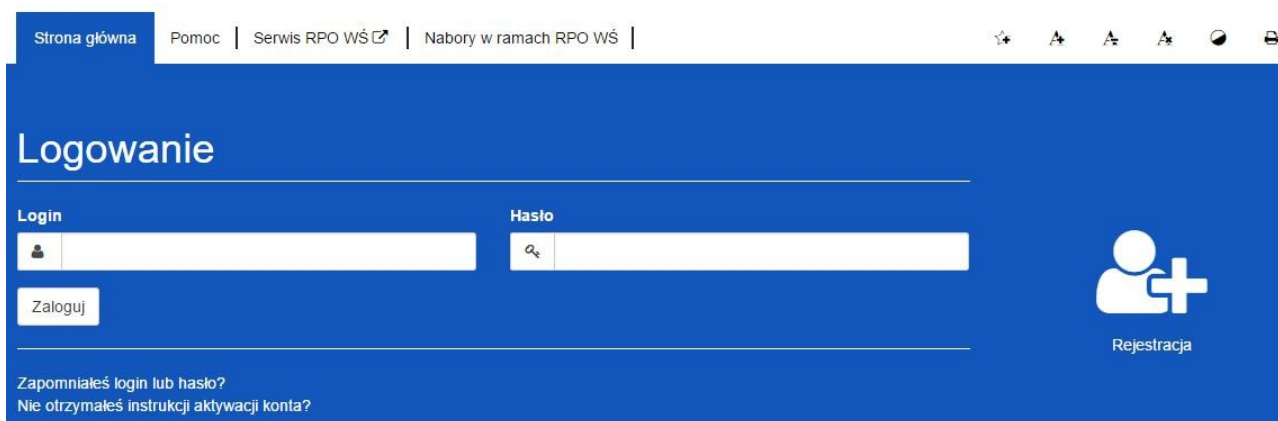
- **Strona główna**
- **Pomoc** – zawiera instrukcję posługiwania się aplikacją w wersji on-line jak i wersji do pobrania w formacie PDF.
- **Serwis RPO WŚ** – przekierowuje na stronę RPO WŚ
- **Nabory w ramach RPO WŚ** – przekierowuje na stronę z linkami do naborów.
- **Przyciski po prawej stronie:**



- **Dodaj do ulubionych** – dodaje stronę do ulubionych w naszej przeglądarce
- **Powiększ czcionkę** – zwiększenie czcionki na stronie
- **Zmniejsz czcionkę** – zmniejszenie czcionki na stronie
- **Domyślna czcionka** – resetuje wielkość czcionki do domyślnej wartości
- **Zmiana kontrastu** – zmiana kontrastu na stronie
- **Drukuj** – pozwala na wydruk strony

3. Formularz logowania z :

- **Przycisk Rejestracja** – Rejestracja nowego beneficjenta
- **Zapomniałeś login lub hasło?** – odnośnik przekierowujący do strony z przypomnieniem loginu i hasła




Strona główna | Pomoc | Serwis RPO WŚ | Nabory w ramach RPO WŚ

Logowanie

Login

Hasło

Zaloguj

 Rejestracja

Zapomniałeś login lub hasło?
Nie otrzymałeś instrukcji aktywacji konta?

4. Link do stron w stopce

- **Serwis RPO Województwa Świętokrzyskiego**
- **Portal funduszy europejskich**
- **Urzędu Marszałkowskiego Województwa Świętokrzyskiego**

Serwis RPO
Województwa
Świętokrzyskiego

Portal Funduszy
Europejskich

Urząd Marszałkowski
Województwa
Świętokrzyskiego



3. Rejestracja

Aby zarejestrować nowego beneficjenta należy kliknąć ikonkę :



Pojawi się formularz rejestracji beneficjenta :

Zamknij ✕

Rejestracja Beneficjenta

| | |
|-----------------------|----------------------|
| * Login | Imię |
| <input type="text"/> | <input type="text"/> |
| * Adres e-mail | Nazwisko |
| <input type="text"/> | <input type="text"/> |
| * Hasło | Telefon kontaktowy |
| <input type="text"/> | <input type="text"/> |
| * Hasło (powtórzenie) | Institucja |
| <input type="text"/> | <input type="text"/> |
| <input type="text"/> | Stanowisko |
| <input type="text"/> | <input type="text"/> |

Przeplisz tekst

Zarejestruj się

- **Login** – nazwa użytkownika potrzebna do zalogowania się
- **Adres e-mail** - na ten adres zostanie wysłany link aktywacyjny do konta.
- **Hasło** - minimum 8 znaków w tym jedna wielka litera i znak specjalny.

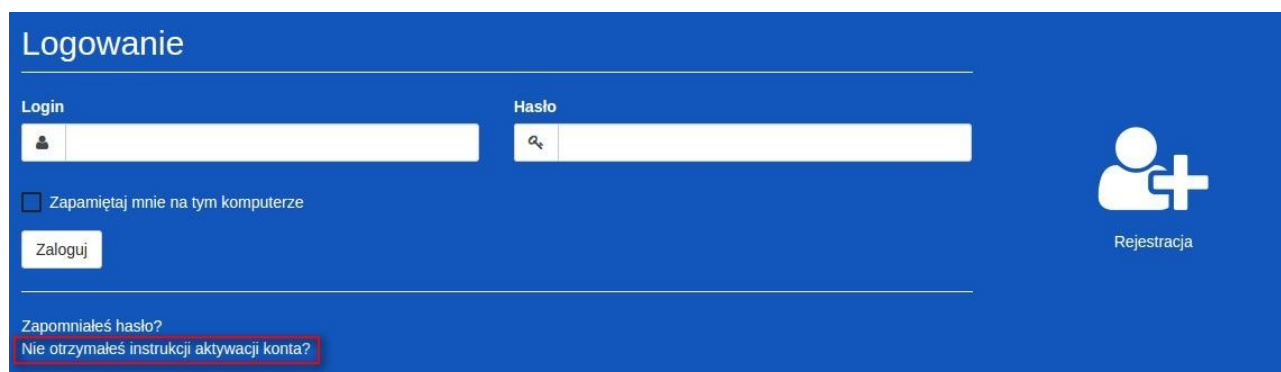
Wypełniamy formularz i zatwierdzamy przyciskiem :

Zarejestruj się

Pola oznaczone * są wymagane

Po prawidłowej rejestracji użytkownika na podany przez nas adres e-mail zostanie wysłana wiadomość z linkiem aktywacyjnym do konta. Aby móc korzystać z konta należy konto aktywować postępując zgodnie z instrukcją wysłaną przez system na skrzynkę pocztową

3.1. Ponowne wysłanie linku aktywacyjnego



The screenshot shows a blue login page titled "Logowanie". It features two input fields: "Login" and "Hasło". Below the "Login" field is a checkbox labeled "Zapamiętaj mnie na tym komputerze" and a "Zaloguj" button. On the right side, there is a "Rejestracja" icon (a person with a plus sign). At the bottom left, there are two links: "Zapomniałeś hasło?" and "Nie otrzymałeś instrukcji aktywacji konta?". The second link is highlighted with a red box.

Po kliknięciu w opcję ponownego wysłania linku aktywacyjnego wpisujemy nasz adres e-mail, który podaliśmy przy rejestracji. Następnie klikamy na 'Wyślij ponownie link aktywacyjny'. W ciągu paru minut taki link powinien znaleźć się na naszej skrzynce pocztowej.

UWAGA ! Link aktywacyjny może zostać zidentyfikowany przez pocztę jako SPAM. Proszę sprawdzić folder SPAM lub folder Inne.



4. Logowanie

Aby zalogować się do panelu beneficjenta należy :

1. Przejść etap rejestracji beneficjenta i aktywować konto
2. Jeśli punkt 1 został wykonany, to na stronie głównej wpisujemy **Login** (nazwę użytkownika) oraz **hasło** podane podczas rejestracji.

Logowanie

Login: beneficjent1

Hasło:

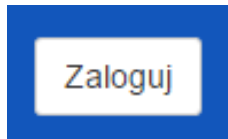
Zapamiętaj mnie na tym komputerze

Zaloguj

Rejestracja

Zapomniałeś hasło?
Nie otrzymałeś instrukcji aktywacji konta?

3. Klikamy przycisk :



4. Po poprawnym zalogowaniu się otrzymujemy dodatkową zakładkę w menu o nazwie **Moje Wnioski**



5. Na górze ekranu ukaze się komunikat o poprawnym zalogowaniu





Lista dostępnych zakładek po prawidłowym zalogowaniu:

- **Strona główna** zawiera m.in. formularz logowania oraz treść opisową zawartą na stronie głównej
- **Moje wnioski** zawiera listę wniosków stworzonych przez Beneficjenta
- **Współtworzenie wniosku** – zawiera listę współtworzonych wniosków.
- **Pomoc** zawiera instrukcję posługiwania się aplikacją w wersji on-line jak i w wersji do pobrania w formacie pdf.

5. Przypomnienie hasła.

Aby przypomnieć hasło do logowania dla naszego konta należy:

1. Przejść do formularza logowania gdzie znajdziemy przycisk **Zapomniałeś hasła?**



Zrzutek ekranu formularza logowania na niebieskim tle. W górnej części znajduje się nagłówek "Logowanie". Poniżej znajdują się dwa pola tekstowe: "Login" z ikoną osoby i "Hasło" z ikoną kłódki. Pod polem "Login" znajduje się checkbox z napisem "Zapamiętaj mnie na tym komputerze" i przycisk "Zaloguj". Po prawej stronie formularza znajduje się ikona osoby z plusikiem i napis "Rejestracja". W dolnej części formularza, pod linią oddzielającą, znajduje się link "Zapomniałeś hasła?" w czerwonym ramieniu oraz tekst "Nie otrzymałeś instrukcji aktywacji konta?".

2. Następnie będziemy poproszeni o wpisanie naszego **adresu e-mailowego**, na który zostanie wysłana wiadomość z **linkiem** umożliwiającym zmianę hasła.



Wysyłanie instrukcji resetowania hasła

* Adres e-mail

Wyślij instrukcję resetowania hasła



Rejestracja

Zaloguj się

Nie otrzymałeś instrukcji aktywacji konta?

Po uzupełnieniu pola *Adres e-mail* klikamy przycisk :

Wyślij ponownie link aktywacyjny

3. Na podany adres e-mail zostanie wysłana wiadomość z linkiem, który przekieruje nas do strony, na której ustawiamy nowe hasło/

Po prawidłowej zmianie hasła zostaniemy automatycznie zalogowani !

6. Wylogowanie się.

Aby wylogować się ze strony należy kliknąć na przycisk :



Strona główna | **Moje wnioski** | Współtworzone wnioski | Pomoc | Serwis RPO WŚ | Nabory w ramach RPO WŚ

Strona główna > Moje wnioski

Moje wnioski

00:29:54

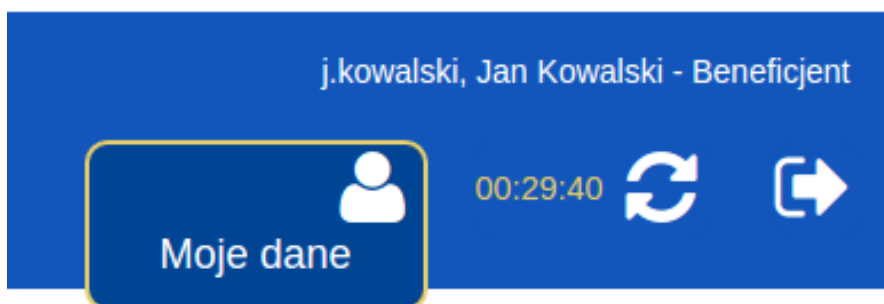
Przycisk widoczny zawsze w tym samym miejscu niezależnie od strony na której się znajdujemy.



7. Użytkownik.

7.1. Podgląd danych.

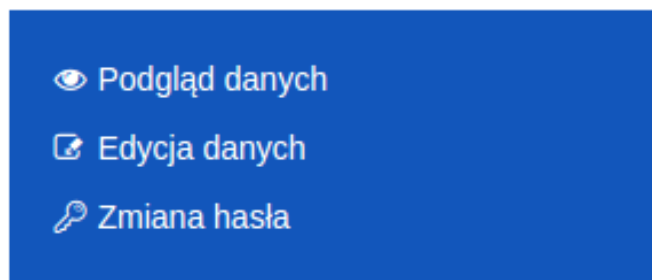
Aby podejrzeć dane osobowe należy kliknąć w przycisk znajdujący się na górze po prawej stronie. Następnie w **Moje Dane**.



7.2. Edycja danych.

Aby edytować dane osobowe należy:

1. Przejść do zakładki **Moje dane**.
2. Następnie z bocznego menu wybrać **Edycja danych**.
3. Po zmianie danych zatwierdzamy wszystko przyciskiem **Aktualizuj użytkownika**.

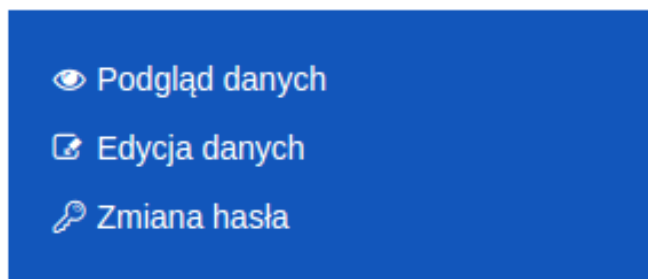




7.3. Zmiana hasła użytkownika.

Aby zmienić hasło użytkownika należy:

1. Przejść do zakładki **Moje dane**.
2. Następnie z bocznego menu wybrać **Zmiana hasła**.
3. Po zmianie danych zatwierdzamy wszystko przyciskiem **Aktualizuj użytkownika**.

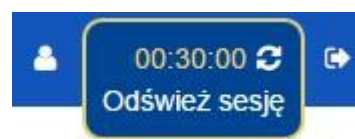


7.4. Przedłużenie czasu sesji.

Po prawej stronie obok przycisku *wyloguj* znajduje się licznik informujący o tym ile godzin / minut / sekund pozostało do wylogowania z sesji.

Licznik możemy zresetować na trzy sposoby:

1. Przechodząc do nowej strony
2. Klikając na przycisk odśwież sesję
3. Klikając w każdym miejscu na ekranie



8. FAQ.

Sekcja zawiera listę najczęściej występujących problemów i zadawanych pytań.

1. Po wejściu w link na stronie RPO, aby dodać wniosek zostajemy przekierowani na stronę : www.lsi.rpo-swietokrzyskie.pl i nie widzę wniosku. Widzę tylko stronę logowania.

Należy się zalogować na konto beneficjenta, lub zarejestrować nowe konto beneficjenta jeśli jeszcze nie mamy. Po zalogowaniu zostaniemy przeniesieni do zakładki moje wnioski gdzie będzie możliwość dodania wniosku.

2. Co mamy zrobić w momencie gdy nie klikniemy dodaj nowy wniosek do naboru i przejdziemy do innej zakładki. Wracamy do zakładki moje wnioski i nie mamy już możliwości dodania wniosku.

Możemy użyć opcji wstecz na przeglądarce lub kliknąć jeszcze raz w link na stronie RPO w celu dodania wniosku.



9. Wersja dokumentu.

| Wersja | Data | Autor | Komentarz/Zmiana |
|--------|------------|----------------|-------------------------------------|
| 1.0 | 24.10.2015 | Bartosz Kubala | Instrukcja rejestracji i logowania. |
| 1.1 | 01.11.2015 | Bartosz Kubala | Uaktualnienie widoku. |
| | | | |
| | | | |
| | | | |
| | | | |
| | | | |
| | | | |

**LISTA ZAŁĄCZNIKÓW DO WNIOSKU O DOFINANSOWANIE REALIZACJI PROJEKTU
W RAMACH DZIAŁANIA 7.3 „INFRASTRUKTURA ZDROWOTNA I SPOŁECZNA”
(KONKURS POŚWIĘCONY WSPARCIU REGIONALNYCH PODMIOTÓW LECZNICZYCH, KTÓRE REALIZUJĄ
SZPITALNE ŚWIADCZENIA OPIEKI ZDROWOTNEJ W ZAKRESIE NEONATOLOGII I/LUB PEDIATRII)
REGIONALNEGO PROGRAMU OPERACYJNEGO WOJEWÓDZTWA ŚWIĘTOKRZYSKIEGO
NA LATA 2014-2020
KONKURS JEDNOETAPOWY**

Część A:

| Lp. | Nazwa załącznika | |
|-----|--|---|
| 1 | Studium Wykonalności Inwestycji wraz z wersją elektroniczną (płyta CD/DVD) | TAK <input type="checkbox"/> |
| 2 | Szacunkowy kosztorys opracowany metodą uproszczoną/Dokument potwierdzający podstawę wyceny poszczególnych elementów | TAK <input type="checkbox"/> |
| 3 | Krajowy Rejestr Sądowy bądź inny dokument rejestrowy Wnioskodawcy wraz z umową spółki | TAK <input type="checkbox"/> N/D <input type="checkbox"/> |
| 4 | Oświadczenie o spełnianiu kryteriów MŚP (jeśli dotyczy) | TAK <input type="checkbox"/> N/D <input type="checkbox"/> |
| 5 | Upoważnienia i pełnomocnictwa osób/podmiotów upoważnionych do reprezentowania wnioskodawcy, innych niż wykazanych w dokumentach rejestrowych (jeśli dotyczy) | TAK <input type="checkbox"/> N/D <input type="checkbox"/> |
| 6 | Bilans za 3 ostatnie lata obrotowe (potwierdzony przez głównego księgowego lub biegłego rewidenta) zgodnie z przepisami o rachunkowości | TAK <input type="checkbox"/> N/D <input type="checkbox"/> |
| 7 | Rachunek zysków i strat za 3 ostatnie lata obrotowe (potwierdzony przez głównego księgowego lub biegłego rewidenta) zgodnie z przepisami o rachunkowości | TAK <input type="checkbox"/> N/D <input type="checkbox"/> |
| 8 | Opinia Wojewody Świętokrzyskiego o Celowości Inwestycji | TAK <input type="checkbox"/> NIE <input type="checkbox"/> |

| | | | | |
|----|---|------------------------------|------------------------------|------------------------------|
| 9 | Umowy/promesy umów o współpracy zawarte z podmiotami leczniczymi udzielającymi świadczeń opieki zdrowotnej ze środków publicznych, które wiążą się z Oświadczeniem w sprawie współpracy instytucjonalnej, w tym związane m.in. z zapewnieniem opieki koordynowanej w zakresie zgodnym z zakresem wsparcia | TAK <input type="checkbox"/> | NIE <input type="checkbox"/> | N/D <input type="checkbox"/> |
| 10 | Program Restrukturyzacji (naprawczy, strategiczny, rozwoju) w części w jakiej wiąże się on z zakresem projektu (wyciąg z Programu) wraz z uchwałą podmiotu tworzącego w sprawie jego zatwierdzenia | TAK <input type="checkbox"/> | NIE <input type="checkbox"/> | N/D <input type="checkbox"/> |
| 11 | Umowa / umowy zawarte z uczelnią w sprawie udostępniania komórek i / lub jednostek organizacyjnych do realizacji zadań związanych z kształceniem przeddyplomowym i / lub podyplomowym w zawodach medycznych w powiązaniu z udzielaniem świadczeń zdrowotnych i promocji zdrowia | TAK <input type="checkbox"/> | NIE <input type="checkbox"/> | N/D <input type="checkbox"/> |
| 12 | Oświadczenie w sprawie zakresu rzeczowego objętego projektem | TAK <input type="checkbox"/> | N/D <input type="checkbox"/> | |
| 13 | Oświadczenie w sprawie posiadania umowy o udzielanie świadczeń opieki zdrowotnej ze środków publicznych | TAK <input type="checkbox"/> | N/D <input type="checkbox"/> | |
| 14 | Oświadczenie w sprawie zapotrzebowania na świadczenia opieki zdrowotnej | TAK <input type="checkbox"/> | N/D <input type="checkbox"/> | |
| 15 | Oświadczenie w sprawie dysponowania kadrami medycznymi niezbędnymi do obsługi wyrobów medycznych objętych projektem | TAK <input type="checkbox"/> | N/D <input type="checkbox"/> | |
| 16 | Oświadczenie w sprawie dysponowania infrastrukturą techniczną na potrzeby wyrobów medycznych objętych projektem | TAK <input type="checkbox"/> | N/D <input type="checkbox"/> | |
| 17 | Oświadczenie w sprawie zasadności zakupu wybranych wyrobów medycznych | TAK <input type="checkbox"/> | N/D <input type="checkbox"/> | |
| 18 | Oświadczenie w sprawie liczby hospitalizacji udzielonych w oddziale pediatrycznym (kod 4401) | TAK <input type="checkbox"/> | N/D <input type="checkbox"/> | |
| 19 | Oświadczenie w sprawie liczby łóżek w oddziałach szpitalnych | TAK <input type="checkbox"/> | N/D <input type="checkbox"/> | |
| 20 | Oświadczenie w sprawie zgodności z zasadami koncepcji uniwersalnego projektowania | TAK <input type="checkbox"/> | N/D <input type="checkbox"/> | |
| 21 | Oświadczenie w sprawie rozwoju opieki koordynowanej w zakresie objętym wsparciem | TAK <input type="checkbox"/> | N/D <input type="checkbox"/> | |

| | | | |
|-----------------------------|--|------------------------------|------------------------------|
| 22 | Oświadczenie w sprawie współpracy instytucjonalnej | TAK <input type="checkbox"/> | N/D <input type="checkbox"/> |
| 23 | Oświadczenie w sprawie programu restrukturyzacji | TAK <input type="checkbox"/> | N/D <input type="checkbox"/> |
| 24 | Oświadczenie w sprawie przyjęć w trybie nagłym we wszystkich przyjęciach do oddziału o charakterze zachowawczym objętym zakresem wsparcia | TAK <input type="checkbox"/> | N/D <input type="checkbox"/> |
| 25 | Oświadczenie w sprawie wykorzystania łóżek | TAK <input type="checkbox"/> | N/D <input type="checkbox"/> |
| 26 | Oświadczenie w sprawie efektywności finansowej podmiotu leczniczego | TAK <input type="checkbox"/> | N/D <input type="checkbox"/> |
| 27 | Oświadczenie w sprawie poprawy jakości lub dostępu do świadczeń zdrowotnych realizowanych w warunkach ambulatoryjnych w zakresie objętym wsparciem | TAK <input type="checkbox"/> | N/D <input type="checkbox"/> |
| 28 | Oświadczenie w sprawie poziomu referencyjnego oddziału neonatologicznego (kod 4421) | TAK <input type="checkbox"/> | N/D <input type="checkbox"/> |
| 29 | Oświadczenie w sprawie wpływu projektu na poprawę dostępu do świadczeń opieki zdrowotnej w zakresie objętym wsparciem | TAK <input type="checkbox"/> | N/D <input type="checkbox"/> |
| 30 | Oświadczenie w sprawie realizacji w zakresie objętym wsparciem działań, rozwiązań lub produktów innowacyjnych | TAK <input type="checkbox"/> | N/D <input type="checkbox"/> |
| 31 | Oświadczenie o wpisie do Programu Rewitalizacji (jeśli dotyczy) | TAK <input type="checkbox"/> | N/D <input type="checkbox"/> |
| 32 | Oświadczenie w sprawie wykorzystania majątku objętego zakresem projektu w celach gospodarczych | TAK <input type="checkbox"/> | N/D <input type="checkbox"/> |
| 33 | Oświadczenie dotyczące świadomości skutków niezachowania wskazanej formy komunikacji | TAK <input type="checkbox"/> | |
| Część B¹: | | | |
| 34 | Dokumentacja związana z oceną oddziaływania na środowisko: | | |

¹ Opcję „Tak” należy zaznaczyć, gdy Wnioskodawca posiada dany załącznik na dzień składania wniosku, opcję „Nie” należy zaznaczyć, gdy dany załącznik dotyczy Wnioskodawcy, ale nie posiada on go na dzień składania wniosku, opcję „nie dotyczy” należy zaznaczyć, gdy ze względu na specyfikę projektu, dany załącznik nie dotyczy Wnioskodawcy.

| | | | | |
|----|---|------------------------------|------------------------------|------------------------------|
| a) | formularz do wniosku o dofinansowanie w zakresie oceny oddziaływania na środowisko (OOŚ)* | TAK <input type="checkbox"/> | NIE <input type="checkbox"/> | N/D <input type="checkbox"/> |
| b) | deklaracja organu odpowiedzialnego za monitorowanie Obszarów NATURA 2000 (Dodatek 1 do Formularza OOŚ)* | TAK <input type="checkbox"/> | NIE <input type="checkbox"/> | N/D <input type="checkbox"/> |
| c) | deklaracja właściwego organu odpowiedzialnego za gospodarkę wodną (Dodatek 2 do Formularza OOŚ)* | TAK <input type="checkbox"/> | NIE <input type="checkbox"/> | N/D <input type="checkbox"/> |
| d) | tabela dotycząca przestrzegania przez aglomerację przepisów dyrektywy dotyczącej oczyszczania ścieków komunalnych (Dodatek 3 do Formularza OOŚ)* | TAK <input type="checkbox"/> | NIE <input type="checkbox"/> | N/D <input type="checkbox"/> |
| e) | wniosek o wydanie decyzji o środowiskowych uwarunkowaniach wraz z kartą informacyjną przedsięwzięcia* | TAK <input type="checkbox"/> | NIE <input type="checkbox"/> | N/D <input type="checkbox"/> |
| f) | decyzja o środowiskowych uwarunkowaniach wraz z dokumentem (informacją) potwierdzającym podanie do publicznej wiadomości informacji o wydanej decyzji* | TAK <input type="checkbox"/> | NIE <input type="checkbox"/> | N/D <input type="checkbox"/> |
| 35 | Kopia pozwolenia na budowę wraz z kopią wniosku o wydanie pozwolenie na budowę (jeśli dotyczy)* | TAK <input type="checkbox"/> | NIE <input type="checkbox"/> | N/D <input type="checkbox"/> |
| 36 | Kopia zgłoszenia robót budowlanych, dla którego nie wniesiono sprzeciwu (jeśli dotyczy)* | TAK <input type="checkbox"/> | NIE <input type="checkbox"/> | N/D <input type="checkbox"/> |
| 37 | Kosztorys inwestorski (jeśli dotyczy)* | TAK <input type="checkbox"/> | NIE <input type="checkbox"/> | N/D <input type="checkbox"/> |
| 38 | Oświadczenie o posiadanej dokumentacji technicznej (jeśli dotyczy)* | TAK <input type="checkbox"/> | NIE <input type="checkbox"/> | N/D <input type="checkbox"/> |
| 39 | Oświadczenie o prawie dysponowania nieruchomością na cele budowlane/Oświadczenie o prawie dysponowania nieruchomością na cele projektu* | TAK <input type="checkbox"/> | NIE <input type="checkbox"/> | N/D <input type="checkbox"/> |
| 40 | Oświadczenie Beneficjenta i instytucji partycypujących finansowo w kosztach o posiadaniu środków niezbędnych do zrealizowania Projektu (w przypadku instytucji społecznych statut i odpowiednia uchwała organu stanowiącego) wraz z dokumentem potwierdzającym* | TAK <input type="checkbox"/> | NIE <input type="checkbox"/> | N/D <input type="checkbox"/> |
| 41 | Oświadczenie o zagwarantowaniu świadczeń zdrowotnych objętych projektem w ramach umowy o udzielanie świadczeń opieki zdrowotnej ze środków publicznych | TAK <input type="checkbox"/> | NIE <input type="checkbox"/> | N/D <input type="checkbox"/> |
| 42 | Zaświadczenie o udzielaniu świadczeń zdrowotnych ze środków publicznych na | TAK <input type="checkbox"/> | NIE <input type="checkbox"/> | N/D <input type="checkbox"/> |

| | | |
|----|--|--|
| | podstawie umowy/umów zawartych z NFZ lub właściwą instytucją pełniącą funkcję płatnika* ² | |
| 43 | Inne niezbędne załączone dokumenty wymagane prawem lub kategorią projektu. | TAK <input type="checkbox"/> NIE <input type="checkbox"/> N/D <input type="checkbox"/> |

Inne niezbędne załączone dokumenty wymagane prawem lub kategorią projektu:

| Lp. | Nazwa dokumentu |
|-----|-----------------|
| | |

Dane osoby/osób przedkładających załączniki:

| | |
|-------------------------------------|--|
| Instytucja | |
| Imię i nazwisko | |
| Stanowisko | |
| Data | |
| Podpis i pieczęć imienna | |

² * Jeżeli Wnioskodawca posiada na dzień składania wniosku

Instrukcja sporządzania
Studium Wykonalności Inwestycji (Projektu)
dla wnioskodawców
ubiegających się o wsparcie
z Europejskiego Funduszu Rozwoju Regionalnego
w ramach Regionalnego Programu Operacyjnego
Województwa Świętokrzyskiego na lata 2014 – 2020



Zawartość

| | |
|--|----|
| Zawartość..... | 2 |
| Wstęp4 | |
| Słownik pojęć i skrótów | 6 |
| 1. Identyfikacja projektu | 18 |
| Podstawowe dane o projekcie | 19 |
| Opis stanu aktualnego (przed realizacją) | 19 |
| Opis stanu projektowanego | 20 |
| Lokalizacja projektu..... | 22 |
| Analiza pomocy publicznej | 22 |
| 2. Definicja celów projektu | 24 |
| Wskaźniki realizacji celów projektu | 25 |
| 3. Komplementarność i spójność projektu z innymi przedsięwzięciami oraz zgodność z innymi programami, strategiami branżowymi | 26 |
| 4. Instytucjonalna i prawna wykonalność projektu | 27 |
| 4.1. Analiza instytucjonalna | 27 |
| 4.2. Analiza prawna | 27 |
| 4.3. Analiza trwałości | 28 |
| 4.4. Harmonogram wdrożenia projektu..... | 29 |
| 5. Analiza wykonalności, analiza popytu oraz analiza opcji..... | 29 |
| Analiza wykonalności | 30 |
| Analiza popytu..... | 31 |
| Analiza opcji (rozwiązań alternatywnych)..... | 32 |
| Zastosowane rozwiązanie | 41 |

| | | |
|-----|---|----|
| 6. | Analiza finansowa | 41 |
| | Nakłady inwestycyjne..... | 42 |
| | Ogólna metodyka przeprowadzania analizy finansowej | 42 |
| | Założenia do analizy finansowej..... | 44 |
| | Określenie przychodów..... | 47 |
| | Metoda luki w finansowaniu..... | 49 |
| | Metoda zryczałtowanych procentowych stawek dochodów | 52 |
| | Wskaźniki efektywności finansowej..... | 55 |
| | Analiza trwałości finansowej..... | 56 |
| 7. | Analiza kosztów i korzyści | 57 |
| 8. | Analiza wrażliwości i ryzyka | 58 |
| 9. | Analizy i informacje specyficzne dla danego rodzaju projektu lub sektora | 59 |
| | 9.1 Inwestycje w infrastrukturę usług ochrony zdrowia – Wsparcie regionalnych podmiotów leczniczych, które realizują szpitalne świadczenia opieki zdrowotnej w zakresie neonatologii i/ lub pediatrii | 59 |
| 10. | Analiza oddziaływania na środowisko | 74 |
| | <i>a.</i> Ocena oddziaływania na środowisko..... | 74 |
| | <i>b.</i> Wpływ na obszary Natura 2000..... | 74 |
| | <i>c.</i> Przystosowanie do zmiany klimatu, łagodzenie zmiany klimatu oraz odporność na klęski żywiołowe..... | 75 |
| | <i>d.</i> Wpływ na efektywne i racjonalne wykorzystywanie zasobów natury oraz stosowanie rozwiązań przyjaznych środowisku | 76 |
| 11. | Promocja projektu | 77 |
| 12. | Wnioski i podsumowanie..... | 77 |
| 13. | Oświadczenie | 78 |

Wstęp

Niniejszy dokument stanowi instrukcję do opracowania Studium Wykonalności (SW) dla przedsięwzięć inwestycyjnych, realizowanych w ramach Regionalnego Programu Operacyjnego Województwa Świętokrzyskiego na lata 2014 – 2020 z Europejskiego Funduszu Rozwoju Regionalnego (EFRR). Głównym celem tego dokumentu jest ujednoczenie zasad przygotowywania SW przez wnioskodawców, które pozwolą na osiągnięcie efektu porównywalności inwestycji, aplikujących o dofinansowanie w ramach RPOWŚ 2014 – 2020 z EFRR. Instrukcja ta ma ułatwić wnioskodawcom proces przygotowywania SW poprzez usystematyzowanie pojęć i wprowadzenie jednolitych założeń. Stanowiąc one będą bazę umożliwiającą dokonanie oceny projektów oraz przeprowadzenie identyfikacji, czy projekt jest projektem generującym dochód w myśl art. 61 rozporządzenia nr 1303/2013, jak również określenie wysokości dofinansowania z funduszy UE. **SW jest załącznikiem** rozszerzającym informacje zawarte we Wniosku o Dofinansowanie (WoD), **który należy obligatoryjnie dołączyć w wersji papierowej i elektronicznej (płyta CD/DVD) do dokumentacji aplikacyjnej oraz dla projektów pozakonkursowych. Z tego powodu niezbędnym jest przygotowanie SW zgodnie z podanym spisem treści i wymaganiami wskazanymi dla poszczególnych jego rozdziałów.**

W przypadku gdy prace nad SW rozpoczęły się przed zatwierdzeniem i opublikowaniem niniejszej instrukcji dopuszcza się możliwość sporządzenia SW o innej strukturze i zawartości, niż zostało to przedstawione w niniejszej instrukcji. Jednak w takim przypadku należy mieć na względzie konieczność zawarcia w nim wszystkich wskazanych w instrukcji elementów i informacji oraz zachowanie zgodności z zawartymi w instrukcji założeniami.

W procesie przygotowania inwestycji istotną rolę odgrywa początkowy etap analiz, który ma na celu identyfikację możliwości inwestycyjnych oraz określenie zasadności realizacji analizowanej inwestycji. SW pozwala uniknąć bezpośredniego przechodzenia od fazy koncepcyjnej do projektu technicznego, bez uprzedniego stopniowego zbadania inwestycji i alternatywnych sposobów jej realizacji. Sporządzenie SW często pomaga zminimalizować ryzyko i uniknąć podejmowania błędnych decyzji inwestycyjnych oraz eliminuje konieczność zlecenia opracowywania wielu szczegółowych dokumentów dla tych inwestycji, które już na tym etapie okazują się nieefektywne i nieuzasadnione. Przygotowane SW ma za zadanie zaprezentować zasadność realizacji przedsięwzięcia oraz wskazać optymalny zakres projektu przy najkorzystniejszym rozwiązaniu technicznym oraz pokazać jego wykonalność w szczególności w aspekcie: finansowym, instytucjonalnym, prawnym i środowiskowym. Kluczową kwestią, podlegającą ocenie jest wykazanie w ramach szczegółowej analizy ekonomiczno-finansowej, że nie istnieją ekonomicznie

uzasadnione możliwe do realizacji alternatywy, które pozwoliłyby osiągnąć cele projektu bez dotacji ze środków publicznych, w oparciu o mechanizmy rynkowe przy wsparciu mechanizmów regulacyjnych.

Przy opracowywaniu poszczególnych rozdziałów SW zaleca się zwięzłość i klarowność, unikanie zbędnej drobiazgowości jak i ogólności opisów, mając na uwadze, że rezultatem projektu będą udokumentowane lub uprawdopodobnione w treści zmiany ekonomiczno – społeczne, jakie będą miały miejsce w bliższym i dalszym otoczeniu gospodarczym wnioskodawcy, po zrealizowaniu projektu.

Należy zwrócić szczególną uwagę na zgodność treści SW ze stanem rzeczywistym, zwłaszcza w zakresie analiz i projekcji stanu bieżącego i oczekiwanego, opisywanego przedsięwzięcia. WoD i SW są dokumentami bezpośrednio ze sobą powiązanymi. SW uzasadnia i wyjaśnia tezy, fakty i dane zamieszczone we WoD. Zatem rozbieżności pomiędzy tymi dokumentami podważają wiarygodność projektu i mogą być powodem odrzucenia lub obniżenia jego oceny.

Przed rozpoczęciem redagowania SW, wskazane jest zapoznanie się wnioskodawcy z kryteriami wyboru operacji współfinansowanych z EFRR w ramach RPOWŚ na lata 2014 – 2020, a szczególnie z punktowymi kryteriami merytorycznymi dla poszczególnych działań, tak by zapewnić, iż treść Studium będzie umożliwiała dokonanie oceny projektu w sposób najbardziej satysfakcjonujący wnioskodawcę.

Należy wziąć pod uwagę, że przedmiotowa instrukcja przedstawia jedynie wskazówki i zalecenia w zakresie sporządzania SW dla projektów składanych w ramach RPOWŚ na lata 2014 – 2020 z EFRR. Przy opracowywaniu SW trzeba mieć przede wszystkim na uwadze konieczność zachowania zgodności sporządzanego dokumentu z zapisami obowiązujących rozporządzeń PE i Rady (UE) oraz dyrektyw UE i innych powszechnie obowiązujących aktów prawnych i dokumentów wskazanych w poszczególnych regulaminach konkursów, a w szczególności z:

- *Przewodnikiem po analizie kosztów i korzyści projektów inwestycyjnych. Narzędzie analizy ekonomicznej polityki spójności 2014–2020* (Robocze tłumaczenie na język polski – lipiec 2015 r.). Komisja Europejska, grudzień 2014 r. zwanym dalej *Przewodnikiem AKK*;
- *Wytycznymi w zakresie zagadnień związanych z przygotowaniem projektów inwestycyjnych, w tym projektów generujących dochód i projektów hybrydowych na lata 2014 – 2020* zatwierdzonymi przez Ministra Infrastruktury i Rozwoju zwanymi dalej *Wytycznymi w zakresie zagadnień związanych z przygotowaniem projektów inwestycyjnych*.

Słownik pojęć i skrótów

Analiza efektywności kosztowej (AEK, ang. *Cost Effectiveness Analysis – CEA*) – metoda analizy efektywności projektów, którą stosuje się gdy zmierzenie korzyści w kategoriach pieniężnych nie jest w praktyce możliwe. Stanowi ona szczególny rodzaj analizy kosztów i korzyści i polega na wyliczeniu jednostkowego kosztu osiągnięcia korzyści generowanych przez projekt. Warunkiem przeprowadzenia takiej analizy jest możliwość skwantyfikowania korzyści, a następnie odniesienia ich do pieniężnych kosztów projektu. Nie jest natomiast konieczne przypisanie korzyściom konkretnej wartości pieniężnej lub ekonomicznej. Przykładem analizy efektywności kosztowej jest analiza dynamicznego kosztu jednostkowego (ang. *Dynamic Generation Cost – DGC*).

Analiza ekonomiczna – ma na celu ustalenie wskaźników efektywności ekonomicznej projektu. Posługuje się wartościami ekonomicznymi, które odzwierciedlają wartości, jakie społeczeństwo byłoby gotowe zapłacić za określone dobro lub usługę. Wycenia ona wszystkie czynniki zgodnie z ich wartością użytkową lub kosztem alternatywnym dla społeczeństwa. Analiza ekonomiczna jest szczególnym rodzajem analizy kosztów i korzyści – przeprowadzana jest w drodze skorygowania wyników analizy finansowej o efekty fiskalne, efekty zewnętrzne oraz ceny rozrachunkowe. Podobnie jak w analizie finansowej, w analizie ekonomicznej stosuje się metodę zdyskontowanych przepływów pieniężnych (ang. *Discounted Cash Flows – DCF*).

Analiza finansowa – ma na celu ustalenie wartości wskaźników efektywności finansowej projektu, weryfikację trwałości finansowej projektu oraz ustalenie właściwego (maksymalnego) dofinansowania z funduszy UE. Dokonywana jest ona zazwyczaj z punktu widzenia właściciela infrastruktury. W przypadku, gdy w projekcie UE występuje kilka podmiotów (np. właściciel infrastruktury i jej operator), należy dokonać analizy skonsolidowanej całościowo pokazującej projekt. W analizie finansowej, w celu ustalenia wskaźników efektywności finansowej oraz wyliczenia luki w finansowaniu, stosuje się metodę zdyskontowanych przepływów pieniężnych (DCF).

Analiza kosztów i korzyści (Analiza K/K, AKK) (ang. *Cost – Benefit Analysis – CBA*) – ma na celu ustalenie, czy lub w jakiej mierze dany projekt zasługuje na realizację z publicznego lub społecznego punktu widzenia. Analiza kosztów i korzyści różni się od zwykłej oceny finansowej tym, że uwzględnia również możliwe do skwantyfikowania zyski (korzyści – ang. *benefits*) i straty (koszty – ang. *costs*), niezależnie od tego, czy ponosi je podmiot realizujący

inwestycję, czy też społeczeństwo. Analiza K/K przybiera często postać analizy ekonomicznej, w której koryguje się wyniki analizy finansowej o efekty fiskalne, efekty zewnętrzne oraz ceny rozrachunkowe. Wyniki AKK można wyrazić na wiele sposobów, w tym w postaci ekonomicznej wewnętrznej stopy zwrotu (ERR), ekonomicznej bieżącej wartości netto (ENPV) oraz współczynnika korzyści/koszty (B/C). Szczegółowe informacje na temat metodyki przeprowadzania analizy kosztów i korzyści można znaleźć w *Przewodniku AKK* (patrz definicja Przewodnika AKK).

Analiza ryzyka – ma na celu ustalenie prawdopodobieństwa wygenerowania przez projekt określonych wyników, jak również ustalenie najbardziej prawdopodobnego przedziału odchyleń tych wyników od wartości reprezentującej najbardziej dokładny ich szacunek.

Analiza skonsolidowana – szczególne podejście w ramach analizy finansowej, stosowane w przypadku projektów realizowanych w systemie kilku podmiotów, w których:

- a) obok beneficjenta występuje operator (system beneficjent – operator), przy czym operator to podmiot odpowiedzialny za eksploatację majątku powstałego lub zmodernizowanego, w wyniku zrealizowanych przez beneficjenta umów związanych z przeprowadzaniem projektem inwestycyjnym. Operator może stać się właścicielem majątku wytworzonego w ramach powyższych umów, z poszanowaniem zasady trwałości projektu;
- b) występuje wiele podmiotów (system wielu podmiotów).

W przypadku analizowania projektu, w którego realizację zaangażowany jest więcej niż jeden podmiot, rekomendowane jest przeprowadzenie analizy dla projektu oddzielnie z punktu widzenia każdego z tych podmiotów (np. gdy projekt budowy drogi jest realizowany przez kilka gmin), a następnie sporządzenie analizy skonsolidowanej (tzn. ujęcie przepływów wcześniej wyliczonych dla podmiotów zaangażowanych w realizację projektu i wyeliminowanie wzajemnych rozliczeń między nimi związanych z realizacją projektu). Dla potrzeb dalszych analiz (analizy ekonomicznej oraz analizy ryzyka i wrażliwości) należy wykorzystywać wyniki analizy skonsolidowanej.

Analiza trwałości finansowej – analiza mająca na celu weryfikację faktu, czy wpływy finansowe (źródła finansowania projektu, łącznie z przychodami oraz innymi wpływami) wystarczą na pokrycie wszystkich kosztów, w tym finansowych, rok po roku, na przestrzeni całego okresu odniesienia. Trwałość finansowa inwestycji zostaje potwierdzona, jeśli skumulowane przepływy pieniężne netto nie są ujemne w żadnym roku analizy. Trwałość finansowa powinna zostać zbadana także w odniesieniu do beneficjenta/operatora z projektem. Należy ją przeprowadzać w wartościach niezdyskontowanych.

Analiza wielokryterialna (AW) – zestaw algorytmów stosowanych do wybierania rozwiązań alternatywnych zgodnie ze zbiorem różnych kryteriów i ich względnych „wag”.

Analiza wrażliwości – analiza umożliwiająca systematyczne badanie tego, co dzieje się z wynikami projektu w sytuacji, kiedy zdarzenia odbiegają od ich wartości szacunkowych, ustalonych na etapie prognozowania. Polega ona na określeniu wpływu zmiany pojedynczych zmiennych krytycznych o określoną procentowo wartość, na wartość finansowych i ekonomicznych wskaźników efektywności projektu oraz trwałość finansową projektu (i trwałość finansową beneficjenta/operatora z projektem) wraz z obliczeniem wartości progowych zmiennych w celu określenia, jaka zmiana procentowa zmiennych krytycznych zrównałaby NPV (ekonomiczną lub finansową) z zerem. Istotą analizy wrażliwości jest zasada, iż modyfikacji poddawana być powinna tylko jedna zmienna, podczas gdy inne parametry powinny pozostać niezmienione.

Całkowity koszt projektu/inwestycji: wydatki kwalifikowalne i niekwalifikowalne w rozumieniu *Wytycznych w zakresie kwalifikowalności wydatków w zakresie Europejskiego Funduszu Rozwoju Regionalnego, Europejskiego Funduszu Społecznego oraz Funduszu Spójności na lata 2014 – 2020*, ponoszone do momentu ukończenia realizacji projektu. Obejmuje m.in. nakłady inwestycyjne na realizację projektu, powiększone o ewentualne rezerwy na nieprzewidziane wydatki, koszty ogólne oraz inne koszty nie mające charakteru pieniężnego, o których mowa w ww. wytycznych, których wartość ustalana jest na zasadach określonych w tych wytycznych. Całkowity koszt inwestycji powinien zawierać podatek VAT, niezależnie od tego, czy podlega on zwrotowi.

Całkowity koszt kwalifikowalny projektu/inwestycji (EC): wydatki kwalifikowalne w rozumieniu art. 65 rozporządzenia nr 1303/2013 oraz Wytycznych w zakresie kwalifikowalności wydatków ponoszone do momentu ukończenia realizacji projektu. Całkowity koszt kwalifikowalny brany jest pod uwagę przy określaniu, czy dany projekt należy do kategorii projektów dużych, o których mowa w art. 100 rozporządzenia nr 1303/2013, przy czym w przypadku projektów generujących dochód, koszt ten pomniejsza się zgodnie z jedną z zasad określonych w art. 61 rozporządzenia nr 1303/2013. Ponadto całkowity koszt kwalifikowalny jest brany pod uwagę, przy określaniu, czy dany projekt podlega reżimowi prawnemu art. 61 tego aktu, tj. czy może być uznany za projekt generujący dochód (patrz dalej definicja dużych projektów, definicja projektów generujących dochód oraz definicja skorygowanych całkowitych kosztów kwalifikowalnych projektu).

Ceny bieżące (nominalne) – ceny występujące faktycznie w danym czasie. Ceny takie uwzględniają efekt ogólnej inflacji i należy je odróżniać od cen stałych.

Ceny rozrachunkowe (ukryte – ang. *shadow prices*) – alternatywny koszt dóbr, który zazwyczaj różni się od cen rynkowych i od wysokości regulowanych taryf. Użycie cen rozrachunkowych w ramach analizy ekonomicznej projektu pozwala ująć w bardziej

adekwatny sposób rzeczywiste koszty i rzeczywiste korzyści dla społeczeństwa. Szczegółowe informacje na temat przekształcania cen rynkowych na ceny rozrachunkowe wraz z przykładowymi czynnikami konwersji przedstawione zostały w *Przewodniku AKK*.

Ceny stałe (realne) – ceny według roku bazowego (tj. pierwszego roku przyjętego okresu odniesienia), których stosowanie pozwala wyeliminować wpływ inflacji na dane finansowe i ekonomiczne. Należy odróżniać je od cen bieżących.

Dochód – w rozumieniu art. 61 ust. 1 rozporządzenia nr 1303/2013 są nim wpływy środków pieniężnych z bezpośrednich wpłat dokonywanych przez użytkowników za towary lub usługi zapewniane przez daną operację, jak np. opłaty ponoszone bezpośrednio przez użytkowników za użytkowanie infrastruktury, sprzedaż lub dzierżawę gruntu lub budynków lub opłaty za usługi, pomniejszone o wszelkie koszty operacyjne i koszty odtworzenia wyposażenia krótkotrwałego poniesione w okresie odniesienia. Zalicza się do niego także oszczędności kosztów działalności (operacyjnych) osiągnięte przez operacje, chyba że są skompensowane równoważnym zmniejszeniem dotacji na działalność. W związku z faktem, że art. 61 ust. 1 rozporządzenia nr 1303/2013 definiuje operacje generujące dochód po ukończeniu, dochód w tym ujęciu będzie występował jedynie w fazie operacyjnej projektu. Pojęcie dochodu zależne jest od charakteru projektu generującego dochód:

- dla projektów, dla których istnieje możliwość określenia, w okresie odniesienia, przychodu z wyprzedzeniem jest to różnica między wartością bieżącą przychodów (patrz: definicja przychodu) oraz wartością bieżącą kosztów operacyjnych (w tym nakładów odtworzeniowych, jeśli dotyczy). Jeżeli różnica ta jest dodatnia, zdyskontowany dochód należy powiększyć o zdyskontowaną wartość rezydualną;
- dla projektów, dla których nie można obiektywnie określić przychodu z wyprzedzeniem jest to różnica pomiędzy rzeczywistymi przychodami wygenerowanymi w okresie trzech lat od zakończenia operacji lub do terminu na złożenie dokumentów, dotyczących zamknięcia programu określonego w przepisach dotyczących poszczególnych funduszy¹, w zależności od tego, który z terminów nastąpi wcześniej, a rzeczywistymi kosztami operacyjnymi projektu poniesionymi w powyższym okresie.

Zgodnie z art. 65 ust. 8 rozporządzenia nr 1303/2013 wszelkie płatności otrzymane przez beneficjenta z tytułu kar umownych na skutek naruszenia umowy zawartej między beneficjentem, a stronami trzecimi lub które miały miejsce w wyniku wycofania przez stronę trzecią oferty wybieranej w ramach przepisów o zamówieniach publicznych

¹ Zgodnie z art. 138 pkt a), w związku z art. 137 ust. 1 rozporządzenia nr 1303/2013 oraz art. 59 ust. 5 Rozporządzenia Parlamentu Europejskiego i Rady (UE, EURATOM) nr 966/2012 z dnia 25 października 2012 r. w sprawie zasad finansowych mających zastosowanie do budżetu ogólnego Unii oraz uchylającego rozporządzenie Rady (WE, Euratom) nr 1605/2002, terminem tym jest 15 lutego 2025 r. W wyjątkowych wypadkach KE może na wniosek państwa członkowskiego wydłużyć ten termin do dnia 1 marca 2025 r.

(wadium) nie są uznawane za dochód i nie są odejmowane od kwalifikowalnych wydatków operacji.

Duże projekty – zgodnie z art. 100 rozporządzenia nr 1303/2013 są to projekty o całkowitym koszcie kwalifikowalnym przekraczającym 50 mln EUR. Wyjątek stanowią projekty wskazane w art. 9 pkt 7) rozporządzenia nr 1303/2013, tj. objęte celem tematycznym nr 7 *Promowanie zrównoważonego transportu i usuwanie niedoborów przepustowości w działaniu najważniejszej infrastruktury sieciowej*, w ich przypadku próg kwotowy wynosi 75 mln EUR całkowitych kosztów kwalifikowalnych.

W przypadku projektów generujących dochód, do identyfikacji dużych projektów należy stosować skorygowane całkowite koszty kwalifikowalne projektu/inwestycji (patrz dalej definicja).

W celu ustalenia, czy całkowity koszt kwalifikowalny danego projektu przekracza próg określony w art. 100 rozporządzenia nr 1303/2013, a tym samym czy dany projekt jest dużym projektem, należy zastosować kurs wymiany EUR/PLN, stanowiący średnią arytmetyczną kursów średnich miesięcznych Narodowego Banku Polskiego, z ostatnich sześciu miesięcy poprzedzających miesiąc złożenia wniosku o dofinansowanie². Ustalony w momencie złożenia wniosku kurs wymiany EUR/PLN jest stosowany również w celu identyfikacji, czy dany projekt nie uzyskałby statusu dużego projektu w przypadku zmiany całkowitego kosztu kwalifikowalnego lub skorygowanego całkowitego kosztu kwalifikowalnego na późniejszym etapie. W przypadku dużych projektów wdrażanych w kilku etapach w oparciu o art. 103 rozporządzenia nr 1303/2013, progi kwotowe, o których mowa powyżej odnoszą się do sumy całkowitych kosztów kwalifikowalnych faz, przypadających zarówno na perspektywę finansową 2007 – 2013, jak i 2014 – 2020.

Dyskontowanie – proces dostosowywania przyszłej wartości kosztu lub korzyści do ich obecnej wartości przy użyciu stopy dyskontowej, w celu ujęcia zmiany wartości pieniądza w czasie. Dyskontowanie odbywa się poprzez przemnożenie przyszłej wartości kosztu lub korzyści przez współczynnik dyskontowy, który maleje wraz z upływem czasu. W związku z faktem, iż na potrzeby dyskontowania pierwszy rok okresu odniesienia traktowany jest jako „rok zerowy” ($t = 0$; współczynnik dyskontowy = 1), prognoza przepływów pieniężnych powinna obejmować okres od roku zerowego do roku n , gdzie n oznacza liczbę lat okresu odniesienia przyjętego do analizy pomniejszoną o 1 (patrz dalej definicja okresu odniesienia).

² Kursy publikowane są na stronie www: http://www.nbp.pl/home.aspx?f=kursy/kursy_archiwum.html

Efekt zewnętrzny – koszty lub korzyści generowane przez projekt współfinansowany ze środków UE, przenoszone na podmioty trzecie niezależnie od ich woli bez odpowiedniej rekompensaty pieniężnej.

Teoria ekonomii wyróżnia efekty zewnętrzne pieniężne, powstające za pośrednictwem mechanizmu rynkowego oraz efekty zewnętrzne niepieniężne (inaczej technologiczne), zachodzące poza mechanizmem rynkowym. Efekty zewnętrzne projektów UE, które analizuje się w ramach analizy ekonomicznej to efekty zewnętrzne niepieniężne. Przykładem niepieniężnych efektów zewnętrznych są efekty środowiskowe, np. koszty zanieczyszczenia środowiska wynikające z emisji spalin. Niepieniężne efekty zewnętrzne nie są przedmiotem transakcji rynkowych, nie są przez rynek wyceniane, a to w praktyce oznacza, że beneficjent nie ujmuje ich w swojej analizie finansowej. Wycena efektów zewnętrznych jest więc przedmiotem analizy ekonomicznej – do rachunku finansowego projektu dodaje się zmonetyzowane efekty zewnętrzne. Monetyzacja efektów zewnętrznych polega zaś na ich wycenie na ściśle określonych zasadach i podaniu ich na użytek analizy w wartościach pieniężnych.

EFRR – Europejski Fundusz Rozwoju Regionalnego.

EFSI – Europejskie fundusze strukturalne i inwestycyjne przeznaczone na realizację polityki spójności, wspólnej polityki rolnej oraz wspólnej polityki rybołówstwa w perspektywie finansowej 2014 – 2020.

Koszty operacyjne – dla potrzeb ustalania wskaźników efektywności finansowej oraz wyliczania wartości dofinansowania przyjmuje się, że są to koszty eksploatacji i utrzymania (np. wynagrodzenia, surowce, elektryczność), koszty administracyjne i ogólne, koszty związane ze sprzedażą i dystrybucją. Przy określaniu kosztów operacyjnych na potrzeby analizy projektu nie należy uwzględniać pozycji, które nie powodują rzeczywistego wydatku pieniężnego, nawet jeżeli są one zazwyczaj wykazywane w bilansie lub rachunku zysków i strat. Do kosztów operacyjnych nie należy zatem zaliczać kosztów amortyzacji oraz rezerw na nieprzewidziane wydatki. Jako koszty operacyjne nie są również traktowane koszty finansowania (np. odsetki od kredytów³). Podatki bezpośrednie (m.in. podatek dochodowy) powinny być uwzględniane jako koszt wyłącznie w ramach analizy trwałości. Na potrzeby wyliczenia wskaźnika luki w finansowaniu razem z kosztami operacyjnymi należy ująć również nakłady odtworzeniowe związane z elementami infrastruktury, o okresie użytkowania krótszym niż okres odniesienia analizy (patrz: definicja nakładów odtworzeniowych). W przypadku niektórych typów projektów, ich realizacja może

³ Koszty finansowania, np. odsetki od zaciągniętych kredytów nie są uwzględniane w analizie finansowej efektywności inwestycji (oraz analizie luki w finansowaniu). Brane są one natomiast pod uwagę przy obliczaniu efektywności kapitału krajowego.

spowodować oszczędność kosztów operacyjnych w stosunku do scenariusza bez projektu. Dla projektów, o których mowa w art. 61 rozporządzenia nr 1303/2013 (operacji generujących dochód po ukończeniu), oszczędność kosztów operacyjnych powinna zostać uwzględniona w analizie luki w finansowaniu, chyba że nastąpi równoważne zmniejszenie środków dotychczas otrzymywanych od podmiotów publicznych, np. dotacji na działalność operacyjną⁴. Oszczędność kosztów może zostać pominięta, jeżeli beneficjent przedstawi szczegółowy mechanizm ustalania wysokości otrzymywanej dotacji, zgodnie z którym korzyści wynikające z oszczędności kosztów operacyjnych będą równe obniżeniu kwoty dotacji dla danego podmiotu. Przy obliczaniu luki w finansowaniu można pominąć tylko oszczędności kosztów operacyjnych do wysokości kwoty obniżenia dotacji.

Nakłady inwestycyjne na realizację projektu (koszty inwestycyjne, inwestycja początkowa) – wydatki ponoszone w związku z realizacją projektu do momentu oddania powstałego majątku do użytkowania. Nakłady inwestycyjne na realizację projektu obejmują głównie nakłady na środki trwałe, wartości niematerialne i prawne oraz nakłady na przygotowanie projektu (w tym przygotowanie dokumentacji projektowej, doradztwo)⁵. Zdyskontowane nakłady inwestycyjne na realizację projektu (bez ewentualnych rezerw na nieprzewidziane wydatki, które nie są brane pod uwagę w analizie przepływów finansowych) stanowią zdyskontowany koszt inwestycji (ang. *Discounted Investment Cost* – DIC).

Nakłady odtworzeniowe – nakłady o charakterze inwestycyjnym ponoszone w fazie operacyjnej projektu, przeznaczone na niezbędne odtworzenie tych elementów projektu, których okres użytkowania jest krótszy niż okres odniesienia analizy. Nakłady te muszą mieć charakter niezbędny dla zapewnienia operacyjności projektu w przyjętym okresie odniesienia. Przy obliczaniu luki w finansowaniu nakłady odtworzeniowe projektu ujmowane są razem z kosztami operacyjnymi, gdyż ponoszone są w fazie operacyjnej projektu. W związku z tym, brane są one pod uwagę przy wyliczaniu dochodów projektu (DNR), a nie zdyskontowanych kosztów inwestycyjnych (DIC). Wnioskodawca powinien szczegółowo uzasadnić we wniosku o dofinansowanie konieczność poniesienia tych nakładów dla zapewnienia operacyjności projektu.

Okres odniesienia (horyzont czasowy inwestycji) – okres, za który należy sporządzić prognozę przepływów pieniężnych generowanych przez analizowany projekt, uwzględniający zarówno okres realizacji projektu, jak i okres po jego ukończeniu, tj. fazę

⁴ W sytuacji, gdy beneficjent (np. gmina) realizuje projekt polegający na termomodernizacji budynku publicznego (np. szkoły) i w związku z powstałymi w wyniku projektu oszczędnościami kosztów operacyjnych (w tym przypadku kosztów ogrzewania) – dotacja na działalność operacyjną w danym roku zostaje obniżona o kwotę ww. oszczędności wygenerowanych w danym roku, przedmiotowy projekt nie stanowi projektu generującego dochód w myśl art. 61 ust. 1 rozporządzenia nr 1303/2013.

⁵ Jeżeli na rzecz projektu wnoszony jest wkład niepieniężny (w rozumieniu Wytycznych w zakresie kwalifikowalności wydatków) powinien on również zostać uwzględniony w nakładach inwestycyjnych oraz przy określaniu wartości rezydualnej.

inwestycyjną i operacyjną. W przypadku projektów generujących dochód jako punkt odniesienia przyjmuje się zalecane przez Komisję Europejską referencyjne okresy odniesienia. Wymiar okresu odniesienia jest taki sam w analizie finansowej oraz w analizie ekonomicznej.

Rokiem bazowym w analizie finansowej i ekonomicznej powinien być założony w analizie rok rozpoczęcia realizacji projektu (np. rok rozpoczęcia robót budowlanych). Wyjątkiem od tej zasady jest sytuacja, w której wniosek o dofinansowanie został sporządzony na etapie, gdy realizacja projektu została już rozpoczęta. Wówczas rokiem bazowym jest rok złożenia wniosku o dofinansowanie.

Projekt – przedsięwzięcie inwestycyjne, zmierzające do osiągnięcia założonego celu określonego wskaźnikami, posiadające określony początek i koniec realizacji, zgłoszone do objęcia albo objęte współfinansowaniem w ramach środków EFSI.

Projekty generujące dochód⁶ – projekty, które generują dochód w fazie operacyjnej – po zamknięciu fazy inwestycyjnej (patrz: definicja dochodu). Zgodnie z art. 61 ust. 7 (punkty od a) do h) poniżej) oraz art. 61 ust. 8 (punkt i) poniżej) rozporządzenia nr 1303/2013 do kategorii projektów generujących dochód nie zalicza się:

- a) operacji lub części operacji finansowanych wyłącznie z Europejskiego Funduszu Społecznego;
- b) operacji, których całkowity kwalifikowalny koszt przed zastosowaniem art. 61 ust. 1 – 6 rozporządzenia nr 1303/2013 nie przekracza 1 000 000 EUR;
- c) pomocy zwrotnej udzielonej z zastrzeżeniem obowiązku spłaty w całości ani nagród;
- d) pomocy technicznej;
- e) wsparcia udzielanego instrumentom finansowym lub przez instrumenty finansowe;
- f) operacji, dla których wydatki publiczne przyjmują postać kwot ryczałtowych lub standardowych stawek jednostkowych;
- g) operacji realizowanych w ramach wspólnego planu działania
- h) operacji, dla których kwoty lub stawki wsparcia są określone w Załączniku nr 1 do rozporządzenia w sprawie EFRROW;
- i) operacji, dla których wsparcie w ramach programu stanowi:
 - pomoc *de minimis*;
 - zgodną z rynkiem wewnętrznym pomoc państwa dla MŚP, gdy stosuje się limit w zakresie dopuszczalnej intensywności lub kwoty pomocy państwa;

⁶ W art. 65 ust. 8 rozporządzenia nr 1303/2013 znalazły się regulacje odnoszące się do projektów, które generują dochód wyłącznie podczas ich wdrażania (w fazie inwestycyjnej). W przypadku projektów zaliczających się do tej kategorii wydatki kwalifikowalne są pomniejszane o dochód, który nie został wzięty pod uwagę w czasie zatwierdzania operacji, nie później niż w momencie złożenia przez beneficjenta wniosku o płatność końcową. Jeśli dochód projektu zostanie zidentyfikowany na etapie uniemożliwiającym pomniejszenie wydatków kwalifikowalnych podlegających refundacji, dochód ten jest zwracany przez beneficjenta.

– zgodną z rynkiem wewnętrznym państwa, gdy przeprowadzono indywidualną weryfikację potrzeb w zakresie finansowania zgodnie z mającymi zastosowanie przepisami dotyczącymi pomocy państwa.

Projekty wskazane w punkcie i) mogą być uznane za projekty generujące dochód, w przypadku, gdy przepisy krajowe tak stanowią.

W celu ustalenia, czy całkowity koszt kwalifikowalny danego projektu przekracza próg 1 000 000 EUR, należy zastosować kurs wymiany EUR/PLN, stanowiący średnią arytmetyczną kursów średnich miesięcznych Narodowego Banku Polskiego, z ostatnich sześciu miesięcy poprzedzających miesiąc złożenia wniosku o dofinansowanie⁷.

Projektu generującego dochód w rozumieniu art. 61 rozporządzenia nr 1303/2013 nie stanowi również projekt przygotowawczy, tj. zakładający realizację prac przygotowawczych, czy też projektowych.

W art. 61 rozporządzenia nr 1303/2013 wyróżniono **dwie kategorie projektów generujących dochód**:

- **projekty, dla których istnieje możliwość obiektywnego określenia przychodu z wyprzedzeniem (art. 61 ust. 1 – 5).** Dla tych projektów istnieją wystarczające dane oraz doświadczenie wynikające z realizacji podobnych inwestycji, umożliwiające oszacowanie dwóch głównych czynników mających wpływ na wysokość przychodu generowanego przez te projekty, tzn. wielkości popytu na dobra lub usługi dostarczane przez projekt oraz stosowanych za ich udostępnienie taryf. Wysokość dofinansowania wspólnotowego dla projektów tego typu ustalana jest przy zastosowaniu metody luki w finansowaniu lub metody zryczałtowanych stawek procentowych dochodów.
- **projekty, dla których nie można obiektywnie określić przychodu z wyprzedzeniem (art. 61 ust. 6).** W przypadku tej kategorii projektów, z celów projektu i założeń wnioskodawcy wynika, że projekt będzie generował przychody w rozumieniu art. 61 ust. 1 rozporządzenia nr 1303/2013, jednak wnioskodawca nie jest w stanie ich obiektywnie określić. Projekty te, należy zatem traktować jako projekty potencjalnie generujące dochód, w związku z czym muszą one zostać objęte monitorowaniem generowanego dochodu. Główną przyczyną uniemożliwiającą określenie przychodu na etapie wniosku o dofinansowanie (*ex ante*) jest najczęściej innowacyjny charakter realizowanego projektu, pociągający za sobą brak danych bądź wcześniejszego doświadczenia z projektów podobnego rodzaju, które pozwoliłyby na wiarygodne oszacowanie popytu na dobra i usługi dostarczane przez projekt (popyt w tym przypadku generowany jest przez samą innowację). Dla tej kategorii projektów generujących dochód, dofinansowanie ze środków UE ustalone jest przy zastosowaniu poziomu dofinansowania określonego dla danego

⁷ Patrz przypis 2

priorytetu/działania z zastrzeżeniem, że dochód wygenerowany w okresie trzech lat od zakończenia operacji lub do terminu na złożenie dokumentów dotyczących zamknięcia programu określonego w przepisach dotyczących poszczególnych funduszy⁸, w zależności od tego, który z terminów nastąpi wcześniej, podlega zwrotowi przez beneficjenta oraz jest odliczany od wydatków deklarowanych Komisji.

Do kategorii tej nie zalicza się projektów z sektorów lub podsektorów, dla których określone zostały zryczałtowane procentowe stawki dochodów.

Projekt hybrydowy – wspólna realizacja projektu przez partnerstwo publiczno – prywatne w rozumieniu art. 2 pkt 24 rozporządzenia nr 1303/2013, utworzone w celu realizacji inwestycji infrastrukturalnej (zgodnie z art. 34 ust.1 ustawy wdrożeniowej). W tym przypadku, zgodnie z art. 34 ust. 2 ustawy wdrożeniowej, pojęcie **inwestycji infrastrukturalnej** należy definiować jako budowę, przebudowę lub remont obiektu budowlanego lub wyposażenie składnika majątkowego w urządzenia podwyższające jego wartość lub użyteczność, połączone z utrzymaniem lub zarządzaniem przedmiotem tej inwestycji za wynagrodzeniem.

Przewodnik AKK – *Guide to cost – benefit Analysis of Investment Projects* (z ang. *Przewodnik do analizy kosztów i korzyści projektów inwestycyjnych*), Komisja Europejska, grudzień 2014 (Robocze tłumaczenie na język polski – lipiec 2015 r.);

Przychód – wpływy środków pieniężnych z bezpośrednich wpłat dokonywanych przez użytkowników za towary lub usługi zapewniane przez daną operację, jak np. opłaty ponoszone bezpośrednio przez użytkowników za użytkowanie infrastruktury, sprzedaż lub dzierżawę gruntu lub budynków lub opłaty za usługi. Przychodem nie są więc np. dotacje operacyjne i refundacje ulg ustawowych.

Rozporządzenie nr 1303/2013 – Rozporządzenie Parlamentu Europejskiego i Rady (UE) nr 1303/2013 z dnia 17 grudnia 2013 r. ustanawiające wspólne przepisy dotyczące Europejskiego Funduszu Rozwoju Regionalnego, Europejskiego Funduszu Społecznego, Funduszu Spójności, Europejskiego Funduszu Rolnego na rzecz Rozwoju Obszarów Wiejskich oraz Europejskiego Funduszu Morskiego i Rybackiego oraz ustanawiające przepisy ogólne, dotyczące Europejskiego Funduszu Rozwoju Regionalnego, Europejskiego Funduszu Społecznego, Funduszu Spójności i Europejskiego Funduszu Morskiego i Rybackiego oraz uchylające rozporządzenie Rady (WE) nr 1083/2006 (Dziennik Urzędowy Unii Europejskiej z 20.12.2013 r., nr L 347/320).

⁸ Patrz przypis 1

Rozporządzenie ogólne w sprawie wyłączeń blokowych – Rozporządzenie Komisji (UE) nr 651/2014 z dnia 17 czerwca 2014 r. uznającego niektóre rodzaje pomocy za zgodne z rynkiem wewnętrznym w zastosowaniu art. 107 i 108 Traktatu (Dz. Urz. UE L 187 z dnia 26.06.2014 r.).

RPOWŚ 2014 – 2020 – Regionalny Program Operacyjny Województwa Świętokrzyskiego na lata 2014 – 2020.

Różnicowy model finansowy – model finansowy sporządzany dla projektu, w którym zestawia się ze sobą przepływy pieniężne dla scenariusza „podmiot (lub działalność gospodarcza) z projektem” oraz scenariusza „podmiot (lub działalność gospodarcza) bez projektu” i poprzez ich porównanie ustala się przepływy różnicowe, stanowiące podstawę m.in. dla ustalenia wskaźnika luki w finansowaniu, a co za tym idzie, wartości dofinansowania projektu oraz ustalenia wartości wskaźników efektywności finansowej projektu.

Skorygowany całkowity koszt kwalifikowalny projektu/inwestycji (ECR) – zgodnie z art. 61 ust.2 rozporządzenia nr 1303/2013 jest to całkowity koszt kwalifikowalny pomniejszony zgodnie z jedną z zasad określonych w art. 61 tego aktu. Koszt ten brany jest pod uwagę przy ustalaniu, czy dany projekt spełnia kryterium kwotowe dla dużego projektu określone w art. 100 rozporządzenia nr 1303/2013.

SW – Studium Wykonalności.

SZOOP RPOWŚ 2014 – 2020 – Szczegółowy Opis Osi Priorytetowych Regionalnego Programu Operacyjnego Województwa Świętokrzyskiego na lata 2014 – 2020.

TFUE – Traktat o funkcjonowaniu Unii Europejskiej (Dz. Urz. UE 2008 C 115/47).

UE – Unia Europejska.

Ustawa wdrożeniowa – Ustawa z dnia 11 lipca 2014 r. o zasadach realizacji programów w zakresie polityki spójności finansowanych w perspektywie finansowej 2014 – 2020 (Dz. U. 2014, poz. 1146 z późn. zm.).

Wartość rezydualna – potencjał finansowy lub ekonomiczny projektu w pozostałych latach jego trwania (życia ekonomicznego), obliczony w ostatnim roku okresu odniesienia przyjętego do analizy. Wartość ta będzie zerowa lub bliska zero, jeżeli okres odniesienia będzie zbliżony do okresu życia ekonomicznego danych aktywów trwałych. W analizie finansowej wartość rezydualna określana jest w oparciu o:

- a) bieżącą wartość netto przepływów pieniężnych, wygenerowanych przez projekt w pozostałych latach jego trwania (życia ekonomicznego), następujących po zakończeniu okresu odniesienia;
- b) inne metody (w należycie uzasadnionych okolicznościach), np. wycenę wartości aktywów trwałych netto, określoną przy wykorzystaniu metody i okresu amortyzacji zgodnych z polityką rachunkowości beneficjenta/operatora.

W przypadku zastosowania metody luki w finansowaniu do określenia wartości dofinansowania dla projektu generującego dochód, bierze się pod uwagę wartość rezydualną, o ile zdyskontowane przychody przewyższają zdyskontowane koszty operacyjne i odtworzeniowe. W takiej sytuacji wartość rezydualna powiększa przychody projektu.

W analizie ekonomicznej, wartość rezydualna – w zależności od tego, która z metoda została zastosowana w analizie finansowej – określana jest w oparciu o:

- a) bieżącą wartość netto przepływów ekonomicznych, wygenerowanych przez projekt w pozostałych latach jego trwania (życia ekonomicznego), następujących po zakończeniu okresu odniesienia
- b) zastosowanie odpowiedniego wskaźnika konwersji w stosunku do oszacowanej wartości aktywów trwałych.

WoD – Wniosek o dofinansowanie.

Wskaźnik „luki w finansowaniu” – w przypadku projektów generujących dochód, dla których istnieje możliwość określenia przychodu z wyprzedzeniem, jest to ta część zdyskontowanych nakładów inwestycyjnych na realizację projektu, która nie jest pokryta sumą zdyskontowanych dochodów z projektu. Wyraża się ją w procentach, w odniesieniu do wartości tych nakładów.

Wytyczne w zakresie kwalifikowalności wydatków – *Wytyczne w zakresie kwalifikowalności wydatków w zakresie Europejskiego Funduszu Rozwoju Regionalnego, Europejskiego Funduszu Społecznego oraz Funduszu Spójności na lata 2014 – 2020* wydane przez Ministra Infrastruktury i Rozwoju.

Zwykle oczekiwana rentowność – zasada ta jest zachowana wówczas, gdy projekt generuje dochód w wysokości pozwalającej na pokrycie alternatywnego kosztu wkładu w projekt (czyli najlepszego alternatywnego zwrotu, możliwego do uzyskania przez siłę roboczą, zarządzanie i kapitał własny inwestora w podobnym projekcie), a jednocześnie nie występuje nadmierne finansowanie projektu. Aby do projektu mógł zostać wniesiony wkład wspólnotowy finansowa bieżąca wartość netto z inwestycji co do zasady powinna być ujemna, a finansowa stopa zwrotu z inwestycji niższa od finansowej stopy dyskontowej

przyjętej do analizy. Ograniczenie to może nie mieć zastosowania w przypadku niektórych projektów podlegających zasadom pomocy publicznej.

Zryczałtowana procentowa stawka dochodów (ang. *flat rate net revenue percentage*) – wskaźnik wyrażający stosunek zdyskontowanych dochodów (DNR) do zdyskontowanych nakładów inwestycyjnych (DIC), w projekcie typowym dla danego sektora, podsektora lub typu, stosowany celem obliczenia poziomu dofinansowania dla projektu lub też osi priorytetowej bądź działania.

1. Identyfikacja projektu

Identyfikacja projektu powinna dostarczyć zwięzłej i jednoznacznej informacji na temat jego całościowej koncepcji i logicznych ram. Projekt powinien stanowić samodzielną (pod kątem operacyjności) jednostkę analizy. Oznacza to, że powinien on obejmować wszystkie zadania inwestycyjne, które sprawiają, że efektem realizacji projektu jest stworzenie w pełni funkcjonalnej i operacyjnej infrastruktury, bez konieczności realizacji dodatkowych zadań inwestycyjnych nie uwzględnionych w tym projekcie.

W sytuacji, gdy przedmiotowy projekt nie spełnia powyższego warunku (np. jest tylko jedną z faz większego przedsięwzięcia i nie jest operacyjny jako samodzielna jednostka), wówczas należy rozszerzyć przedmiot analizy o dodatkowe zadania inwestycyjne, które będą rozpatrywane całościowo, jako jeden projekt (patrz: słownik pojęć i skrótów, definicja projektu). Z drugiej strony, należy pamiętać, aby w sztuczny sposób nie rozszerzać zakresu projektu poprzez uwzględnianie zadań inwestycyjnych, które nie mają wpływu na zapewnienie operacyjności tego projektu, a ponadto mogą stanowić samodzielną jednostkę analizy, zaś ich cele nie są bezpośrednio powiązane z celami projektu. Szczegółowe informacje w powyższym zakresie można znaleźć w *Przewodniku AKK*.

Identyfikacja projektu wymaga w szczególności ustalenia:

- a) całkowitego kosztu kwalifikowalnego projektu w celu określenia, czy analizowany projekt należy uznać za projekt duży w myśl art. 100 rozporządzenia nr 1303/2013;
- b) czy dofinansowanie projektu stanowi pomoc publiczną, o której mowa w art. 107 TFUE;
- c) czy projekt należy do jednej z kategorii projektów generujących dochód (patrz: słownik pojęć i skrótów, definicja projektów generujących dochód) na podstawie wyników analizy finansowej oraz przy uwzględnieniu wszystkich przesłanek wskazanych w art. 61 rozporządzenia nr 1303/2013.

Podstawowe dane o projekcie

| | |
|---|--|
| Wnioskodawca (nazwa, dane teleadresowe) | |
| Tytuł projektu | |
| Nazwa i nr Priorytetu inwestycyjnego RPOWŚ 2014 – 2020 | |
| Nr i nazwa osi priorytetowa wg SZOOP RPOWŚ 2014 – 2020 | |
| Nr i nazwa działania wg SZOOP RPOWŚ 2014 – 2020 | |
| Cel szczegółowy działania | |
| Całkowity koszt projektu (PLN) | |
| Całkowity koszt kwalifikowalny projektu (PLN) | |
| Wnioskowana kwota dofinansowania z EFRR | |
| Wnioskowana kwota dofinansowania z budżetu państwa (jeśli dotyczy) | |
| Okres realizacji projektu „od (miesiąc – rok) do (miesiąc – rok)” | |
| Projekt realizowany w partnerstwie/formule Partnerstwa Publiczno – Prywatnego (TAK/NIE) | |

Opis stanu aktualnego (przed realizacją)

Elementem wyjściowym w poprawnie sporządzonej analizie jest rzetelny i dokładny opis stanu aktualnego inwestycji planowanej do realizacji. Jasno i czytelnie opisany aktualny stan pozwala w sposób przejrzysty przejść do identyfikacji istniejących problemów oraz potrzeb, a tym samym do uzasadnienia potrzeby realizacji projektu. Celem opisu stanu obecnego jest oddanie pełnego obrazu stanu istniejącego i przedstawienie otoczenia, w którym będzie realizowany projekt. Opis stanu obecnego jest również podstawą oceny potrzeby realizacji projektu. Powinien on przede wszystkim koncentrować się na charakterystyce istniejących elementów, które mogą zostać wykorzystane w projekcie oraz otoczenia z nim związanego. Na tym etapie powinny być wskazane obecne problemy wynikające ze stanu aktualnego. Zakres informacji w opisie stanu aktualnego powinien zawierać wszystkie ważne dla przedsięwzięcia elementy, w szczególności m.in.:

- opis obszaru objętego potencjalnym oddziaływaniem projektu, charakterystyka tego obszaru (rolniczy, przemysłowy, turystyczny, miejski, zamiejski, itp.), dane nt. stopy i struktury bezrobocia, poziomu i struktury przedsiębiorczości, dochodów na mieszkańca, zidentyfikowanych negatywnych zjawisk społecznych, itp.).
- stan techniczny infrastruktury, która jest przedmiotem projektu, opis zidentyfikowanych problemów,
- identyfikacja koniecznych do przeprowadzenia działań zmierzających do poprawy obecnej sytuacji i zniwelowania problemów.

Opisując stan aktualny, należy podać źródła przedstawianych danych/informacji.

Opis stanu projektowanego

Wymagane jest szczegółowe doprecyzowanie i uzasadnienie zakresu rzeczowego projektu, prezentując jego cel, kwestie których będzie dotyczył, infrastrukturę jaka ma zostać stworzona, itp. W punkcie tym należy umieścić zestawienie przewidywanych do wykonania robót budowlanych, wyszczególnić sprzęt i wyposażenie planowane do zakupu, opisać dostawy i usługi wykonywane w ramach projektu. Należy również podać podstawowe parametry techniczne poszczególnych elementów projektu (parametry budowanego/modernizowanego obiektu budowlanego, zakupywanego sprzętu, wyposażenia, instalacji, etc.). Dodatkowo, należy przeprowadzić analizę projektu w kontekście całego układu infrastruktury, tj. funkcjonalne i rzeczowe powiązania między danym projektem, a istniejącą infrastrukturą. Trzeba zwrócić uwagę, aby opis projektu pozostawał zgodny z zakresem pomocy przewidzianym w osi priorytetowej/działaniu. Przedstawiony w tym punkcie opis projektu powinien stanowić rozwinięcie opisu zawartego we wniosku o dofinansowanie.

Wszystkie wydatki w podziale na elementy, które są kosztami kwalifikowalnymi i niekwalifikowanymi w ramach projektu należy przedstawić w poniższej tabeli. Podstawą podziału powinna być analiza kwalifikowalności kosztów przedsięwzięcia przewidzianych do dofinansowania w ramach RPOWŚ 2014 – 2020 przeprowadzana na podstawie obowiązujących aktów prawnych, dokumentów programowych (RPOWŚ 2014 – 2020, SZOOP RPOWŚ 2014 – 2020) i **wytycznych w zakresie kwalifikowalności wydatków**.

| L.p. | Kategoria kosztu | Całkowite koszty (A) | Koszty niekwalifikowalne (B) | Koszty kwalifikowalne (C) = (A) – (B) | Wartość procentowa kwalifikowalnych kosztów do kosztów kwalifikowalnych ogółem |
|------|---|----------------------|------------------------------|---------------------------------------|--|
| 1 | Dokumentacja projektowa (opracowanie planów/programów np. GPR, PGN, itp., studium wykonalności, projektu budowlanego, programu funkcjonalno-użytkowego, itp.) | | | | |
| 2 | Zakup gruntu | | | | |
| 3 | Roboty budowlane | | | | |
| | w tym: | | | | |
| | wydatki podlegające | | | | |

| | | | | | |
|------|---|--|--|--|--|
| | limitom określonym w RPOWŚ 2014 – 2020, SZOOP RPOWŚ 2014 – 2020 lub w regulaminie konkursu (wymienić jakie?) ⁹ | | | | |
| 4 | Nadzór inwestorski (np. nadzór inżynierski archeologiczny, konserwatorski, autorski, itp.) | | | | |
| 5 | Środki trwałe oraz wartości niematerialne i prawne | | | | |
| 6 | Wkład rzeczowy | | | | |
| 7 | Promocja | | | | |
| 8 | Koszty zarządzania (związane z angażowaniem personelu) | | | | |
| 9 | Opłaty finansowe, doradztwo i inne usługi związane z realizacją | | | | |
| 10 | Cross-financing | | | | |
| 11 | Inne (wymienić jakie?) | | | | |
| 11.1 | | | | | |
| ... | | | | | |
| n | | | | | |
| n+1 | | | | | |
| | OGÓŁEM | | | | |

Dla przyjętych kosztów, dot. m.in. robót budowlanych i zakupu środków trwałych wymagane jest podanie sposobu ich oszacowania (kosztorys, dokument potwierdzający podstawę wyceny np. oferty, itp).

Przykładowe limity wydatków:

W działaniu 2.2 dopuszcza się możliwość finansowania **wewnętrznej infrastruktury komunikacyjnej w wysokości stanowiącej mniej niż 50% całkowitej wartości kosztów kwalifikowalnych projektu.**

W działaniu 4.4 dopuszcza się możliwość finansowania **termomodernizacji obiektów infrastruktury kulturalnej w wysokości nie wyższej niż 30% wartości kosztów kwalifikowalnych projektu.** Jeżeli projekt dotyczy modernizacji kilku obiektów, termomodernizacja nie może przekroczyć 30% wartości kosztów kwalifikowalnych dla każdego zadania (obiektu) w ramach projektu.

⁹ *W przypadku dopuszczalnych limitów określonych dla niektórych kategorii wydatków wyszczególnionych w priorytetach inwestycyjnych RPOWŚ 2014 – 2020, działaniach SZOOP RPOWŚ 2014 – 2020 lub w regulaminach poszczególnych konkursów należy przedstawić te wydatki w powyższej tabeli w odpowiedniej wysokości wraz z metodologią ich wyliczenia.

W działaniu 6.5 dominująca w projekcie kategoria kosztów nie może przekraczać 40% kosztów kwalifikowanych, a wysokość wsparcia dla projektu z zakresu kultury nie może przekraczać 2 mln EUR kosztów kwalifikowanych.

W działaniu 3.4. i 6.2 inwestycje w drogi lokalne lub regionalne mogą być finansowane jedynie, jako niezbędny i uzupełniający element projektu dotyczącego systemu zrównoważonej mobilności miejskiej, przy czym wydatki na ten cel powinny stanowić mniejszość w danym projekcie, tj. **maksymalnie 40% całkowitych kosztów kwalifikowanych projektu**.

W przypadku zmiany powyższych limitów związanych np. ze zmianą RPOWŚ 2014 – 2020 lub SZOOP RPOWŚ 2014 – 2020 należy stosować dopuszczalne limity określone w aktualnych wersjach ww. dokumentów lub w regulaminach poszczególnych konkursów.

Lokalizacja projektu

Należy wskazać lokalizację projektu (np. za pomocą mapy/szkicu lokalizującego projekt) i opisać charakterystyczne cechy lokalizacji, które mają wpływ na osiągnięcie celów. W przypadku realizacji kilku zadań inwestycyjnych w ramach projektu należy wskazać i opisać lokalizację poszczególnych zadań. **Jeżeli inwestycja infrastrukturalna jest zlokalizowana na obszarach zagrożonych powodzią**, które to zostały przedstawione na mapach zagrożenia powodziowego i mapach ryzyka powodziowego i opublikowane na stronie internetowej Hydroportalu (<http://mapy.isok.gov.pl/imap/>), wówczas takie przedsięwzięcie należy przedstawić na tych mapach.

Analiza pomocy publicznej

W tej części wymagany jest przeprowadzenie analizy występowania pomocy publicznej w projekcie.

Zgodnie z przepisem **art. 107 ust. 1 TFUE**, wsparcie finansowe dla podmiotu **prowadzącego działalność gospodarczą** stanowi pomoc publiczną, jeżeli jednocześnie spełnione są następujące warunki:

1. Udzielane jest ono przez **państwo lub ze środków państwowych**,
2. Przedsiębiorstwo uzyskuje **przysporzenie na warunkach korzystniejszych od oferowanych na rynku**,
3. Ma charakter **selektywny** (uprzywilejowuje określone przedsiębiorstwo lub przedsiębiorstwa albo produkcję określonych towarów),
4. **Grozi zakłóceniem lub zakłóca konkurencję oraz wpływa na wymianę handlową między państwami członkowskimi UE.**

W celu rozstrzygnięcia, czy konkretne wsparcie finansowe stanowi pomoc publiczną w rozumieniu art. 107 ust. 1 TFUE, należy dokonać analizy, czy w konkretnym przypadku zostały spełnione wszystkie powyżej wymienione przesłanki.

Z tego wynika, że pomoc publiczna nie wystąpi, jeżeli z przedstawionej analizy wynika, iż przynajmniej jedna z ww. przesłanek nie została spełniona.

Wskazać ponadto należy, iż pojęcie „przedsiębiorstwa” zdefiniowane jest w artykule 1 zał. 1 rozporządzenia Komisji (UE) nr 651/2014 z dnia 17 czerwca 2014 r. uznające niektóre rodzaje pomocy za zgodne z rynkiem wewnętrznym w zastosowaniu art. 107 i 108 Traktatu (tzw. GBER¹⁰). Zgodnie z ww. przepisem, „za przedsiębiorstwo uważa się podmiot prowadzący działalność gospodarczą bez względu na jego formę prawną. Zalicza się tu w szczególności osoby prowadzące działalność na własny rachunek oraz firmy rodzinne zajmujące się rzemiosłem lub inną działalnością, a także spółki lub konsorcja prowadzące regularną działalność gospodarczą.” Należy zauważyć, iż pojęcie to jest szeroko rozumiane i obejmuje swym zakresem wszystkie kategorie podmiotów zaangażowanych w działalność gospodarczą, **niezależnie od ich formy prawnej oraz źródeł finansowania** (orzeczenie w sprawie C – 41/90 *Höfner i Elser* przeciwko *Macrotron GmbH*, Zb. Orz. TS 1991, s. I – 1979). Co więcej, nie ma znaczenia fakt, iż są to podmioty nienastawione na zys (*non – profit organisation* – np. orzeczenie z dnia 21 września 1999 r. w sprawie *Albany*, sprawa C – 67/96, Zb. Orz. TS 1999, s. I – 5751). Podkreślić należy także, iż przepisy prawa Unii Europejskiej znajdują zastosowanie również do podmiotów sektora publicznego, prowadzących działalność gospodarczą.

Przy tak szeroko zakreślonych ramach definicji przedsiębiorcy podstawowe znaczenie ma rodzaj prowadzonej przez podmiot działalności. Przez działalność gospodarczą należy rozumieć, zgodnie z orzecznictwem sądów Unii Europejskiej, **oferowanie towarów i usług na rynku**¹¹. Nie jest istotne występowanie zarobkowego charakteru działalności. Przy ocenie charakteru danej działalności sądy Unii Europejskiej kierują się możliwością występowania na określonym rynku **rzeczywistej lub potencjalnej konkurencji** ze strony innych podmiotów.

W przypadku, gdy w ramach projektu zostanie zidentyfikowana pomoc publiczna, szczególnej analizy wymagać będzie wystąpienie tzw. efektu zachęty. Sytuacje, w których pomoc publiczna wywołuje efekt zachęty, zostały opisane w artykule 6 rozporządzenia ogólnego w sprawie wyłączeń blokowych.

¹⁰ The General Block Exemption Regulation – ogólne rozporządzenie w sprawie wyłączeń blokowych.

¹¹ Np. pkt 19 sprawy C-475/99, *Ambulanz Glöckner*, [2001] ECR I-8089 oraz pkt 75 połączonych spraw C-180/98 do C-184/98, *Pavlov and Others*, [2000] ECR I-6451.

2. Definicja celów projektu

Zdefiniowanie celów jest niezbędnym etapem służącym identyfikacji i analizie projektu. Stanowi ono punkt wyjścia do przeprowadzenia jakiegokolwiek oceny inwestycji.

- 2.1. Cele projektu muszą być zgodne z celami odpowiedniego priorytetu/działania RPOWŚ 2014 – 2020, w ramach którego składany jest dany wniosek. Beneficjent powinien zidentyfikować cele projektu i określić konsekwencje zrealizowanego projektu – długofalowe korzyści osiągnięte w danym sektorze. Należy wyszczególnić cele, z którymi projekt jest zgodny i krótko uzasadnić. Cele projektu, zarówno te bezpośrednie jak i pośrednie, powinny zostać określone w oparciu o analizę potrzeb danego środowiska społeczno – gospodarczego.
- 2.2. Należy odnieść się m.in. do następujących kwestii oraz odpowiednio je uzasadnić:
 - 2.2.1. Jakie korzyści społeczno – gospodarcze można osiągnąć dzięki wdrożeniu projektu. Z reguły same cele stanowią wprost korzyści społeczno – gospodarcze, jak np. obniżenie kosztów operacyjnych, redukcja emisji gazów cieplarnianych, zmniejszenie stopnia degradacji środowiska naturalnego, itp.
 - 2.2.2. Czy realizowane w ramach projektu cele są ze sobą logicznie powiązane. W przypadku gdy w ramach projektu realizowanych jest kilka celów (np. projekty rewitalizacyjne), należy przedstawić logikę powiązań przyczynowo – skutkowych między celami, które powinny się wzajemnie uzupełniać.
 - 2.2.3. Określić zbieżności celów projektu z celami realizacji danej osi priorytetowej i działania RPOWŚ 2014 – 2020.
 - 2.2.4. Cele powinny zostać skwantyfikowane poprzez określenie ich wartości bazowych oraz docelowych wraz ze wskazaniem metody pomiaru poziomu ich osiągnięcia.
- 2.3. Reasumując, cele projektu należy określać w taki sposób, aby były one:
 - a) pożądane przez inwestora i otoczenie (wynikały z analizy potrzeb);
 - b) nakierowane na koncentrację środków na tym co ważne, efektywne kosztowo, a także możliwe do zrealizowania wraz z uzasadnieniem, w jaki sposób cele zostaną zrealizowane;

- c) opisem przyszłego stanu rzeczy, który zaistnieje po rozwiązaniu problemów (celem projektu nie może być budowa obiektu budowlanego albo zakup środka trwałego, które są tylko działaniami niezbędnymi do realizacji określonych celów);
- d) zgodne z techniką SMART, co oznacza, że każdy cel projektu powinien zostać skwantyfikowany, poprzez wskazanie co najmniej jednego wskaźnika rezultatu, a następnie dla każdego wskaźnika powinna zostać określona wartość bazowa i docelowa, moment osiągnięcia wartości docelowej oraz metoda pomiaru poziomu jej osiągnięcia.

Wskaźniki realizacji celów projektu

Realizacja celu musi być mierzona za pomocą przynajmniej jednego wskaźnika rezultatu. Należy mieć na względzie, że nie może być to wskaźnik produktu, ponieważ nigdy celem projektu nie jest wybudowanie np. obiektu budowlanego czy zakupienie środka trwałego. Wskaźnik musi być określony liczbowo lub jakościowo, ale tak, aby możliwe było określenie jego docelowej wartości i momentu, w którym zostanie osiągnięty.

Wskaźnik rezultatu jest z reguły wskaźnikiem względnym, dlatego jednostkę wskaźnika powinno określać się w kontekście czasu lub przestrzeni, np. os./rok, kWh/rok, szt./rok. Istnieją jednak wskaźniki względne, nie odnoszące się do czasu lub przestrzeni, które pokazują np. wzrost potencjału (wzrost przepustowości, wzrost liczby miejsc, przyrost mocy wytwórczej, itp.).

Cel i wskaźnik muszą zostać osiągnięty w pewnym momencie. Z reguły jest to koniec projektu, ale może być to również później. Należy zatem określić w którym roku zostanie osiągnięta wartość docelowa danego wskaźnika.

Wymaganiem jest również podanie źródła informacji, skąd pozyskamy dane o wartości wskaźnika. Może to być np. dział księgowości, kadr, lista obecności, rejestr sprzedaży, kartoteki itp. lub instytucja zajmująca się pomiarem danego wskaźnika (np. urząd gminy prowadzący rejestr przedsiębiorców, itp.).

W poniższej tabeli należy przedstawić odpowiednie dla danego działania wskaźniki rezultatu projektu zgodnie z listą wskaźników zawartą w SZOOP RPOWŚ 2014 – 2020 oraz zgodnie ze *Wspólną Listą Wskaźników Kluczowych 2014 – 2020 – EFRR, FS* stanowiącą załącznik nr 1 do *Wytycznych Ministra Infrastruktury i Rozwoju w zakresie monitorowania postępu rzeczowego realizacji programów operacyjnych na lata 2014 – 2020*.

Zarówno nazwy wskaźników jak i ich wartości muszą być tożsame z tymi podawanymi we Wniosku o dofinansowanie.

| Wskaźniki rezultatu (nazwa wskaźnika) | Źródło danych | Jedn. miary | Wartość bazowa | Wartość docelowa |
|--|---------------|----------------|-------------------|---------------------|
| | | | | |
| | | | | |

3. Komplementarność i spójność projektu z innymi przedsięwzięciami oraz zgodność z innymi programami, strategiami branżowymi

- 3.1. Projekt może być elementem szerszego przedsięwzięcia lub być bezpośrednio bądź pośrednio powiązany z innymi projektami zrealizowanymi, realizowanymi lub planowanymi do realizacji przez Beneficjenta, jak i inne podmioty zarówno ze środków krajowych jak i zagranicznych. Zatem w rozdziale tym proszę przedstawić działania komplementarne. Dotyczy to zarówno powiązań z projektami ze środków unijnych, jak i krajowych czy innych zagranicznych, które w jakikolwiek sposób są komplementarne z proponowanym projektem lub mogą mieć jakikolwiek wpływ na jego realizację.
- 3.2. W szczególności należy wskazać wszelkie projekty komplementarne realizowane w ramach innych programów z obecnej lub poprzedniej perspektywy finansowej UE np. PO Polska Wschodnia, PO Infrastruktura i Środowisko, PROW, RPO, itp.
- 3.3. Ponadto, należy wykazać zgodność podejmowanych działań z zapisami odpowiednich programów/strategii branżowych/sektorowych (podając dział/rozdział i nr strony), z których projekt wynika (np. z zakresu transportu i komunikacji, rewitalizacji, ochrony środowiska, turystyki, kultury, edukacji, zdrowia, itp.) i określić wpływ realizowanego projektu na osiągnięcie celów priorytetowych wyszczególnionych w tych dokumentach.
- 3.4. Dodatkowo, jeżeli w dokumentacji konkursowej zostaną postawione wymagania co do konieczności wskazania w SW linku internetowego do danego programu/strategii, z którego projekt wynika należy w niniejszym rozdziale podać działający link internetowych, pod którym znajduje się stosowny dokument. Może dotyczyć to np. takich dokumentów jak: Planu Gospodarki Niskoemisyjnej (PGN) lub

równoważnego dokumentu pełniącego funkcję planu niskoemisyjnej i zrównoważonej mobilności miejskiej, Kompleksowego Planu Rozwoju Szkół bądź innego równoważnego dokumentu pełniącego taką rolę, czy też innych dokumentów. Jeżeli z różnych przyczyn (np. przyczyn technicznych) nie będzie możliwe w niniejszym rozdziale uwzględnienie działającego linku odsyłającego do stosownego dokumentu, wówczas wnioskodawca odpowiedni dokument załącza w formie elektronicznej (płyta CD/DVD).

4. Instytucjonalna i prawna wykonalność projektu

4.1. Analiza instytucjonalna

W punkcie tym należy wskazać i opisać strukturę instytucjonalną zarządzania realizacją projektu, jak również strukturę zarządzania infrastrukturą powstałą w wyniku realizacji projektu.

Wymagany jest przedstawienie m.in. informacji na temat:

- a) instytucji/podmiotów/osób oraz ewentualnych partnerów zaangażowanych w realizację projektu wraz z opisem praw i obowiązków;
- b) właściciela przedsięwzięcia w trakcie i po jego zakończeniu;
- c) rozwiązań związanych z ewentualnym udostępnieniem przedmiotowej infrastruktury podmiotom/ osobom trzecim;
- d) bezpośrednich i pośrednich grup docelowych projektu oraz ewentualnych problemów ich dotykających;
- e) powiązań z innymi podmiotami, które znajdują się w obszarze oddziaływania projektu;

4.2. Analiza prawna

4.2.1. W rozdziale tym proszę przedstawić kwestie formalno-prawne związane z realizacją projektu, w tym przede wszystkim stan prawny nieruchomości zabudowanej i niezabudowanej.

4.2.2. Należy wymienić wszystkie dokumenty warunkujące wykonanie projektu, takie jak m.in. pozwolenie na budowę/zgłoszenie robót budowlanych lub inne pozwolenia (np. pozwolenie konserwatora zabytków, pozwolenie wodno- prawne, pozwolenie na wycinkę drzew i krzewów), decyzja o środowiskowych uwarunkowaniach zgody na realizację przedsięwzięcia, itp.

4.2.3. Rozdział ten powinien określić, czy projekt jest przygotowany do realizacji pod względem prawnym lub jakie decyzje/pozwolenia/opinie pozostają konieczne do uzyskania w celu zapewnienia realizacji projektu i eksploatacji powstałej infrastruktury. Jeśli w momencie sporządzania SW projekt nie jest przygotowany do realizacji pod względem prawnym koniecznym pozostaje wskazanie zakładanego terminu uzyskania określonych decyzji i wykazanie realności przyjętego harmonogramu w tym aspekcie.

4.3. Analiza trwałości

4.3.1. W rozdziale tym należy wskazać, w jaki sposób zostanie zapewniona prawidłowa eksploatacja infrastruktury/majątku powstałego w ramach projektu. Należy udowodnić, iż przyjęte rozwiązania zapewnią trwałość projektu w okresie co najmniej 5 lat (w przypadku przedsiębiorstw z sektora MŚP – 3 lat) od przekazania przez Instytucję Zarządzającą płatności końcowej na rzecz beneficjenta oraz że nie zajdzie którakolwiek z okoliczności, o których mowa w art. 71 Rozporządzenia nr 1303/2013 tj.:

4.3.2. zaprzestanie działalności produkcyjnej lub przeniesienie jej poza obszar objęty programem;

4.3.3. zmiana własności elementu infrastruktury, która daje przedsiębiorstwu lub podmiotowi publicznemu nienależne korzyści;

4.3.4. istotna zmiana wpływająca na charakter operacji, jej cele lub warunki wdrażania, która mogłaby doprowadzić do naruszenia jej pierwotnych celów.

4.3.5. W przypadku gdy zajdzie którakolwiek z okoliczności, o których mowa powyżej to zgodnie z art. 71 Rozporządzenia nr 1303/2013 kwoty nienależnie wypłacone w odniesieniu do takiej operacji są odzyskiwane przez państwo członkowskie w wysokości proporcjonalnej do okresu, w którym nie spełniono wymogów.

4.3.6. W szczególności rozdział ten powinien zawierać:

4.3.7. wskazanie podmiotu odpowiedzialnego za eksploatację majątku powstałego w ramach projektu; jego charakterystykę i potwierdzenie możliwości zapewnienia trwałości funkcjonowania przez okres co najmniej 5 lat zakończenia, a w przypadku przedsiębiorstw z sektora MŚP – 3 lat od zakończenia projektu;

4.3.8. określenie zasad udostępniania infrastruktury powstałej w wyniku inwestycji i zapewnienia środków na jej utrzymanie – wskazanie trwałości finansowej projektu;

4.3.9. potwierdzenie spełniania określonych norm i przepisów krajowych i wspólnotowych.

4.3.10. Rozdział ten powinien przede wszystkim odpowiedzieć na pytania: Czy beneficjent posiada zdolność organizacyjną i finansową do utrzymania projektu? Kto będzie zarządzał projektem w okresie jego trwałości? Kto będzie pokrywał koszty utrzymania/funkcjonowania infrastruktury/majątku powstałego w ramach realizacji projektu?

4.4. **Harmonogram wdrożenia projektu**

W rozdziale tym należy zaprezentować harmonogram wdrożenia projektu w ujęciu kwartalnym. Harmonogram powinien wskazywać kolejność wykonywanych zadań projektu oraz przewidywany czas realizacji. Musi on obejmować prace przygotowawcze (np. Studium wykonalności, plany, programy, itp.), projektowe (np. projekt budowlany), otrzymywanie odpowiednich decyzji, zezwoleń i dokumentów wymaganych prawem oraz harmonogram procedury przetargowej i realizacji rzeczowej projektu. Zalecaną formą harmonogramu jest zaprezentowany poniżej przykładowy wykres Gantta.

| Nazwa zadania | Rok | | | | Rok | | | | Rok | | | |
|---|-----|----|-----|----|-----|----|-----|----|-----|----|-----|----|
| | I | II | III | IV | I | II | III | IV | I | II | III | IV |
| Prace przygotowawcze | | | | | | | | | | | | |
| Prace projektowe | | | | | | | | | | | | |
| Decyzje/zezwoleńia | | | | | | | | | | | | |
| Procedura przetargowa | | | | | | | | | | | | |
| Rozpoczęcie realizacji rzeczowej projektu | | | | | | | | | | | | |
| Zakończenie realizacji rzeczowej projektu | | | | | | | | | | | | |
| Zakończenie finansowe projektu | | | | | | | | | | | | |

5. Analiza wykonalności, analiza popytu oraz analiza opcji

Analiza wariantów projektu jest decydująca dla właściwej identyfikacji zakresu projektu oraz wyboru najbardziej opłacalnego rozwiązania technicznego. Wybierając możliwe

warianty realizacji projektu, należy zwrócić uwagę, czy faktycznie przyczyniają się one do **określenia różnych zakresów i możliwości realizacji projektu**. Chodzi tu o to, aby skupić się na **ograniczonej liczbie istotnych i technicznie wykonalnych opcji**. Dla ułatwienia wyboru wariantów, należy odpowiedzieć na dwa podstawowe pytania:

- a) w jaki sposób można rozwiązać wcześniej zidentyfikowane problemy oraz potrzeby?
- b) w jakim stopniu zidentyfikowane warianty odpowiadają na potrzeby społeczności?

Cele projektu mogą z reguły być osiągnięte nie tylko w jeden sposób, lecz poprzez wiele różnych rozwiązań. Analizę wariantów osiągnięcia zaplanowanych celów należy przeprowadzić na możliwie wczesnym etapie planowania projektu i w możliwie szerokim zakresie. Praktyka pokazuje, iż bardzo często projektodawca przeprowadza niesformalizowaną analizę wariantów przed podjęciem decyzji inwestycyjnej. Tym niemniej, jeżeli ta analiza jest niekompletna, a poniesione zostały już koszty prac przygotowawczych (np. projekty budowlane), bardzo trudno jest go skłonić do przyjęcia innego rozwiązania, nawet jeżeli stanowi ono opcję bardziej opłacalną z ekonomicznego i społecznego punktu widzenia.

Często przyjmuje się z góry założenie o tym, że zaplanowana inwestycja jest najlepszym z możliwych wariantów, bez prowadzenia i formalizowania stosownych analiz. Natomiast to wnioskodawca zobligowany jest wykazać, że wybrany przez niego wariant realizacji projektu jest najlepszy spośród wszelkich możliwych alternatywnych rozwiązań. **W tym celu wymagany jest przeprowadzenie:**

1. **Analizy wykonalności** (identyfikacja rozwiązań inwestycyjnych, które można uznać za wykonalne).
2. **Analizy popytu** (identyfikacja i ilościowe określenie społecznego zapotrzebowania na realizację planowanej inwestycji).
3. **Analizy opcji** (porównanie i ocena możliwych do zastosowania rozwiązań inwestycyjnych zidentyfikowanych na etapie analizy wykonalności).

Po przeprowadzeniu ww. analiz wnioskodawca w pkt. 5.4 powinien dokonać wyboru rozwiązania do zastosowania i sformułować jego uzasadnienie.

Analiza wykonalności

W niniejszym rozdziale należy zidentyfikować możliwe do zastosowania rozwiązania, które można uznać za wykonalne m.in. pod względem technicznym, ekonomicznym, środowiskowym i instytucjonalnym.

Wymaganiem jest scharakteryzowanie istniejących zasobów i infrastruktury pod kątem funkcjonalności i ewentualnego wykorzystania dla osiągnięcia zakładanych celów (opis punktu wyjścia, a następnie opis proponowanych zmian).

Analiza wykonalności powinna w szczególności wykazać, że zaproponowane rozwiązanie jest:

- a) wykonalne pod względem technicznym i/lub technologicznym;
- b) zgodne z najlepszą praktyką w danej dziedzinie;
- c) zgodne z obowiązującymi normami prawnymi;
- d) optymalne pod względem zaspokojenia popytu ze strony użytkowników;
- e) przedstawia optymalny stosunek jakości do ceny;
- f) zgodne z wymogami ochrony środowiska.

Wnioski płynące z analizy wykonalności powinny wyraźnie wskazywać i potwierdzać zasadność wyboru planowanego do wdrożenia rozwiązania.

Analiza popytu

Analiza popytu ma za zadanie zidentyfikować i ilościowo określić społeczne zapotrzebowanie na realizację planowanej inwestycji. W ramach analizy należy uwzględnić zarówno bieżący (w oparciu o aktualne dane), jak również prognozowany popyt (w oparciu o prognozy uwzględniające m.in. wskaźniki makroekonomiczne i społeczne). Analizę prognozowanego popytu należy przeprowadzić dla scenariusza z inwestycją oraz bez inwestycji. Ponadto, analiza ta powinna odwoływać się do kwestii bieżącego oraz przyszłego zapotrzebowania inwestycji na zasoby, przewidywanego rozwoju infrastruktury oraz efektu sieciowego (jeżeli występuje lub może wystąpić w wyniku realizacji inwestycji).

W celu prawidłowego wykonania analizy popytu należy opisać założenia oraz metodykę wykonania prognoz popytu.

Analiza popytu powinna mieć charakter dynamiczny tzn. przedstawiać rozwój popytu w określonym horyzoncie czasowym ze wskazaniem przewidywanej stopy % wykorzystania po ukończeniu projektu oraz jej wzrostu w dalszej perspektywie czasowej.

Zaleca się przeprowadzenie analizy popytu w arkuszu kalkulacyjnym Excel, a następnie przedstawienie jej w formie załącznika do niniejszego SW. Przy czym załącznik ten musi zawierać jawne (nie ukryte) i działające formuły przedstawiające przeprowadzone analizy i ich wyniki.

Analiza opcji (rozwiązań alternatywnych)

Przystąpienie do realizacji projektu oznacza jednoczesną decyzję o rezygnacji z realizacji innych **wykonalnych rozwiązań alternatywnych**. Dlatego analizę opcji przeprowadza się, aby ocenić i porównać różne alternatywne warianty realizacji celów projektów i wybrać ten, który zapewni najlepsze (najkorzystniejsze) rozwiązanie. Warianty należy porównać z różnymi kryteriami w tym m.in. kryteriami technicznymi, instytucjonalnymi, ekonomicznymi, środowiskowymi i społecznymi.

Kluczowe aspekty wybierania najlepszego wariantu:

- a) w celu właściwego uzasadnienia poszukiwanego rozwiązania przedstawia się dowody, że wybrany projekt jest najlepszym wariantem spośród różnych wariantów rozważanych podczas kryterium technicznego;
- b) jeżeli różne warianty mają ten sam, unikatowy cel i takie same lub bardzo podobne efekty zewnętrzne, zaleca się, aby wybór opierał się na najmniej kosztownym rozwiązaniu w przeliczeniu na jednostkę produkcji wytwarzaną z uwzględnieniem długoterminowych kosztów operacyjnych i kosztów utrzymania związanych z danym wariantem;
- c) jeżeli w ramach różnych wariantów wyniki i efekty zewnętrzne różnią się (przy założeniu, że wszystkie warianty wpisują się w ten sam cel), zaleca się przeprowadzenie uproszczonej AKK dla wszystkich głównych wariantów w celu wybrania tego najlepszego poprzez ustalenie, który wariant jest bardziej korzystny z punktu widzenia społeczno-ekonomicznego. Przy czym wybór ten powinien opierać się na parametrach ekonomicznych projektu, w tym na jego ekonomicznej zaktualizowanej wartości netto (ENPV). Uproszczoną AKK przeprowadza się w oparciu o przybliżone szacunki kluczowych danych finansowych i gospodarczych, w tym danych dotyczących popytu, kosztów inwestycji i kosztów operacyjnych, dochodu, korzyści bezpośrednich i efektów zewnętrznych w stosownych przypadkach.

Analizę opcji należy przeprowadzić w dwóch etapach:

1. Etap pierwszy dotyczy podstawowych wariantów strategicznych tj. rodzaju infrastruktury i lokalizacji projektu (np. odpowiada na pytanie, czy bardziej korzystna będzie modernizacja już funkcjonującej infrastruktury, czy też budowa nowej). Etap ten, co do zasady, przyjmuje formę analizy wielokryterialnej i opiera się na kryteriach jakościowych.

W punkcie tym kluczowe jest przedstawienie wiedzy wnioskodawcy o wszelkich możliwych wariantach realizacji celów projektu. Dlatego w pierwszej kolejności należy zidentyfikować wszystkie możliwe do realizacji strategiczne warianty inwestycyjne, które można uznać za wykonalne pod względem technicznym, ekonomicznym, instytucjonalnym i

środowiskowym. Trzeba wskazać, czym się kierowano i w jaki sposób wybrano warianty strategiczne do analizy.

Do analizy należy **wybrać co najmniej dwa warianty strategiczne realizujące cele projektu. Nie bierze się pod uwagę wariantu bezinwestycyjnego (zaniechanie inwestycji).**

Wybierając warianty, należy zwrócić uwagę, aby przyczyniały się one do realizacji celów projektu w różnym zakresie, skali, a także w różny sposób.

Generalnie rzecz biorąc, wybór wariantów do analizy może dotyczyć:

- a) lokalizacji (np. zlokalizowanie budowanego obiektu na działkach należących do wnioskodawcy czy ulokowanie go w innej lepszej lokalizacji, którą trzeba będzie zakupić, itp.),
- b) zakresu inwestycyjnego projektu (budowa nowego obiektu czy przybudowa/modernizacja istniejącego obiektu budowlanego, wydzielenie pasu dla rowerów na istniejących chodnikach czy wybudowanie nowej drogi rowerowej, itp.),
- c) skali i zasięgu projektu (w zależności od zgłaszanych potrzeb oraz prognoz dotyczących przyszłego popytu np. na usługi turystyczne, przejazdu komunikacją publiczną, miejsca w szkole, sieć ścieżek w gminie, co może mieć wpływ na wielkość inwestycji, która musi obsłużyć zwiększoną liczbę użytkowników).

Niektóre przykłady wariantów strategicznych przedstawiono poniżej¹²:

- a) różne trasy lub czas budowy w projektach transportowych (drogi/linie kolejowe);
- b) scentralizowane i zdecentralizowane systemy wodociągowe lub oczyszczalnie ścieków;
- c) nowy główny kanał ściekowy systemu kanalizacji grawitacyjnej i nowa oczyszczalnia a przepompownia i rury ciśnieniowe pompujące ścieki w kierunku istniejącej oczyszczalni, o przepustowości, która wymaga zwiększenia;
- d) różne lokalizacje centralnego składowiska odpadów w ramach projektu zagospodarowania odpadów w regionie;
- e) doposażenie starej elektrowni lub wybudowanie nowej;
- f) różne rozwiązania dotyczące obciążenia szczytowego w zakresie dostaw energii;
- g) budowa podziemnych zbiorników na gaz a nowy terminal LNG;

¹² Przewodnik po analizie kosztów i korzyści projektów inwestycyjnych. Narzędzie analizy ekonomicznej polityki spójności 2014–2020 (Robocze tłumaczenie na język polski – lipiec 2015 r.) Komisji Europejskiej grudzień 2014 r.

- h) duże struktury szpitalne zamiast mającej szerszy zakres oferty usług ochrony zdrowia świadczonych przez lokalne przychodnie;
- i) ewentualne wykorzystanie już istniejącej infrastruktury (np. kanały, słupy, sieci kanalizacyjne) lub jej wykonanie wspólnie z innymi sektorami (energetyka, transport) w celu zmniejszenia kosztów projektów zapewniających dostęp do łączności szerokopasmowych¹³.

W ramach analizy strategicznej nie należy porównywać wariantów różniących się pod względem technologicznym, które będą przedmiotem analizy rozwiązań technologicznych w punkcie drugim. Warto jednak zaznaczyć, że jeżeli najbardziej logiczne rozwiązanie (np. budowa jakiegoś obiektu) jest z jakichś przyczyn (np. technicznych czy lokalizacyjnych) niemożliwe do wykonania wówczas należy to w tym punkcie wskazać i opisać. W ten sposób zostanie wykazane, że wnioskodawca brał pod uwagę dane rozwiązanie, ale nie jest ono według niego wykonalne.

Analizę wariantów strategicznych należy przeprowadzić za pomocą analizy wielokryterialnej – AW (patrz: słownik pojęć i skrótów, definicja analizy wielokryterialnej), do której co do zasady powinny zostać przyjęte kryteria o charakterze jakościowym.

Tym niemniej, stosowanie kryteriów ilościowych, o ile są one łatwe do zmierzenia w poszczególnych wariantach może być również zasadne. Ich stosowanie pozwala łatwiej uzasadnić oceny przyznawane w poszczególnych kryteriach. Zastosowane kryteria oceny powinny odzwierciedlać cele, którymi kierują się decydenci. Co do zasady powinny być one zbieżne z celami projektu, choć możliwe jest zastosowanie również innych celów w zależności od specyfiki dokonywanych wyborów.

Po ustaleniu kryteriów należy przypisać im wagi. Powinny one sumować się do 100% oraz odpowiadać znaczeniu poszczególnych kryteriów z punktu widzenia decydentów. Ustalić należy maksymalną i minimalną ilość punktów w poszczególnych kryteriach. Następnym etapem jest analiza (ilościowa lub jakościowa – w zależności od rodzaju przyjętego kryterium) wpływu poszczególnych wariantów na poszczególne kryteria i przypisanie ocen punktowych. Analizę kończy obliczenie dla każdego analizowanego wariantu sumarycznego wskaźnika oceny punktowej, zgodnie z przypisanymi wcześniej wagami i wybór wariantu optymalnego.

W ramach niniejszej instrukcji pozostawiono projektodawcy swobodę w zakresie określenia dokładnego sposobu postępowania w analizie strategicznej. Możliwe jest np. porównanie wszystkich wariantów w jednym kroku (stosując analizę wielokryterialną tylko raz), bądź w

¹³ Zgodnie z dyrektywą 2014/61/UE w sprawie środków mających na celu zmniejszenie kosztów realizacji szybkich sieci łączności elektronicznej

kilku krokach (np. osobna analiza w zakresie podjęcia decyzji co do lokalizacji inwestycji oraz co do operatora inwestycji – inwestor lub jednostka od niego zależna). Minimalny zakres analizy strategicznej stanowi jednak porównanie przynajmniej dwóch wariantów. Przykładową AW zaprezentowano w tabeli poniżej:

| Kryterium (niemierzalne pieniądze cele projektu) | Stopień wpływu projektu na cel społeczny (ocena punktowa) ¹⁴ | Waga celu (%) | Wpływ |
|---|---|---------------|------------|
| Projekt nr 1 (wariant A) | | | |
| Sprawiedliwość społeczna (cena) | 2 | 60 | 1,2 |
| Równość szans | 1 | 20 | 0,2 |
| Ochrona środowiska (np. zmniejszenie emisji gazów cieplarnianych) | 4 | 20 | 0,8 |
| Razem | umiarkowany wpływ | | 2,2 |
| Projekt nr 2 (wariant B) | | | |
| Sprawiedliwość społeczna (cena) | 4 | 60 | 2,4 |
| Równość szans | 1 | 20 | 0,2 |
| Ochrona środowiska (np. zmniejszenie emisji gazów cieplarnianych) | 2 | 20 | 0,4 |
| Razem | istotny wpływ | | 3,0 |

Zsumowanie poszczególnych ocen punktowych dla różnych kryteriów w oparciu o ujawnione preferencje, daje ocenę liczbową poszczególnych wariantów. W podanym przykładzie projekt nr 2 ma większe oddziaływanie społeczne ze względu na preferencje przyznane wybranym kryteriom społecznym.

Należy jednak pamiętać, aby dobierane kryteria do przeprowadzanej analizy opcji dostosować do rodzaju realizowanego projektu.

2. Etap drugi – analiza rozwiązań technologicznych – na tym etapie należy przeanalizować poszczególne rozwiązania pod kątem technologicznym. Do przeprowadzenia tego etapu zazwyczaj zastosowanie mają metody oparte na kryteriach ilościowych.

Dla wybranego wariantu w analizie strategicznej, do dalszej analizy należy poddać co najmniej dwa warianty technologiczne. Wybór wariantów technologicznych musi być uzasadniony przez wnioskodawcę, np. poprzez wskazanie, że są to najbardziej wykonalne

¹⁴ Zastosowana skala: 0 - brak wpływu 1 - niewielki wpływ 2 - umiarkowany wpływ 3 - istotny wpływ 4 - bardzo duży wpływ.

warianty realizacji celów projektu (np. najtańsze, najszybsze, najłatwiejsze – w zależności od przyjętych celów).

Zgodnie z *Przewodnikiem AKK* w pewnych okolicznościach warto jako pierwszy wariant technologiczny rozważyć rozwiązanie „minimum”, które zakłada ponoszenie pewnych nakładów inwestycyjnych, np. na częściową modernizację istniejącej infrastruktury, wykraczających poza bieżące koszty działania i utrzymania. Wariant ten uwzględnia zatem pewną kwotę kosztów niezbędnych udoskonaleń w celu uniknięcia sankcji bądź pogorszenia się stanu infrastruktury (np. gdy projekty są wynikiem potrzeby dostosowania do przepisów UE). Należy również wziąć pod uwagę synergię w zakresie budowy infrastruktury (np. infrastruktura transportowa/energetyczna i infrastruktura szybkich sieci szerokopasmowych) w celu lepszego wykorzystania funduszy publicznych, zwiększenia oddziaływania społeczno-ekonomicznego i zredukowania oddziaływania na środowisko.

Po zidentyfikowaniu co najmniej dwóch możliwych rozwiązań technologicznych, należy nadać im krótkie nazwy, a następnie opisać i uzasadnić wybór poszczególnych technologii. Elementem uzasadnienia może być np. zgodność z normami PN dla odpowiednich parametrów infrastruktury, zgodność ze standardami polskimi i unijnymi, możliwymi trudnościami wynikającymi z zastosowaniem urządzeń technicznych, czy rozwiązań technologicznych, negatywnym wpływem na środowisko, itp.

Opis każdego wariantu musi dać pewność, że wybrano wykonalne pod względem techniczno-technologicznym sposoby realizacji celów projektu.

Zgodnie z *Przewodnikiem AKK* stosuje się następujące kryteria:

- a) jeżeli różne rozwiązania alternatywne mają ten sam niepowtarzalny cel (np. w przypadku projektów mających na celu zapewnienie zgodności, które posiadają z góry określone cele polityki i cele ilościowe) i podobne efekty zewnętrzne, wyboru można dokonać w oparciu o **kryterium najniższych kosztów**¹⁵ na jednostkę wytworzonego produktu;
- b) w przypadku gdy produkty lub efekty zewnętrzne, zwłaszcza oddziaływanie na środowisko, różnią się w ramach poszczególnych wariantów (zakładając, że mają one taki sam cel), zaleca się przeprowadzenie **uproszczonej analizy kosztów i korzyści** dla wszystkich głównych wariantów w celu wybrania najlepszego z nich. Uproszczona analiza kosztów i korzyści zwykle oznacza skupienie się na pierwszych

¹⁵ Zgodnie z podejściem zakładającym ocenę kosztu cyklu życia obejmuje to (zdiskontowaną) sumę wszystkich istotnych kosztów występujących w cyklu życia projektu: koszty inwestycji, koszty eksploatacji i utrzymania, koszty odtworzenia oraz, w stosownych przypadkach, koszty likwidacji szkód.

wstępnych szacunkach popytu i przybliżonych szacunkach głównych parametrów finansowych i ekonomicznych, w tym kosztów inwestycji i kosztów operacyjnych, głównych korzyściach bezpośrednich i efektach zewnętrznych. Obliczenia wskaźników efektywności finansowej i ekonomicznej w ramach uproszczonej analizy kosztów i korzyści należy dokonać za pomocą metody przyrostowej.

Zatem analiza rozwiązań alternatywnych co do zasady, powinna zostać oparta o jedną z metod analizy kosztów i korzyści, tj. o analizę efektywności kosztowej (której przykładem jest analiza dynamicznego kosztu jednostkowego – DGC) lub o analizę ekonomiczną (a dokładniej – o wskaźnik korzyści/koszty – B/C). W praktyce łatwiejsza w stosowaniu jest metoda analizy efektywności kosztowej (AEK) i jeżeli tylko jest to możliwe i uzasadnione, powinna być zastosowana przez osoby opracowujące SW.

Wyjątkiem w tym zakresie może być sytuacja polegająca na analizowaniu rodzaju projektu, dla którego określone zostaną w regulaminie konkursu kryteria oceny odnoszące się bezpośrednio do wartości wskaźników efektywności ekonomicznej obliczanych za pomocą analizy ekonomicznej (ERR, ENPV, B/C). W takim przypadku, w ramach analizy kosztów i korzyści, konieczne będzie zastosowanie właśnie tej metody. Wówczas celowym może być wykonanie analizy rozwiązań technologicznych przy pomocy analizy ekonomicznej. Dla wybranego wariantu optymalnego będzie ona stanowiła jednocześnie analizę kosztów i korzyści.

Wyjątek od reguły, polegającej na stosowaniu metody analizy efektywności kosztowej lub analizy ekonomicznej, stanowią projekty termomodernizacyjne, dla których prawidłowo opracowano audyt energetyczny. Z punktu widzenia analizy rozwiązań technologicznych kluczowe jest, aby zawierał on porównanie przynajmniej różniących się technologicznie wariantów poszczególnych ulepszeń.

Porównanie to powinno być dokonane przy pomocy metodologii wskazanej w odpowiednich przepisach prawnych¹⁶.

Analiza efektywności kosztowej (AEK) jest metodą oceny projektów, którą stosuje się, gdy zmierzenie korzyści w kategoriach pieniężnych nie jest w praktyce możliwe. Polega ona na wyliczeniu jednostkowego kosztu korzyści generowanych przez projekt. Warunkiem przeprowadzenia takiej analizy jest możliwość skwantyfikowania korzyści, a następnie

¹⁶ Rozporządzenie Ministra Infrastruktury z dnia 17 marca 2009 r. w sprawie szczegółowego zakresu i form audytu energetycznego oraz części audytu remontowego, wzorów kart audytów, a także algorytmu oceny opłacalności przedsięwzięcia termomodernizacyjnego (Dz. U. z 2009 r., nr 43, poz. 346), Dyrektywa Parlamentu Europejskiego i Rady 2012/27/UE z dnia 25 października 2012 r. w sprawie efektywności energetycznej, zmiany dyrektywy 2009/125/WE i 2010/30/UE oraz uchylecia dyrektyw 2004/8/WE i 2006/32/WE (Dz. U. UE z dnia 14.11.2012 r., nr L 315/1).

odniesienia ich do pieniężnych kosztów projektu. Nie jest natomiast konieczne przypisanie im konkretnej ceny lub ekonomicznej wartości.

AEK należy przeprowadzić za pomocą wskaźnika dynamicznego kosztu jednostkowego – DGC.

Zgodnie z powyższą definicją, dynamiczny koszt jednostkowy jest równy **cenie**, która pozwala na uzyskanie określonej **miary rezultatu** (korzyści generowanych przez projekt). Cena ta będzie równa zdyskontowanym kosztom jednostkowym – przy założeniu, że inwestycja nie jest dochodowa, ale nie może być też nierentowna. Zdyskontowane przychody muszą być równe zdyskontowanym kosztom, aby powyższy warunek został spełniony.

Sposób ustalenia wskaźnika DGC

Ustalenie zdyskontowanego kosztu całkowitego (ZKC) jaki trzeba ponieść na realizację i utrzymanie projektu:

$$ZKC = \sum_{t=0}^{t=n} \frac{KI_t + KE_t}{(1+i)^t}$$

- **KI_t** – koszty inwestycyjne poniesione w danym roku;
- **KE_t** – koszty eksploatacyjne poniesione w danym roku;
- **i** – stopa dyskontowa;
- **t** – rok, przyjmuje wartości od 0 do n, gdzie 0 jest rokiem, w którym ponosimy pierwsze koszty, natomiast n jest ostatnim rokiem, działania projektu.

Zdyskontowane koszty całkowite (**ZKC**) są sumą zdyskontowanych kosztów inwestycyjnych (**KI_t**), kosztów eksploatacyjnych (**KE_t**), czyli kosztów operacyjnych i kosztów odtworzenia majątku, poniesionych w każdym roku **t** z całego okresu odniesienia projektu. Wartość zdyskontowanych przychodów (**ZP**) jest sumą iloczynów rezultatów osiągniętych przez projekt w każdym roku (**EE_t**) oraz ceny jednostkowej danego rezultatu (**P_{EE}**).

Ustalenie zdyskontowanych przychodów (ZP):

Każdego roku uzyskamy pewien efekt/miara rezultatu (**EE**), któremu przypisujemy cenę **P_{EE}** za jednostkę. Zakładamy, że cena ta jest stała w całym okresie analizy.

$$ZP = \sum_{t=0}^{t=n} \frac{P_{EE} * EE_t}{(1+i)^t}$$

Ustalenie ceny „równowagi”:

Warunkiem koniecznym, aby przedsięwzięcie było rentowne jest to, żeby zdyskontowany strumień przychodów był większy lub równy zdyskontowanemu strumieniowi kosztów. Tak więc ustalamy, jaka cena pozwala na spełnienie równania.

$$P_{EE} * \sum_{t=0}^{t=n} \frac{EE_t}{(1+i)^t} = \sum_{t=0}^{t=n} \frac{KI_t + KE_t}{(1+i)^t}$$

Po przekształceniu uzyskujemy definicję dynamicznego kosztu jednostkowego:

$$DGC = p_{EE} = \frac{\sum_{t=0}^{t=n} \frac{KI_t + KE_t}{(1+i)^t}}{\sum_{t=0}^{t=n} \frac{EE_t}{(1+i)^t}}$$

DGC pokazuje, jaki jest techniczny koszt uzyskania jednej jednostki miary rezultatu. Koszt ten jest wyrażony w złotych na jednostkę miary rezultatu. Dzięki temu, projektodawca, który chce osiągnąć pewien cel i rozważyć wybór najlepszej opcji, może uszeregować warianty od najtańszego do najdroższego. Należy pamiętać, że kwestie jakościowe były brane pod uwagę w analizie strategicznej, dlatego dzięki przyjętemu procesowi – wybierany jest wariant najtańszy z najlepszych pod względem jakości.

Należy zaznaczyć, iż dla powodzenia AEK kluczowy jest dobór odpowiedniej **miary rezultatu**. Powinna ona obrazować możliwie wiele efektów projektu (lub efekt o kluczowym znaczeniu), nie zaś któryś z efektów mało istotnych czy pobocznych. Dla przykładu przy analizie AEK dla inwestycji z zakresu odprowadzania i oczyszczania ścieków, jako miarę rezultatu można stosować ilość oczyszczonych ścieków, dla inwestycji z zakresu systemów wodociągowych – ilość wody dostarczonej do odbiorców, w przypadku infrastruktury kulturowej – liczbę odwiedzających. W przypadku projektów polegających na rozbudowie lub przebudowie istniejącej infrastruktury należy rozważyć stosowanie względnych miar rezultatu (opisujących zmianę wskaźnika w wyniku realizacji inwestycji).

Przyjęta miara rezultatu projektu powinna zapewniać porównywalność poszczególnych wariantów realizacji inwestycji. **Niedopuszczalne jest analizowanie opcji przy dobieraniu do każdej z nich innej miary rezultatu.**

Dobłą praktykę stanowi stosowanie jako miary rezultatu jednego ze wskaźników rezultatu spośród wskazanych we wniosku o dofinansowanie. Oczywiście, każdy projekt wymaga indywidualnej analizy co do możliwości zastosowania takiego wskaźnika.

Alternatywnie można dobrać inne wskaźniki rezultatu, dla zastosowania którego zostanie przedstawione odpowiednie uzasadnienie.

Analizę efektywności kosztowej, podobnie jak analizę ekonomiczną przeprowadza się **w cenach stałych**, stosując **stopę dyskontową** na poziomie **5%**. Pozostałe założenia powinny być przyjmowane jak dla analizy finansowej/ekonomicznej, chyba że występuje wyraźna i uzasadniona konieczność ich zmiany.

AEK należy przeprowadzić za pomocą arkusza kalkulacyjnego Excel, a następnie przedłożyć ją w wersji papierowej i elektronicznej (płyta CD/DVD) w formie załącznika do SW. Wersja elektroniczna analizy musi zawierać jawne (nie ukryte) i działające formuły przedstawiające przeprowadzone analizy i ich wyniki.

Interpretacja wskaźnika DGC.

DGC jest łatwy do zrozumienia nawet przez osoby, które nie znają go, ponieważ posługuje się wielkościami, z którymi każdy człowiek spotyka się na co dzień. Jeżeli ktoś dowiaduje się, że DGC wynosi 10 zł za zebranie i oczyszczenie m^3 ścieków, a jedna osoba produkuje miesięcznie 3,5 m^3 ścieków, to może łatwo wyliczyć, jakie są miesięczne koszty obsługi jednej osoby.

Wskaźnik DGC może być odniesiony do ceny rynkowej jednak takiego porównania nie da się interpretować wprost, np. DGC poniżej ceny stosowanej przez przedsiębiorstwo nie oznacza, że realizowany projekt jest rentowny. Takie stwierdzenie nie jest uprawnione, ponieważ nie zostały uwzględnione koszty finansowe (trzeba by przeprowadzić analizę finansową, zbadać przepływy pieniężne i wyliczyć odpowiednie wskaźniki). Tak więc, porównanie DGC z ceną rynkową (netto) daje nam jedynie wyobrażenie, jaką część kosztów technicznych pokrywają konsumenci. Jest to cenna własność, która może być argumentem w dyskusji spełnieniu zasady „zanieczyszczający płaci”.

Na wskaźnik DGC można patrzeć na dwa sposoby. Po pierwsze z punktu widzenia przedsiębiorstwa, które chce osiągnąć pewien cel i rozważa wybór najlepszej opcji. Analiza kosztu technicznego pozwala uszeregować alternatywy od najtańszej do najdroższej.

W tym przypadku aspekty finansowe są drugorzędne, bo każdą opcję można sfinansować (w przybliżeniu) w ten sam sposób. Po drugie możemy patrzeć na inwestycje z perspektywy społecznej. W tym przypadku traktujemy społeczeństwo jako inwestora, który może wesprzeć wybrane projekty. Jeżeli jest rozważana grupa projektów, charakteryzujących się jednorodnym efektem, to społeczeństwo powinno wspierać te inwestycje, które charakteryzują się najniższym wskaźnikiem DGC (przy czym wysokość wsparcia zależy od charakterystyki finansowej danego projektu). Dzięki temu, dana suma pieniędzy, wyasygnowana ze środków publicznych, przyniesie największy, łączny efekt. **Czyli, im niższy jest DGC tym lepiej.**

Zastosowane rozwiązanie

Jako podsumowanie analizy wykonalności, popytu oraz opcji należy przedstawić dokonany wybór przyjętego do zastosowania rozwiązania wraz z uzasadnieniem.

Z technicznego punktu widzenia jest to działanie proste, ponieważ najlepszym wariantem jest ten, który:

- w analizie ekonomicznej uzyskał największą wartość wskaźnika B/C,
- w analizie AEK uzyskał najniższą wartość wskaźnika DGC,
- w analizie wielokryterialnej uzyskał najwyższą ocenę sumaryczną.

6. Analiza finansowa

Przeprowadzenie analizy finansowej ma na celu w szczególności:

- a) ocenę finansowej rentowności inwestycji i kapitału krajowego, poprzez ustalenie wartości wskaźników efektywności finansowej projektu,
- b) weryfikację trwałości finansowej projektu i beneficjenta/operatora,
- c) ustalenie właściwego (maksymalnego) dofinansowania z funduszy UE (w odniesieniu do projektów, w których wartość dofinansowania ustalana jest w oparciu o metodę luki w finansowaniu).

W ramach analizy finansowej należy przeprowadzić m.in. następujące działania:

- a) określenie założeń do analizy finansowej,
- b) ustalenie, czy projekt generuje przychód oraz czy istnieje możliwość jego obiektywnego określenia z wyprzedzeniem,
- c) zestawienie przepływów pieniężnych projektu dla każdego roku analizy,
- d) ustalenie, czy wartość bieżąca przychodów generowanych przez projekt przekracza wartość bieżącą kosztów operacyjnych, tzn. czy projekt jest projektem generującym

dochód – dotyczy projektów, dla których istnieje możliwość obiektywnego określenia przychodu z wyprzedzeniem (patrz: słownik pojęć i skrótów, definicja projektów generujących dochód),

- e) ustalenie poziomu dofinansowania projektu z funduszy UE w oparciu o metodę luki w finansowaniu lub poprzez zastosowanie zryczałtowanych procentowych stawek dochodów (dotyczy projektów generujących dochód, dla których istnieje możliwość obiektywnego określenia przychodu z wyprzedzeniem),
- f) określenie źródeł finansowania projektu,
- g) ustalenie wartości wskaźników efektywności finansowej projektu,
- h) analizę finansowej trwałości.

W przypadku projektów niegenerujących dochodu (m.in. dla których całkowity kwalifikowalny koszt przed zastosowaniem art. 61 ust. 1 – 6 rozporządzenia nr 1303/2013 nie przekracza 1 000 000 EUR) oraz projektów niegenerujących przychodów można zastosować tzw. uproszczoną analizę finansową, która ograniczyłaby się do prezentacji:

- a) planu nakładów,
- b) źródeł finansowania,
- c) kosztów operacyjnych projektu,
- d) weryfikacji trwałości finansowej projektu.

Nakłady inwestycyjne

W podrozdziale tym należy przedstawić szczegółowy harmonogram rzeczowo – finansowy dotyczący realizacji projektu w ujęciu rocznym. Dla każdej pozycji kategorii wydatków/kosztów musi zostać zaprezentowana wartość netto, stawka VAT, należny podatek VAT oraz wartość brutto. Harmonogram musi obejmować wszelkie nakłady związane z realizacją projektu – zarówno wydatki kwalifikowalne, jak i niekwalifikowalne, wskazując jednoznacznie kwotę każdej z kategorii.

W celu przedstawienia nakładów inwestycyjnych można posłużyć się *Harmonogramem ponoszenia wydatków/kosztów kwalifikowalnych i niekwalifikowalnych w projekcie* zawartym w WoD lub stanowiącym załącznik do niego.

Dane, dot. nakładów inwestycyjnych prezentowane w SW i WoD muszą być tożsame.

Ogólna metodyka przeprowadzania analizy finansowej

Analizę finansową przeprowadza się w oparciu o metodę zdyskontowanych przepływów pieniężnych (DCF), która charakteryzuje się następującymi cechami:

- a) obejmuje skonsolidowaną analizę finansową, prowadzoną jednocześnie z punktu widzenia właściciela infrastruktury, jak i podmiotu gospodarczego ją eksploatującego (operatora infrastruktury), w przypadku gdy są oni odrębnymi podmiotami (patrz: słownik pojęć i skrótów, definicja analizy skonsolidowanej);
- b) uwzględnia, co do zasady, wyłącznie przepływ środków pieniężnych, tj. rzeczywistą kwotę pieniężną wypłacaną lub otrzymywaną przez dany projekt (wyjątek, patrz: przypis 5). W rezultacie, niepieniężne pozycje rachunkowe, takie jak **amortyzacja**¹⁷ czy rezerwy na nieprzewidziane wydatki nie mogą być przedmiotem analizy finansowej;
- c) uwzględnia przepływy środków pieniężnych w roku, w którym zostały dokonane i ujęte w danym okresie odniesienia (metoda kasowa). Wyjątek stanowią nakłady inwestycyjne na realizację projektu poniesione przed pierwszym rokiem okresu odniesienia – powinny one zostać uwzględnione w pierwszym roku odniesienia, w wartościach niezdyskontowanych;
- d) uwzględnia wartość rezydualną, w przypadku, gdy okres ekonomicznej użyteczności aktywów trwałych projektu przekracza przyjęty okres odniesienia (patrz: słownik pojęć i skrótów, definicja okresu odniesienia oraz wartości rezydualnej);
- e) uwzględnia wartość pieniądza w czasie przy sumowaniu przepływów finansowych w różnych latach. Przyszłe przepływy środków pieniężnych dyskontuje się w celu uzyskania ich wartości bieżącej za pomocą współczynnika dyskontowego, którego wielkość jest ustalana przy użyciu stopy dyskontowej przyjętej dla celów przeprowadzenia analizy finansowej według metody DCF (patrz: słownik pojęć i skrótów, definicja dyskontowania).

W zależności od kategorii inwestycji analizę finansową przeprowadza się metodą standardową lub metodą złożoną. Założenia niezbędne do sporządzenia analizy finansowej wraz z metodologią wyboru odpowiedniej metody zostały zawarte w podrozdziale 7.5 *Wytycznych w zakresie zagadnień związanych z przygotowaniem projektów inwestycyjnych, w tym projektów generujących dochód i projektów hybrydowych na lata 2014 – 2020*, zatwierdzonych przez Ministra Infrastruktury i Rozwoju i opublikowanych na stronie tegoż ministerstwa.

Analizę finansową należy przeprowadzić za pomocą arkusza kalkulacyjnego Excel, a następnie przedłożyć ją w wersji papierowej i elektronicznej (płyta CD/DVD) w formie

¹⁷ Instytucja Zarządzająca Regionalnym Programem Operacyjnym Województwa Świętokrzyskiego na lata 2014-2020, przypomina iż zgodnie z Rozporządzeniem Parlamentu Europejskiego i Rady (UE) nr 1303/2013 z dnia 17 grudnia 2013r. obowiązuje zakaz podwójnego finansowania wydatków i zaliczania do kosztów uzyskania przychodów w prowadzonej działalności, odpisów z tytułu zużycia środków trwałych oraz wartości niematerialnych i prawnych dokonywanych od tej części ich wartości, która odpowiada poniesionym wydatkom na nabycie lub wytworzenie we własnym zakresie tych środków lub wartości niematerialnych i prawnych zwróconych podatnikowi w jakiegokolwiek formie".

załącznika do SW. Wersja elektroniczna analizy finansowej musi zawierać jawne (nie ukryte) i działające formuły przedstawiające przeprowadzone analizy i ich wyniki.

Założenia do analizy finansowej

Analiza finansowa powinna się opierać na następujących założeniach, spójnych dla wszystkich projektów w danym sektorze:

- a) o ile to możliwe i uzasadnione, powinna być przeprowadzona w cenach stałych;
- b) powinna być sporządzona:
 - w cenach netto (bez podatku VAT) w przypadku, gdy podatek VAT nie stanowi wydatku kwalifikowalnego (ponieważ może zostać odzyskany w oparciu o przepisy krajowe) lub
 - w cenach brutto (wraz z podatkiem VAT), gdy podatek VAT stanowi wydatek kwalifikowalny (ponieważ nie może zostać odzyskany w oparciu o przepisy krajowe) oraz gdy jest on niekwalifikowalny, ale stanowi rzeczywisty nieodzyskiwalny wydatek podmiotu ponoszącego wydatki. Podatek VAT powinien zostać wyodrębniony jako osobna pozycja analizy finansowej;
- c) podatki bezpośrednie (m.in. podatek dochodowy) nie powinny być uwzględniane w analizie finansowej, a jedynie w ramach analizy trwałości;
- d) zaleca się wykorzystanie dwóch scenariuszy (wariantów) makroekonomicznych: podstawowego i pesymistycznego. Podstawowy scenariusz makroekonomiczny wykorzystywany jest w całej analizie projektu, natomiast scenariusz pesymistyczny może zostać użyty przy analizie ryzyka i wrażliwości. W trakcie sporządzania prognozy przepływów/projekcji finansowej, należy korzystać z wariantów rozwoju gospodarczego Polski zamieszczonych na stronie internetowej Ministerstwa Infrastruktury i Rozwoju.

Dla okresu analizy wykraczającego poza okres prognozy zawartej w ww. dokumencie należy stosować wartości, jak z ostatniego roku ww. wariantów, o ile zalecenia sektorowe (np. Niebieskie księgi) nie stanowią inaczej. Warianty te będą podlegały okresowej aktualizacji. W przypadku stawek podatkowych (w tym stawek podatku VAT), należy stosować ich wartości, zgodnie z obowiązującymi przepisami.

Podczas sporządzania analizy finansowej należy wziąć pod uwagę te z ww. założeń, które mają swoje uzasadnienie w kontekście specyfiki projektu, sektora itp., a także inne, które z punktu widzenia beneficjenta/operatora i projektu są istotne do uwzględnienia przy sporządzaniu analizy. W przypadku gdy znane są już rzeczywiste

wartości danych makroekonomicznych dla lat będących przedmiotem analizy, powinny być one wykorzystane zamiast danych pochodzących ze scenariuszy;

- e) finansowa stopa dyskontowa, jaka powinna zostać przyjęta w analizie finansowej dla inwestycji planowanych do dofinansowania z funduszy UE wynosi:
- **4%** dla analizy prowadzonej w cenach stałych – wartość ta wynika z art. 19 ust. 3 rozporządzenia nr 480/2014;
 - **6%** dla analizy prowadzonej w cenach bieżących – wartość ta została określona w uproszczeniu, w oparciu o wzór: $(1+n) = (1+r) * (1+i)$, gdzie: n – stopa dyskontowa dla cen bieżących, r – stopa dyskontowa dla cen stałych, i – wskaźnik inflacji, na podstawie danych z Wytycznych Ministra Finansów¹⁸, zgodnie z którymi wskaźnik inflacji w okresie 2025 – 2040 będzie konwergował do poziomu górnej granicy celu inflacyjnego Europejskiego Banku Centralnego, tj. do poziomu 2%.
- f) okres odniesienia powinien odzwierciedlać okres życia ekonomicznego projektu planowanego do dofinansowania z funduszy UE (patrz: słownik pojęć i skrótów, definicja okresu odniesienia). Komisja Europejska określiła następujące okresy odniesienia dla projektów generujących dochód należących do poszczególnych sektorów¹⁹

| Sektor | Okres odniesienia (w latach) |
|---------------------------------------|---------------------------------|
| Koleje | 30 |
| Gospodarka wodno-ściekowa | 30 |
| Drogi | 25 – 30 |
| Gospodarowanie odpadami | 25 – 30 |
| Porty morskie i lotnicze | 25 |
| Transport miejski | 25 – 30 |
| Energetyka | 15 – 25 |
| Badania i Innowacyjność ²⁰ | 15 – 25 |

¹⁸ Wytyczne dotyczące założeń makroekonomicznych na potrzeby wieloletnich prognoz finansowych jednostek samorządu terytorialnego. Aktualizacja – październik 2014. Ministerstwo Finansów, Warszawa 2014.

¹⁹ Załącznik I do rozporządzenia nr 480/2014.

²⁰ Informacje nt. projektów, które mogą być zakwalifikowane do tego sektora, patrz: Przewodnik AKK, rozdział 7

| | |
|--------------------------|---------|
| Sieci szerokopasmowe | 15 – 20 |
| Infrastruktura biznesowa | 10 – 15 |
| Pozostałe | 10 – 15 |

Powyższe okresy mają charakter wiążący i obejmują realizację inwestycji oraz jej operacyjność. W przypadku okresów odniesienia, dla których okres ten został wskazany w przedziale czasowym 25 – 30 lat należy przyjąć jego minimalną długość (czyli np. dla sektora „Drogi” czy „Gospodarowanie odpadami” okres odniesienia powinien wynosić 25 lat, chyba że zalecenia sektorowe w tym zakresie zawarte np. w Niebieskich księgach mówią inaczej).

Natomiast w przypadku okresów odniesienia, dla których okres ten został wskazany w przedziale czasowym 15 – 25, 15 – 20, 10 – 15 lat należy przyjąć jego maksymalną długość (czyli np. dla sektora „Pozostałe” okres odniesienia powinien wynosić 15 lat, chyba że zalecenia sektorowe w tym zakresie zawarte np. w Niebieskich księgach mówią inaczej).

W niektórych przypadkach dopuszczalne jest przyjęcie okresu odniesienia innego niż okres zalecany (ale we wskazanym przedziale czasowym). Wówczas jednak, należy podać dokładne uzasadnienie.

- g) metoda oraz okres amortyzacji dla każdego typu aktywa powinny być zgodne z polityką rachunkowości beneficjenta/operatora. Amortyzacja, ze względu na fakt, iż nie stanowi faktycznego przepływu pieniężnego, nie jest uwzględniana w kosztach operacyjnych w ramach analizy finansowej. Może ona jednak wpływać na wartość rezydualną i może mieć pośredni wpływ na wysokość luki w finansowaniu, jeśli jest uwzględniana w kalkulacji dochodu (np. przy określaniu poziomu taryf);
- h) **koszty kwalifikowalne mogą uwzględniać rezerwy na nieprzewidziane wydatki, pod warunkiem, że wartość tych rezerw nie przekracza 10% całkowitych nakładów inwestycyjnych bez tych rezerw, a do proponowanego projektu załączona jest szczegółowa analiza ryzyka, uzasadniająca utworzenie rezerwy. Rezerw na nieprzewidziane wydatki nie uwzględnia się dla potrzeb wyliczenia wskaźnika luki w finansowaniu, wskaźników rentowności finansowej i ekonomicznej oraz trwałości projektu z uwagi na fakt, iż nie stanowią one przepływu środków pieniężnych. W związku z tym, wartość rezerw na nieprzewidziane wydatki powinna być prezentowana oddzielnie od nakładów inwestycyjnych na realizację projektu.**

Określenie przychodów

1. W przypadku projektów generujących dochód, dla których istnieje możliwość obiektywnego określenia przychodu z wyprzedzeniem, wysokość taryf ustalających ceny za towary lub usługi zapewniane przez dany projekt jest, obok popytu, głównym czynnikiem pozwalającym określić poziom przychodów, jakie będą generowane w fazie operacyjnej projektu.
2. W odniesieniu do projektów dotyczących określonych sektorów²¹, taryfę opłat dokonywanych przez użytkowników należy ustalić zgodnie z **zasadą „zanieczyszczający płaci”** oraz **zasadą pełnego zwrotu kosztów**, przy uwzględnieniu **kryterium dostępności cenowej taryf**, wyrażającego granicę zdolności gospodarstw domowych do ponoszenia kosztów zakupu dóbr i usług zapewnianych przez projekt.
3. Zgodnie z metodologią przeprowadzania analizy kosztów i korzyści dla dużych projektów, opisaną w rozporządzeniu nr 2015/207, zastosowanie zasady pełnego zwrotu kosztów polega na tym, że:
 - a) przyjęte taryfy powinny, na tyle, na ile to możliwe, pokrywać nakłady inwestycyjne oraz koszty operacyjne i nakłady odtworzeniowe, jak również koszty związane z zanieczyszczeniem środowiska,
 - b) struktura taryf powinna maksymalizować przychody projektu przed uwzględnieniem subwencji/dotacji, przy uwzględnieniu kryterium dostępności cenowej.
4. Dostępność cenowa jest miarą statystyczną i odzwierciedla średni próg, powyżej którego wzrost taryf nie miałby charakteru trwałego (prowadziłby w rezultacie do wyraźnego spadku popytu) lub koszty musiałyby być pokrywane pomocą socjalną na rzecz części gospodarstw domowych. Pomoc, o której mowa powyżej może przyjąć postać zasiłków wypłacanych gospodarstwom domowym lub też dopłat do taryf wypłacanych określonej grupie taryfowej.
5. Korekty taryf w oparciu o zasadę dostępności cenowej należy dokonać w sytuacji, gdy analiza finansowa wykazała, że zakładany poziom taryf może okazać się zbyt wysoki, co będzie skutkowało spadkiem popytu (wynikającym z niezdolności odbiorców do pokrycia kosztów towarów i usług), a tym samym zagrozi finansowej trwałości inwestycji.

²¹ Sektorów, w których realizowane są projekty mające na celu realizację usług ogólnego interesu gospodarczego – usług, które nie byłyby świadczone na rynku (lub byłyby świadczone na innych warunkach, jeżeli chodzi o jakość, bezpieczeństwo, przystępność cenową, równe traktowanie czy powszechny dostęp) bez interwencji publicznej.

6. Skalę korekty ustala beneficjent, uwzględniając przy tym uwarunkowania lokalne, w tym zwłaszcza aktualny poziom wydatków ponoszonych przez gospodarstwa domowe.
7. Odwołując się do kryterium dostępności cenowej przy ustalaniu poziomu taryf należy zastosować się do poniższych reguł:
 - a) korekta poziomu taryf nie powinna zagrażać trwałości finansowej projektu,
 - b) co do zasady, korekta powinna mieć charakter tymczasowy i obowiązywać do momentu, do którego jest ona niezbędna do zastosowania,
 - c) korekta poziomu taryf oparta na przedmiotowej zasadzie może być dokonana wyłącznie w odniesieniu do opłat ponoszonych przez gospodarstwa domowe,
 - d) jeżeli w analizie finansowej stosowano taryfy w wymiarze uwzględniającym kryterium dostępności cenowej, tożsame taryfy muszą być stosowane w fazie operacyjnej projektu,
 - e) maksymalna dopuszczalna korekta taryfy nie może doprowadzić do obniżenia wydatków ponoszonych przez gospodarstwo domowe poniżej poziomu wydatków ponoszonych przed realizacją projektu, jak również poziomu wydatków gospodarstw domowych prognozowanych dla wariantu bez inwestycji.
8. W analizie finansowej projektu, na potrzeby obliczenia poziomu luki w finansowaniu, powinny być uwzględniane wyłącznie przychody pochodzące z bezpośrednich wpłat dokonywanych przez użytkowników lub określone instytucje za towary lub usługi zapewniane przez dany projekt, tzn. przychody z opłat wnoszonych według taryf ustalonych zgodnie z zapisami niniejszego podrozdziału. W analizie tego typu nie należy uwzględniać ewentualnych subsydiów lub dopłat do taryf służących sfinansowaniu różnicy pomiędzy planami taryfowymi wynikającymi z zasady pełnego zwrotu kosztów, a przewidzianymi do wdrożenia w fazie operacyjnej projektu (ograniczonymi zgodnie z regułą dostępności cenowej). Na przychód projektu, co do zasady, nie składają się zatem transfery z budżetu państwa lub samorządu ani z publicznych systemów ubezpieczeń (np. dotacje na działalność oraz subsydia). Właściwym do uwzględniania wszystkich źródeł przychodów etapem analizy finansowej jest etap analizy trwałości finansowej projektu.

Metoda luki w finansowaniu

Jeżeli w regulaminie konkursu nie zostało określone inaczej (np. wymóg zastosowania metody opartej na zryczałtowanych procentowych stawkach dochodów), to w przypadku projektów generujących dochód, dla których istnieje możliwość obiektywnego określenia przychodu z wyprzedzeniem, poziom dofinansowania należy ustalić (obliczyć) za pomocą metody luki w finansowaniu.

1. Analiza finansowa stanowi podstawę do wyliczenia wartości wskaźnika luki w finansowaniu, umożliwiającego oszacowanie wysokości dofinansowania z funduszy UE dla projektów generujących dochód, z wyjątkiem projektów, których poziom dofinansowania jest określany z wykorzystaniem metody zryczałtowanych procentowych stawek dochodów oraz projektów, dla których nie jest możliwe obiektywne określenie przychodu z wyprzedzeniem.

2. Postanowienia niniejszego podrozdziału stosuje się do projektów generujących dochód, w których:

- a) zdyskontowane przychody przewyższają zdyskontowane koszty operacyjne i koszty odtworzenia wyposażenia krótkotrwałego poniesione w okresie odniesienia, bez uwzględnienia wartości rezydualnej²² (stosuje się do projektów, dla których istnieje możliwość obiektywnego określenia przychodu z wyprzedzeniem), lub
- b) przychody wygenerowane w okresie trzech lat od zakończenia operacji lub do terminu na złożenie dokumentów, dotyczących zamknięcia programu określonego w przepisach, dotyczących poszczególnych funduszy²³, w zależności od tego, który termin nastąpi wcześniej, przewyższają koszty operacyjne projektu w tym okresie (stosuje się do projektów, dla których nie można obiektywnie określić przychodu z wyprzedzeniem).

3. W przypadku wątpliwości, czy dane przepływy pieniężne generowane przez projekt, o charakterze wpłat dokonywanych przez użytkowników za towary lub usługi zapewniane przez operację stanowią przychód, należy w pierwszej kolejności zbadać występowanie przesłanki bezpośredniości i związku przedmiotowych wpłat ze świadczonymi w ramach projektu usługami. Należy mieć na uwadze, iż podmiotem płacącym za usługi może być zarówno ich bezpośredni odbiorca, jak i określona instytucja.

4. Dla wszystkich projektów, dla których nie można obiektywnie określić przychodu z wyprzedzeniem, które jednocześnie spełniają warunki określone w pkt 2) ppkt b)

²² Zdyskontowana wartość rezydualna nie jest brana pod uwagę przy ustalaniu czy projekt jest projektem generującym dochód. W przypadku projektów generujących dochód wartość rezydualna powinna zostać uwzględniona przy obliczaniu wskaźnika luki w finansowaniu, powiększając dochód (DNR).

²³ Patrz przypis 1

niniejszego podrozdziału, maksymalny poziom dofinansowania ustala się przy zastosowaniu stopy dofinansowania określonej dla danej osi lub działania w SZOOP RPOWŚ 2014 – 2020, z zastrzeżeniem, że dochód wygenerowany przez projekt w okresie trzech lat od zakończenia operacji lub do terminu na złożenie dokumentów dotyczących zamknięcia programu określonego w przepisach dotyczących poszczególnych funduszy²⁴, w zależności od tego, który z terminów nastąpi wcześniej, pomniejsza wydatki kwalifikowalne beneficjenta w wysokości proporcjonalnej do udziału wydatków kwalifikowalnych w kosztach całkowitych inwestycji oraz jest odliczany od wydatków deklarowanych Komisji Europejskiej.

5. W przypadku projektów częściowo objętych pomocą publiczną w rozumieniu art. 107 TFUE do części nie objętej tą pomocą należy zastosować odpowiednio zasady, dotyczące ustalania poziomu dofinansowania w oparciu o metodę luki w finansowaniu lub zryczałtowanych stawek procentowych dochodów.

6. Metoda luki w finansowaniu oraz metody oparte o wykorzystanie zryczałtowanych procentowych stawek dochodów mają na celu określenie wartości skorygowanych kosztów kwalifikowalnych, stanowiących podstawę ustalenia poziomu dofinansowania, który z jednej strony gwarantuje, że projekt będzie miał wystarczające zasoby finansowe na jego realizację, z drugiej zaś pozwala uniknąć przyznania nienależnych korzyści odbiorcy pomocy, czyli finansowania projektu w wysokości wyższej niż jest to konieczne (zapewniającej rentowność projektu na poziomie wyższym niż tzw. „zwykle oczekiwana rentowność”, patrz: słownik pojęć i skrótów, definicja zwykle oczekiwanej rentowności).

7. W celu obliczenia wskaźnika luki w finansowaniu należy odnieść się do przepływów pieniężnych oszacowanych na podstawie metody standardowej lub złożonej, uwzględniając następujące kategorie zdyskontowanych przepływów pieniężnych:

- a) zdyskontowane nakłady inwestycyjne na realizację projektu (DIC), bez rezerw na nieprzewidziane wydatki, w uzasadnionych przypadkach uwzględniające zmiany w kapitale obrotowym netto w fazie inwestycyjnej;
- b) zdyskontowane przychody projektu, zdefiniowane w art. 16 rozporządzenia nr 480/2014,
- c) zdyskontowane koszty operacyjne projektu zdefiniowane w art. 17 lit. b i c rozporządzenia nr 480/2014;
- d) zdyskontowane nakłady odtworzeniowe zdefiniowane w art. 17 lit. a rozp. nr 480/2014;
- e) zdyskontowana wartość rezydualna.

²⁴ Patrz przypis 1

8. W celu wyliczenia wskaźnika luki w finansowaniu, zdyskontowany dochód (tj. zdyskontowane przychody pomniejszone o zdyskontowane koszty operacyjne oraz nakłady odtworzeniowe) powiększa się o zdyskontowaną wartość rezydualną.

9. Algorytm przedstawiający sposób obliczania wskaźnika luki w finansowaniu w projekcie został zaprezentowany poniżej:

a) **krok 1. Określenie wskaźnika luki w finansowaniu (R):**

$$R = (DIC - DNR) / DIC$$

gdzie:

– **DIC** – suma zdyskontowanych nakładów inwestycyjnych na realizację projektu, bez rezerw na nieprzewidziane wydatki,

– **DNR** – suma zdyskontowanych dochodów powiększonych o wartość rezydualną.

b) **krok 2. Określenie kosztów kwalifikowalnych skorygowanych o wskaźnik luki w finansowaniu (ECR):**

$$ECR = EC * R$$

gdzie:

– **EC** – całkowite koszty kwalifikowalne (niezdyskontowane), spełniające kryteria kwalifikowalności prawnej, tj. zgodne z art. 65 rozporządzenia nr 1303/2013 oraz z *Wytycznymi w zakresie kwalifikowalności wydatków*.

c) **krok 3. Określenie (maksymalnej możliwej) dotacji UE (Dotacja UE):**

$$\text{Dotacja UE} = ECR * \text{Max CR}_{pa}$$

gdzie:

– **Max CR_{pa}** – maksymalna wielkość współfinansowania określona dla osi priorytetowej w decyzji Komisji przyjmującej program operacyjny (art. 60 ust. 1 rozporządzenia nr 1303/2013). W przypadku, w którym w ramach priorytetu zróżnicowany został poziom dofinansowania w poszczególnych działaniach lub konkursach ze względu na rodzaj projektu/beneficjenta, stosuje się stopę dofinansowania właściwą dla danego rodzaju projektu/beneficjenta w ramach określonego działania lub konkursu.

10. W przypadku, gdy mamy do czynienia z projektem generującym dochód, w którym występuje jedna z form pomocy publicznej nie wymieniona w art. 61 ust. 8 rozporządzenia nr 1303/2013, wartość dofinansowania, określona zgodnie z metodą opisaną w niniejszym podrozdziale oraz podrozdziale 6.6, nie może przekraczać wartości maksymalnej dopuszczalnej intensywności pomocy dla tego projektu wynikającej z zasad pomocy publicznej.

Przykłady ustalenia wartości dofinansowania z funduszy UE w oparciu o metodę luki w finansowaniu zostały przedstawione w Załączniku 3 do *Wytycznych w zakresie zagadnień związanych z przygotowaniem projektów inwestycyjnych, w tym projektów generujących dochód i projektów hybrydowych na lata 2014 – 2020*, zatwierdzonych przez Ministra Infrastruktury i Rozwoju.

Metoda zryczałtowanych procentowych stawek dochodów

1. Zgodnie z art. 61 ust. 3 pkt a) oraz ust. 5 rozporządzenia nr 1303/2013, obok znanej z okresu programowania 2007 – 2013 metody kalkulacji luki w finansowaniu, dla projektów z wybranych sektorów lub podsektorów, wprowadzone zostały zryczałtowane procentowe stawki dochodów. Zastosowanie stawek zryczałtowanych eliminuje konieczność obliczania wartości dofinansowania w oparciu o indywidualną analizę poszczególnych projektów. Zamiast tego przyjęte zostaje założenie, że projekty należące do danego typu, sektora lub podsektora generują określony poziom dochodów, a co za tym idzie, występuje w nich z góry określony poziom luki w finansowaniu. Należy podkreślić, że metoda ta będzie miała zastosowanie w przypadku, gdy dany projekt został uprzednio zidentyfikowany jako projekt generujący dochód, tzn. zdyskontowane przychody przewyższają koszty operacyjne i koszty odtworzenia wyposażenia krótkotrwałego poniesione w okresie odniesienia, bez uwzględnienia wartości rezydualnej.

2. Rozporządzenie nr 1303/2013, w Załączniku V – *Określenie stawek zryczałtowanych dla projektów generujących dochód*, określiło zryczałtowane stawki procentowe dochodów dla wybranych sektorów i podsektorów, które przedstawiają się następująco:

| L.p. | Sektor | Stawki zryczałtowane |
|-------------|-------------------|-----------------------------|
| 1 | Drogi | 30% |
| 2 | Koleje | 20% |
| 3 | Transport miejski | 20% |
| 4 | Gospodarka wodna | 25% |
| 5 | Odpady stałe | 20% |

Zgodnie z art. 61 ust. 3 rozporządzenia nr 1303/2013 Komisja Europejska w uzasadnionych przypadkach jest uprawniona do modyfikowania powyższych stawek. Zmiana taka będzie ewentualnie wprowadzana w trybie wydania aktu delegowanego w rozumieniu art. 149 ww. rozporządzenia. Powyższy akt powinien szczegółowo uregulować tryb wejścia w życie zmodyfikowanej stawki zryczałtowanej. W sytuacji, gdy Komisja Europejska, korzystając z uprawnienia nadanego jej przez art. 61 ust. 3 rozporządzenia nr 1303/2013, wyda akty delegowane określające stawki ryczałtowe dla projektów z zakresu technologii informacyjnych i komunikacyjnych, badań, rozwoju i innowacyjności²⁵, a także efektywności energetycznej oraz innych sektorów lub podsektorów, należy stosować wartości stawek zryczałtowanych określone w przedmiotowych aktach.

3. W zależności od decyzji Instytucji Zarządzającej RPOWŚ 2014 – 2020 określonej w Regulaminie konkursu, możliwe będą dwa tryby wykorzystania tej metody celem obliczenia poziomu dofinansowania dla projektu:

- a) **Tryb 1.** Obliczenie wartości dofinansowania dla projektu w oparciu o wskaźnik luki w finansowaniu (R), który wynikać będzie z przyjętej w danym sektorze lub podsektorze zryczałtowanej procentowej stawki dochodów:

– **krok 1. Określenie wskaźnika luki w finansowaniu (R):**

$$R = 100\% - FR$$

gdzie:

FR – zryczałtowana procentowa stawka dochodów

– **krok 2. Określenie kosztów kwalifikowalnych skorygowanych o wskaźnik luki w finansowaniu (ECR):**

$$ECR = EC * R$$

gdzie:

EC – całkowite koszty kwalifikowalne (niezdyskontowane), spełniające kryteria kwalifikowalności prawnej, tj. zgodne z art. 65 rozporządzenia nr 1303/2013 oraz z Wytycznymi w zakresie kwalifikowalności wydatków.

– **krok 3. Określenie (maksymalnej możliwej) dotacji UE (Dotacja UE):**

²⁵ Patrz przypis 13

$$\text{Dotacja UE} = \text{ECR} * \text{Max CR}_{pa}$$

gdzie:

Max CR_{pa} – maksymalna wielkość współfinansowania określona dla osi priorytetowej w decyzji Komisji przyjmującej program operacyjny (art. 60 ust. 1 rozporządzenia nr 1303/2013). W przypadku, w którym w ramach priorytetu zróżnicowany został poziom dofinansowania w poszczególnych działaniach lub konkursach ze względu na rodzaj projektu/beneficjenta, stosuje się stopę dofinansowania właściwą dla danego rodzaju projektu/beneficjenta w ramach określonego działania lub konkursu.

b) **Tryb 2.** Obniżenie maksymalnego poziomu dofinansowania dla danej osi priorytetowej lub działania:

– **krok 1. Określenie wskaźnika luki w finansowaniu (R):**

$$R = 100\% - FR$$

gdzie:

FR – zryczałtowana procentowa stawka dochodów

– **krok 2. Określenie (maksymalnego możliwego) poziomu dofinansowania UE dla danej osi priorytetowej lub działania:**

$$\text{Max CR}_{FR} = \text{Max CR}_{pa} * R$$

gdzie:

Max CR_{FR} – maksymalny poziom dofinansowania w osi priorytetowej lub działaniu po uwzględnieniu zryczałtowanej stawki procentowej dochodów

– **krok 3. Określenie (maksymalnej możliwej) dotacji UE (Dotacja UE):**

$$\text{Dotacja UE} = \text{EC} * \text{Max CR}_{FR}$$

4. W przypadku, gdy mamy do czynienia z projektem generującym dochód, w którym występuje jedna z form pomocy publicznej nie wymieniona w art. 61 ust. 8 rozporządzenia nr 1303/2013, wartość dofinansowania, określona zgodnie z metodą opisaną w niniejszym podrozdziale oraz podrozdziale 6.5, nie może przekraczać wartości maksymalnej

dopuszczalnej intensywności pomocy dla tego projektu wynikającej z zasad pomocy publicznej.

Przykłady ustalenia wartości dofinansowania z funduszy UE w oparciu o metodę zryczałtowanych stawek procentowych dochodów zostały przedstawione w Załączniku 3 do *Wytycznych w zakresie zagadnień związanych z przygotowaniem projektów inwestycyjnych, w tym projektów generujących dochód i projektów hybrydowych na lata 2014 – 2020*, zatwierdzonych przez Ministra Infrastruktury i Rozwoju.

Wskaźniki efektywności finansowej

1. Ustalenie wartości wskaźników finansowej efektywności projektu dokonywane jest na podstawie przepływów pieniężnych określonych przy zastosowaniu metody standardowej bądź złożonej.

2. Wskaźniki efektywności finansowej projektu to:

- a) finansowa bieżąca wartość netto inwestycji (FNPV/C) – suma zdyskontowanych strumieni pieniężnych netto generowanych przez projekt,
- b) finansowa wewnętrzna stopa zwrotu z inwestycji (FRR/C) – stopa dyskontowa, przy której wartość FNPV/C wynosi zero, tzn. bieżąca wartość przychodów jest równa bieżącej wartości kosztów projektu,
- c) finansowa bieżąca wartość netto kapitału krajowego (FNPV/K) – suma zdyskontowanych strumieni pieniężnych netto wygenerowanych dla beneficjenta w wyniku realizacji rozważanej inwestycji,
- d) finansowa wewnętrzna stopa zwrotu z kapitału krajowego (FRR/K) – stopa dyskontowa, dla której wartość FNPV/K wynosi zero.

3. **Dla wszystkich projektów inwestycyjnych, niezależnie od wartości ich całkowitych kosztów kwalifikowalnych, należy wyliczyć finansową bieżącą wartość netto inwestycji (FNPV/C) oraz finansową wewnętrzną stopę zwrotu z inwestycji (FRR/C).** Natomiast wskaźniki FNPV/K i FRR/K – jedynie dla dużych projektów.

4. Efektywność finansowa inwestycji będzie oceniona przez oszacowanie finansowej bieżącej wartości netto inwestycji – FNPV/C i finansowej stopy zwrotu z inwestycji – w FRR/C. Wskaźniki FNPV/C i FRR/C obrazują zdolność wpływów z projektu do pokrycia wydatków z nim związanych. W tym celu jako wpływy projektu przyjmuje się wyłącznie przychody oraz wartość rezydualną. Pozostałe wpływy, np. dotacje o charakterze operacyjnym należy traktować jako jedno ze źródeł finansowania i uwzględnić we wpływach całkowitych w analizie trwałości finansowej projektu. W celu obliczenia

przedmiotowych wskaźników należy wykorzystać prognozę przepływów finansowych projektu, której użyto przy określaniu luki w finansowaniu. Podejście to stosuje się również w przypadku innych metod ustalania wysokości dofinansowania.

5. Co do zasady dla projektu wymagającego dofinansowania z funduszy UE wskaźnik FNPV/C powinien mieć wartość ujemną, a FRR/C – niższą od stopy dyskontowej użytej w analizie finansowej. Taka wartość wskaźników oznacza, że bieżąca wartość przyszłych przychodów nie pokrywa bieżącej wartości kosztów projektu. Odstępstwo od tej zasady może wynikać ze specyfiki projektu, np. znacznego poziomu ryzyka związanego z wysokim poziomem innowacyjności lub też w niektórych projektach objętych pomocą publiczną.

6. W przypadku projektu wymagającego wkładu ze środków EFSI, wskaźnik FNPV(K) ze wsparciem unijnym powinien mieć wartość ujemną lub równać się zero, natomiast FRR(K) powinna być niższa lub równa stopie dyskontowej. W uzasadnionych przypadkach dopuszcza się odstępstwa od tej zasady, m.in. może mieć to miejsce w przypadkach wskazanych w punkcie powyżej.

7. Zestawienie kategorii przepływów pieniężnych branych pod uwagę w celu wyliczenia poszczególnych wskaźników efektywności finansowej oraz wzory do ich obliczenia zostały przedstawione w Załączniku 1 do *Wytycznych w zakresie zagadnień związanych z przygotowaniem projektów inwestycyjnych, w tym projektów generujących dochód i projektów hybrydowych na lata 2014 – 2020*, jak również w *Przewodniku AKK*.

Analiza trwałości finansowej

Analiza trwałości finansowej projektu polega na wykazaniu, że zasoby finansowe na realizację analizowanego projektu zostały zapewnione i są one wystarczające do sfinansowania kosztów projektu podczas jego realizacji, a następnie eksploatacji.

Analiza trwałości finansowej projektu powinna obejmować co najmniej następujące działania:

1. Analizę zasobów finansowych projektu, która zakłada dokonanie weryfikacji trwałości finansowej projektu i polega na zbadaniu salda niezdyktowanych skumulowanych przepływów pieniężnych generowanych przez projekt. Projekt uznaje się za trwały finansowo, jeżeli saldo to jest większe bądź równe zero we wszystkich latach objętych analizą. Oznacza to wówczas, że planowane wpływy i wydatki zostały odpowiednio czasowo zharmonizowane tak, że przedsięwzięcie ma zapewnioną płynność finansową.

2. Analizę sytuacji finansowej beneficjenta/operatora z projektem, która polega na sprawdzeniu trwałości finansowej nie tylko samego projektu, ale również

beneficjenta/operatora z projektem. Jeżeli operator zbankrutuje, trwałość samej inwestycji może stracić znaczenie. Analiza przepływów pieniężnych powinna wykazać, że beneficjent/operator z projektem ma dodatnie roczne saldo skumulowanych przepływów pieniężnych na koniec każdego roku, we wszystkich latach objętych analizą.

Przy analizie trwałości finansowej bierze się pod uwagę wszystkie przepływy pieniężne, w tym również te wpływy na rzecz projektu, które nie stanowią przychodów, np. dotacje o charakterze operacyjnym.

7. Analiza kosztów i korzyści

Sporządzenie analizy kosztów i korzyści wynika z konieczności oszacowania kosztów i korzyści projektu z punktu widzenia całej społeczności i w zależności od rodzaju projektu może przybrać formę analizy ekonomicznej bądź też analizy efektywności kosztowej.

W przypadku dużych projektów, zgodnie z art. 101 lit. e) rozporządzenia nr 1303/2013, obowiązkowe jest przeprowadzenie pełnej analizy kosztów i korzyści. Ponadto, w odniesieniu do korzyści nie dających się zmierzyć w jednostkach monetarnych, zalecane jest przeprowadzenie analizy jakościowej i ilościowej, poprzez wymienienie i opisanie wszystkich istotnych środowiskowych, gospodarczych i społecznych efektów projektu oraz jeśli to możliwe zaprezentowanie ich w kategoriach ilościowych.

Co do zasady, analizę kosztów i korzyści przeprowadza się w drodze przeprowadzenia analizy ekonomicznej, chyba, że zmierzenie korzyści projektu w kategoriach pieniężnych nie jest praktycznie możliwe.

Analiza ekonomiczna przeprowadzana jest w drodze skorygowania wyników analizy finansowej o efekty fiskalne, efekty zewnętrzne oraz ceny rozrachunkowe²⁶.

W przypadku projektów nie zaliczanych do projektów dużych analizę ekonomiczną należy przeprowadzić w formie uproszczonej, która opiera się na oszacowaniu ilościowych i jakościowych skutków realizacji projektu. W takim przypadku wnioskodawca zobowiązany jest wymienić i opisać wszystkie istotne środowiskowe, gospodarcze i społeczne efekty projektu oraz jeżeli to możliwe zaprezentować je w kategoriach ilościowych. Dodatkowo powinien odnieść się do analizy efektywności kosztowej (patrz:

²⁶ W tym zakresie należy uwzględnić zalecenia metodologiczne dot. prowadzenia analizy ekonomicznej zawarte w *Przewodniku AKK*.

słownik pojęć i skrótów, definicja AEK), wykazując, że realizacja danego projektu inwestycyjnego stanowi dla społeczeństwa najtańszy wariant. Sposób sporządzania AEK został opisany szerzej w podrozdziale 5.3 *Analiza opcji (rozwiązań alternatywnych)* niniejszej instrukcji.

Natomiast metodykę przeprowadzania analizy ekonomicznej omówiono szczegółowo w podrozdziale 8.1 *Wytycznych w zakresie zagadnień związanych z przygotowaniem projektów inwestycyjnych, w tym projektów generujących dochód i projektów hybrydowych na lata 2014 – 2020*, zatwierdzonych przez Ministra Infrastruktury i Rozwoju.

Należy jednak mieć na względzie, że Instytucja Zarządzająca RPOWŚ 2014 – 2020 może w regulaminie konkursu zdecydować o konieczności przeprowadzenia analizy kosztów i korzyści w pełnym zakresie np. ze względu na konieczność spełnienia kryteriów wyboru projektów odnoszących się do wartości wskaźników ENPV, ERR lub B/C.

Wówczas taką analizę należy przeprowadzić za pomocą arkusza kalkulacyjnego Excel, a następnie przedłożyć ją w wersji papierowej i elektronicznej (płyta CD/DVD) w formie załącznika do SW. Wersja elektroniczna analizy kosztów i korzyści musi zawierać jawne (nie ukryte) i działające formuły przedstawiające przeprowadzone analizy i ich wyniki.

8. Analiza wrażliwości i ryzyka

Zgodnie z art. 101 lit. e) rozporządzenia nr 1303/2013, w przypadku dużych projektów wymagane jest dokonanie „oceny ryzyka”. Natomiast w przypadku, jeżeli Beneficjent uwzględnił w projekcie rezerwy na nieprzewidziane wydatki (koszty kwalifikowalne mogą uwzględniać rezerwy na nieprzewidziane wydatki, pod warunkiem, że wartość tych rezerw nie przekracza 10% całkowitych nakładów inwestycyjnych bez tych rezerw), to wówczas bez względu na wartość projektu należy przeprowadzić szczegółową analizę ryzyka, uzasadniającą utworzenie rezerwy.

Dodatkowo należy mieć na względzie, że Instytucja Zarządzająca RPOWŚ 2014 – 2020 również z innych powodów może w regulaminie konkursu zdecydować o konieczności przeprowadzenia oceny ryzyka dla projektów niebędących dużymi projektami.

Przeprowadzenie oceny ryzyka pozwala na oszacowanie trwałości finansowej inwestycji finansowanej z funduszy UE. Powinna ona wykazać, czy określone czynniki ryzyka nie spowodują utraty płynności finansowej. Ocena ryzyka wymaga przeprowadzenia jakościowej analizy ryzyka oraz analizy wrażliwości. Dodatkowo, analiza ryzyka może być w

uzasadnionych przypadkach (w zależności od skali projektu i dostępności danych) uzupełniona o ilościową analizę ryzyka.

Sposób przeprowadzenia analizy ryzyka i analizy wrażliwości dla projektu został szczegółowo opisany w Rozdziale 9. *Wytycznych Ministerstwa Infrastruktury i Rozwoju w zakresie zagadnień związanych z przygotowaniem projektów inwestycyjnych, w tym projektów generujących dochód i projektów hybrydowych na lata 2014 – 2020.*

9. Analizy i informacje specyficzne dla danego rodzaju projektu lub sektora

W rozdziale tym należy opisać relację projektu względem najważniejszych cech charakterystycznych dla danego sektora. Zakres danych koniecznych do wprowadzenia uzależniony będzie od specyfiki poszczególnych obszarów tematycznych.

Zaprezentowane dane stanowiąc będą podstawę do oceny merytorycznej dokonywanej przez osoby oceniające (ekspertów) z danej dziedziny. Wnioskodawca zobowiązany jest do przedstawienia specyficznych dla projektu danych w sposób umożliwiający dokonanie oceny.

Przedstawione informacje i analizy winny odnosić się do kryteriów oceny merytorycznej projektu – dopuszczających oraz punktowych (jeśli dotyczy) przedstawionych w załączniku do SZOOP RPOWŚ 2014 – 2020 lub w regulaminie konkursu dotyczących danej osi priorytetowej, danego działania lub danego typu projektu. Winny one zawierać wszystkie dane niezbędne do weryfikacji projektu wg wspomnianych powyżej kryteriów merytorycznych, w tym również poparte odpowiednimi wyliczeniami wskaźniki dotyczące efektywności finansowej podmiotu leczniczego.

9.1 Inwestycje w infrastrukturę usług ochrony zdrowia – Wsparcie regionalnych podmiotów leczniczych, które realizują szpitalne świadczenia opieki zdrowotnej w zakresie neonatologii i/ lub pediatrii

W Studium Wykonalności Inwestycji (Projektu) należy zawrzeć wszelkie informacje niezbędne do oceny przedsięwzięcia z punktu widzenia kryteriów dopuszczających (B1 ogólnych i B2 sektorowych), jak również punktowych. W szczególności informacje te powinny świadczyć o spełnieniu wszystkich kryteriów dopuszczających obu kategorii (B1 i B2), jak również umożliwiać przypisanie przedsięwzięciu adekwatnej punktacji (ocenę

punktową). Poniżej przedstawiono najważniejsze pytania, odpowiedź na które warunkuje zgodność ze specyfiką konkursu (spełnienie kryteriów dopuszczających sektorowych (B2), jak następuje:

9.1.1. Czy projekt wpisuje się w narzędzie *Policy paper dla ochrony zdrowia*, którego dotyczy wsparcie oraz czy jest zgodny z Planem działań w sektorze zdrowia na dany rok?

Zakres projektu jest zgodny z Narzędziem 16 zdefiniowanym w dokumencie Krajowe ramy strategiczne. Policy paper dla ochrony zdrowia na lata 2014 -2020 oraz z uzgodnionym przez Komitet Sterujący Planem działań w sektorze zdrowia.

Planowany do realizacji zakres rzeczowy obejmuje wsparcie regionalnych podmiotów leczniczych w zakresie przeprowadzenia robót budowlanych i / lub doposażenia ich w sprzęt medyczny związany z udzielaniem szpitalnych świadczeń opieki zdrowotnej w zakresie neonatologii i / lub pediatrii. Powyższe **wsparcie dotyczy:**

- a) oddziałów szpitalnych o charakterze zachowawczym udzielających świadczeń zdrowotnych z zakresu neonatologii i / lub pediatrii (kod: 4421²⁷; 4401)
- b) pracowni diagnostycznych i innych komórek organizacyjnych, które współpracują przy udzielaniu szpitalnych świadczeń opieki zdrowotnej w zakresie neonatologii i / lub pediatrii oraz działają w strukturze organizacyjnej podmiotu leczniczego udzielającego świadczeń zdrowotnych z zakresu objętego wsparciem (tylko jako element projektu)
- c) rozwiązań w zakresie ICT (oprogramowanie, sprzęt) w zakresie w jakim rozwiązania te nie są związane z realizacją działań wskazanych w Narzędziu 26 Policy Paper – upowszechnienie wymiany elektronicznej dokumentacji medycznej oraz Narzędziu 27 Policy Paper – upowszechnienie wykorzystania telemedycyny (tylko jako element projektu)

Jednocześnie projekty, których jedynym celem będzie dostosowanie istniejącej infrastruktury do obowiązujących przepisów będą uważane za niekwalifikowalne.

9.1.2. Czy świadczenia opieki zdrowotnej, mieszczące się w zakresie lub pozostające w związku z zakresem objętym wsparciem, są finansowane ze środków publicznych?

²⁷ VIII część kodu charakteryzującego specjalność komórki organizacyjnej zakładu leczniczego zgodnie z załącznikiem do Rozporządzenia Ministra Zdrowia z dnia 17 maja 2012r. w sprawie systemu resortowych kodów identyfikacyjnych oraz szczegółowego sposobu ich nadawania

Podmiot leczniczy winien wykazać, iż świadczenia opieki zdrowotnej wykonuje na podstawie stosownej umowy o udzielenie świadczeń ze środków publicznych w zakresie zbieżnym z zakresem projektu, zawartej z Dyrektorem oddziału wojewódzkiego NFZ lub z właściwą instytucją pełniącą funkcję płatnika.

W przypadku gdy projekt przewiduje rozwój działalności medycznej, zgodnej z zakresem wsparcia, podmiot leczniczy będzie udzielał świadczeń opieki zdrowotnej na podstawie umowy o udzielanie świadczeń ze środków publicznych w zakresie zbieżnym z zakresem projektu, zawartej z Dyrektorem oddziału wojewódzkiego NFZ lub z właściwą instytucją pełniącą funkcję płatnika, najpóźniej w kolejnym okresie kontraktowania świadczeń po zakończeniu realizacji projektu.

Spełnienie tego warunku będzie elementem kontroli po zakończeniu realizacji projektu w ramach tzw. kontroli trwałości.

9.1.3. Czy projekt jest zgodny z właściwą mapą potrzeb zdrowotnych?

Ocena zgodności projektu z właściwą mapą potrzeb zdrowotnych dokonywana będzie przez Komisję Oceny Projektów na podstawie uzasadnienia, jakie wnioskodawca winien zawrzeć we wniosku o dofinansowanie oraz w oparciu o Ocenę Celowości Inwestycji (OCI). W uzasadnionych sytuacjach będą również brane pod uwagę dane źródłowe do właściwych map, które będą dostępne na internetowej platformie danych Baza Analiz Systemowych i Wdrożeniowych udostępnionej przez Ministerstwo Zdrowia.

9.1.4. Czy projekt posiada pozytywną opinię Wojewody Świętokrzyskiego o celowości inwestycji?

Do dofinansowania może być przyjęty wyłącznie projekt posiadający pozytywną opinię o celowości inwestycji (OCI), o której mowa w art. 95d ust.1, 1a i 1b ustawy o świadczeniach opieki zdrowotnej finansowanych ze środków publicznych.

W przypadku, gdy na etapie składania dokumentacji aplikacyjnej Wnioskodawca nie dysponuje Opinią o celowości inwestycji, Wnioskodawca składa wraz z wnioskiem potwierdzone wystąpienie do Wojewody Świętokrzyskiego w sprawie wydania OCI. Pozytywna OCI powinna zostać złożona niezwłocznie po jej otrzymaniu lub najpóźniej na wezwanie Instytucji Zarządzającej, które będzie określać termin jej doręczenia umożliwiający zakończenie oceny projektu.

9.1.5. Czy projekt jest uzasadniony z punktu widzenia rzeczywistego zapotrzebowania na świadczenia zdrowotne objęte projektem?

Ocenie podlegać będzie w jakim stopniu działania z zakresu neonatologii i / lub pediatrii planowane do realizacji w ramach projektu są uzasadnione z punktu widzenia rzeczywistego zapotrzebowania na dany produkt / świadczenie zdrowotne. Wytworzona w ramach projektu infrastruktura oraz ilość i parametry wyrobu/ów medycznego/ych, w jednostkach organizacyjnych udzielających szpitalnych świadczeń zdrowotnych z zakresu neonatologii i / lub pediatrii oraz pracowniach diagnostycznych i innych komórkach organizacyjnych współpracujących przy udzielaniu tej opieki, muszą być:

- a) adekwatne do zakresu świadczeń opieki zdrowotnej udzielanych przez podmiot leczniczy, a w przypadku poszerzania oferty medycznej, winny one odpowiadać na zidentyfikowane potrzeby wynikające z sytuacji epidemiologiczno-demograficznej oraz deficytu na danym obszarze podaży szpitalnych świadczeń opieki zdrowotnej z zakresu neonatologii i / lub pediatrii,
- b) zgodne z warunkami realizacji świadczeń zdrowotnych określonych w Rozp. Ministra Zdrowia z dnia 22 listopada 2013r. w sprawie świadczeń gwarantowanych z zakresu leczenia szpitalnego.

9.1.6. Czy wnioskodawca dysponuje kadrą medyczną niezbędną do obsługi wyrobów medycznych objętych projektem (jeśli dotyczy)?

Ocenie podlegać będzie **dysponowanie, najpóźniej w dniu zakończenia okresu kwalifikowalności wydatków** określonego w umowie o dofinansowanie projektu, **kadrą medyczną**, która posiada odpowiednie kwalifikacje do obsługi wyrobów medycznych objętych projektem.

Powyższe dotyczyć będzie projektów, które w swoim zakresie rzeczowym obejmują zakup wyrobów medycznych:

- a) niezbędnych do udzielania szpitalnych świadczeń opieki zdrowotnej realizowanych w zakresie neonatologii i / lub pediatrii oraz
- b) stanowiących wyposażenie pracowni diagnostycznych i innych komórek organizacyjnych, działających w strukturze organizacyjnej Wnioskodawcy, współpracujących przy udzielaniu świadczeń opieki zdrowotnej z zakresu objętego wsparciem.

Spełnienie warunku będzie także przedmiotem kontroli po zakończeniu realizacji projektu.

9.1.7. Czy wnioskodawca dysponuje infrastrukturą techniczną niezbędną do instalacji i użytkowania wyrobów medycznych objętych projektem?(jeśli dotyczy)

Ocenie podlegać będzie dysponowanie (najpóźniej w dniu zakończenia okresu kwalifikowalności wydatków określonego w umowie o dofinansowanie projektu,) infrastrukturą techniczną niezbędną do instalacji i użytkowania wyrobów medycznych objętych projektem. Spełnienie tego warunku będzie elementem kontroli po zakończeniu realizacji projektu. Kryterium dotyczy projektów, które w swoim zakresie rzeczowym obejmują zakup wyrobów medycznych:

- a) niezbędnych do udzielania szpitalnych świadczeń opieki zdrowotnej realizowanych w zakresie neonatologii i / lub pediatrii oraz
- b) stanowiących wyposażenie pracowni diagnostycznych i innych komórek organizacyjnych, działających w strukturze organizacyjnej Wnioskodawcy, współpracujących przy udzielaniu świadczeń opieki zdrowotnej z zakresu objętego wsparciem.

Spełnienie tego warunku będzie elementem kontroli po zakończeniu realizacji projektu.

9.1.8. Czy zakup wybranych wyrobów medycznych jest uzasadniony (jeśli dotyczy)?

Ocenie podlegać będzie zakup wyrobów medycznych, które zostały wskazane w rozdziale poświęconym zasobom sprzętowym w *Mapie potrzeb zdrowotnych w zakresie lecznictwa szpitalnego dla woj. świętokrzyskiego*, opublikowanej na stronie

<http://www.mpz.mz.gov.pl/mapy-szpitalne-ustawowe-2018/> .

Kryterium dotyczy projektów, które w swoim zakresie rzeczowym obejmują zakup: analizatorów biochemicznych wieloparametrowych, gammakamer, litotrypterów, rezonansów magnetycznych, urządzeń angiograficznych, tomografów komputerowych, echokardiografów (ultrasonografów kardiologicznych), mammografów, aparatów RTG z opcją naczyniową i obróbką cyfrową, aparatów RTG z torem wizyjnym, aparatów HDR / PDR do brachyterapii oraz stołów operacyjnych.

Zakup wymienionych powyżej wyrobów medycznych możliwy jest jedynie w przypadku, gdy:

1. wskaźnik liczby danego wyrobu medycznego na 100 tys. mieszkańców województwa świętokrzyskiego jest niższy niż średnia dla Polski **LUB**

2. wskaźnik kosztów serwisu (napraw) wyrobu medycznego świadczący o jego zużyciu jest równy lub wyższy 75%²⁸ **LUB**
3. wyrób medyczny ma więcej niż 8 lat **LUB**
4. posiadany wyrób medyczny jest wykorzystywany w 100% jego możliwości technicznych.

9.1.9. Czy projekt jest uzasadniony z uwagi na liczbę hospitalizacji udzielonych w oddziale pediatrycznym (kod 4401)?

Ocenie podlegać będzie liczba hospitalizacji udzielonych w oddziale pediatrycznym.

Kryterium dotyczy projektów, które w swoim zakresie rzeczowym obejmują przeprowadzenie robót budowlanych i / lub zakup wyrobów medycznych i / lub zakup oprogramowania wraz ze sprzętem ICT (technologie informacyjno-komunikacyjne) na rzecz oddziałów pediatrycznych (kod 4401) oraz pracowni diagnostycznych i innych komórek organizacyjnych, które współpracują przy udzielaniu szpitalnych świadczeń opieki zdrowotnej w zakresie pediatrii.

Wykonanie robót budowlanych oraz zakup wyrobów medycznych możliwy jest jedynie w przypadku, gdy w ostatnim roku kalendarzowym poprzedzającym rok złożenia wniosku o dofinansowanie (rok bazowy) w oddziale pediatrycznym (kod 4401) odbyło się minimum 700 hospitalizacji.²⁹

9.1.10. Czy w wyniku realizacji projektu nie nastąpi zwiększenie liczby łóżek w oddziałach szpitalnych?

Ocenie podlegać będzie liczba łóżek w oddziałach realizujących świadczenia opieki zdrowotnej w zakresie neonatologii i/lub pediatrii, które posiadają VIII część kodu charakteryzującego specjalność komórki organizacyjnej zakładu leczniczego nr 4421; 4401 (rozporządzenie Ministra Zdrowia z dnia 17 maja 2012r. w sprawie systemu resortowych

²⁸ *wskaźnik kosztów serwisu (napraw) wyrobu medycznego = koszt wszelkich wydatków poniesionych na przeglądy techniczne, remonty i naprawy od początku użytkowania wyrobu medycznego / wartość brutto nowego wyrobu medycznego * 100%

²⁹ **Hospitalizacja** to świadczenie udzielone w stacjonarnym oddziale szpitalnym, które jest liczone od chwili wpisu do księgi głównej do chwili wypisu z oddziału szpitalnego, obejmuje hospitalizacje trwające co najmniej jedną noc oraz hospitalizacje związane z leczeniem w trybie dziennym, w którym dzień przyjęcia jest datą wypisu.

kodów identyfikacyjnych oraz szczegółowego sposobu ich nadawania), jaka zostanie osiągnięta w wyniku realizacji projektu.

Projekt nie może zakładać zwiększenia liczby łóżek.

Odstępstwo od tej zasady możliwe jest jedynie w przypadku, gdy projekt zakłada: konsolidację dwóch lub więcej szpitali **LUB** oddziałów realizujących szpitalne świadczenia zdrowotne w zakresie neonatologii i/lub pediatrii, przy czym liczba łóżek szpitalnych w skonsolidowanej jednostce nie może być większa niż suma łóżek w konsolidowanych szpitalach / oddziałach szpitalnych.

9.1.11. Czy w projekcie zastosowano koncepcję uniwersalnego projektowania? (jeśli dotyczy)

W kryterium badane będzie czy projekt jest zgodny z zapisami Wytycznych w zakresie realizacji zasady równości szans i niedyskryminacji, w tym dostępności dla osób z niepełnosprawnościami oraz zasady równości szans kobiet i mężczyzn w ramach funduszy unijnych na lata 2014-2020. Nowe produkty projektów finansowane ze środków polityki spójności muszą być zgodne z koncepcją uniwersalnego projektowania. W przypadku obiektów i zasobów modernizowanych (przebudowa, rozbudowa) zastosowanie standardów dostępności jest obligatoryjne o ile pozwalają na to warunki techniczne i zakres prowadzonej modernizacji. W przypadku modernizacji dostępność dotyczy co najmniej tych elementów budynku, które będą przedmiotem dofinansowania.

9.1.12. Czy projekt wykazuje zdolność do adaptacji do zmian klimatu i reagowania na ryzyko powodziowe? (jeśli dotyczy)

Zdolność do reagowania i adaptacji do zmian klimatu (w szczególności w obszarze zagrożenia powodziowego). Wszelkie elementy infrastruktury zlokalizowane na obszarach zagrożonych powodzią (oceniana zgodnie z dyrektywą 2007/60/WE), powinny być zaprojektowane w sposób, który uwzględnia to ryzyko. Dokumentacja projektowa powinna wyraźnie wskazywać, czy inwestycja ma wpływ na ryzyko powodziowe, a jeśli tak, to w jaki sposób zarządza się tym ryzykiem.

Kryterium to nie dotyczy projektu o charakterze nieinfrastrukturalnym³⁰.

Jeżeli uzasadniono, że projekt nie dotyczy powyższych kwestii, wówczas kryterium uznaje się za spełnione.

³⁰ Projekt o charakterze nieinfrastrukturalnym należy rozumieć jako projekt zakupowy, szkoleniowy, edukacyjny, reklamowy, badawczy, który nie powoduje ingerencji w środowisku lub nie polega na przekształceniu terenu lub zmianie jego wykorzystywania.

9.1.13. Czy wsparcie ujęte w projekcie jest niezbędne z punktu widzenia udzielania świadczeń zdrowotnych finansowanych ze środków publicznych z zakresu neonatologii i / lub pediatrii?

Wsparcie może uzyskać projekt, w którym:

1. wydatki związane z przeprowadzeniem robót budowlanych infrastruktury wspólnej, tj. m. in. dachu, piwnic, klatek schodowych, wind, wewnętrznych ciągów komunikacyjnych w budynku, w którym zlokalizowane będą komórki organizacyjne realizujące szpitalne świadczenia zdrowotne w zakresie neonatologii i / lub pediatrii stanowiące przedmiot konkursu, zostaną uznane za kwalifikowalne jedynie w proporcji równej udziałowi powierzchni tych komórek organizacyjnych w całości powierzchni budynku, w którym się znajdują,
2. wydatki związane z przeprowadzeniem robót budowlanych i doposażenie pracowni diagnostycznych oraz innych komórek organizacyjnych, które współpracują przy udzielaniu szpitalnych świadczeń zdrowotnych w zakresie neonatologii i / lub pediatrii zostaną uznane za kwalifikowalne jedynie w proporcji równej udziałowi w jakiej ich działalność realizowana jest na rzecz komórek organizacyjnych udzielających świadczeń zdrowotnych w dziedzinach stanowiących przedmiot konkursu,
3. za kwalifikowalne nie zostaną uznane wydatki związane z budową/remontem: miejsc parkingowych, a także dróg, chodników prowadzących z drogi publicznej do podmiotu leczniczego oraz inną infrastrukturą zewnętrzną, która nie jest bezpośrednio związana z infrastrukturą przeznaczoną do udzielania świadczeń zdrowotnych stanowiących przedmiot konkursu,
4. w przypadku wydatków związanych z budową lub modernizacją sieci, instalacji i urządzeń zapewniających możliwość użytkowania infrastruktury zgodnie z jej przeznaczeniem, tj. m.in. telekomunikacyjnych, cieplnych, wentylacyjnych, gazowych, wodociągowych, kanalizacyjnych, elektrycznych lub elektroenergetycznych, za kwalifikowalne zostaną uznane wyłącznie wydatki związane z budową/modernizacją ww. sieci na potrzeby komórek organizacyjnych udzielających świadczeń zdrowotnych stanowiących przedmiot konkursu,
5. za kwalifikowane nie zostaną uznane wydatki poniesione na zakup wyrobów medycznych jednorazowego użytku,
6. za kwalifikowalne nie zostaną uznane wydatki poniesione na zakup m. in. telewizorów, sprzętu grającego, kin domowych i innego wyposażenia, które nie jest niezbędne z punktu widzenia udzielania świadczeń zdrowotnych,

7. za kwalifikowalne zostaną uznane wydatki związane z zakupem sprzętu AGD takiego jak lodówki, szafy chłodnicze, zamrażarki, pod warunkiem, że sprzęt ten będzie wykorzystywany wyłącznie na potrzeby udzielania świadczeń zdrowotnych,
8. za kwalifikowane nie zostaną uznane wydatki związane z tworzeniem lub rozbudową zaplecza dydaktycznego tj. sal dydaktycznych, centrów symulacji medycznej oraz jego wyposażeniem tj. związane z zakupem symulatorów medycznych, fantomów, zestawów multimedialnych,
9. wydatki na informację i promocję projektu stanowią wydatki niekwalifikowane,
10. wydatki osobowe i wydatki dotyczące zarządzania i nadzoru inwestorskiego i autorskiego nad projektem nie przekraczają 3 % wydatków kwalifikowalnych projektu,
11. wydatki związane z zakupem wyposażenia biurowego / administracyjnego, które jest niezbędne dla poprawnego funkcjonowania infrastruktury wytworzonej w wyniku realizacji projektu nie przekraczają 10% wydatków kwalifikowalnych w projekcie,
12. wydatki związane z zakupem oprogramowania i sprzętu ICT (technologie informacyjno-komunikacyjne), w zakresie w jakim nie są one związane z realizacją działań wskazanych w Narzędziu 26 Policy Paper - upowszechnienie wymiany elektronicznej dokumentacji medycznej oraz Narzędziu 27 Policy Paper – upowszechnienie wykorzystania telemedycyny, nie przekraczają 15% wydatków kwalifikowalnych w projekcie.

W odniesieniu do punktów od 9.1.1. do 9.1.13 ma zastosowanie art. 45 ust. 3 ustawy wdrożeniowej, tj. na etapie oceny spełniania kryteriów wyboru na wezwanie Instytucji Zarządzającej RPOWŚ 2014 – 2020, Wnioskodawca może uzupełnić lub poprawić projekt w zakresie przedmiotowych kryteriów.

9.1.14. W przypadku kryteriów przyjętych uchwałą nr 182/2019 Komitetu Monitorującego RPOWŚ na lata 2014 – 2020 z dn. 21.01.2019 pn. ws. rozpatrzenia i zatwierdzenia kryteriów wyboru operacji współfinansowanych z EFRR w ramach RPOWŚ na lata 2014 – 2020 tj. kryteriów dla Działania 7.3 Infrastruktura zdrowotna i społeczna, Typ projektu: Inwestycje w infrastrukturę usług ochrony zdrowia – Wsparcie regionalnych podmiotów leczniczych, które realizują szpitalne świadczenia opieki zdrowotnej w zakresie neonatologii i / lub pediatrii w ramach Regionalnego Programu Operacyjnego Województwa Świętokrzyskiego na lata 2014 – 2020, współfinansowanego z Europejskiego Funduszu Rozwoju Regionalnego, w interesie Wnioskodawcy leży przywołanie w dokumentacji aplikacyjnej wszelkich danych,

zwłaszcza liczbowych, które mogłyby wpłynąć na liczbę przyznanych punktów (informacje będą podlegały weryfikacji przez oceniających). W tym celu, a także by umożliwić prawidłową weryfikację projektu wg przywołanych powyżej kryteriów, do dokumentacji aplikacyjnej należy w szczególności załączyć sprawozdania finansowe (a w ich braku, informacje w odpowiednim zakresie i układzie, opracowane wg równoważnej metodologii):

- a) Rachunek zysków i strat
- b) Bilans
- c) Rachunek przepływów pieniężnych (*Cash Flow*)

W przypadku, gdyby ww. sprawozdania finansowe nie zawierały wszystkich danych niezbędnych z punktu widzenia oceny wg kryteriów merytorycznych, informacje te należy w sposób udokumentowany uzupełnić, w tym również przedstawić odpowiednie wyliczenia wskaźników dotyczących efektywności finansowej podmiotu leczniczego. Chodzi w szczególności o:

- a) Wskaźnik rentowności netto (ROS)
- b) Wskaźnik bieżącej płynności
- c) Wskaźnik zadłużenia ogółem

9.1.15. Rozwój opieki koordynowanej.

Ocenić będą rozwiązania organizacyjne wprowadzane przez podmiot leczniczy, które służą optymalizacji procesu udzielania świadczeń zdrowotnych.

Weryfikacji będzie podlegało udokumentowane i weryfikowalne świadczenie przez podmiot leczniczy (lub w wyniku realizacji projektu przyszłe świadczenie) koordynowanej opieki³¹ w zakresie neonatologii i / lub pediatrii, której celem jest poprawa efektów zdrowotnych poprzez przezwyciężanie fragmentaryzacji procesu leczenia w wyniku zarządzania i koordynacji procesem udzielania świadczeń zdrowotnych w oparciu o zasadę kompleksowości i ciągłości leczenia **ORAZ** czy podmiot leczniczy wskazał koordynatora tej opieki.

³¹ **opieka koordynowana** - to rozwiązania organizacyjne (procesowe i technologiczne) mające na celu poprawę efektów zdrowotnych (outcomes) poprzez przezwyciężanie fragmentacji procesu leczenia (dostawy – udzielania – usług zdrowotnych) w wyniku zarządzania i koordynacji procesem udzielania (dostawy) usług zdrowotnych w oparciu o zasadę ciągłości leczenia pacjenta (continuum of care). Podstawą funkcjonowania systemu opieki koordynowanej jest wprowadzenie rozwiązań koncentrujących się nie na liczbie (output) jednostkowych świadczeń zdrowotnych udzielanych pacjentowi na różnych poziomach systemu ochrony zdrowia (POZ, AOS, SZP), ale koncentrujących się na instrumentach zapewniających kontynuację procesu leczenia i osiągnięciu optymalnych efektów (outcomes) interwencji medycznych (Krajowe ramy strategiczne Policy paper dla ochrony zdrowia na lata 2014 – 2020 podrozdział 6.3.2.3 str.191).

9.1.16. Współpraca instytucjonalna

Ocenie podlegać będą aspekty związane z podejmowaniem przez Wnioskodawcę współpracy z podmiotami leczniczymi udzielającymi świadczeń opieki zdrowotnej finansowanych ze środków publicznych. Podmiot leczniczy powinien udokumentować (umowa), że podjął lub planuje w wyniku realizacji projektu podjąć współpracę z podmiotami leczniczymi udzielającymi świadczeń opieki zdrowotnej finansowanych ze środków publicznych, w tym:

- opartą o umowę podwykonawstwa w ramach której Wnioskodawca jest zleceniobiorcą³²

LUB

- związaną z zapewnieniem kompleksowości i ciągłości leczenia pacjentom objętym koordynowaną opieką w zakresie neonatologii i / lub pediatrii.

9.1.17. Program restrukturyzacji podmiotu leczniczego.

Promowane będą projekty, które stanowią element zatwierdzonego przez organ tworzący programu restrukturyzacji podmiotu leczniczego.

Podmiot leczniczy powinien posiadać zatwierdzony przez podmiot tworzący program restrukturyzacji zaktualizowany o dane wynikające z Mapy potrzeb zdrowotnych w zakresie lecznictwa szpitalnego dla woj. świętokrzyskiego. Program restrukturyzacji zawiera rozwiązania organizacyjno - zarządcze prowadzące do poprawy jego efektywności oraz lepszego wykorzystania środków finansowych będących w dyspozycji podmiotu leczniczego. Jednocześnie przedmiot projektu wynika ze wskazanych w programie działań dotyczących reorganizacji i restrukturyzacji wewnątrz podmiotu leczniczego.

9.1.18. Działalność oddziałów zachowawczych

Promowane będą projekty, które w ostatnim roku sprawozdawczym poprzedzającym rok złożenia wniosku o dofinansowanie (rok bazowy) mają wysoki odsetek przyjęć w trybie nagłym³³ we wszystkich przyjęciach do oddziału / łów realizujących świadczenia zdrowotne w zakresie neonatologii i / lub pediatrii.

Im wyższy będzie udział przyjęć w trybie nagłym, tym wyższa premia punktowa.

³² **Umowa podwykonawstwa** zawarta przez Wnioskodawcę powinna obejmować wyłącznie zwrot kosztów eksploatacyjnych infrastruktury stanowiącej przedmiot projektu i nie generować przychodu w projekcie. Zawarcie umowy dopuszcza się pod warunkiem, że nie będzie kolidować z wykorzystywaniem wyrobów medycznych do udzielania świadczeń zdrowotnych stanowiących przedmiot konkursu.

³³ **Przyjęcie w trybie nagłym** w przypadku pobytu w oddziale szpitalnym to **świadczenie oznaczone kodami: "2"** - przyjęcie w trybie nagłym w wyniku przekazania przez zespół ratownictwa medycznego **oraz "3"** - przyjęcie w trybie nagłym inne przypadki, w Załączniku nr 4 do Rozporządzenia Ministra Zdrowia z dnia 20 czerwca 2008r. w sprawie zakresu niezbędnych informacji gromadzonych przez świadczeniodawców, szczegółowego sposobu rejestrowania tych informacji oraz ich przekazywania podmiotom zobowiązanym do finansowania świadczeń ze środków publicznych

2 pkt - udział przyjęć w trybie nagłym we wszystkich przyjęciach do danego oddziału wynosił powyżej 50,0%

1 pkt - udział przyjęć w trybie nagłym we wszystkich przyjęciach do danego oddziału wynosił powyżej 30,0% do 50,0%

0 pkt - udział przyjęć w trybie nagłym we wszystkich przyjęciach do danego oddziału wynosił równo 30,0% i poniżej

9.1.19. Obłożenie łóżek

Promowane będą projekty, które w ostatnim roku sprawozdawczym poprzedzającym rok złożenia wniosku o dofinansowanie (rok bazowy) mają wysoki wskaźnik obłożenia standardowego łóżek (%)³⁴ w oddziałach realizujących świadczenia zdrowotne w zakresie neonatologii i / lub pediatrii.

Premiowane będzie obłożenie łóżek powyżej 85%.

2 pkt - obłożenie łóżek w oddziale wynosiło powyżej 95,0%

1 pkt - obłożenie łóżek w oddziale wynosiło powyżej 85,0% do 95,0%

0 pkt - obłożenie łóżek w oddziale wynosiło równo 85,0% i poniżej

9.1.20. Efektywność finansowa podmiotu leczniczego

Promowane będą projekty realizowane przez podmioty lecznicze posiadające wysoką efektywność finansową. Ocenie podlegać będą następujące wskaźniki zawarte w rozporządzeniu Ministra Zdrowia z dnia 12 kwietnia 2017r. w sprawie wskaźników ekonomiczno-finansowych niezbędnych do sporządzenia analizy oraz prognozy sytuacji ekonomiczno-finansowej samodzielnych publicznych zakładów opieki zdrowotnej. Oceniane będą:

Wskaźnik zyskowności netto (%)

Wskaźnik bieżącej płynności

³⁴ **Wskaźnik obłożenia standardowego łóżek** =
liczba osobodni (1)
= ----- / liczbę dni działalności (3) * 100%
liczba łóżek (2)

gdzie dla okresu sprawozdawczego:

(1) liczba osobodni stanowi iloczyn (mnożenie) liczby hospitalizowanych w okresie sprawozdawczym w danym oddziale i czasu ich hospitalizacji liczoną od chwili wpisu do księgi głównej do chwili wypisu, przy czym dzień przyjęcia i dzień wypisu liczy się jako jeden dzień. Jednocześnie **w przypadku, gdy oddział prowadzi leczenie w systemie jednodniowym** (dziennym) tj. w systemie, w którym data przyjęcia jest również datą wypisu, **należy** w łącznej liczbie osobodni **ująć także liczbę osobodni pacjentów leczonych w systemie jednodniowym poprzez** dodanie do liczby osobodni iloczynu (mnożenie) liczby leczonych w systemie jednodniowym w okresie sprawozdawczym i 1 dnia.

(2) liczba łóżek to liczba łóżek w danym oddziale na koniec okresu sprawozdawczego, która została wskazana w księdze rejestrowej podmiotu leczniczego (RPWDL: <https://rpwdl.csioz.gov.pl/RPM/Search>)

(3) liczba dni działalności w okresie sprawozdawczym stanowi liczbę dni działalności danego oddziału w ciągu okresu sprawozdawczego (rok sprawozdawczy = 365), a **w przypadku czasowego zaprzestania działalności leczniczej**, zgodnie z art.34 ustawy o działalności leczniczej, liczba dni działalności danego oddziału stanowi różnicę pomiędzy 365 a liczbą dni czasowego zaprzestania działalności, która została wskazana w księdze rejestrowej podmiotu leczniczego (RPWDL: <https://rpwdl.csioz.gov.pl/RPM/Search>)

Wskaźnik zadłużenia aktywów (%)

9.1.21. Poprawa jakości lub dostępu do świadczeń zdrowotnych realizowanych w warunkach ambulatoryjnych

Ocenie podlegać będą aspekty związane z poprawą jakości oraz zwiększeniem dostępu do świadczeń zdrowotnych z zakresu neonatologii i / lub pediatrii realizowanych w warunkach ambulatoryjnych.

Premiowane będzie udokumentowanie przez podmiot leczniczy poprawy jakości świadczeń zdrowotnych realizowanych przez podmiot leczniczy w zakresie neonatologii i / lub pediatrii (w wyniku realizacji projektu)

Premiowane będzie udokumentowanie przez podmiot leczniczy zwiększenie (w wyniku realizacji projektu) odsetka pacjentów diagnozowanych i leczonych samodzielnie przez podmiot leczniczy w warunkach ambulatoryjnych na koniec drugiego roku po zakończeniu realizacji projektu w stosunku do roku bazowego tj. ostatniego roku sprawozdawczego poprzedzającego rok złożenia wniosku (planowany wzrost udziału pacjentów diagnozowanych i leczonych ambulatoryjnie w grupie wszystkich pacjentów objętych opieką przez podmiot leczniczy). Wzrost liczby pacjentów objętych opieką ambulatoryjną dotyczy pacjentów, którym udzielone zostaną ambulatoryjne świadczenia zdrowotne w zakresie neonatologii i / lub pediatrii

Spełnienie warunku dotyczącego zwiększenie odsetka pacjentów diagnozowanych i leczonych samodzielnie przez podmiot leczniczy w warunkach ambulatoryjnych będzie elementem kontroli po zakończeniu realizacji projektu w ramach tzw. kontroli trwałości.

9.1.22. Poziom referencyjny oddziału neonatologicznego (kod 4421)

Premiowane będą projekty realizowane w podmiotach leczniczych wykonujących świadczenia zdrowotne w oddziale neonatologicznym (kod 4421) drugiego lub trzeciego poziomu referencyjnego.

Ocenie prowadzona będzie w oparciu zapisy dokumentacji projektowej oraz aktualny wykaz świadczeniodawców zakwalifikowanych do poszczególnych poziomów systemu podstawowego szpitalnego zabezpieczenia świadczeń opieki zdrowotnej na terenie województwa świętokrzyskiego, który publikowany jest przez Dyrektora Świętokrzyskiego Oddziału Wojewódzkiego Narodowego Funduszu Zdrowia (<http://nfz.gov.pl/biuletyn-informacji-publicznej-swietokrzyskiego-ow-nfz/wykaz-szpitali-zakwalifikowanych-do-psz/>)

Premiowany będzie narastająco poziom realizacji świadczeń przez podmiot leczniczy świadczenia w oddziale neonatologicznym od co najmniej drugiego poziomu referencyjnego. Pierwszy poziom referencyjny nie będzie objęty premią punktową.

9.1.23. Komplementarność projektu

Premiowane będą projekty powiązane z innymi działaniami, które realizował lub realizuje podmiot leczniczy niezależnie od źródła ich finansowania (np. ze środków EFRR, EFS, publicznych lub prywatnych środków krajowych), które stanowią dopełnienie / uzupełnienie projektu objętego wsparciem³⁵.

Podmiot leczniczy powinien uzasadnić, że projekt jest powiązany z innym projektem / projektami w taki sposób, że projekty te stanowią uzupełnienie z ocenianym projektem poprzez:

- a) rozwiązywanie tego samego problemu,
- b) realizację wspólnego celu,
- c) wzmacnianie efektów projektów/ przedsięwzięć,
- d) wzajemne uzupełnianie się działań,
- e) osiąganie wspólnych rezultatów,
- f) działania na rzecz zdiagnozowanej grupy docelowej.

Powyższe przesłanki (od a do f) muszą być spełnione łącznie.

Punktacja nie zostanie przyznana, jeżeli podmiot leczniczy nie realizował **LUB** nie przedstawił w dokumentacji aplikacyjnej projektów powiązanych oraz stanowiących uzupełnienie ocenianego projektu (sposób powiązania oraz uzupełnienia z ocenianym projektem opisano powyżej).

9.1.24. Poprawa dostępu do świadczeń opieki zdrowotnej

Premiowane będą projekty, które zakładają, że w wyniku jego realizacji w komórkach organizacyjnych udzielających świadczeń zdrowotnych z zakresu neonatologii i / lub pediatrii nastąpi na koniec drugiego roku po zakończeniu realizacji projektu w stosunku do roku poprzedzającego rok złożenia wniosku o dofinansowanie (rok bazowy):

- **skrócenie średniego czasu oczekiwania** na świadczenia zdrowotne, obliczonego zgodnie z Załącznikiem nr 7 do Rozporządzenia Ministra Zdrowia z dnia 20 czerwca 2008r. w sprawie zakresu niezbędnych informacji gromadzonych przez świadczeniodawców, szczegółowego sposobu rejestrowania tych informacji oraz ich przekazywania podmiotom zobowiązanym do finansowania świadczeń ze środków publicznych **LUB**

- **zmniejszenie liczby osób oczekujących** na świadczenie zdrowotne dłużej niż średni czas oczekiwania na dane świadczenie **LUB**

- **poprawę wskaźnika „przelotowości”** (liczby osób leczonych w ciągu roku na 1 łóżku), który stanowi iloraz liczby osób leczonych w ciągu roku w danym oddziale do średniej liczby łóżek rzeczywistych w tym oddziale

1 pkt – wnioskodawca wykazał poprawę któregokolwiek z wymienionych powyżej wskaźników

³⁵ **Komplementarność** projektów to ich dopełnianie się / uzupełnianie prowadzące do realizacji określonego celu.

0 pkt - wnioskodawca nie wykazał poprawy któregokolwiek z wymienionych powyżej wskaźników

Spełnienie warunku dotyczącego poprawy dostępu do świadczeń zdrowotnych z zakresu neonatologii i / lub pediatrii będzie elementem kontroli po zakończeniu realizacji projektu w ramach tzw. kontroli trwałości.

9.1.25. Kształcenie kadr medycznych

Premiowane będą projekty, których realizatorzy uczestniczą w procesie kształcenia przeddyplomowego lub podyplomowego kadr medycznych.

Wnioskodawca musi wykazać, że na podstawie umowy cywilnoprawnej udostępnia komórki i / lub jednostki organizacyjne niezbędne do realizacji zadań polegających na kształceniu przeddyplomowym i / lub podyplomowym, w zawodach medycznych w powiązaniu z udzielaniem świadczeń zdrowotnych i promocji zdrowia

9.1.26. Innowacja

Premiowane będą projekty, w których zakładana jest realizacja działań, rozwiązań lub produktów innowacyjnych zgodnie z definicją mówiąca, że **innowacyjność to** wdrożenie nowego lub istotnie ulepszanego produktu (wyrobu lub usługi) lub procesu, nowej metody organizacyjnej lub nowej metody marketingowej w praktyce gospodarczej, organizacji miejsca pracy lub stosunkach z otoczeniem. Produkty, procesy oraz metody organizacyjne i marketingowe nie muszą być nowością dla rynku, na którym operuje przedsiębiorstwo, ale muszą być nowością przynajmniej dla samego przedsiębiorstwa. Produkty, procesy i metody nie muszą być opracowane przez samo przedsiębiorstwo, mogą być opracowane przez inne przedsiębiorstwo bądź przez jednostkę o innym charakterze (np. instytut naukowo-badawczy, ośrodek badawczo-rozwojowy, szkołę wyższą, itp.).

Aby otrzymać premię punktową, wnioskodawca musi udokumentować, że projekt obejmuje realizację działań, rozwiązań lub produktów innowacyjnych.

9.1.27. Rewitalizacyjny charakter projektu

Premiowane będą projekty inwestycyjne, które są lub zostaną objęte Programem Rewitalizacji (PR) i są lub będą powiązane z działaniami rewitalizacyjnymi na danym obszarze zdegradowanym. W przypadku, gdy PR nie został jeszcze uchwalony oceny dokonuje się na podstawie oświadczenia wnioskodawcy.

W odniesieniu do punktów od 9.1.4. do 9.1.27 ma zastosowanie art. 45 ust. 3 ustawy wdrożeniowej.

10. Analiza oddziaływania na środowisko

Obowiązek prowadzenia inwestycji zgodnie z wymogami dotyczącymi zachowania, ochrony i poprawy jakości środowiska naturalnego wynika z przepisów prawa powszechnie obowiązującego.

a. Ocena oddziaływania na środowisko

- i) W podrozdziale tym należy opisać przebieg i stopień zaawansowania procedury związanej z oceną oddziaływania inwestycji na środowisko (OOŚ), w tym opisać procedurę kwalifikowania przedsięwzięcia do obowiązku przeprowadzenia OOŚ zgodnie z *ustawą z dnia 3 października 2008 r. o udostępnianiu informacji o środowisku i jego ochronie, udziale społeczeństwa w ochronie środowiska oraz o ocenach oddziaływania na środowisko* (tekst jedn.: Dz.U. z 2013 r. poz. 1235 z późn. zm.) oraz *rozporządzeniem Rady Ministrów z dnia 9 listopada 2010 r. w sprawie przedsięwzięć mogących znacząco oddziaływać na środowisko* (Dz. U. 2010 Nr 213 poz. 1397 z późn. zm.).
- ii) W przypadku przeprowadzonego już postępowania OOŚ i posiadania stosownych dokumentów (m.in. decyzji o środowiskowych uwarunkowaniach, postanowień, uzgodnień, raportu OOŚ, itp.) proszę je wymienić podając znak dokumentu/pisma i datę jego uzyskania.
- iii) Natomiast w przypadku, gdy postępowanie OOŚ, nie zostało przeprowadzone, a konieczność przeprowadzenia takiego postępowania wynika z przywołanych powyżej aktów prawnych proszę przedstawić informacje, kiedy Beneficjent planuje wystąpić z wnioskiem o wydanie decyzji o środowiskowych uwarunkowaniach i do jakiej kategorii przedsięwzięć należy analizowana inwestycja (np. przedsięwzięć mogących zawsze znacząco oddziaływać na środowisko lub przedsięwzięć mogących potencjalnie znacząco oddziaływać na środowisko, o których mowa w *Rozporządzeniu Rady Ministrów z dnia 9 listopada 2010 r. w sprawie przedsięwzięć mogących znacząco oddziaływać na środowisko*).
- iv) Dla projektów, dla których nie jest wymagane przeprowadzenie oceny oddziaływania na środowisko należy przedstawić krótkie uzasadnienie oraz sporządzić krótką analizę w aspekcie oddziaływania na środowisko naturalne.

b. Wpływ na obszary Natura 2000

Zgodnie z art. 33 ust. 1 i 2 ustawy o ochronie przyrody „*zabrania się, z zastrzeżeniem art. 34, podejmowania działań mogących, osobno lub w połączeniu z innymi działaniami,*

znacząco negatywnie oddziaływać na cele ochrony obszaru Natura 2000, w tym w szczególności:

- 1) pogorszyć stan siedlisk przyrodniczych lub siedlisk gatunków roślin i zwierząt, dla których ochrony wyznaczono obszar Natura 2000 lub*
- 2) wpłynąć negatywnie na gatunki, dla których ochrony został wyznaczony obszar Natura 2000, lub*
- 3) pogorszyć integralność obszaru Natura 2000 lub jego powiązania z innymi obszarami”.*

W podrozdziale tym należy przedstawić informację czy projekt (lub element zakresu rzeczowego) jest lub będzie realizowany na terenie objętym ochroną w ramach utworzonego lub projektowanego do utworzenia obszaru Natura 2000. Jeżeli tak, to proszę podać nazwę oraz nr obszaru oraz jeżeli to w obecnej chwili możliwe określić oddziaływania projektu na stan środowiska, w tym w szczególności na gatunki objęte ochroną w myśl dyrektywy Rady z dnia 21 maja 1992 r. nr 92/43/EWG w sprawie ochrony naturalnych siedlisk oraz dzikich zwierząt i roślin oraz dyrektywy Rady z dnia 2 kwietnia 1979 r. nr 79/409/EWG w sprawie ochrony dzikich ptaków.

c. Przystosowanie do zmiany klimatu, łagodzenie zmiany klimatu oraz odporność na klęski żywiołowe

W podrozdziale tym należy wyjaśnić, w jaki sposób projekt przyczynia się do realizacji celów w zakresie zmiany klimatu zgodnie ze strategią „Europa 2020”, w tym zawiera informacje na temat wydatków związanych ze zmianą klimatu zgodnie z załącznikiem I do rozporządzenia wykonawczego Komisji (UE) nr 215/2014.

Proszę przedstawić, w jaki sposób uwzględniono zagrożenia związane ze zmianami klimatu, kwestie dotyczące przystosowania się do zmian klimatu i ich łagodzenia oraz odporność na klęski żywiołowe.

Wymagany jest przedstawienie przyjętych rozwiązań w celu zapewnienia odporności na bieżącą zmienność klimatu i przyszłe zmiany klimatu w ramach projektu. W szczególności należy udzielić odpowiedzi na następujące pytania: w jaki sposób uwzględniono zmiany klimatu podczas opracowywania projektu i jego części składowych np. w odniesieniu do sił zewnętrznych (m.in. obciążenie wiatrem, obciążenie śniegiem, różnice temperatury)

i oddziaływać (m.in. fale upałów, drenaż³⁶, zagrożenie powodziowe, jak również przedłużające się okresy suszy wpływające np. na właściwości gleby).

Należy przeanalizować ryzyko zalania, podtopienia, osuwiska czy innego niekorzystnego zdarzenia, skutkującego uszkodzeniem lub zniszczeniem infrastruktury wytworzonej w wyniku realizacji projektu. Tam, gdzie ma to uzasadnienie, należy zastosować rozwiązania zwiększające odporność infrastruktury w przypadku nasilonej częstotliwości występowania ekstremalnych zjawisk pogodowych lub też rozwiązania ograniczające ryzyko wpływu tego typu zjawisk na zachowanie stabilności i trwałości projektu. Rozwiązania te powinny dotyczyć zarówno etapu realizacji przedsięwzięcia, jak też dalszego utrzymania wybudowanej infrastruktury.

Koniecznym jest udzielenie odpowiedzi na pytanie, czy wszelkie elementy infrastruktury zlokalizowane na obszarach zagrożonych powodzią (oceniane zgodnie z dyrektywą 2007/60/WE), są zaprojektowane w sposób, który uwzględnia to ryzyko. Na Hydroportalu (<http://mapy.isok.gov.pl/imap/>) opublikowane zostały ostateczne wersje map zagrożenia powodziowego i map ryzyka powodziowego w formacie pdf. Mapy zostały przekazane przez Prezesa Krajowego Zarządu Gospodarki Wodnej organom administracji wskazanym w ustawie Prawo wodne (art. 88f ust. 3) i jako oficjalne dokumenty planistyczne stanowią podstawę do podejmowania działań związanych z planowaniem przestrzennym i zarządzaniem kryzysowym. Jeżeli inwestycja infrastrukturalna jest zlokalizowana na obszarach, o których mowa powyżej należy opisać jakie rozwiązania zostały lub zostaną zastosowane uwzględniające zagrożenie lub ryzyko powodziowe.

d. Wpływ na efektywne i racjonalne wykorzystywanie zasobów natury oraz stosowanie rozwiązań przyjaznych środowisku

Proszę opisać, w jaki sposób będą wykorzystywane zasoby naturalne podczas realizacji i eksploatacji projektu oraz czy będą stosowane rozwiązania przyjazne środowisku. Poprzez rozwiązania przyjazne środowisku należy rozumieć m.in. rozwiązania mające na celu wprowadzenie i wykorzystanie odnawialnych źródeł energii; nowoczesne, energooszczędne rozwiązania techniczne i technologiczne zmniejszające koszty operacyjne i wpływ na środowisko; rozwiązania wykorzystujące naturalne surowce podlegające rozkładowi naturalnemu; rozwiązania promujące odpowiedzialne zachowania wobec środowiska i zachowania w obliczu klęsk i zagrożeń, itp.

³⁶ Zastosowano słownictwo najbliższe angielskojęzycznej wersji rozporządzenia 2015/207, w którym bez komentarza i rozwinięcia użyto słowa „drainage”. W niniejszej instrukcji przyjęto interpretację, że skrót ten oznacza skutki złego drenażu wód opadowych, który nie zapobiega podtopieniom i zalaniom oraz skażeniu środowiska.

11. Promocja projektu

Należy opisać promocję projektu oraz przedstawić formę działań promocyjnych zgodnie z *Wytycznymi MliR w zakresie informacji i promocji programów operacyjnych polityki spójności na lata 2014 – 2020* dostępnymi na stronie internetowej:

<http://www.mir.gov.pl/strony/zadania/fundusze – europejskie/wytyczne/wytyczne – na – lata – 2014 – 2020/#>

oraz zgodnie z *Podręcznikiem wnioskodawcy i beneficjenta programów polityki spójności 2014 – 2020 w zakresie informacji i promocji* dostępnym na stronie internetowej:

<http://www.2014 – 2020.rpo – swietokrzyskie.pl/> w zakładce „Poznaj obowiązki przy realizacji projektów” → „Poznaj zasady promowania projektów” oraz na stronie:

<https://www.funduszeuropejskie.gov.pl/strony/o – funduszach/dokumenty/podrecznik – wnioskodawcy – i – beneficjenta – programow – polityki – spojnosci – 2014 – 2020 – w – zakresie – informacji – i – promocji/>.

Należy pamiętać o dopuszczalnych limitach wydatków kwalifikowalnych dot. informacji i promocji projektów, określonych w regulaminach poszczególnych konkursów.

12. Wnioski i podsumowanie

W rozdziale tym proszę przedstawić skrótowy przegląd kluczowych informacji o projekcie, dotyczących m. in.

- a) bezpośrednich i pośrednich celów projektu,
- b) wskaźników realizacji celów projektu,
- c) instytucjonalnej i prawnej wykonalności,
- d) zastosowanego rozwiązania/wariantu,
- e) analizy finansowej i ekonomicznej,
- f) analizy OOŚ,
- g) spełnienia kryteriów oceny merytorycznej.

13. Oświadczenie

| Oświadczenie Wnioskodawcy: |
|---|
| Oświadczam, że wszelkie informacje przedstawione w niniejszym dokumencie są prawdziwe, przedstawione w sposób rzetelny oraz przygotowane w oparciu o najpełniejszą wiedzę wnioskodawcy. |
| Jestem świadomy, iż niedoszacowanie dochodu generowanego przez projekt w fazie operacyjnej lub celowe przeszacowanie kosztów inwestycyjnych projektu w celu zmaksymalizowania dotacji UE, może zostać potraktowane jako nieprawidłowość, do której zastosowanie będą miały art. 143 i nast. Rozporządzenia Parlamentu Europejskiego i Rady (UE) nr 1303/2013 z dnia 17 grudnia 2013 r. (Dz. Urz. UE L 347 z 20.12.2013, str. 320, z późn. zm.). |
| Podpis wnioskodawcy lub osoby (osób) uprawnionej do występowania w jego imieniu: |
| Imię i Nazwisko |
| Stanowisko |
| Data |
| Podpis |
| |
| Imię i Nazwisko |
| Stanowisko |
| Data |
| Podpis |

WARUNKI FORMALNE DLA WSZYSTKICH DZIAŁAŃ W RAMACH OSI PRIORYTETOWYCH 1-7 RPOWŚ 2014-2020

| Lp. | WARUNEK | ŹRÓDŁO INFORMACJI | MOŻLIWA ODPOWIEDŹ | DEFINICJA | UWAGI |
|-----|--|---|-------------------|--|---|
| 1 | Termin złożenia wniosku o dofinansowanie zarówno w wersji papierowej jak i w Lokalnym Systemie Informatycznym (LSI) zgodny z terminem wskazanym w ogłoszeniu o konkursie | Wniosek o dofinansowanie potwierdzenie wpływu w wersji papierowej oraz w systemie LSI | TAK/NIE | Zgodnie z regulaminem konkursu. Jeżeli wniosek o dofinansowanie projektu zostanie złożony po terminie wskazanym w ogłoszeniu o konkursie wniosek pozostawia się bez rozpatrzenia. | |
| 2 | Forma złożenia wniosku (bez załączników) | Wniosek o dofinansowanie bez załączników | TAK/NIE | Zgodnie z regulaminem konkursu. Jeżeli wniosek nie został złożony w wymaganej liczbie egzemplarzy w oryginale i/lub nie został podpisany (z imienną pieczętką) przez uprawnioną osobę/osoby, istnieje możliwość dostarczenia brakującego egzemplarza wniosku i/lub uzupełnienia brakujących podpisów. | W razie stwierdzenia braków w zakresie warunków formalnych we wniosku o dofinansowanie projektu Instytucja Zarządzająca wzywa Wnioskodawcę do uzupełnienia wniosku w wyznaczonym terminie 7 dni pod rygorem pozostawienia wniosku bez rozpatrzenia. |
| 3 | Kompletność wniosku o załączniki zgodnie z listą załączników stanowiącą element Regulaminu Konkursu | Wniosek o dofinansowanie wraz z załącznikami | TAK/NIE | Zgodnie z regulaminem konkursu. Jeżeli do wniosku nie dołączono wszystkich wymaganych załączników i/lub wymagane załączniki nie zostały złożone w wymaganej liczbie dwóch egzemplarzy i/lub złożone załączniki nie zostały przedłożone w oryginale i/lub na obowiązującym wzorze i/lub nie zostały podpisane (z imienną pieczętką) i/lub, jeżeli jest to wymagane, poświadczane za | W razie stwierdzenia braków w zakresie warunków formalnych we wniosku o dofinansowanie projektu Instytucja Zarządzająca wzywa Wnioskodawcę do uzupełnienia wniosku w wyznaczonym terminie 7 dni pod rygorem pozostawienia wniosku bez rozpatrzenia. |

Załącznik nr 1 do Uchwały nr 3169/2017 Zarządu Województwa Świętokrzyskiego z dnia 7 listopada 2017 r. pn.
Warunki formalne dla wszystkich działań w ramach osi priorytetowych 1-7 RPOWŚ 2014-2020

| | | | | | |
|----|---|--|---------------------|--|---|
| | | | | zgodność z oryginałem przez uprawnioną osobę/osoby, istnieje możliwość dostarczenia brakujących dokumentów i/lub uzupełnienia brakujących warunków formalnych. | |
| 4. | Poprawność wypełnienia wniosku wraz z załącznikami zgodnie z Instrukcją wypełniania wniosku oraz instrukcją wypełniania załączników | Wniosek o dofinansowanie wraz z załącznikami | TAK/NIE | Jeżeli wniosek/załączniki nie zostały wypełnione zgodnie z Instrukcją i/lub zawierają oczywiste omyłki, istnieje możliwość poprawy/uzupełnienia. | W razie stwierdzenia braków w zakresie warunków formalnych we wniosku o dofinansowanie projektu Instytucja Zarządzająca wzywa Wnioskodawcę do uzupełnienia wniosku w wyznaczonym terminie 7 dni pod rygorem pozostawienia wniosku bez rozpatrzenia. |
| 5 | Czy wniosek został złożony przez Wnioskodawcę jako pierwszy? | Wniosek o dofinansowanie wraz z załącznikami | TAK/NIE/NIE DOTYCZY | Dot. konkursów, w których wprowadzono ograniczenie, że Wnioskodawca może złożyć tylko jeden wniosek. Jeżeli wniosek został złożony jako drugi lub kolejny, pozostaje bez rozpatrzenia. | |



**KARTA WERYFIKACJI WARUNKÓW FORMALNYCH WNIOSKU
O DOFINANSOWANIE REALIZACJI PROJEKTU W RAMACH OSI PRIORYTETOWYCH 1-7
REGIONALNEGO PROGRAMU OPERACYJNEGO WOJEWÓDZTWA ŚWIĘTOKRZYSKIEGO NA LATA 2014-2020**

| | | | | | | | | | |
|----------------------------|--|-----------------------------|--|--|--|-----------------------------------|--|--------------------|--|
| I ETAP KONKURSU | | II ETAP KONKURSU | | PROJEKT KONKURSOWY JEDNOETAPOWY | | PROJEKT POZAKONKURSOWY | | PROJEKT ZIT | |
|----------------------------|--|-----------------------------|--|--|--|-----------------------------------|--|--------------------|--|

| | |
|--|---|
| Nazwa Programu Operacyjnego | Regionalny Program Operacyjny Województwa Świętokrzyskiego na lata 2014-2020 |
| Numer i nazwa Osi Priorytetowej: | |
| Nazwa Działania: | |
| Nr ewidencyjny: | |
| Tytuł projektu: | |
| Wnioskodawca: | |
| Data wpłynięcia wniosku: | |
| <i>Niespełnienie warunków formalnych prowadzi do wezwania wnioskodawcy do uzupełnienia braków w wyznaczonym terminie 7 dni, pod rygorem pozostawienia wniosku bez rozpatrzenia, zgodnie z art. 43 ustawy wdrożeniowej.</i> | |

| Lp. | WARUNKI FORMALNE | TAK | NIE | NIE DOTYCZY | UWAGI | UZUPEŁNIONO | |
|-----|--|-----|-----|-------------|-------|-------------|-----|
| | | | | | | TAK | NIE |
| 1 | Termin złożenia wniosku o dofinansowanie zarówno w wersji papierowej jak i w Lokalnym Systemie Informatycznym (LSI) zgodny z terminem wskazanym w ogłoszeniu o konkursie | | | | | | |
| 2 | Forma złożenia wniosku (bez załączników) | | | | | | |
| 3 | Kompletność wniosku o załączniki zgodnie z listą załączników stanowiącą element Regulaminu Konkursu | | | | | | |
| 4 | Poprawność wypełnienia wniosku wraz z załącznikami zgodnie z Instrukcją wypełniania wniosku oraz instrukcją wypełniania załączników | | | | | | |
| 5 | Czy wniosek został złożony przez Wnioskodawcę jako pierwszy? ¹ | | | | | | |

¹ Dot. konkursów, w których wprowadzono ograniczenie, że Wnioskodawca może złożyć tylko jeden wniosek. Jeżeli wniosek został złożony jako drugi lub kolejny, pozostaje bez rozpatrzenia.

| | Tak | Nie |
|----------------------------------|-----|-----|
| Wniosek spełnia warunki formalne | | |

| | Tak | Nie |
|--|-----|-----|
| Wystąpiono do Beneficjenta z prośbą o uzupełnienie wniosku | | |

Decyzja:

| Imię i nazwisko osoby sprawdzającej | Data i podpis |
|-------------------------------------|---------------|
| | |

PONOWNA WERYFIKACJA WNIOSKU PO UZUPEŁNIENIU PRZEZ BENEFICJENTA BRAKÓW W ZAKRESIE WARUNKÓW FORMALNYCH

| | Tak | Nie |
|----------------------------------|-----|-----|
| Wniosek spełnia warunki formalne | | |

Decyzja:.....

.....

| Imię i nazwisko osoby sprawdzającej | Data i podpis |
|-------------------------------------|---------------|
| | |

PRIORYTET INWESTYCYJNY: 9a: Inwestycje w infrastrukturę zdrowotną i społeczną

OŚ PRIORYTETOWA: Sprawne usługi publiczne

DZIAŁANIE: Infrastruktura zdrowotna i społeczna (Priorytet inwestycyjny 9a: Inwestycje w infrastrukturę zdrowotną i społeczną)

Typ projektu: Inwestycje w infrastrukturę usług ochrony zdrowia – Wsparcie regionalnych podmiotów leczniczych, które realizują szpitalne świadczenia opieki zdrowotnej w zakresie NEONATOLOGII i / lub PEDIATRII

Wnioskodawca:

Tytuł projektu:

Wartość całkowita projektu: 0,00 zł

Koszty kwalifikowalne: 0,00 zł

Wnioskowana kwota dofinansowania: 0,00 zł

w tym EFRR: 0,00 zł

Numer ewidencyjny wniosku: PRPSW.07.03.00-26- ???/19

Data złożenia do Oddziału ds. Usług Publicznych i Rewitalizacji:

Instrukcja dokonywania oceny punkt

| Lp. | Nazwa kryterium | Definicja kryterium (informacja o zasadach oceny) | Liczba punktów (1) | Waga kryterium (2) | Maksymalna liczba punktów (1x2) |
|-----|---|--|--------------------|--------------------|---------------------------------|
| 1 | Rozwój opieki koordynowanej | <p>Ocenić podlegać będą rozwiązania organizacyjne wprowadzane przez podmiot leczniczy, które służą optymalizacji procesu udzielania świadczeń zdrowotnych.</p> <p>1 pkt - podmiot leczniczy udokumentował, że świadczy lub w wyniku realizacji projektu będzie świadczył koordynowaną opiekę* w zakresie neonatologii i / lub pediatrii, której celem jest poprawa efektów zdrowotnych poprzez przezwyciężanie fragmentaryzacji procesu leczenia w wyniku zarządzania i koordynacji procesem udzielania świadczeń zdrowotnych w oparciu o zasadę kompleksowości i ciągłości leczenia ORAZ wskazał koordynatora tej opieki</p> <p>0 pkt – podmiot leczniczy nie udokumentował, że świadczy lub w wyniku realizacji projektu będzie udzielał świadczeń zdrowotnych w ramach koordynowanej opieki w zakresie neonatologii i / lub pediatrii</p> <p>* opieka koordynowana - to rozwiązania organizacyjne (procesowe i technologiczne) mające na celu poprawę efektów zdrowotnych (outcomes) poprzez przezwyciężanie fragmentacji procesu leczenia (dostawy – udzielania – usług zdrowotnych) w wyniku zarządzania i koordynacji procesem udzielania (dostawy) usług zdrowotnych w oparciu o zasadę ciągłości leczenia pacjenta (continuum of care). Podstawą funkcjonowania systemu opieki koordynowanej jest wprowadzenie rozwiązań koncentrujących się nie na liczbie (output) jednostkowych świadczeń zdrowotnych udzielanych pacjentowi na różnych poziomach systemu ochrony zdrowia (POZ, AOS, SZP), ale koncentrujących się na instrumentach zapewniających kontynuację procesu leczenia i osiągnięciu optymalnych efektów (outcomes) interwencji medycznych (Krajowe ramy strategiczne Politycy paper dla ochrony zdrowia na lata 2014 – 2020 podrozdział 6.3.2.3 str.191).</p> <p>Na wezwanie Instytucji Zarządzającej RPOWŚ 2014-2020, Wnioskodawca może uzupełnić lub poprawić projekt w zakresie niniejszego kryterium na etapie oceny spełniania kryteriów wyboru (zgodnie z art.45 ust.3 ustawy wdrożeniowej).</p> | 0-1 | 2 | 2 |
| 2 | Współpraca instytucjonalna | <p>Ocenić podlegać będą aspekty związane z podejmowaniem przez Wnioskodawcę współpracy z podmiotami leczniczymi udzielającymi świadczeń opieki zdrowotnej finansowanych ze środków publicznych.</p> <p>1 pkt - podmiot leczniczy udokumentował (umowa), że podjął lub planuje w wyniku realizacji projektu podjąć współpracę z podmiotami leczniczymi udzielającymi świadczeń opieki zdrowotnej finansowanych ze środków publicznych, w tym: - opartą o umowę podwykonawstwa w ramach której Wnioskodawca jest zleceniobiorcą* LUB - związaną z zapewnieniem kompleksowości i ciągłości leczenia pacjentom objętym koordynowaną opieką w zakresie neonatologii i / lub pediatrii</p> <p>0 pkt - podmiot leczniczy nie udokumentował nawiązania współpracy z podmiotami leczniczymi</p> <p>*Umowa podwykonawstwa zawarta przez Wnioskodawcę powinna obejmować wyłącznie zwrot kosztów eksploatacyjnych infrastruktury stanowiącej przedmiot projektu i nie generować przychodu w projekcie. Zawarcie umowy dopuszcza się pod warunkiem, że nie będzie kolidować z wykorzystywaniem wyrobów medycznych do udzielania świadczeń zdrowotnych stanowiących przedmiot konkursu.</p> <p>Na wezwanie Instytucji Zarządzającej RPOWŚ 2014-2020, Wnioskodawca może uzupełnić lub poprawić projekt w zakresie niniejszego kryterium na etapie oceny spełniania kryteriów wyboru (zgodnie z art.45 ust.3 ustawy wdrożeniowej).</p> | 0-1 | 2 | 2 |
| 3 | Program restrukturyzacji podmiotu leczniczego | <p>Promowane będą projekty, które stanowią element zatwierdzonego przez organ tworzący programu restrukturyzacji podmiotu leczniczego.</p> <p>1 pkt - podmiot leczniczy posiada zatwierdzone przez podmiot tworzący program restrukturyzacji zaktualizowany o dane wynikające z Mapy potrzeb zdrowotnych w zakresie lecznictwa szpitalnego dla woj. świętokrzyskiego. Program restrukturyzacji zawiera rozwiązania organizacyjno - zarządcze prowadzące do poprawy jego efektywności oraz lepszego wykorzystania środków finansowych będących w dyspozycji podmiotu leczniczego. Jednocześnie przedmiot projektu wynika ze wskazanych w programie działań dotyczących reorganizacji i restrukturyzacji wewnątrz podmiotu leczniczego</p> <p>0 pkt - podmiot leczniczy nie posiada zatwierdzonego przez podmiot tworzący programu restrukturyzacji, który został zaktualizowany o dane związane z przedmiotem projektu, które wynikają z Mapy potrzeb zdrowotnych w zakresie lecznictwa szpitalnego dla woj. świętokrzyskiego</p> <p>Na wezwanie Instytucji Zarządzającej RPOWŚ 2014-2020, Wnioskodawca może uzupełnić lub poprawić projekt w zakresie niniejszego kryterium na etapie oceny spełniania kryteriów wyboru (zgodnie z art.45 ust.3 ustawy wdrożeniowej).</p> | 0-1 | 1 | 1 |
| 4 | Działalność oddziałów zachowawczych | <p>Promowane będą projekty, które w ostatnim roku sprawozdawczym poprzedzającym rok złożenia wniosku o dofinansowanie (rok bazowy) mają wysoki odsetek przyjęć w trybie nagłym* we wszystkich przyjęciach do oddziału / łów realizujących świadczenia zdrowotne w zakresie neonatologii i / lub pediatrii.</p> <p>2 pkt - udział przyjęć w trybie nagłym we wszystkich przyjęciach do danego oddziału wynosił powyżej 50,0%</p> <p>1 pkt - udział przyjęć w trybie nagłym we wszystkich przyjęciach do danego oddziału wynosił powyżej 30,0% do 50,0%</p> <p>0 pkt - udział przyjęć w trybie nagłym we wszystkich przyjęciach do danego oddziału wynosił równo 30,0% i poniżej</p> <p>* Przyjęcie w trybie nagłym w przypadku pobytu w oddziale szpitalnym to świadczenie oznaczone kodami: "2" - przyjęcie w trybie nagłym w wyniku przekazania przez zespół ratownictwa medycznego oraz "3" - przyjęcie w trybie nagłym inne przypadki, w Załączniku nr 4 do Rozporządzenia Ministra Zdrowia z dnia 20 czerwca 2008r. w sprawie zakresu niezbędnych informacji gromadzonych przez świadczeniodawców, szczegółowego sposobu rejestrowania tych informacji oraz ich przekazywania podmiotom zobowiązanym do finansowania świadczeń ze środków publicznych</p> <p>Na wezwanie Instytucji Zarządzającej RPOWŚ 2014-2020, Wnioskodawca może uzupełnić lub poprawić projekt w zakresie niniejszego kryterium na etapie oceny spełniania kryteriów wyboru (zgodnie z art.45 ust.3 ustawy wdrożeniowej).</p> | 0-2 | 1 | 2 |

| | | | | | |
|-----|--|--|-----|---|---|
| 5 | Obłożenie łóżek | <p>Promowane będą projekty, które w ostatnim roku sprawozdawczym poprzedzającym rok złożenia wniosku o dofinansowanie (rok bazowy) mają wysoki wskaźnik obłożenia standardowego łóżek (%)* w oddziałach realizujących świadczenia zdrowotne w zakresie neonatologii i / lub pediatrii.</p> <p>2 pkt - obłożenie łóżek w oddziale wynosiło powyżej 95,0% 1 pkt - obłożenie łóżek w oddziale wynosiło powyżej 85,0% do 95,0% 0 pkt - obłożenie łóżek w oddziale wynosiło równo 85,0% i poniżej</p> <p>*Wskaźnik obłożenia standardowego łóżek = $= \frac{\text{liczba osobodni (1)}}{\text{liczba łóżek (2)} \cdot \text{liczbę dni działalności (3)}} \cdot 100\%$ gdzie dla okresu sprawozdawczego: (1) Liczba osobodni stanowi iloczyn (mnożenie) liczby hospitalizowanych w okresie sprawozdawczym w danym oddziale i czasu ich hospitalizacji liczoną od chwili wpisu do księgi głównej do chwili wypisu, przy czym dzień przyjęcia i dzień wypisu liczy się jako jeden dzień. Jednocześnie w przypadku, gdy oddział prowadzi leczenie w systemie jednodniowym (dziennym) tj. w systemie, w którym data przyjęcia jest również datą wypisu, należy w łącznej liczbie osobodni ująć także liczbę osobodni pacjentów leczonych w systemie jednodniowym poprzez dodanie do liczby osobodni iloczynu (mnożenie) liczby leczonych w systemie jednodniowym w okresie sprawozdawczym i 1 dnia. (2) Liczba łóżek to liczba łóżek w danym oddziale na koniec okresu sprawozdawczego, która została wskazana w księdze rejestrowej podmiotu leczniczego (RPWDL: https://rpwdl.csioz.gov.pl/RPM/Search) (3) Liczba dni działalności w okresie sprawozdawczym stanowi liczbę dni działalności danego oddziału w ciągu okresu sprawozdawczego (rok sprawozdawczy = 365), a w przypadku czasowego zaprzestania działalności leczniczej, zgodnie z art.34 ustawy o działalności leczniczej, liczba dni działalności danego oddziału stanowi różnicę pomiędzy 365 a liczbą dni czasowego zaprzestania działalności, która została wskazana w księdze rejestrowej podmiotu leczniczego (RPWDL: https://rpwdl.csioz.gov.pl/RPM/Search)</p> <p>Na wezwanie Instytucji Zarządzającej RPOWŚ 2014-2020, Wnioskodawca może uzupełnić lub poprawić projekt w zakresie niniejszego kryterium na etapie oceny spełniania kryteriów wyboru (zgodnie z art.45 ust.3 ustawy wdrożeniowej).</p> | 0-2 | 2 | 4 |
| 6 | Efektywność finansowa podmiotu leczniczego | <p>Promowane będą projekty realizowane przez podmioty lecznicze posiadające wysoką efektywność finansową.</p> <p>Ocenie podlegać będą następujące wskaźniki zawarte w rozporządzeniu Ministra Zdrowia z dnia 12 kwietnia 2017r. w sprawie wskaźników ekonomiczno-finansowych niezbędnych do sporządzenia analizy oraz prognozy sytuacji ekonomiczno-finansowej samodzielnych publicznych zakładów opieki zdrowotnej.</p> <p>Punkty podlegają sumowaniu.</p> <p>Na wezwanie Instytucji Zarządzającej RPOWŚ 2014-2020, Wnioskodawca może uzupełnić lub poprawić projekt w zakresie niniejszego kryterium na etapie oceny spełniania kryteriów wyboru (zgodnie z art.45 ust.3 ustawy wdrożeniowej).</p> | | | |
| 6.1 | wg Wskaźnika zyskowność netto(%) | <p>Wskaźnik zyskowność netto(%) =</p> $\frac{\text{wynik netto} \cdot 100\%}{\text{przychody netto ze sprzedaży produktów} + \text{przychody netto ze sprzedaży towarów i materiałów} + \text{pozostałe przychody operacyjne} + \text{przychody finansowe}}$ <p>jeżeli Wskaźnik zyskowności netto (%) ma wartość:</p> <ul style="list-style-type: none"> - poniżej 0,0% - 0 p. - od 0,0% do 4,0% - 1 p. - powyżej 4,0% - 2 p. | 0-2 | 1 | 2 |
| 6.2 | wg Wskaźnika bieżącej płynności | <p>Wskaźnik bieżącej płynności =</p> $\frac{\text{aktywa obrotowe} - \text{należności krótkoterminowe z tytułu dostaw i usług, o okresie spłaty powyżej 12 miesięcy} - \text{krótkoterminowe rozliczenia międzyokresowe/czynne} / \text{zobowiązania krótkoterminowe} - \text{zobowiązania z tytułu dostaw i usług, o okresie wymagalności powyżej 12 miesięcy} + \text{rezerwy na zobowiązania krótkoterminowe}}$ <p>jeżeli Wskaźnik bieżącej płynności ma wartość:</p> <ul style="list-style-type: none"> - poniżej 0,60 - 0 p. - od 0,60 do 3,00 - 1 p. - powyżej 3,00 - 2 p. | 0-2 | 1 | 2 |
| 6.3 | wg Wskaźnika zadłużenia aktywów (%) | <p>Wskaźnik zadłużenia aktywów (%) =</p> $\frac{\text{zobowiązania długoterminowe} + \text{zobowiązania krótkoterminowe} + \text{rezerwy na zobowiązania}}{\text{aktywa razem}} \cdot 100\%$ <p>jeżeli Wskaźnik zadłużenia aktywów (%):</p> <ul style="list-style-type: none"> - powyżej 80,0% - 0 p. - od 40,0% do 80,0% - 1 p. - poniżej 40,0% - 2 p. | 0-2 | 1 | 2 |

| | | | | | |
|---|--|--|-----|---|---|
| 7 | Poprawa jakości lub dostępu do świadczeń zdrowotnych realizowanych w warunkach ambulatoryjnych | <p>Ocenie podlegać będą aspekty związane z poprawą jakości oraz zwiększeniem dostępu do świadczeń zdrowotnych z zakresu neonatologii i / lub pediatrii realizowanych w warunkach ambulatoryjnych.</p> <p>1 pkt - podmiot leczniczy udokumentował, że w wyniku realizacji projektu nastąpi poprawa jakości świadczeń zdrowotnych realizowanych przez podmiot leczniczy w zakresie neonatologii i / lub pediatrii</p> <p>1 pkt - podmiot leczniczy udokumentował, że w wyniku realizacji projektu nastąpi zwiększenie odsetka pacjentów diagnozowanych i leczonych samodzielnie przez podmiot leczniczy w warunkach ambulatoryjnych na koniec drugiego roku po zakończeniu realizacji projektu w stosunku do roku bazowego tj. ostatniego roku sprawozdawczego poprzedzającego rok złożenia wniosku (planowany wzrost udziału pacjentów diagnozowanych i leczonych ambulatoryjnie w grupie wszystkich pacjentów objętych opieką przez podmiot leczniczy). Wzrost liczby pacjentów objętych opieką ambulatoryjną dotyczy pacjentów, którym udzielone zostaną ambulatoryjne świadczenia zdrowotne w zakresie neonatologii i / lub pediatrii</p> <p>0 pkt - podmiot leczniczy nie udokumentował spełnienia warunków wskazanych powyżej</p> <p>Punkty podlegają sumowaniu.</p> <p>Spełnienie warunku dotyczącego zwiększenie odsetka pacjentów diagnozowanych i leczonych samodzielnie przez podmiot leczniczy w warunkach ambulatoryjnych będzie elementem kontroli po zakończeniu realizacji projektu w ramach tzw. kontroli trwałości.</p> <p>Na wezwanie Instytucji Zarządzającej RPOWŚ 2014-2020, Wnioskodawca może uzupełnić lub poprawić projekt w zakresie niniejszego kryterium na etapie oceny spełnienia kryteriów wyboru (zgodnie z art.45 ust.3 ustawy wdrożeniowej).</p> | 0-2 | 1 | 2 |
| 8 | Poziom referencyjny oddziału neonatologicznego (kod 4421) | <p>Premiowane będą projekty realizowane w podmiotach leczniczych wykonujących świadczenia zdrowotne w oddziale neonatologicznym (kod 4421) drugiego lub trzeciego poziomu referencyjnego.</p> <p>Ocenie prowadzona będzie w oparciu zapisy dokumentacji projektowej oraz aktualny wykaz świadczeniodawców zakwalifikowanych do poszczególnych poziomów systemu podstawowego szpitalnego zabezpieczenia świadczeń opieki zdrowotnej na terenie województwa świętokrzyskiego, który publikowany jest przez Dyrektora Świętokrzyskiego Oddziału Wojewódzkiego Narodowego Funduszu Zdrowia (http://nfz.gov.pl/biuletyn-informacji-publicznej-swietokrzyskiego-ow-nfz/wykaz-szpitali-zakwalifikowanych-do-psz/)</p> <p>2 pkt - podmiot leczniczy realizuje świadczenia w oddziale neonatologicznym trzeciego poziomu referencyjnego</p> <p>1 pkt - podmiot leczniczy realizuje świadczenia w oddziale neonatologicznym drugiego poziomu referencyjnego</p> <p>0 pkt - podmiot leczniczy realizuje świadczenia w oddziale neonatologicznym pierwszego poziomu referencyjnego</p> <p>Na wezwanie Instytucji Zarządzającej RPOWŚ 2014-2020, Wnioskodawca może uzupełnić lub poprawić projekt w zakresie niniejszego kryterium na etapie oceny spełnienia kryteriów wyboru (zgodnie z art.45 ust.3 ustawy wdrożeniowej).</p> | 0-2 | 1 | 2 |
| 9 | Komplementarność projektu | <p>Premiowane będą projekty powiązane z innymi działaniami, które realizował lub realizuje podmiot leczniczy niezależnie od źródła ich finansowania (np. ze środków EFRR, EFS, publicznych lub prywatnych środków krajowych), które stanowią dopełnienie / uzupełnienie projektu objętego wsparciem*.</p> <p>1 pkt - podmiot leczniczy uzasadnił, że projekt jest powiązany z innym projektem / projektami w taki sposób, że projekty te stanowią uzupełnienie z ocenianym projektem poprzez:</p> <ul style="list-style-type: none"> a) rozwiązywanie tego samego problemu, b) realizację wspólnego celu, c) wzmocnienie efektów projektów/ przedsięwzięć, d) wzajemne uzupełnianie się działań, e) osiągnięcie wspólnych rezultatów, f) działania na rzecz zdiagnozowanej grupy docelowej. <p>Powyższe przesłanki (od a do f) muszą być spełnione łącznie.</p> <p>0 pkt - podmiot leczniczy nie realizował LUB nie przedstawił w dokumentacji aplikacyjnej projektów powiązanych oraz stanowiących uzupełnienie ocenianego projektu (sposób powiązania oraz uzupełnienia z ocenianym projektem opisano powyżej).</p> <p>*Komplementarność projektów to ich dopełnianie się / uzupełnianie prowadzące do realizacji określonego celu.</p> <p>Na wezwanie Instytucji Zarządzającej RPOWŚ 2014-2020, Wnioskodawca może uzupełnić lub poprawić projekt w zakresie niniejszego kryterium na etapie oceny spełnienia kryteriów wyboru (zgodnie z art.45 ust.3 ustawy wdrożeniowej).</p> | 0-1 | 2 | 2 |

| | | | | | |
|--------------|--|--|-----|---|-----------|
| 10 | Poprawa dostępu do świadczeń opieki zdrowotnej | <p>Premiowane będą projekty, które zakładają, że w wyniku jego realizacji w komórkach organizacyjnych udzielających świadczeń zdrowotnych z zakresu neonatologii i / lub pediatrii nastąpi na koniec drugiego roku po zakończeniu realizacji projektu w stosunku do roku poprzedzającego rok złożenia wniosku o dofinansowanie (rok bazowy):</p> <ul style="list-style-type: none"> - skrócenie średniego czasu oczekiwania na świadczenia zdrowotne, obliczonego zgodnie z Załącznikiem nr 7 do Rozporządzenia Ministra Zdrowia z dnia 20 czerwca 2008r. w sprawie zakresu niezbędnych informacji gromadzonych przez świadczeniodawców, szczegółowego sposobu rejestrowania tych informacji oraz ich przekazywania podmiotom zobowiązanym do finansowania świadczeń ze środków publicznych LUB - zmniejszenie liczby osób oczekujących na świadczenie zdrowotne dłużej niż średni czas oczekiwania na dane świadczenie LUB - poprawę wskaźnika „przelotowości” (liczby osób leczonych w ciągu roku na 1 łóżku), który stanowi iloraz liczby osób leczonych w ciągu roku w danym oddziale do średniej liczby łóżek rzeczywistych w tym oddziale <p>1 pkt – wnioskodawca wykazał poprawę któregośkolwiek z wymienionych powyżej wskaźników 0 pkt - wnioskodawca nie wykazał poprawy któregośkolwiek z wymienionych powyżej wskaźników</p> <p>Spełnienie warunku dotyczącego poprawy dostępu do świadczeń zdrowotnych z zakresu neonatologii i / lub pediatrii będzie elementem kontroli po zakończeniu realizacji projektu w ramach tzw. kontroli trwałości.</p> <p>Na wezwanie Instytucji Zarządzającej RPOWŚ 2014-2020, Wnioskodawca może uzupełnić lub poprawić projekt w zakresie niniejszego kryterium na etapie oceny spełniania kryteriów wyboru (zgodnie z art.45 ust.3 ustawy wdrożeniowej).</p> | 0-1 | 3 | 3 |
| 11 | Kształcenie kadr medycznych | <p>Premiowane będą projekty, których realizatorzy uczestniczą w procesie kształcenia przeddyplomowego lub podyplomowego kadr medycznych.</p> <p>1 pkt – wnioskodawca wykazał, że na podstawie umowy cywilnoprawnej udostępnił komórkę i / lub jednostki organizacyjne niezbędne do realizacji zadań polegających na kształceniu przeddyplomowym i / lub podyplomowym, w zawodach medycznych w powiązaniu z udzielaniem świadczeń zdrowotnych i promocji zdrowia 0 pkt - wnioskodawca nie wykazał, że uczestniczy w procesie kształcenia kadr medycznych</p> <p>Na wezwanie Instytucji Zarządzającej RPOWŚ 2014-2020, Wnioskodawca może uzupełnić lub poprawić projekt w zakresie niniejszego kryterium na etapie oceny spełniania kryteriów wyboru (zgodnie z art.45 ust.3 ustawy wdrożeniowej).</p> | 0-1 | 2 | 2 |
| 12 | Innowacja | <p>Premiowane będą projekty, w których zakładana jest realizacja działań, rozwiązań lub produktów innowacyjnych zgodnie z definicją mówiącą, że innowacyjność to wdrożenie nowego lub istotnie ulepszanego produktu (wyrobu lub usługi) lub procesu, nowej metody organizacyjnej lub nowej metody marketingowej w praktyce gospodarczej, organizacji miejsca pracy lub stosunkach z otoczeniem. Produkty, procesy oraz metody organizacyjne i marketingowe nie muszą być nowością dla rynku, na którym operuje przedsiębiorstwo, ale muszą być nowością przynajmniej dla samego przedsiębiorstwa. Produkty, procesy i metody nie muszą być opracowane przez samo przedsiębiorstwo, mogą być opracowane przez inne przedsiębiorstwo bądź przez jednostkę o innym charakterze (np. instytut naukowo-badawczy, ośrodek badawczo-rozwojowy, szkołę wyższą, itp.).</p> <p>1 pkt – wnioskodawca udokumentował, że projekt obejmuje realizację działań, rozwiązań lub produktów innowacyjnych 0 pkt - wnioskodawca nie udokumentował, że projekt obejmuje realizację działań, rozwiązań lub produktów innowacyjnych</p> <p>Na wezwanie Instytucji Zarządzającej RPOWŚ 2014-2020, Wnioskodawca może uzupełnić lub poprawić projekt w zakresie niniejszego kryterium na etapie oceny spełniania kryteriów wyboru (zgodnie z art.45 ust.3 ustawy wdrożeniowej).</p> | 0-1 | 1 | 1 |
| 13 | Rewitalizacyjny charakter projektu | <p>Premiowane będą projekty inwestycyjne, które są lub zostaną objęte Programem Rewitalizacji (PR) i są lub będą powiązane z działaniami rewitalizacyjnymi na danym obszarze zdegradowanym. W przypadku, gdy PR nie został jeszcze uchwalony oceny dokonuje się na podstawie oświadczenia wnioskodawcy.</p> <p>1 pkt – projekt jest powiązany z działaniami rewitalizacyjnymi i został lub zostanie objęty PR (będzie realizowany na obszarze objętym lub przewidzianym do objęcia PR) 0 pkt – projekt nie wspiera działań rewitalizacyjnych i nie został lub nie zostanie objęty PR (nie będzie realizowany na obszarze objętym PR)</p> <p>Na wezwanie Instytucji Zarządzającej RPOWŚ 2014-2020, Wnioskodawca może uzupełnić lub poprawić projekt w zakresie niniejszego kryterium na etapie oceny spełniania kryteriów wyboru (zgodnie z art.45 ust.3 ustawy wdrożeniowej).</p> | 0-1 | 1 | 1 |
| Suma: | | | | | 30 |

A. Kryteria Formalne

(Niespełnienie co najmniej jednego z wymienionych poniżej kryteriów powoduje odrzucenie projektu)

| Lp. | Nazwa kryterium | Definicja kryterium (informacja o zasadach oceny) | Tak | Nie | Nie dotyczy |
|-----|--|---|-----|-----|-------------|
| 1. | Wniosek złożony w odpowiedzi na właściwe ogłoszenie konkursowe/o naborze nr RPSW.07.03.00-IZ.00-26-263/19* | Jeżeli wniosek dotyczy innego konkursu/naboru niż ten, w ramach którego został złożony, wniosek zostaje odrzucony. | | | |
| 2. | Wniosek złożony do właściwej instytucji | Jeżeli wniosek nie został złożony do Sekretariatu Naboru Wniosków, na adres: ul.Sienkiewicza 63, 25-002 Kielce, pok.203* , wniosek zostaje odrzucony. | | | |
| 3. | Wnioskodawca/partnerzy uprawniony/uprawnieni jest/są do składania wniosku/otrzymania wsparcia | <p>1. Jeżeli wnioskodawca/partner jest spoza katalogu podmiotów uprawnionych do wnioskowania o dofinansowanie wskazanego w Regulaminie konkursu/naboru nr RPSW.07.03.00-IZ.00-26-263/19*, wniosek zostaje odrzucony, i/lub</p> <p>2. Jeżeli wnioskodawca/partnerzy podlegają wykluczeniu z ubiegania się o dofinansowanie na podstawie:</p> <ul style="list-style-type: none"> - art. 207 ust. 4 ustawy z dnia 27 sierpnia 2009 r. o finansach publicznych (t. j. Dz. U. z 2017 r. poz. 2077 z późn. zm.); - art. 12 ust. 1 pkt 1 ustawy z dnia 15 czerwca 2012 r. o skutkach powierzania wykonywania pracy cudzoziemcom przebywającym wbrew przepisom na terytorium Rzeczypospolitej Polskiej (Dz. U. poz. 769 z późn. zm.); - art. 9 ust. 1 pkt 2a ustawy z dnia 28 października 2002 r. o odpowiedzialności podmiotów zbiorowych za czyny zabronione pod groźbą kary (t.j. Dz. U. z 2016 r. poz. 1541 z późn. zm.), <p>wniosek zostaje odrzucony (nie stosuje się do podmiotów wymienionych w art. 207 ust.7 ustawy z dnia 27 sierpnia 2009 r. o finansach publicznych (t. j. Dz. U. z 2017 r. poz. 2077 z późn. zm.)), i/lub</p> <p>3. Jeżeli wnioskodawcy/partnerzy znajdują się w trudnej sytuacji w rozumieniu art. 2 ust.18 Rozporządzenia Komisji (UE) nr 651/14, wniosek zostaje odrzucony.</p> | | | |

| | | | | | |
|-----|---|--|--|--|--|
| 4. | Właściwe miejsce realizacji projektu | Jeżeli projekt nie jest realizowany na terenie województwa świętokrzyskiego oraz jest realizowany poza wskazanym obszarem strategicznej interwencji NIE DOTYCZY.* (o ile dotyczy), wniosek zostaje odrzucony. | | | |
| 5. | Projekt nie dotyczy działalności gospodarczej wykluczonej ze wsparcia? (kody PKD/EKD) (o ile dotyczy) | Jeżeli we wniosku wpisano kod PKD/EKD (zgodny z danymi w KRS) który podlega wykluczeniu, zgodnie z Rozporządzeniem Parlamentu Europejskiego i Rady (UE) nr 1303/2013; Rozporządzeniem Parlamentu Europejskiego i Rady (UE) nr 1301/2013, Rozporządzeniem Komisji (UE) nr 651/2014, Rozporządzeniem Komisji (UE) nr 1407/2013, wniosek zostaje odrzucony. | | | |
| 6. | Czy projekt nie jest zakończony lub w pełni zrealizowany w rozumieniu art.65 ust. 6 Rozporządzenia ogólnego 1303/2013 z dnia 17 grudnia 2013 roku? | Jeżeli projekt jest zakończony w rozumieniu art. 65 ust. 6 Rozporządzenia ogólnego 1303/2013 z dnia 17 grudnia 2013 roku, wniosek zostaje odrzucony. (Kryterium musi być spełnione na moment składania wniosku). | | | |
| 7. | Wartość wnioskowanego dofinansowania nie przekracza pułapu maksymalnego poziomu dofinansowania w wysokości zgodnie z Regulaminem konkursu nr RPSW.07.03.00-IZ.00-26-263/19* | Jeżeli we wniosku o dofinansowanie wartość wnioskowanego dofinansowania przekracza pułap maksymalnego poziomu dofinansowania, wniosek zostaje odrzucony. | | | |
| 8. | Wniosek spełnia warunki minimalnej/maksymalnej wartości projektu w wysokości NIE DOTYCZY*. (o ile dotyczy) | Jeżeli wniosek nie spełnia warunku minimalnej/maksymalnej wartości projektu, wniosek zostaje odrzucony. | | | |
| 9. | Wniosek spełnia warunki minimalnej/maksymalnej wartości wydatków kwalifikowalnych projektu w wysokości NIE DOTYCZY*(o ile dotyczy) | Jeżeli wniosek nie spełnia warunku minimalnej/maksymalnej wartości wydatków kwalifikowalnych projektu, wniosek zostaje odrzucony. | | | |
| 10. | Wniosek zgodny z typami projektów przewidzianymi dla danego działania zgodnie z Regulaminem konkursu/naboru nr RPSW.07.03.00-IZ.00-26-263/19* | Jeżeli wniosek nie jest zgodny z typami projektów przewidzianymi dla danego działania, wniosek zostaje odrzucony. | | | |

* Zgodnie z Regulaminem konkursu/naboru

WYNIK OCENY - KRYTERIA FORMALNE:

| Pozytywny | Negatywny |
|-----------|-----------|
| | |

B1 KRYTERIA DOPUSZCZAJĄCE OGÓLNE

(Niespełnienie co najmniej jednego z wymienionych poniżej kryteriów powoduje odrzucenie projektu)

| Lp. | Nazwa kryterium | Definicja kryterium (informacja o zasadach oceny) | Tak | Nie | Nie dotyczy |
|-----|---|---|-----|-----|-------------|
| 1 | Spójność dokumentacji projektowej | <p>Przy ocenie kryterium badana będzie w szczególności spójność pomiędzy Wnioskiem o dofinansowanie, a pozostałą dokumentacją aplikacyjną (tj. Studium wykonalności/Biznes plan, załączniki do Wniosku o dofinansowanie).</p> <p>Na wezwanie Instytucji Zarządzającej RPOWŚ 2014-2020, Wnioskodawca może uzupełnić lub poprawić projekt w zakresie niniejszego kryterium na etapie oceny spełniania kryteriów wyboru (zgodnie z art. 45 ust. 3 ustawy wdrożeniowej).</p> | | | |
| 2 | Właściwie przygotowana analiza finansowa i/lub ekonomiczna projektu | <p>Przy ocenie projektu weryfikacji podlegać będzie w szczególności metodologia i poprawność sporządzenia analiz w oparciu o obowiązujące przepisy prawa w tym zakresie (np. m.in. Ustawa o rachunkowości) i wytyczne (m.in. wytyczne Ministra Rozwoju w zakresie zagadnień związanych z przygotowaniem projektów inwestycyjnych, w tym projektów generujących dochód i projektów hybrydowych na lata 2014-2020, wytyczne Instytucji Zarządzającej RPOWŚ na lata 2014-2020 w zakresie sporządzania studium wykonalności/biznes planu). W przypadku gdy wymagane będzie obliczenie wskaźników finansowych/ekonomicznych sprawdzane będą m.in. realność i rzetelność przyjętych założeń oraz poprawność obliczeń. Ponadto, badana będzie również trwałość finansowa Wnioskodawcy (również ewentualnych partnerów projektu) tj. m.in. czy Wnioskodawca/partnerzy posiadają środki finansowe na zrealizowanie i utrzymanie inwestycji w wymaganym okresie trwałości.</p> <p>Na wezwanie Instytucji Zarządzającej RPOWŚ 2014-2020, Wnioskodawca może uzupełnić lub poprawić projekt w zakresie niniejszego kryterium na etapie oceny spełniania kryteriów wyboru (zgodnie z art. 45 ust. 3 ustawy wdrożeniowej).</p> | | | |
| 3 | Efektywność ekonomiczna projektu | <p>W kryterium sprawdzane będzie w szczególności, czy przedsięwzięcie jest uzasadnione z ekonomicznego punktu widzenia. W przypadku projektów, dla których wymagane będzie obliczenie wskaźników ekonomicznych (ENPV, ERR, B/C) weryfikacja efektywności ekonomicznej projektu odbywać się będzie na podstawie wartości wymienionych powyżej wskaźników przy założeniu, że dla projektu efektywnego ekonomicznie:</p> <ul style="list-style-type: none"> - wartość wskaźnika ENPV powinna być > 0; - wartość wskaźnika ERR powinna przewyższać przyjętą stopę dyskontową; - relacja korzyści do kosztów (B/C) powinna być > 1. <p>W przypadku projektów, dla których nie jest możliwe oszacowanie ww. wskaźników, ocena kryterium polegać będzie na rozstrzygnięciu, czy korzyści społeczne przekraczają koszty społeczne inwestycji i czy realizacja danego projektu stanowi dla społeczeństwa najkorzystniejszy wariant. Wówczas ocena dokonywana będzie na podstawie uproszczonej analizy jakościowej i ilościowej (np. sporządzonej w formie analizy wielokryterialnej lub opisu korzyści i kosztów społecznych).</p> <p>Na wezwanie Instytucji Zarządzającej RPOWŚ 2014-2020, Wnioskodawca może uzupełnić lub poprawić projekt w zakresie niniejszego kryterium na etapie oceny spełniania kryteriów wyboru (zgodnie z art. 45 ust. 3 ustawy wdrożeniowej).</p> | | | |
| 4 | Właściwie ustalony/obliczony poziom dofinansowania z uwzględnieniem przepisów pomocy de minimis, pomocy publicznej lub przepisów dot. projektów generujących dochód | <p>W przypadku projektów przewidujących wystąpienie pomocy de minimis, pomocy publicznej weryfikowana będzie poprawność ustalenia wartości pomocy publicznej, w tym jej intensywności, w kontekście odpowiednich limitów obowiązujących w tym zakresie. W przypadku projektów generujących dochód weryfikowana będzie poprawność ustalenia wielkości dofinansowania, w szczególności prawidłowe obliczenie tzw. luki w finansowaniu lub zastosowanie tzw. stawek ryczałtowych. Podstawa prawna: *****</p> <p>Na wezwanie Instytucji Zarządzającej RPOWŚ 2014-2020, Wnioskodawca może uzupełnić lub poprawić projekt w zakresie niniejszego kryterium na etapie oceny spełniania kryteriów wyboru (zgodnie z art. 45 ust. 3 ustawy wdrożeniowej).</p> | | | |
| 5 | Potencjalna kwalifikowalność wydatków | <p>W kryterium badane będzie w szczególności:</p> <ul style="list-style-type: none"> - czy wydatki zostaną poniesione w okresie kwalifikowalności (tj. między dniem 1 stycznia 2014 r. a dniem 31 grudnia 2023 r., z zastrzeżeniem zasad określonych dla pomocy publicznej oraz zapisów Regulaminu konkursu/naboru nr RPSW.07.03.00-IZ.00-26-263/19*); - czy wydatki są zgodne z obowiązującymi przepisami prawa unijnego oraz prawa krajowego oraz wytycznymi ministra właściwego do spraw rozwoju regionalnego; - czy wydatki są zgodne z zapisami Regulaminu konkursu/naboru nr RPSW.07.03.00-IZ.00-26-263/19*; - czy wydatki są niezbędne do realizacji celów projektu i zostaną poniesione w związku z realizacją projektu; - czy wydatki zostaną dokonane w sposób racjonalny i efektywny z zachowaniem zasad uzyskiwania najlepszych efektów z danych nakładów; <p>Na wezwanie Instytucji Zarządzającej RPOWŚ 2014-2020, Wnioskodawca może uzupełnić lub poprawić projekt w zakresie niniejszego kryterium na etapie oceny spełniania kryteriów wyboru (zgodnie z art. 45 ust. 3 ustawy wdrożeniowej).</p> | | | |

| | | | | | |
|----|---|---|--|--|--|
| 6 | Trwałość projektu | <p>W tym kryterium badane będzie, czy Wnioskodawca we wniosku o dofinansowanie (sekcja 4) zadeklarował trwałość projektu zgodnie z art.71 rozporządzenia nr 1303/2013.</p> <p>Na wezwanie Instytucji Zarządzającej RPOWŚ 2014-2020, Wnioskodawca może uzupełnić lub poprawić projekt w zakresie niniejszego kryterium na etapie oceny spełniania kryteriów wyboru (zgodnie z art. 45 ust. 3 ustawy wdrożeniowej).</p> | | | |
| 7 | Adekwatność rodzaju wskaźników do typu projektu i realność ich wartości docelowych | <p>W kryterium badana będzie w szczególności adekwatność przedstawionych wskaźników do typu projektu, poprawność ich sformułowania, właściwy dobór do każdego zakresu rzeczowego. Analizie poddana zostanie również wiarygodność, osiągalność zakładanych wartości wskaźników, jak również to, czy w sposób kompleksowy opisują one zakres rzeczowy inwestycji i odzwierciedlają zakładane cele działania/priorytetu.</p> <p>Na wezwanie Instytucji Zarządzającej RPOWŚ 2014-2020, Wnioskodawca może uzupełnić lub poprawić projekt w zakresie niniejszego kryterium na etapie oceny spełniania kryteriów wyboru (zgodnie z art. 45 ust. 3 ustawy wdrożeniowej).</p> | | | |
| 8 | Zgodność z zasadami horizontalnymi | <p>W kryterium badane będzie, czy Wnioskodawca wykazał zgodność projektu z zasadami horizontalnymi UE, w tym:</p> <ul style="list-style-type: none"> - zgodność projektu z zasadą zrównoważonego rozwoju - zgodność projektu z zasadą równości szans kobiet i mężczyzn - zgodność projektu z zasadą równości szans i niedyskryminacji, w tym dostępności dla osób z niepełnosprawnościami <p>Wymagane jest wykazanie pozytywnego wpływu na zasadę równości szans i niedyskryminacji, w tym dostępności dla osób z niepełnosprawnościami oraz zasadę równości szans kobiet i mężczyzn zgodnie z <i>Wytocznymi w zakresie realizacji zasady równości szans i niedyskryminacji, w tym dostępności dla osób z niepełnosprawnościami oraz zasady równości szans kobiet i mężczyzn w ramach funduszy unijnych na lata 2014-2020.</i></p> <p>Na wezwanie Instytucji Zarządzającej RPOWŚ 2014-2020, Wnioskodawca może uzupełnić lub poprawić projekt w zakresie niniejszego kryterium na etapie oceny spełniania kryteriów wyboru (zgodnie z art. 45 ust. 3 ustawy wdrożeniowej).</p> | | | |
| 9 | Wykonalność prawna projektu | <p>W ramach kryterium ocenie podlega zgodność projektu z przepisami prawa odnoszącymi się do jego stosowania. W szczególności sprawdzana będzie zgodność z:</p> <ul style="list-style-type: none"> - właściwymi Wytocznymi ministra właściwego do spraw rozwoju regionalnego; - Ustawą z 7 lipca 1994 r. prawo budowlane; - Rozporządzeniem Ministra Infrastruktury z 12 kwietnia 2002 r. w sprawie warunków technicznych, jakim powinny odpowiadać budynki i ich usytuowanie; - Rozporządzeniem Ministra Transportu i Gospodarki Morskiej z 2 marca 1999 r. w sprawie warunków technicznych, jakim powinny odpowiadać drogi publiczne i ich usytuowanie; - Ustawą z 27 kwietnia 2001 Prawo ochrony środowiska; - Ustawą z 16 kwietnia 2004 r. o ochronie przyrody; - Ustawą z dnia 3 kwietnia 2008 r. o udostępnianiu informacji o środowisku i jego ochronie, udziale społeczeństwa w ochronie środowiska oraz o ocenach oddziaływania na środowisko; - Rozporządzeniem Rady Ministrów z 9 listopada 2010 r. w sprawie przedsięwzięć mogących znacząco oddziaływać na środowisko; - Ustawami i aktami wykonawczymi do nich, odnoszącymi się do zakresu tematycznego projektu. <p>Na wezwanie Instytucji Zarządzającej RPOWŚ 2014-2020, Wnioskodawca może uzupełnić lub poprawić projekt w zakresie niniejszego kryterium na etapie oceny spełniania kryteriów wyboru (zgodnie z art. 45 ust. 3 ustawy wdrożeniowej).</p> | | | |
| 10 | Czy wnioskodawca posiada zdolność organizacyjno-instytucjonalną do realizacji projektu? | <p>Ocenie podlegać będzie, czy Wnioskodawca posiada zdolność instytucjonalną, kadrową i organizacyjną do zrealizowania projektu i jego utrzymania co najmniej w wymaganym okresie trwałości (czy kadra, doświadczenie, struktura organizacyjna, zasoby rzeczowe Wnioskodawcy zapewniają realizację i utrzymanie projektu).</p> <p>Na wezwanie Instytucji Zarządzającej RPOWŚ 2014-2020, Wnioskodawca może uzupełnić lub poprawić projekt w zakresie niniejszego kryterium na etapie oceny spełniania kryteriów wyboru (zgodnie z art. 45 ust. 3 ustawy wdrożeniowej).</p> | | | |

| | | | | | |
|----|---|---|--|--|--|
| 11 | Wykonalność finansowa projektu | <p>W ramach kryterium ocenie podlega, czy Wnioskodawca udokumentował zdolność do sfinansowania projektu w zakładanym zakresie i zgodnie z przyjętym harmonogramem, a także zdolność finansową do utrzymania projektu co najmniej w wymaganym okresie trwałości (trwałość finansowa projektu). Weryfikowane będzie, czy Wnioskodawca posiada odpowiednie środki finansowe do sfinansowania wydatków w ramach projektu. Wnioskodawca musi dysponować środkami finansowymi wystarczającymi na realizację projektu, na zapewnienie jego płynności finansowej. W przypadku finansowania projektu również z innych niż dotacja zewnętrznych źródeł (np. kredyt, pożyczka) ocenie podlega wiarygodność/realność pozyskania takich zewnętrznych źródeł finansowania, w tym wiarygodność osób/podmiotów potwierdzających zapewnienie finansowania. Ocena zostanie dokonana na podstawie informacji zawartych w dokumentacji aplikacyjnej oraz dołączonych kopii dokumentów potwierdzających zapewnienie finansowania.</p> <p>Na wezwanie Instytucji Zarządzającej RPOWŚ 2014-2020, Wnioskodawca może uzupełnić lub poprawić projekt w zakresie niniejszego kryterium na etapie oceny spełniania kryteriów wyboru (zgodnie z art. 45 ust. 3 ustawy wdrożeniowej).</p> | | | |
| 12 | Zgodność projektu z zapisami RPOWŚ 2014-2020 oraz SZOOP obowiązującym na dzień ogłoszenia konkursu/naboru | <p>W ramach kryterium ocenie podlega zgodność projektu z pozostałymi, nie zawierającymi się w innych kryteriach wyboru zapisami/wymaganiami Regionalnego Programu Operacyjnego Województwa Świętokrzyskiego na lata 2014-2020 oraz Szczegółowego Opisu Osi Priorytetowych, w zakresie odnoszącym się do właściwego Priorytetu Inwestycyjnego (Działania RPOWŚ 2014-2020).</p> <p>Na wezwanie Instytucji Zarządzającej RPOWŚ 2014-2020, Wnioskodawca może uzupełnić lub poprawić projekt w zakresie niniejszego kryterium na etapie oceny spełniania kryteriów wyboru (zgodnie z art. 45 ust. 3 ustawy wdrożeniowej).</p> | | | |
| 13 | Zgodność projektu z zapisami Regulaminu konkursu/naboru | <p>W ramach kryterium ocenie podlega zgodność projektu pozostałymi, nie zawierającymi się w innych kryteriach wyboru zapisami/wymaganiami Regulaminu konkursu.</p> <p>Na wezwanie Instytucji Zarządzającej RPOWŚ 2014-2020, Wnioskodawca może uzupełnić lub poprawić projekt w zakresie niniejszego kryterium na etapie oceny spełniania kryteriów wyboru (zgodnie z art. 45 ust. 3 ustawy wdrożeniowej).</p> | | | |

* zgodnie z Regulaminem konkursu/naboru

B2 KRYTERIA DOPUSZCZAJĄCE SEKTOROWE

(Niespełnienie co najmniej jednego z wymienionych poniżej kryteriów powoduje odrzucenie projektu)

| Lp. | Nazwa kryterium | Definicja kryterium (informacja o zasadach oceny) | Tak | Nie | Nie dotyczy |
|-----|--|---|-----|-----|-------------|
| 1 | Czy projekt wpisuje się w narzędzie Policy paper dla ochrony zdrowia, którego dotyczy wsparcie oraz czy jest zgodny z Planem działań w sektorze zdrowia na dany rok? | <p>Zakres projektu jest zgodny z Narzędziem 16 zdefiniowanym w dokumencie Krajowe ramy strategiczne. Policy paper dla ochrony zdrowia na lata 2014 -2020 oraz z uzgodnionym przez Komitet Sterujący Planem działań w sektorze zdrowia.</p> <p>Planowany do realizacji zakres rzeczowy obejmuje wsparcie regionalnych podmiotów leczniczych w zakresie przeprowadzenia robót budowlanych i / lub wyposażenia ich w sprzęt medyczny związany z udzielaniem szpitalnych świadczeń opieki zdrowotnej w zakresie neonatologii i / lub pediatrii. Powyższe wsparcie dotyczy:</p> <p>1. oddziałów szpitalnych o charakterze zachowawczym udzielających świadczeń zdrowotnych z zakresu neonatologii i / lub pediatrii (kod: 4421; 4401)</p> <p>2. pracowni diagnostycznych i innych komórek organizacyjnych, które współpracują przy udzielaniu szpitalnych świadczeń opieki zdrowotnej w zakresie neonatologii i / lub pediatrii oraz działają w strukturze organizacyjnej podmiotu leczniczego udzielającego świadczeń zdrowotnych z zakresu objętego wsparciem (tylko jako element projektu)</p> <p>3. rozwiązań w zakresie ICT (oprogramowanie, sprzęt) w zakresie w jakim rozwiązania te nie są związane z realizacją działań wskazanych w Narzędziu 26 Policy Paper - upowszechnienie wymiany elektronicznej dokumentacji medycznej oraz Narzędziu 27 Policy Paper - upowszechnienie wykorzystania telemedycyny (tylko jako element projektu)</p> <p>Jednocześnie projekty, których jedynym celem będzie dostosowanie istniejącej infrastruktury do obowiązujących przepisów będą uważane za niekwalifikowalne.</p> <p>* VIII część kodu charakteryzującego specjalność komórki organizacyjnej zakładu leczniczego zgodnie z załącznikiem do Rozporządzenia Ministra Zdrowia z dnia 17 maja 2012r. w sprawie systemu resortowych kodów identyfikacyjnych oraz szczegółowego sposobu ich nadawania</p> <p>Na wezwanie Instytucji Zarządzającej RPOWŚ 2014-2020, Wnioskodawca może uzupełnić lub poprawić projekt w zakresie niniejszego kryterium na etapie oceny spełniania kryteriów wyboru (zgodnie z art. 45 ust. 3 ustawy wdrożeniowej).</p> | | | |
| 2 | Czy świadczenia opieki zdrowotnej, mieszczące się w zakresie lub pozostające w związku z zakresem objętym wsparciem, są finansowane ze środków publicznych? | <p>Podmiot leczniczy udziela świadczeń opieki zdrowotnej na podstawie umowy zawartej z Dyrektorem oddziału wojewódzkiego NFZ o udzielenie świadczeń opieki zdrowotnej w zakresie zbieżnym z zakresem projektu lub zawartej z właściwą instytucją pełniącą funkcję płatnika.</p> <p>W przypadku, gdy projekt przewiduje rozwój działalności medycznej, zgodnej z zakresem wsparcia, podmiot leczniczy będzie udzielał świadczeń opieki zdrowotnej na podstawie umowy zawartej z Dyrektorem oddziału wojewódzkiego NFZ o udzielenie świadczeń opieki zdrowotnej w zakresie zbieżnym z zakresem projektu lub zawartej z właściwą instytucją pełniącą funkcję płatnika, najpóźniej w kolejnym okresie kontraktowania świadczeń po zakończeniu realizacji projektu.</p> <p>Spełnienie warunku dotyczącego finansowania ze środków publicznych świadczeń opieki zdrowotnej, które zostały objęte wsparciem będzie elementem kontroli po zakończeniu realizacji projektu w ramach tzw. kontroli trwałości.</p> <p>Na wezwanie Instytucji Zarządzającej RPOWŚ 2014-2020, Wnioskodawca może uzupełnić lub poprawić projekt w zakresie niniejszego kryterium na etapie oceny spełniania kryteriów wyboru (zgodnie z art.45 ust.3 ustawy wdrożeniowej).</p> | | | |
| 3 | Czy projekt jest zgodny z właściwą mapą potrzeb zdrowotnych? | <p>Ocena zgodności projektu z Mapą potrzeb zdrowotnych w zakresie lecznictwa szpitalnego dla woj. świętokrzyskiego będzie dokonywana przez Komisję Oceny Projektów na podstawie uzasadnienia wnioskodawcy zamieszczonego we wniosku o dofinansowanie o zgodności projektu ze wskazaną mapą potrzeb zdrowotnych oraz w oparciu o Ocenę Celowości Inwestycji (OCI).</p> <p>W uzasadnionych sytuacjach brane będą również pod uwagę dane źródłowe do właściwych map, które będą dostępne na internetowej platformie danych Baza Analiz Systemowych i Wdrożeniowych udostępnionej przez Ministerstwo Zdrowia.</p> <p>Na wezwanie Instytucji Zarządzającej RPOWŚ 2014-2020, Wnioskodawca może uzupełnić lub poprawić projekt w zakresie niniejszego kryterium na etapie oceny spełniania kryteriów wyboru (zgodnie z art. 45 ust. 3 ustawy wdrożeniowej).</p> | | | |

| | | | | | |
|---|---|---|--|--|--|
| 4 | Czy projekt posiada pozytywną opinię Wojewody Świętokrzyskiego o celowości inwestycji (jeśli dotyczy)? | <p>Do dofinansowania może być przyjęty wyłącznie projekt posiadający pozytywną opinię o celowości inwestycji (OCI), o której mowa w art. 95d ust.1, 1a i 1b ustawy o świadczeniach opieki zdrowotnej finansowanych ze środków publicznych.</p> <p>W przypadku, gdy na etapie składania dokumentacji aplikacyjnej Wnioskodawca nie dysponuje Opinią o celowości inwestycji, Wnioskodawca składa wraz z wnioskiem potwierdzone wystąpienie do Wojewody Świętokrzyskiego w sprawie wydania OCI. Pozytywna OCI powinna zostać złożona niezwłocznie po jej otrzymaniu lub najpóźniej na wezwanie Instytucji Zarządzającej, które będzie określał termin jej doręczenia umożliwiający zakończenie oceny projektu.</p> <p>Na wezwanie Instytucji Zarządzającej RPOWŚ 2014-2020, Wnioskodawca może uzupełnić lub poprawić projekt w zakresie niniejszego kryterium na etapie oceny spełniania kryteriów wyboru (zgodnie z art. 45 ust. 3 ustawy wdrożeniowej).</p> | | | |
| 5 | Czy projekt jest uzasadniony z punktu widzenia rzeczywistego zapotrzebowania na świadczenia zdrowotne objęte projektem? | <p>Ocenie podlegać będzie w jakim stopniu działania z zakresu neonatologii i / lub pediatrii planowane do realizacji w ramach projektu są uzasadnione z punktu widzenia rzeczywistego zapotrzebowania na dany produkt / świadczenie zdrowotne. Wytworzona w ramach projektu infrastruktura oraz ilość i parametry wyrobu/ów medycznego/ych, w jednostkach organizacyjnych udzielających szpitalnych świadczeń zdrowotnych z zakresu neonatologii i / lub pediatrii oraz pracowniach diagnostycznych i innych komórkach organizacyjnych współpracujących przy udzielaniu tej opieki, muszą być:</p> <ul style="list-style-type: none"> - adekwatne do zakresu udzielanych przez podmiot leczniczy świadczeń opieki zdrowotnej lub w przypadku poszerzania oferty medycznej, odpowiadać na zidentyfikowane potrzeby wynikające z sytuacji epidemiologiczno - demograficznej oraz deficytu na danym obszarze podaży szpitalnych świadczeń opieki zdrowotnej z zakresu neonatologii i / lub pediatrii, - zgodne z warunkami realizacji świadczeń zdrowotnych określonych w Rozporządzeniu Ministra Zdrowia z dnia 22 listopada 2013r. w sprawie świadczeń gwarantowanych z zakresu leczenia szpitalnego. <p>Na wezwanie Instytucji Zarządzającej RPOWŚ 2014-2020, Wnioskodawca może uzupełnić lub poprawić projekt w zakresie niniejszego kryterium na etapie oceny spełniania kryteriów wyboru (zgodnie z art. 45 ust. 3 ustawy wdrożeniowej).</p> | | | |
| 6 | Czy wnioskodawca dysponuje kadrą medyczną niezbędną do obsługi wyrobów medycznych objętych projektem (jeśli dotyczy)? | <p>Ocenie podlegać będzie dysponowanie, najpóźniej w dniu zakończenia okresu kwalifikowalności wydatków określonego w umowie o dofinansowanie projektu, kadram medyczną, która posiada odpowiednie kwalifikacje do obsługi wyrobów medycznych objętych projektem.</p> <p>Spełnienie tego warunku będzie elementem kontroli po zakończeniu realizacji projektu.</p> <p>Kryterium dotyczy projektów, które w swoim zakresie rzeczowym obejmują zakup wyrobów medycznych:</p> <ul style="list-style-type: none"> - niezbędnych do udzielania szpitalnych świadczeń opieki zdrowotnej realizowanych w zakresie neonatologii i / lub pediatrii oraz - stanowiących wyposażenie pracowni diagnostycznych i innych komórek organizacyjnych, działających w strukturze organizacyjnej Wnioskodawcy, współpracujących przy udzielaniu świadczeń opieki zdrowotnej z zakresu objętego wsparciem. <p>Na wezwanie Instytucji Zarządzającej RPOWŚ 2014-2020, Wnioskodawca może uzupełnić lub poprawić projekt w zakresie niniejszego kryterium na etapie oceny spełniania kryteriów wyboru (zgodnie z art. 45 ust. 3 ustawy wdrożeniowej).</p> | | | |
| 7 | Czy wnioskodawca dysponuje infrastrukturą techniczną niezbędną do instalacji i użytkowania wyrobów medycznych objętych projektem (jeśli dotyczy)? | <p>Ocenie podlegać będzie dysponowanie, najpóźniej w dniu zakończenia okresu kwalifikowalności wydatków określonego w umowie o dofinansowanie projektu, infrastrukturą techniczną niezbędną do instalacji i użytkowania wyrobów medycznych objętych projektem.</p> <p>Spełnienie tego warunku będzie elementem kontroli po zakończeniu realizacji projektu.</p> <p>Kryterium dotyczy projektów, które w swoim zakresie rzeczowym obejmują zakup wyrobów medycznych:</p> <ul style="list-style-type: none"> - niezbędnych do udzielania szpitalnych świadczeń opieki zdrowotnej realizowanych w zakresie neonatologii i / lub pediatrii oraz - stanowiących wyposażenie pracowni diagnostycznych i innych komórek organizacyjnych, działających w strukturze organizacyjnej Wnioskodawcy, współpracujących przy udzielaniu świadczeń opieki zdrowotnej z zakresu objętego wsparciem. <p>Na wezwanie Instytucji Zarządzającej RPOWŚ 2014-2020, Wnioskodawca może uzupełnić lub poprawić projekt w zakresie niniejszego kryterium na etapie oceny spełniania kryteriów wyboru (zgodnie z art. 45 ust. 3 ustawy wdrożeniowej).</p> | | | |

| | | | | | |
|----|--|--|--|--|--|
| 8 | Czy zakup wybranych wyrobów medycznych jest uzasadniony (jeśli dotyczy)? | <p>Ocenie podlegać będzie zakup wyrobów medycznych, które zostały wskazane w rozdziale poświęconym zasobom sprzętowym w Mapie potrzeb zdrowotnych w zakresie lecznictwa szpitalnego dla woj. świętokrzyskiego, opublikowanej na stronie http://www.mpz.mz.gov.pl/mapy-szpitalne-ustawowe-2018/.</p> <p>Kryterium dotyczy projektów, które w swoim zakresie rzeczowym obejmują zakup: analizatorów biochemicznych wieloparametrowych, gammakamer, litotrypterów, rezonansów magnetycznych, urządzeń angiograficznych, tomografów komputerowych, echokardiografów (ultrasonografów kardiologicznych), mammografów, aparatów RTG z opcją naczyńniową i obróbką cyfrową, aparatów RTG z torem wizyjnym, aparatów HDR / PDR do brachyterapii oraz stołów operacyjnych.</p> <p>Zakup wymienionych powyżej wyrobów medycznych możliwy jest jedynie w przypadku, gdy:</p> <ol style="list-style-type: none"> 1. wskaźnik liczby danego wyrobu medycznego na 100 tys. mieszkańców województwa świętokrzyskiego jest niższy niż średnia dla Polski LUB 2. wskaźnik kosztów serwisu (napraw) wyrobu medycznego świadczący o jego zużyciu jest równy lub wyższy 75% * LUB 3. wyrób medyczny ma więcej niż 8 lat LUB 4. posiadany wyrób medyczny jest wykorzystywany w 100% jego możliwości technicznych. <p>*wskaźnik kosztów serwisu (napraw) wyrobu medycznego = koszt wszelkich wydatków poniesionych na przeglądy techniczne, remonty i naprawy od początku użytkowania wyrobu medycznego / wartość brutto nowego wyrobu medycznego * 100%</p> <p>Na wezwanie Instytucji Zarządzającej RPOWŚ 2014-2020, Wnioskodawca może uzupełnić lub poprawić projekt w zakresie niniejszego kryterium na etapie oceny spełniania kryteriów wyboru (zgodnie z art.45 ust.3 ustawy wdrożeniowej).</p> | | | |
| 9 | Czy projekt jest uzasadniony z uwagi na liczbę hospitalizacji udzielonych w oddziale pediatrycznym (kod 4401)? | <p>Ocenie podlegać będzie liczba hospitalizacji udzielonych w oddziale pediatrycznym.</p> <p>Kryterium dotyczy projektów, które w swoim zakresie rzeczowym obejmują przeprowadzenie robót budowlanych i / lub zakup wyrobów medycznych i / lub zakup oprogramowania wraz ze sprzętem ICT (technologie informacyjno - komunikacyjne) na rzecz oddziałów pediatrycznych (kod 4401) oraz pracowni diagnostycznych i innych komórek organizacyjnych, które współpracują przy udzielaniu szpitalnych świadczeń opieki zdrowotnej w zakresie pediatrii.</p> <p>Wykonanie robót budowlanych oraz zakup wyrobów medycznych możliwy jest jedynie w przypadku, gdy w ostatnim roku kalendarzowym poprzedzającym rok złożenia wniosku o dofinansowanie (rok bazowy) w oddziale pediatrycznym (kod 4401) odbyło się minimum 700 hospitalizacji*</p> <p>* Hospitalizacja to świadczenie udzielone w stacjonarnym oddziale szpitalnym, które jest liczone od chwili wpisu do księgi głównej do chwili wypisu z oddziału szpitalnego, obejmuje hospitalizacje trwające co najmniej jedną noc oraz hospitalizacje związane z leczeniem w trybie dziennym, w którym dzień przyjęcia jest datą wypisu.</p> <p>Na wezwanie Instytucji Zarządzającej RPOWŚ 2014-2020, Wnioskodawca może uzupełnić lub poprawić projekt w zakresie niniejszego kryterium na etapie oceny spełniania kryteriów wyboru (zgodnie z art.45 ust.3 ustawy wdrożeniowej).</p> | | | |
| 10 | Czy w wyniku realizacji projektu nie nastąpi zwiększenie liczby łóżek w oddziałach szpitalnych? | <p>Ocenie podlegać będzie liczba łóżek w oddziałach realizujących świadczenia opieki zdrowotnej w zakresie neonatologii i / lub pediatrii, które posiadają VIII część kodu charakteryzującego specjalność komórki organizacyjnej zakładu leczniczego nr 4421; 4401 (rozporządzenie Ministra Zdrowia z dnia 17 maja 2012r. w sprawie systemu resortowych kodów identyfikacyjnych oraz szczegółowego sposobu ich nadawania), jaka zostanie osiągnięta w wyniku realizacji projektu.</p> <p>Projekt nie może zakładać zwiększenia liczby łóżek.</p> <p>Odstępstwo od tej zasady możliwe jest jedynie w przypadku, gdy projekt zakłada: konsolidację dwóch lub więcej szpitali LUB oddziałów realizujących szpitalne świadczenia zdrowotne w zakresie neonatologii i / lub pediatrii, przy czym liczba łóżek szpitalnych w skonsolidowanej jednostce nie może być większa niż suma łóżek w skonsolidowanych szpitalach / oddziałach szpitalnych.</p> <p>Na wezwanie Instytucji Zarządzającej RPOWŚ 2014-2020, Wnioskodawca może uzupełnić lub poprawić projekt w zakresie niniejszego kryterium na etapie oceny spełniania kryteriów wyboru (zgodnie z art. 45 ust. 3 ustawy wdrożeniowej).</p> | | | |
| 11 | Czy w projekcie zastosowano koncepcję uniwersalnego projektowania (jeśli dotyczy)? | <p>W kryterium badane będzie czy projekt jest zgodny z zapisami Wytycznych w zakresie realizacji zasady równości szans i niedyskryminacji, w tym dostępności dla osób z niepełnosprawnościami oraz zasady równości szans kobiet i mężczyzn w ramach funduszy unijnych na lata 2014-2020. Nowe produkty projektów finansowane ze środków polityki spójności muszą być zgodne z koncepcją uniwersalnego projektowania. W przypadku obiektów i zasobów modernizowanych (przebudowa, rozbudowa) zastosowanie standardów dostępności jest obligatoryjne o ile pozwalają na to warunki techniczne i zakres prowadzonej modernizacji. W przypadku modernizacji dostępność dotyczy co najmniej tych elementów budynku, które będą przedmiotem dofinansowania.</p> <p>Na wezwanie Instytucji Zarządzającej RPOWŚ 2014-2020, Wnioskodawca może uzupełnić lub poprawić projekt w zakresie niniejszego kryterium na etapie oceny spełniania kryteriów wyboru (zgodnie z art. 45 ust. 3 ustawy wdrożeniowej).</p> | | | |

| | | | | | |
|----|---|--|--|--|--|
| 12 | Czy projekt wykazuje zdolność do adaptacji do zmian klimatu i reagowania na ryzyko powodziowe? (jeśli dotyczy) | <p>Zdolność do reagowania i adaptacji do zmian klimatu (w szczególności w obszarze zagrożenia powodziowego). Wszelkie elementy infrastruktury zlokalizowane na obszarach zagrożonych powodzią (oceniana zgodnie z dyrektywą 2007/60/WE), powinny być zaprojektowane w sposób, który uwzględni to ryzyko. Dokumentacja projektowa powinna wyraźnie wskazywać, czy inwestycja ma wpływ na ryzyko powodziowe, a jeśli tak, to w jaki sposób zarządza się tym ryzykiem. Kryterium to nie dotyczy projektu o charakterze nieinfrastrukturalnym*.</p> <p>Jeżeli uzasadniono, że projekt nie dotyczy powyższych kwestii, wówczas kryterium uznaje się za spełnione.</p> <p>* Projekt o charakterze nieinfrastrukturalnym należy rozumieć jako projekt zakupowy, szkoleniowy, edukacyjny, reklamowy, badawczy, który nie powoduje ingerencji w środowisku lub nie polega na przekształceniu terenu lub zmianie jego wykorzystywania.</p> <p>Na wezwanie Instytucji Zarządzającej RPOWŚ 2014-2020, Wnioskodawca może uzupełnić lub poprawić projekt w zakresie niniejszego kryterium na etapie oceny spełnienia kryteriów wyboru (zgodnie z art. 45 ust. 3 ustawy wdrożeniowej).</p> | | | |
| 13 | Czy wsparcie ujęte w projekcie jest niezbędne z punktu widzenia udzielania świadczeń zdrowotnych finansowanych ze środków publicznych z zakresu neonatologii i / lub pediatrii? | <p>Wsparcie może uzyskać projekt, w którym:</p> <ol style="list-style-type: none"> wydatki związane z przeprowadzeniem robót budowlanych infrastruktury wspólnej, tj. m. in. dachu, piwnic, klatek schodowych, wind, wewnętrznych ciągów komunikacyjnych w budynku, w którym zlokalizowane będą komórki organizacyjne realizujące szpitalne świadczenia zdrowotne w zakresie neonatologii i / lub pediatrii stanowiące przedmiot konkursu, zostaną uznane za kwalifikowalne jedynie w proporcji równej udziałowi powierzchni tych komórek organizacyjnych w całości powierzchni budynku, w którym się znajdują, wydatki związane z przeprowadzeniem robót budowlanych i wyposażeniem pracowni diagnostycznych oraz innych komórek organizacyjnych, które współpracują przy udzielaniu szpitalnych świadczeń zdrowotnych w zakresie neonatologii i / lub pediatrii zostaną uznane za kwalifikowalne jedynie w proporcji równej udziałowi w jakiej ich działalność realizowana jest na rzecz komórek organizacyjnych udzielających świadczeń zdrowotnych w dziedzinach stanowiących przedmiot konkursu, za kwalifikowalne nie zostaną uznane wydatki związane z budową/remontem: miejsc parkingowych, a także dróg, chodników prowadzących z drogi publicznej do podmiotu leczniczego oraz inną infrastrukturą zewnętrzną, która nie jest bezpośrednio związana z infrastrukturą przeznaczoną do udzielania świadczeń zdrowotnych stanowiących przedmiot konkursu, w przypadku wydatków związanych z budową lub modernizacją sieci, instalacji i urządzeń zapewniających możliwość użytkowania infrastruktury zgodnie z jej przeznaczeniem, tj. m.in. telekomunikacyjnych, ciepłych, wentylacyjnych, gazowych, wodociągowych, kanalizacyjnych, elektrycznych lub elektroenergetycznych, za kwalifikowalne zostaną uznane wyłącznie wydatki związane z budową/modernizacją ww. sieci na potrzeby komórek organizacyjnych udzielających świadczeń zdrowotnych stanowiących przedmiot konkursu, za kwalifikowane nie zostaną uznane wydatki poniesione na zakup wyrobów medycznych jednorazowego użytku, za kwalifikowalne nie zostaną uznane wydatki poniesione na zakup m. in. telewizorów, sprzętu grającego, kin domowych i innego wyposażenia, które nie jest niezbędne z punktu widzenia udzielania świadczeń zdrowotnych, za kwalifikowalne zostaną uznane wydatki związane z zakupem sprzętu AGD takiego jak lodówki, szafy chłodnicze, zamrażarki, pod warunkiem, że sprzęt ten będzie wykorzystywany wyłącznie na potrzeby udzielania świadczeń zdrowotnych, za kwalifikowane nie zostaną uznane wydatki związane z tworzeniem lub rozbudową zaplecza dydaktycznego tj. sal dydaktycznych, centrów symulacji medycznej oraz jego wyposażeniem tj. związane z zakupem symulatorów medycznych, fantomów, zestawów multimedialnych, wydatki na informację i promocję projektu stanowią wydatki niekwalifikowane, wydatki osobowe i wydatki dotyczące zarządzania i nadzoru inwestorskiego i autorskiego nad projektem nie przekraczają 3 % wydatków kwalifikowalnych projektu, wydatki związane z zakupem wyposażenia biurowego / administracyjnego, które jest niezbędne dla poprawnego funkcjonowania infrastruktury wytworzonej w wyniku realizacji projektu nie przekraczają 10% wydatków kwalifikowalnych w projekcie, wydatki związane z zakupem oprogramowania i sprzętu ICT (technologie informacyjno – komunikacyjne), w zakresie w jakim nie są one związane z realizacją działań wskazanych w Narzędziu 26 Policy Paper - upowszechnienie wymiany elektronicznej dokumentacji medycznej oraz Narzędziu 27 Policy Paper - upowszechnienie wykorzystania telemedycyny, nie przekraczają 15% wydatków kwalifikowalnych w projekcie. <p>Na wezwanie Instytucji Zarządzającej RPOWŚ 2014-2020, Wnioskodawca może uzupełnić lub poprawić projekt w zakresie niniejszego kryterium na etapie oceny spełnienia kryteriów wyboru (zgodnie z art.45 ust.3 ustawy wdrożeniowej).</p> | | | |

* zgodnie z Regulaminem konkursu/naboru

| Lp. | Wynik oceny dopuszczającej | Tak | Nie |
|-----|--|-----|-----|
| 1. | Przekazanie projektu do oceny punktowej | | |
| 2. | Odrzucenie projektu z powodu niespełnienia kryteriów dopuszczających ogólnych | | |
| 3. | Odrzucenie projektu z powodu niespełnienia kryteriów dopuszczających sektorowych | | |

Uwagi do oceny dopuszczającej ogólnej/sektorowej:

C. KRYTERIA PUNKTOWE

(Nie uzyskanie co najmniej 60% maksymalnej liczby punktów powoduje odrzucenie projektu)

| Lp. | Kryterium | Punktacja | Waga | Maks. liczba pkt. | Liczba uzyskanych punktów (przed zważeniem) | Liczba uzyskanych punktów (po zważeniu) | Uzasadnienie oceny |
|--------------|--|-----------|------|-------------------|---|---|--------------------|
| 1 | Rozwój opieki koordynowanej | 0-1 | 2 | 2 | | | |
| 2 | Współpraca instytucjonalna | 0-1 | 2 | 2 | | | |
| 3 | Program restrukturyzacji podmiotu leczniczego | 0-1 | 1 | 1 | | | |
| 4 | Działalność oddziałów zachowawczych | 0-2 | 1 | 2 | | | |
| 5 | Obłożenie łóżek | 0-2 | 2 | 4 | | | |
| 6 | Efektywność finansowa podmiotu leczniczego | | | | | | |
| 6.1 | wg Wskaźnika zyskowność netto(%) | 0-2 | 1 | 2 | | | |
| 6.2 | wg Wskaźnika bieżącej płynności | 0-2 | 1 | 2 | | | |
| 6.3 | wg Wskaźnika zadłużenia aktywów (%) | 0-2 | 1 | 2 | | | |
| 7 | Poprawa jakości lub dostępu do świadczeń zdrowotnych realizowanych w warunkach ambulatoryjnych | 0-2 | 1 | 2 | | | |
| 8 | Poziom referencyjny oddziału neonatologicznego (kod 4421) | 0-2 | 1 | 2 | | | |
| 9 | Komplementarność projektu | 0-1 | 2 | 2 | | | |
| 10 | Poprawa dostępu do świadczeń opieki zdrowotnej | 0-1 | 3 | 3 | | | |
| 11 | Kształcenie kadr medycznych | 0-1 | 2 | 2 | | | |
| 12 | Innowacja | 0-1 | 1 | 1 | | | |
| 13 | Rewitalizacyjny charakter projektu | 0-1 | 1 | 1 | | | |
| RAZEM | | | | 30 | | | |

Uzasadnienie oceny punktowej

Numer ewidencyjny wniosku: PRPSW.07.03.00-26- ???/19

WYNIK OCENY DOPUSZCZAJĄCEJ OGÓLNEJ I DOPUSZCZAJĄCEJ SEKTOROWEJ:

| Pozytywny | Negatywny |
|-----------|-----------|
| | |

WYNIK OCENY PUNKTOWEJ:

Liczba punktów uzyskanych przez projekt:

Proponowana kwota
dofinansowania PLN:

0,00

słownie:

zero zł 0/100 gr

KRYTERIA ROZSTRZYGAJĄCE

W przypadku uzyskania przez projekty w wyniku oceny jednakowej liczby punktów, o ich kolejności na liście rankingowej przesądza wyższa liczba punktów uzyskana w kolejnych kryteriach wskazanych jako rozstrzygające. W przypadku jednakowej liczby punktów uzyskanych w kryterium nr 4 decyduje liczba punktów uzyskana w kryterium nr 5. W przypadku jednakowej liczby punktów uzyskanych w kryterium numer 4 i 5 decyduje liczba punktów uzyskana w kryterium nr 7.

| | |
|-----------------------|--|
| Kryterium nr 4 | Działalność oddziałów zachowawczych |
| Kryterium nr 5 | Obłożenie łóżek |
| Kryterium nr 7 | Poprawa jakości lub dostępu do świadczeń zdrowotnych realizowanych w warunkach ambulatoryjnych |

Data oceny:
(rrrr-mm-dd)

.....
/podpis oceniającego/

**Uchwała nr 182/2019 r.
Komitetu Monitorującego Regionalny Program Operacyjny
Województwa Świętokrzyskiego na lata 2014-2020
z dnia 29.01.2019 r.**

w sprawie:

przyjęcia kryteriów wyboru projektów dotyczących Działania 7.3 Infrastruktura zdrowotna i społeczna, Typ projektu: Inwestycje w infrastrukturę usług ochrony zdrowia – Wsparcie regionalnych podmiotów leczniczych, które realizują szpitalne świadczenia opieki zdrowotnej w zakresie neonatologii i/lub pediatrii (projekty konkursowe).

§ 1

Zgodnie z art. 110 ust. 2 lit. a) Rozporządzenia Rady (WE) nr 1303/2013 z dnia 17 grudnia 2013r. ustanawiającego wspólne przepisy dotyczące Europejskiego Funduszu Rozwoju Regionalnego, Europejskiego Funduszu Społecznego, Funduszu Spójności, Europejskiego Funduszu Rolnego na rzecz Rozwoju Obszarów Wiejskich oraz Europejskiego Funduszu Morskiego i Rybackiego oraz ustanawiające przepisy ogólne dotyczące Europejskiego Funduszu Rozwoju Regionalnego, Europejskiego Funduszu Społecznego, Funduszu Spójności i Europejskiego Funduszu Morskiego i Rybackiego oraz uchylające rozporządzenie Rady (WE) nr 1083/2006 (Dz. Urz. UE L 347 z 20.12.2013 r., str. 320) oraz w związku z art. 14 ust. 10 Ustawy z dnia 11 lipca 2014 r. o zasadach realizacji programów w zakresie polityki spójności finansowych w perspektywie finansowej 2014-2020 (t.j. Dz. U. z 2018 r. poz. 1431), w zw. z § 4 ust. 1 lit. b Uchwały Nr 339/15 Zarządu Województwa Świętokrzyskiego z dnia 20 kwietnia 2015r. w sprawie: powołania Komitetu Monitorującego Regionalny Program Operacyjny Województwa Świętokrzyskiego na lata 2014-2020, uchwała się, co następuje:

§2

Przyjmuje się kryteria wyboru projektów dotyczące Działania 7.3 Infrastruktura zdrowotna i społeczna, Typ projektu: Inwestycje w infrastrukturę usług ochrony zdrowia – Wsparcie regionalnych podmiotów leczniczych, które realizują szpitalne świadczenia opieki zdrowotnej w zakresie neonatologii i/lub pediatrii (projekty konkursowe), które stanowią załącznik do niniejszej Uchwały.

§3

Uchwała wchodzi w życie z dniem przyjęcia.

Przewodniczący
Komitetu Monitorującego
Regionalny Program Operacyjny Województwa
Świętokrzyskiego na lata 2014-2020

Andrzej Bętkowski

Załącznik nr 1 do Uchwały nr 182/2019 Komitetu Monitorującego Regionalny Program Operacyjny Województwa Świętokrzyskiego na lata 2014-2020 z dnia 29.01.2019 r. pn. Kryteria wyboru projektów dla działania 7.3. *Infrastruktura zdrowotna i społeczna*, Typ projektu: Inwestycje w infrastrukturę usług ochrony zdrowia – Wsparcie regionalnych podmiotów leczniczych, które realizują szpitalne świadczenia opieki zdrowotnej w zakresie neonatologii i / lub pediatrii w ramach Regionalnego Programu Operacyjnego Województwa Świętokrzyskiego na lata 2014-2020, współfinansowanego z Europejskiego Funduszu Rozwoju Regionalnego.

KRYTERIA WYBORU PROJEKTÓW

Oś priorytetowa 7. Sprawne usługi publiczne

Działanie 7.3: Infrastruktura zdrowotna i społeczna (Priorytet inwestycyjny 9a: Inwestycje w infrastrukturę zdrowotną i społeczną)

(Tryb konkursowy)

TYP PROJEKTU: Inwestycje w infrastrukturę usług ochrony zdrowia – Wsparcie regionalnych podmiotów leczniczych, które realizują szpitalne świadczenia opieki zdrowotnej w zakresie NEONATOLOGII i / lub PEDIATRII

Ocena kryteriów będzie dokonywana na podstawie informacji zawartych we wniosku o dofinansowanie oraz wszelkich niezbędnych załącznikach.

Opis znaczenia kryteriów:

A. KRYTERIA FORMALNE

(Niespełnienie co najmniej jednego z wymienionych poniżej kryteriów powoduje odrzucenie projektu)

| Lp. | Nazwa kryterium | Definicja kryterium (informacja o zasadach oceny) | Tak | Nie | Nie dotyczy |
|-----|---|--|-----|-----|-------------|
| 1. | Wniosek złożony w odpowiedzi na właściwe ogłoszenie konkursowe/o naborze nr RPSW.07.03.00-IZ.00-26-...../19* | Jeżeli wniosek dotyczy innego konkursu/naboru niż ten, w ramach którego został złożony, wniosek zostaje odrzucony. | | | |
| 2. | Wniosek złożony do właściwej instytucji | Jeżeli wniosek nie został złożony do Sekretariatu Naboru Wniosków, na adres: ul. Sienkiewicza 63, 25-002 Kielce, pok.203* , wniosek zostaje odrzucony. | | | |
| 3. | Wnioskodawca/partnerzy uprawniony/uprawnieni jest/są do składania wniosku/otrzymania wsparcia | <ol style="list-style-type: none"> Jeżeli wnioskodawca/partner jest spoza katalogu podmiotów uprawnionych do wnioskowania o dofinansowanie wskazanego w Regulaminie konkursu/naboru nr RPSW.07.03.00-IZ.00-26-...../19*, wniosek zostaje odrzucony, i/lub Jeżeli wnioskodawca/partnerzy podlegają wykluczeniu z ubiegania się o dofinansowanie na podstawie: <ul style="list-style-type: none"> art. 207 ust. 4 ustawy z dnia 27 sierpnia 2009 r. o finansach publicznych (t. j. Dz. U. z 2017 r. poz. 2077 z późn. zm.); art. 12 ust. 1 pkt 1 ustawy z dnia 15 czerwca 2012 r. o skutkach powierzania wykonywania pracy cudzoziemcom przebywającym wbrew przepisom na terytorium Rzeczypospolitej Polskiej (Dz. U. poz. 769 z późn. zm.); art. 9 ust. 1 pkt 2a ustawy z dnia 28 października 2002 r. o odpowiedzialności podmiotów zbiorowych za czyny zabronione pod groźbą kary (t.j. Dz. U. z 2016 r. poz. 1541 z późn. zm.), wniosek zostaje odrzucony (nie stosuje się do podmiotów wymienionych w art. 207 ust.7 ustawy z dnia 27 sierpnia 2009 r. o finansach publicznych (t. j. Dz. U. z 2017 r. poz. 2077 z późn. zm.)), i/lub Jeżeli wnioskodawcy/partnerzy znajdują się w trudnej sytuacji w rozumieniu art. 2 ust.18 Rozporządzenia Komisji (UE) nr 651/14, wniosek zostaje odrzucony. | | | |

Załącznik nr 1 do Uchwały nr 182/2019 Komitetu Monitorującego Regionalny Program Operacyjny Województwa Świętokrzyskiego na lata 2014-2020 z dnia 29.01.2019 r. pn. Kryteria wyboru projektów dla działania 7.3. *Infrastruktura zdrowotna i społeczna*, Typ projektu: Inwestycje w infrastrukturę usług ochrony zdrowia – Wsparcie regionalnych podmiotów leczniczych, które realizują szpitalne świadczenia opieki zdrowotnej w zakresie neonatologii i / lub pediatrii w ramach Regionalnego Programu Operacyjnego Województwa Świętokrzyskiego na lata 2014-2020, współfinansowanego z Europejskiego Funduszu Rozwoju Regionalnego.

| | | | | | |
|-----|---|--|--|--|--|
| 4. | Właściwe miejsce realizacji projektu | Jeżeli projekt nie jest realizowany na terenie województwa świętokrzyskiego oraz jest realizowany poza wskazanym obszarem strategicznej interwencji NIE DOTYCZY* (o ile dotyczy), wniosek zostaje odrzucony. | | | |
| 5. | Projekt nie dotyczy działalności gospodarczej wykluczonej ze wsparcia? (kody PKD/EKD) (o ile dotyczy) | Jeżeli we wniosku wpisano kod PKD/EKD (zgodny z danymi w KRS) który podlega wykluczeniu, zgodnie z Rozporządzeniem Parlamentu Europejskiego i Rady (UE) nr 1303/2013; Rozporządzeniem Parlamentu Europejskiego i Rady (UE) nr 1301/2013, Rozporządzeniem Komisji (UE) nr 651/2014, Rozporządzeniem Komisji (UE) nr 1407/2013, wniosek zostaje odrzucony. | | | |
| 6. | Czy projekt nie jest zakończony lub w pełni zrealizowany w rozumieniu art.65 ust. 6 Rozporządzenia ogólnego 1303/2013 z dnia 17 grudnia 2013 roku? | Jeżeli projekt jest zakończony w rozumieniu art. 65 ust. 6 Rozporządzenia ogólnego 1303/2013 z dnia 17 grudnia 2013 roku, wniosek zostaje odrzucony. (Kryterium musi być spełnione na moment składania wniosku). | | | |
| 7. | Wartość wnioskowanego dofinansowania nie przekracza pułapu maksymalnego poziomu dofinansowania w wysokości zgodnie z Regulaminem konkursu nr RPSW.07.03.00-IZ.00-26/19* | Jeżeli we wniosku o dofinansowanie wartość wnioskowanego dofinansowania przekracza pułap maksymalnego poziomu dofinansowania, wniosek zostaje odrzucony. | | | |
| 8. | Wniosek spełnia warunki minimalnej/maksymalnej wartości projektu w wysokości NIE DOTYCZY*. (o ile dotyczy) | Jeżeli wniosek nie spełnia warunku minimalnej/maksymalnej wartości projektu, wniosek zostaje odrzucony. | | | |
| 9. | Wniosek spełnia warunki minimalnej/maksymalnej wartości wydatków kwalifikowalnych projektu w wysokości NIE DOTYCZY*(o ile dotyczy) | Jeżeli wniosek nie spełnia warunku minimalnej/maksymalnej wartości wydatków kwalifikowalnych projektu, wniosek zostaje odrzucony. | | | |
| 10. | Wniosek zgodny z typami projektów przewidzianymi dla danego działania zgodnie z Regulaminem konkursu/naboru nr RPSW.07.03.00-IZ.00-26-...../19* | Jeżeli wniosek nie jest zgodny z typami projektów przewidzianymi dla danego działania, wniosek zostaje odrzucony. | | | |

* Zgodnie z Regulaminem konkursu/naboru

Załącznik nr 1 do Uchwały nr 182/2019 Komitetu Monitorującego Regionalny Program Operacyjny Województwa Świętokrzyskiego na lata 2014-2020 z dnia 29.01.2019 r. pn. Kryteria wyboru projektów dla działania 7.3. *Infrastruktura zdrowotna i społeczna*, Typ projektu: Inwestycje w infrastrukturę usług ochrony zdrowia – Wsparcie regionalnych podmiotów leczniczych, które realizują szpitalne świadczenia opieki zdrowotnej w zakresie neonatologii i / lub pediatrii w ramach Regionalnego Programu Operacyjnego Województwa Świętokrzyskiego na lata 2014-2020, współfinansowanego z Europejskiego Funduszu Rozwoju Regionalnego.

B1 KRYTERIA DOPUSZCZAJĄCE OGÓLNE
(Niespełnienie co najmniej jednego z wymienionych poniżej kryteriów powoduje odrzucenie projektu)

| Lp. | Nazwa kryterium | Definicja kryterium (informacja o zasadach oceny) | Tak | Nie | Nie dotyczy |
|-----|--|---|-----|-----|-------------|
| 1. | Spójność dokumentacji projektowej | <p>Przy ocenie kryterium badana będzie w szczególności spójność pomiędzy Wnioskiem o dofinansowanie, a pozostałą dokumentacją aplikacyjną (tj. Studium wykonalności/Biznes plan, załączniki do Wniosku o dofinansowanie).</p> <p>Na wezwanie Instytucji Zarządzającej RPOWŚ 2014-2020, Wnioskodawca może uzupełnić lub poprawić projekt w zakresie niniejszego kryterium na etapie oceny spełniania kryteriów wyboru (zgodnie z art. 45 ust. 3 ustawy wdrożeniowej).</p> | | | |
| 2. | Właściwie przygotowana analiza finansowa i/lub ekonomiczna projektu | <p>Przy ocenie projektu weryfikacji podlegać będzie w szczególności metodologia i poprawność sporządzenia analiz w oparciu o obowiązujące przepisy prawa w tym zakresie (np. m.in. Ustawa o rachunkowości) i wytyczne (m.in. wytyczne <i>Ministra Rozwoju w zakresie zagadnień związanych z przygotowaniem projektów inwestycyjnych, w tym projektów generujących dochód i projektów hybrydowych na lata 2014-2020</i>). W przypadku, gdy wymagane będzie obliczenie wskaźników finansowych/ ekonomicznych sprawdzane będą m.in. realność i rzetelność przyjętych założeń oraz poprawność obliczeń. Ponadto, badana będzie również trwałość finansowa Wnioskodawcy (również ewentualnych partnerów projektu) tj. m.in. czy Wnioskodawca/partnerzy posiadają środki finansowe na zrealizowanie i utrzymanie inwestycji w wymaganym okresie trwałości.</p> <p>Na wezwanie Instytucji Zarządzającej RPOWŚ 2014-2020, Wnioskodawca może uzupełnić lub poprawić projekt w zakresie niniejszego kryterium na etapie oceny spełniania kryteriów wyboru (zgodnie z art. 45 ust. 3 ustawy wdrożeniowej).</p> | | | |
| 3. | Efektywność ekonomiczna projektu | <p>W kryterium sprawdzane będzie w szczególności czy przedsięwzięcie jest uzasadnione z ekonomicznego punktu widzenia. W przypadku projektów, dla których wymagane będzie obliczenie wskaźników ekonomicznych (ENPV, ERR, B/C) weryfikacja efektywności ekonomicznej projektu odbywać się będzie na podstawie wartości wymienionych powyżej wskaźników przy założeniu, że dla projektu efektywnego ekonomicznie:</p> <ul style="list-style-type: none"> - wartość wskaźnika ENPV powinna być > 0; - wartość wskaźnika ERR powinna przewyższać przyjętą stopę dyskontową; - relacja korzyści do kosztów (B/C) powinna być > 1. <p>W przypadku projektów, dla których nie jest możliwe oszacowanie ww. wskaźników, ocena kryterium polegać będzie na rozstrzygnięciu czy korzyści społeczne przekraczają koszty społeczne inwestycji i czy realizacja danego projektu stanowi dla społeczeństwa najkorzystniejszy wariant. Wówczas ocena</p> | | | |

Załącznik nr 1 do Uchwały nr 182/2019 Komitetu Monitorującego Regionalny Program Operacyjny Województwa Świętokrzyskiego na lata 2014-2020 z dnia 29.01.2019 r. pn. Kryteria wyboru projektów dla działania 7.3. *Infrastruktura zdrowotna i społeczna*, Typ projektu: Inwestycje w infrastrukturę usług ochrony zdrowia – Wsparcie regionalnych podmiotów leczniczych, które realizują szpitalne świadczenia opieki zdrowotnej w zakresie neonatologii i / lub pediatrii w ramach Regionalnego Programu Operacyjnego Województwa Świętokrzyskiego na lata 2014-2020, współfinansowanego z Europejskiego Funduszu Rozwoju Regionalnego.

| | | | | | |
|----|---|--|--|--|--|
| | | <p>dokonywana będzie na podstawie uproszczonej analizy jakościowej i ilościowej (np. sporządzonej w formie analizy wielokryterialnej lub opisu korzyści i kosztów społecznych).</p> <p>Na wezwanie Instytucji Zarządzającej RPOWŚ 2014-2020, Wnioskodawca może uzupełnić lub poprawić projekt w zakresie niniejszego kryterium na etapie oceny spełniania kryteriów wyboru (zgodnie z art. 45 ust. 3 ustawy wdrożeniowej).</p> | | | |
| 4. | <p>Właściwie ustalony/obliczony poziom dofinansowania z uwzględnieniem przepisów pomocy de minimis, pomocy publicznej lub przepisów dot. projektów generujących dochód</p> | <p>W przypadku projektów przewidujących wystąpienie pomocy de minimis, pomocy publicznej weryfikowana będzie poprawność ustalenia wartości pomocy publicznej, w tym jej intensywności, w kontekście odpowiednich limitów obowiązujących w tym zakresie. W przypadku projektów generujących dochód weryfikowana będzie poprawność ustalenia wielkości dofinansowania, w szczególności prawidłowe obliczenie tzw. luki w finansowaniu lub zastosowanie tzw. stawek ryczałtowych. Podstawa prawna: _____*</p> <p>Na wezwanie Instytucji Zarządzającej RPOWŚ 2014-2020, Wnioskodawca może uzupełnić lub poprawić projekt w zakresie niniejszego kryterium na etapie oceny spełniania kryteriów wyboru (zgodnie z art. 45 ust. 3 ustawy wdrożeniowej).</p> | | | |
| 5. | <p>Potencjalna kwalifikowalność wydatków</p> | <p>W kryterium badane będzie w szczególności:</p> <ul style="list-style-type: none"> ➤ czy wydatki zostaną poniesione w okresie kwalifikowalności (tj. między dniem 1 stycznia 2014 r. a dniem 31 grudnia 2023 r., z zastrzeżeniem zasad określonych dla pomocy publicznej oraz zapisów Regulaminu konkursu/naboru nr RPSW.07.03.00-IZ.00-26-...../19*); ➤ czy wydatki są zgodne z obowiązującymi przepisami prawa unijnego oraz prawa krajowego oraz wytycznymi ministra właściwego do spraw rozwoju regionalnego; ➤ czy wydatki są zgodne z zapisami Regulaminu konkursu/naboru nr RPSW.07.03.00-IZ.00-26-...../19*; ➤ czy wydatki są niezbędne do realizacji celów projektu i zostaną poniesione w związku z realizacją projektu; ➤ czy wydatki zostaną dokonane w sposób racjonalny i efektywny z zachowaniem zasad uzyskiwania najlepszych efektów z danych nakładów; <p>Na wezwanie Instytucji Zarządzającej RPOWŚ 2014-2020, Wnioskodawca może uzupełnić lub poprawić projekt w zakresie niniejszego kryterium na etapie oceny spełniania kryteriów wyboru (zgodnie z art. 45 ust. 3 ustawy wdrożeniowej).</p> | | | |
| 6. | <p>Trwałość projektu</p> | <p>W tym kryterium badane będzie, czy Wnioskodawca we wniosku o dofinansowanie (sekcja 4) zadeklarował trwałość projektu zgodnie z art.71 rozporządzenia nr 1303/2013.</p> | | | |

Załącznik nr 1 do Uchwały nr 182/2019 Komitetu Monitorującego Regionalny Program Operacyjny Województwa Świętokrzyskiego na lata 2014-2020 z dnia 29.01.2019 r. pn. Kryteria wyboru projektów dla działania 7.3. *Infrastruktura zdrowotna i społeczna*, Typ projektu: Inwestycje w infrastrukturę usług ochrony zdrowia – Wsparcie regionalnych podmiotów leczniczych, które realizują szpitalne świadczenia opieki zdrowotnej w zakresie neonatologii i / lub pediatrii w ramach Regionalnego Programu Operacyjnego Województwa Świętokrzyskiego na lata 2014-2020, współfinansowanego z Europejskiego Funduszu Rozwoju Regionalnego.

| | | | | | |
|----|---|--|--|--|--|
| | | Na wezwanie Instytucji Zarządzającej RPOWŚ 2014-2020, Wnioskodawca może uzupełnić lub poprawić projekt w zakresie niniejszego kryterium na etapie oceny spełniania kryteriów wyboru (zgodnie z art. 45 ust. 3 ustawy wdrożeniowej). | | | |
| 7. | Adekwatność rodzaju wskaźników do typu projektu i realność ich wartości docelowych | W kryterium badana będzie w szczególności adekwatność przedstawionych wskaźników do typu projektu, poprawność ich sformułowania, właściwy dobór do każdego zakresu rzeczowego. Analizie poddana zostanie również wiarygodność, osiągalność zakładanych wartości wskaźników, jak również to, czy w sposób kompleksowy opisują one zakres rzeczowy inwestycji i odzwierciedlają zakładane cele działania/priorytetu. Na wezwanie Instytucji Zarządzającej RPOWŚ 2014-2020, Wnioskodawca może uzupełnić lub poprawić projekt w zakresie niniejszego kryterium na etapie oceny spełniania kryteriów wyboru (zgodnie z art. 45 ust. 3 ustawy wdrożeniowej). | | | |
| 8. | Zgodność z zasadami horyzontalnymi | W kryterium badane będzie, czy Wnioskodawca wykazał zgodność projektu z zasadami horyzontalnymi UE, w tym: <ul style="list-style-type: none"> ➤ zgodność projektu z zasadą zrównoważonego rozwoju ➤ zgodność projektu z zasadą równości szans kobiet i mężczyzn ➤ zgodność projektu z zasadą równości szans i niedyskryminacji, w tym dostępności dla osób z niepełnosprawnościami Wymagane jest wykazanie pozytywnego wpływu na zasadę równości szans i niedyskryminacji, w tym dostępności dla osób z niepełnosprawnościami oraz zasadę równości szans kobiet i mężczyzn zgodnie z <i>Wytycznymi w zakresie realizacji zasady równości szans i niedyskryminacji, w tym dostępności dla osób z niepełnosprawnościami oraz zasady równości szans kobiet i mężczyzn w ramach funduszy unijnych na lata 2014-2020</i> . Na wezwanie Instytucji Zarządzającej RPOWŚ 2014-2020, Wnioskodawca może uzupełnić lub poprawić projekt w zakresie niniejszego kryterium na etapie oceny spełniania kryteriów wyboru (zgodnie z art. 45 ust. 3 ustawy wdrożeniowej). | | | |
| 9. | Wykonalność prawna projektu | W ramach kryterium ocenie podlega zgodność projektu z przepisami prawa odnoszącymi się do jego stosowania. W szczególności sprawdzana będzie zgodność z: <ul style="list-style-type: none"> ➤ właściwymi Wytycznymi ministra właściwego do spraw rozwoju regionalnego; ➤ Ustawą z 7 lipca 1994 r. prawo budowlane; ➤ Rozporządzeniem Ministra Infrastruktury z 12 kwietnia 2002 r. w sprawie warunków technicznych, jakim powinny odpowiadać budynki i ich usytuowanie; | | | |

Załącznik nr 1 do Uchwały nr 182/2019 Komitetu Monitorującego Regionalny Program Operacyjny Województwa Świętokrzyskiego na lata 2014-2020 z dnia 29.01.2019 r. pn. Kryteria wyboru projektów dla działania 7.3. *Infrastruktura zdrowotna i społeczna*, Typ projektu: Inwestycje w infrastrukturę usług ochrony zdrowia – Wsparcie regionalnych podmiotów leczniczych, które realizują szpitalne świadczenia opieki zdrowotnej w zakresie neonatologii i / lub pediatrii w ramach Regionalnego Programu Operacyjnego Województwa Świętokrzyskiego na lata 2014-2020, współfinansowanego z Europejskiego Funduszu Rozwoju Regionalnego.

| | | | | | |
|-----|--|---|--|--|--|
| | | <ul style="list-style-type: none"> ➤ Rozporządzeniem Ministra Transportu i Gospodarki Morskiej z 2 marca 1999 r. w sprawie warunków technicznych, jakim powinny odpowiadać drogi publiczne i ich usytuowanie; ➤ Ustawą z 27 kwietnia 2001 Prawo ochrony środowiska; ➤ Ustawą z 16 kwietnia 2004 r. o ochronie przyrody; ➤ Ustawą z dnia 3 kwietnia 2008 r. o udostępnianiu informacji o środowisku i jego ochronie, udziale społeczeństwa w ochronie środowiska oraz o ocenach oddziaływania na środowisko; ➤ Rozporządzeniem Rady Ministrów z 9 listopada 2010 r. w sprawie przedsięwzięć mogący znacząco oddziaływać na środowisko; ➤ Ustawami i aktami wykonawczymi do nich, odnoszącymi się do zakresu tematycznego projektu. <p>Na wezwanie Instytucji Zarządzającej RPOWŚ 2014-2020, Wnioskodawca może uzupełnić lub poprawić projekt w zakresie niniejszego kryterium na etapie oceny spełniania kryteriów wyboru (zgodnie z art. 45 ust. 3 ustawy wdrożeniowej).</p> | | | |
| 10. | Czy wnioskodawca posiada zdolność organizacyjno-instytucjonalną do realizacji projektu? | <p>Ocenie podlegać będzie, czy Wnioskodawca posiada zdolność instytucjonalną, kadrową i organizacyjną do zrealizowania projektu i jego utrzymania co najmniej w wymaganym okresie trwałości (czy kadra, doświadczenie, struktura organizacyjna, zasoby rzeczowe Wnioskodawcy zapewniają realizację i utrzymanie projektu).</p> <p>Na wezwanie Instytucji Zarządzającej RPOWŚ 2014-2020, Wnioskodawca może uzupełnić lub poprawić projekt w zakresie niniejszego kryterium na etapie oceny spełniania kryteriów wyboru (zgodnie z art. 45 ust. 3 ustawy wdrożeniowej).</p> | | | |
| 11. | Wykonalność finansowa projektu | <p>W ramach kryterium ocenie podlega, czy Wnioskodawca udokumentował zdolność do sfinansowania projektu w zakładanym zakresie i zgodnie z przyjętym harmonogramem, a także zdolność finansową do utrzymania projektu co najmniej w wymaganym okresie trwałości (trwałość finansowa projektu). Weryfikowane będzie, czy Wnioskodawca posiada odpowiednie środki finansowe do sfinansowania wydatków w ramach projektu. Wnioskodawca musi dysponować środkami finansowymi wystarczającymi na realizację projektu, na zapewnienie jego płynności finansowej. W przypadku finansowania projektu również z innych niż dotacja zewnętrznych źródeł (np. kredyt, pożyczka) ocenie podlega wiarygodność/realność pozyskania takich zewnętrznych źródeł finansowania, w tym wiarygodność osób/podmiotów potwierdzających zapewnienie finansowania. Ocena zostanie dokonana na podstawie informacji zawartych w dokumentacji aplikacyjnej oraz dołączonych kopii dokumentów potwierdzających zapewnienie finansowania.</p> <p>Na wezwanie Instytucji Zarządzającej RPOWŚ 2014-2020, Wnioskodawca może uzupełnić lub poprawić projekt w zakresie niniejszego kryterium na etapie oceny spełniania kryteriów wyboru (zgodnie z art. 45 ust. 3 ustawy wdrożeniowej).</p> | | | |

Załącznik nr 1 do Uchwały nr 182/2019 Komitetu Monitorującego Regionalny Program Operacyjny Województwa Świętokrzyskiego na lata 2014-2020 z dnia 29.01.2019 r. pn. Kryteria wyboru projektów dla działania 7.3. *Infrastruktura zdrowotna i społeczna*, Typ projektu: Inwestycje w infrastrukturę usług ochrony zdrowia – Wsparcie regionalnych podmiotów leczniczych, które realizują szpitalne świadczenia opieki zdrowotnej w zakresie neonatologii i / lub pediatrii w ramach Regionalnego Programu Operacyjnego Województwa Świętokrzyskiego na lata 2014-2020, współfinansowanego z Europejskiego Funduszu Rozwoju Regionalnego.

| | | | | | |
|-----|--|---|--|--|--|
| 12. | Zgodność projektu z zapisami RPOWŚ 2014-2020 oraz SZOOP obowiązującym na dzień ogłoszenia konkursu/naboru | W ramach kryterium ocenie podlega zgodność projektu z pozostałymi, nie zawierającymi się w innych kryteriach wyboru zapisami/wymaganiami Regionalnego Programu Operacyjnego Województwa Świętokrzyskiego na lata 2014-2020 oraz Szczegółowego Opisu Osi Priorytetowych, w zakresie odnoszącym się do właściwego Priorytetu Inwestycyjnego (Działania RPOWŚ 2014-2020). Na wezwanie Instytucji Zarządzającej RPOWŚ 2014-2020, Wnioskodawca może uzupełnić lub poprawić projekt w zakresie niniejszego kryterium na etapie oceny spełniania kryteriów wyboru (zgodnie z art. 45 ust. 3 ustawy wdrożeniowej). | | | |
| 13. | Zgodność projektu z zapisami Regulaminu konkursu/naboru | W ramach kryterium ocenie podlega zgodność projektu pozostałymi, nie zawierającymi się w innych kryteriach wyboru zapisami/wymaganiami Regulaminu konkursu. Na wezwanie Instytucji Zarządzającej RPOWŚ 2014-2020, Wnioskodawca może uzupełnić lub poprawić projekt w zakresie niniejszego kryterium na etapie oceny spełniania kryteriów wyboru (zgodnie z art. 45 ust. 3 ustawy wdrożeniowej). | | | |

* Zgodnie z Regulaminem konkursu/naboru

B2. KRYTERIA DOPUSZCZAJĄCE SEKTOROWE

(Niespełnienie co najmniej jednego z wymienionych poniżej kryteriów powoduje odrzucenie projektu)

| L.p. | Nazwa kryterium | Definicja kryterium (informacja o zasadach oceny) | Tak | Nie | Nie dotyczy |
|------|---|---|-----|-----|-------------|
| 1. | Czy projekt wpisuje się w narzędzie Policy paper dla ochrony zdrowia, którego dotyczy wsparcie oraz czy jest zgodny z Planem działań w sektorze zdrowia na dany rok? | Zakres projektu jest zgodny z Narzędziem 16 zdefiniowanym w dokumencie Krajowe ramy strategiczne. Policy paper dla ochrony zdrowia na lata 2014 -2020 oraz z uzgodnionym przez Komitet Sterujący Planem działań w sektorze zdrowia. Planowany do realizacji zakres rzeczowy obejmuje wsparcie regionalnych podmiotów leczniczych w zakresie przeprowadzenia robót budowlanych i / lub doposażenia ich w sprzęt medyczny związany z udzielaniem szpitalnych świadczeń opieki zdrowotnej w zakresie neonatologii i / lub pediatrii. Powyższe wsparcie dotyczy: 1. oddziałów szpitalnych o charakterze zachowawczym udzielających świadczeń zdrowotnych z zakresu neonatologii i / lub pediatrii (kod: 4421; 4401) 2. pracowni diagnostycznych i innych komórek organizacyjnych, które współpracują przy udzielaniu szpitalnych świadczeń opieki zdrowotnej w zakresie neonatologii i / lub pediatrii oraz działają w strukturze organizacyjnej podmiotu leczniczego udzielającego świadczeń zdrowotnych z zakresu objętego wsparciem (tylko jako element projektu) 3. rozwiązań w zakresie ICT (oprogramowanie, sprzęt) w zakresie w jakim rozwiązania te nie są związane z realizacją działań wskazanych w Narzędziu 26 Policy Paper - upowszechnienie wymiany | | | |

Załącznik nr 1 do Uchwały nr 182/2019 Komitetu Monitorującego Regionalny Program Operacyjny Województwa Świętokrzyskiego na lata 2014-2020 z dnia 29.01.2019 r. pn. Kryteria wyboru projektów dla działania 7.3. *Infrastruktura zdrowotna i społeczna*, Typ projektu: Inwestycje w infrastrukturę usług ochrony zdrowia – Wsparcie regionalnych podmiotów leczniczych, które realizują szpitalne świadczenia opieki zdrowotnej w zakresie neonatologii i / lub pediatrii w ramach Regionalnego Programu Operacyjnego Województwa Świętokrzyskiego na lata 2014-2020, współfinansowanego z Europejskiego Funduszu Rozwoju Regionalnego.

| | | | | | |
|----|---|---|--|--|--|
| | | <p>elektronicznej dokumentacji medycznej oraz Narzędziu 27 Policy Paper - upowszechnienie wykorzystania telemedycyny (tylko jako element projektu)</p> <p>Jednocześnie projekty, których jedynym celem będzie dostosowanie istniejącej infrastruktury do obowiązujących przepisów będą uważane za niekwalifikowalne.</p> <p>* VIII część kodu charakteryzującego specjalność komórki organizacyjnej zakładu leczniczego zgodnie z załącznikiem do Rozporządzenia Ministra Zdrowia z dnia 17 maja 2012r. w sprawie systemu resortowych kodów identyfikacyjnych oraz szczegółowego sposobu ich nadawania</p> <p>Na wezwanie Instytucji Zarządzającej RPOWŚ 2014-2020, Wnioskodawca może uzupełnić lub poprawić projekt w zakresie niniejszego kryterium na etapie oceny spełniania kryteriów wyboru (zgodnie z art. 45 ust. 3 ustawy wdrożeniowej).</p> | | | |
| 2. | <p>Czy świadczenia opieki zdrowotnej, mieszczące się w zakresie lub pozostają w związku z zakresem objętym wsparciem, są finansowane ze środków publicznych?</p> | <p>Podmiot leczniczy udziela świadczeń opieki zdrowotnej na podstawie umowy zawartej z Dyrektorem oddziału wojewódzkiego NFZ o udzielenie świadczeń opieki zdrowotnej w zakresie zbieżnym z zakresem projektu lub zawartej z właściwą instytucją pełniącą funkcję płatnika.</p> <p>W przypadku, gdy projekt przewiduje rozwój działalności medycznej, zgodnej z zakresem wsparcia, podmiot leczniczy będzie udzielał świadczeń opieki zdrowotnej na podstawie umowy zawartej z Dyrektorem oddziału wojewódzkiego NFZ o udzielanie świadczeń opieki zdrowotnej w zakresie zbieżnym z zakresem projektu lub zawartej z właściwą instytucją pełniącą funkcję płatnika, najpóźniej w kolejnym okresie kontraktowania świadczeń po zakończeniu realizacji projektu.</p> <p>Spełnienie warunku dotyczącego finansowania ze środków publicznych świadczeń opieki zdrowotnej, które zostały objęte wsparciem będzie elementem kontroli po zakończeniu realizacji projektu w ramach tzw. kontroli trwałości.</p> <p>Na wezwanie Instytucji Zarządzającej RPOWŚ 2014-2020, Wnioskodawca może uzupełnić lub poprawić projekt w zakresie niniejszego kryterium na etapie oceny spełniania kryteriów wyboru (zgodnie z art.45 ust.3 ustawy wdrożeniowej).</p> | | | |
| 3. | <p>Czy projekt jest zgodny z właściwą mapą potrzeb zdrowotnych?</p> | <p>Ocena zgodności projektu z Mapą potrzeb zdrowotnych w zakresie lecznictwa szpitalnego dla woj. świętokrzyskiego będzie dokonywana przez Komisję Oceny Projektów na podstawie uzasadnienia wnioskodawcy zamieszczonego we wniosku o dofinansowanie o zgodności projektu ze wskazaną mapą potrzeb zdrowotnych oraz w oparciu o Ocenę Celowości Inwestycji (OCI).</p> <p>W uzasadnionych sytuacjach brane będą również pod uwagę dane źródłowe do właściwych map, które będą dostępne na internetowej platformie danych Baza Analiz Systemowych i Wdrożeniowych</p> | | | |

Załącznik nr 1 do Uchwały nr 182/2019 Komitetu Monitorującego Regionalny Program Operacyjny Województwa Świętokrzyskiego na lata 2014-2020 z dnia 29.01.2019 r. pn. Kryteria wyboru projektów dla działania 7.3. *Infrastruktura zdrowotna i społeczna*, Typ projektu: Inwestycje w infrastrukturę usług ochrony zdrowia – Wsparcie regionalnych podmiotów leczniczych, które realizują szpitalne świadczenia opieki zdrowotnej w zakresie neonatologii i / lub pediatrii w ramach Regionalnego Programu Operacyjnego Województwa Świętokrzyskiego na lata 2014-2020, współfinansowanego z Europejskiego Funduszu Rozwoju Regionalnego.

| | | | | | |
|----|---|---|--|--|--|
| | | <p>udostępnionej przez Ministerstwo Zdrowia.</p> <p>Na wezwanie Instytucji Zarządzającej RPOWŚ 2014-2020, Wnioskodawca może uzupełnić lub poprawić projekt w zakresie niniejszego kryterium na etapie oceny spełniania kryteriów wyboru (zgodnie z art. 45 ust. 3 ustawy wdrożeniowej).</p> | | | |
| 4. | <p>Czy projekt posiada pozytywną opinię Wojewody Świętokrzyskiego o celowości inwestycji?</p> | <p>Do dofinansowania może być przyjęty wyłącznie projekt posiadający pozytywną opinię o celowości inwestycji (OCI), o której mowa w art. 95d ust.1, 1a i 1b ustawy o świadczeniach opieki zdrowotnej finansowanych ze środków publicznych.</p> <p>W przypadku, gdy na etapie składania dokumentacji aplikacyjnej Wnioskodawca nie dysponuje Opinią o celowości inwestycji, Wnioskodawca składa wraz z wnioskiem potwierdzone wystąpienie do Wojewody Świętokrzyskiego w sprawie wydania OCI. Pozytywna OCI powinna zostać złożona niezwłocznie po jej otrzymaniu lub najpóźniej na wezwanie Instytucji Zarządzającej, które będzie określać termin jej doręczenia umożliwiającą zakończenie oceny projektu.</p> <p>Na wezwanie Instytucji Zarządzającej RPOWŚ 2014-2020, Wnioskodawca może uzupełnić lub poprawić projekt w zakresie niniejszego kryterium na etapie oceny spełniania kryteriów wyboru (zgodnie z art. 45 ust. 3 ustawy wdrożeniowej).</p> | | | |
| 5. | <p>Czy projekt jest uzasadniony z punktu widzenia rzeczywistego zapotrzebowania na świadczenia zdrowotne objęte projektem?</p> | <p>Ocenie podlegać będzie w jakim stopniu działania z zakresu neonatologii i / lub pediatrii planowane do realizacji w ramach projektu są uzasadnione z punktu widzenia rzeczywistego zapotrzebowania na dany produkt / świadczenie zdrowotne. Wytworzona w ramach projektu infrastruktura oraz ilość i parametry wyrobu/ów medycznego/ych, w jednostkach organizacyjnych udzielających szpitalnych świadczeń zdrowotnych z zakresu neonatologii i / lub pediatrii oraz pracowniach diagnostycznych i innych komórkach organizacyjnych współpracujących przy udzielaniu tej opieki, muszą być:</p> <ul style="list-style-type: none"> - adekwatne do zakresu udzielanych przez podmiot leczniczy świadczeń opieki zdrowotnej lub w przypadku poszerzania oferty medycznej, odpowiadać na zidentyfikowane potrzeby wynikające z sytuacji epidemiologiczno - demograficznej oraz deficytu na danym obszarze podaży szpitalnych świadczeń opieki zdrowotnej z zakresu neonatologii i / lub pediatrii, - zgodne z warunkami realizacji świadczeń zdrowotnych określonych w Rozporządzeniu Ministra Zdrowia z dnia 22 listopada 2013r. w sprawie świadczeń gwarantowanych z zakresu leczenia szpitalnego. <p>Na wezwanie Instytucji Zarządzającej RPOWŚ 2014-2020, Wnioskodawca może uzupełnić lub poprawić projekt w zakresie niniejszego kryterium na etapie oceny spełniania kryteriów wyboru (zgodnie z art. 45 ust. 3 ustawy wdrożeniowej).</p> | | | |
| 6. | <p>Czy wnioskodawca dysponuje kadrami</p> | <p>Ocenie podlegać będzie dysponowanie, najpóźniej w dniu zakończenia okresu kwalifikowalności</p> | | | |

Załącznik nr 1 do Uchwały nr 182/2019 Komitetu Monitorującego Regionalny Program Operacyjny Województwa Świętokrzyskiego na lata 2014-2020 z dnia 29.01.2019 r. pn. Kryteria wyboru projektów dla działania 7.3. *Infrastruktura zdrowotna i społeczna*, Typ projektu: Inwestycje w infrastrukturę usług ochrony zdrowia – Wsparcie regionalnych podmiotów leczniczych, które realizują szpitalne świadczenia opieki zdrowotnej w zakresie neonatologii i / lub pediatrii w ramach Regionalnego Programu Operacyjnego Województwa Świętokrzyskiego na lata 2014-2020, współfinansowanego z Europejskiego Funduszu Rozwoju Regionalnego.

| | | | | | |
|------------------|---|---|--|--|--|
| | <p>medyczną niezbędną do obsługi wyrobów medycznych objętych projektem (jeśli dotyczy)?</p> | <p>wydatków określonego w umowie o dofinansowanie projektu, kadrą medyczną, która posiada odpowiednie kwalifikacje do obsługi wyrobów medycznych objętych projektem.</p> <p>Spełnienie tego warunku będzie elementem kontroli po zakończeniu realizacji projektu.</p> <p>Kryterium dotyczy projektów, które w swoim zakresie rzeczowym obejmują zakup wyrobów medycznych:</p> <ul style="list-style-type: none"> – niezbędnych do udzielania szpitalnych świadczeń opieki zdrowotnej realizowanych w zakresie neonatologii i / lub pediatrii oraz – stanowiących wyposażenie pracowni diagnostycznych i innych komórek organizacyjnych, działających w strukturze organizacyjnej Wnioskodawcy, współpracujących przy udzielaniu świadczeń opieki zdrowotnej z zakresu objętego wsparciem. <p>Na wezwanie Instytucji Zarządzającej RPOWŚ 2014-2020, Wnioskodawca może uzupełnić lub poprawić projekt w zakresie niniejszego kryterium na etapie oceny spełniania kryteriów wyboru (zgodnie z art. 45 ust. 3 ustawy wdrożeniowej).</p> | | | |
| <p>7.</p> | <p>Czy wnioskodawca dysponuje infrastrukturą techniczną niezbędną do instalacji i użytkowania wyrobów medycznych objętych projektem (jeśli dotyczy)?</p> | <p>Ocenie podlegać będzie dysonowanie, najpóźniej w dniu zakończenia okresu kwalifikowalności wydatków określonego w umowie o dofinansowanie projektu, infrastrukturą techniczną niezbędną do instalacji i użytkowania wyrobów medycznych objętych projektem.</p> <p>Spełnienie tego warunku będzie elementem kontroli po zakończeniu realizacji projektu.</p> <p>Kryterium dotyczy projektów, które w swoim zakresie rzeczowym obejmują zakup wyrobów medycznych:</p> <ul style="list-style-type: none"> – niezbędnych do udzielania szpitalnych świadczeń opieki zdrowotnej realizowanych w zakresie neonatologii i / lub pediatrii oraz – stanowiących wyposażenie pracowni diagnostycznych i innych komórek organizacyjnych, działających w strukturze organizacyjnej Wnioskodawcy, współpracujących przy udzielaniu świadczeń opieki zdrowotnej z zakresu objętego wsparciem. <p>Na wezwanie Instytucji Zarządzającej RPOWŚ 2014-2020, Wnioskodawca może uzupełnić lub poprawić projekt w zakresie niniejszego kryterium na etapie oceny spełniania kryteriów wyboru (zgodnie z art. 45 ust. 3 ustawy wdrożeniowej).</p> | | | |
| <p>8.</p> | <p>Czy zakup wybranych wyrobów medycznych jest uzasadniony (jeśli dotyczy)?</p> | <p>Ocenie podlegać będzie zakup wyrobów medycznych, które zostały wskazane w rozdziale poświęconym zasobom sprzętowym w Mapie potrzeb zdrowotnych w zakresie lecznictwa szpitalnego dla woj. świętokrzyskiego, opublikowanej na stronie http://www.mpz.mz.gov.pl/mapy-szpitalne-ustawowe-2018/.</p> <p>Kryterium dotyczy projektów, które w swoim zakresie rzeczowym obejmują zakup: analizatorów biochemicznych wieloparametrowych, gammakamer, litotrypterów, rezonansów magnetycznych, urządzeń angiograficznych, tomografów komputerowych, echokardiografów (ultrasonografów</p> | | | |

Załącznik nr 1 do Uchwały nr 182/2019 Komitetu Monitorującego Regionalny Program Operacyjny Województwa Świętokrzyskiego na lata 2014-2020 z dnia 29.01.2019 r. pn. Kryteria wyboru projektów dla działania 7.3. *Infrastruktura zdrowotna i społeczna*, Typ projektu: Inwestycje w infrastrukturę usług ochrony zdrowia – Wsparcie regionalnych podmiotów leczniczych, które realizują szpitalne świadczenia opieki zdrowotnej w zakresie neonatologii i / lub pediatrii w ramach Regionalnego Programu Operacyjnego Województwa Świętokrzyskiego na lata 2014-2020, współfinansowanego z Europejskiego Funduszu Rozwoju Regionalnego.

| | | | | | |
|----|--|---|--|--|--|
| | | <p>kardiologicznych), mammografów, aparatów RTG z opcją naczyniową i obróbką cyfrową, aparatów RTG z torem wizyjnym, aparatów HDR / PDR do brachyterapii oraz stołów operacyjnych.</p> <p>Zakup wymienionych powyżej wyrobów medycznych możliwy jest jedynie w przypadku, gdy:</p> <ol style="list-style-type: none"> 1. wskaźnik liczby danego wyrobu medycznego na 100 tys. mieszkańców województwa świętokrzyskiego jest niższy niż średnia dla Polski LUB 2. wskaźnik kosztów serwisu (napraw) wyrobu medycznego świadczący o jego zużyciu jest równy lub wyższy 75% * LUB 3. wyrób medyczny ma więcej niż 8 lat LUB 4. posiadany wyrób medyczny jest wykorzystywany w 100% jego możliwości technicznych. <p>*wskaźnik kosztów serwisu (napraw) wyrobu medycznego = koszt wszelkich wydatków poniesionych na przeglądy techniczne, remonty i naprawy od początku użytkowania wyrobu medycznego / wartość brutto nowego wyrobu medycznego * 100%</p> <p>Na wezwanie Instytucji Zarządzającej RPOWŚ 2014-2020, Wnioskodawca może uzupełnić lub poprawić projekt w zakresie niniejszego kryterium na etapie oceny spełniania kryteriów wyboru (zgodnie z art.45 ust.3 ustawy wdrożeniowej).</p> | | | |
| 9. | <p>Czy projekt jest uzasadniony z uwagi na liczbę hospitalizacji udzielonych w oddziale pediatrycznym (kod 4401)?</p> | <p>Ocenie podlegać będzie liczba hospitalizacji udzielonych w oddziale pediatrycznym.</p> <p>Kryterium dotyczy projektów, które w swoim zakresie rzeczowym obejmują przeprowadzenie robót budowlanych i / lub zakup wyrobów medycznych i / lub zakup oprogramowania wraz ze sprzętem ICT (technologie informacyjno - komunikacyjne) na rzecz oddziałów pediatrycznych (kod 4401) oraz pracowni diagnostycznych i innych komórek organizacyjnych, które współpracują przy udzielaniu szpitalnych świadczeń opieki zdrowotnej w zakresie pediatrii.</p> <p>Wykonanie robót budowlanych oraz zakup wyrobów medycznych możliwy jest jedynie w przypadku, gdy w ostatnim roku kalendarzowym poprzedzającym rok złożenia wniosku o dofinansowanie (rok bazowy) w oddziale pediatrycznym (kod 4401) odbyło się minimum 700 hospitalizacji*</p> <p>* Hospitalizacja to świadczenie udzielone w stacjonarnym oddziale szpitalnym, które jest liczone od chwili wpisu do księgi głównej do chwili wypisu z oddziału szpitalnego, obejmuje hospitalizacje trwające co najmniej jedną noc oraz hospitalizacje związane z leczeniem w trybie dziennym, w którym dzień przyjęcia jest datą wypisu.</p> | | | |

Załącznik nr 1 do Uchwały nr 182/2019 Komitetu Monitorującego Regionalny Program Operacyjny Województwa Świętokrzyskiego na lata 2014-2020 z dnia 29.01.2019 r. pn. Kryteria wyboru projektów dla działania 7.3. *Infrastruktura zdrowotna i społeczna*, Typ projektu: Inwestycje w infrastrukturę usług ochrony zdrowia – Wsparcie regionalnych podmiotów leczniczych, które realizują szpitalne świadczenia opieki zdrowotnej w zakresie neonatologii i / lub pediatrii w ramach Regionalnego Programu Operacyjnego Województwa Świętokrzyskiego na lata 2014-2020, współfinansowanego z Europejskiego Funduszu Rozwoju Regionalnego.

| | | | | | |
|-----|--|--|--|--|--|
| | | Na wezwanie Instytucji Zarządzającej RPOWŚ 2014-2020, Wnioskodawca może uzupełnić lub poprawić projekt w zakresie niniejszego kryterium na etapie oceny spełniania kryteriów wyboru (zgodnie z art.45 ust.3 ustawy wdrożeniowej). | | | |
| 10. | Czy w wyniku realizacji projektu nie nastąpi zwiększenie liczby łóżek w oddziałach szpitalnych? | <p>Ocenie podlegać będzie liczba łóżek w oddziałach realizujących świadczenia opieki zdrowotnej w zakresie neonatologii i / lub pediatrii, które posiadają VIII część kodu charakteryzującego specjalność komórki organizacyjnej zakładu leczniczego nr 4421; 4401 (rozporządzenie Ministra Zdrowia z dnia 17 maja 2012r. w sprawie systemu resortowych kodów identyfikacyjnych oraz szczegółowego sposobu ich nadawania), jaka zostanie osiągnięta w wyniku realizacji projektu.</p> <p>Projekt nie może zakładać zwiększenia liczby łóżek.</p> <p>Odstępstwo od tej zasady możliwe jest jedynie w przypadku, gdy projekt zakłada: konsolidację dwóch lub więcej szpitali LUB oddziałów realizujących szpitalne świadczenia zdrowotne w zakresie neonatologii i / lub pediatrii, przy czym liczba łóżek szpitalnych w skonsolidowanej jednostce nie może być większa niż suma łóżek w konsolidowanych szpitalach / oddziałach szpitalnych.</p> <p>Na wezwanie Instytucji Zarządzającej RPOWŚ 2014-2020, Wnioskodawca może uzupełnić lub poprawić projekt w zakresie niniejszego kryterium na etapie oceny spełniania kryteriów wyboru (zgodnie z art. 45 ust. 3 ustawy wdrożeniowej).</p> | | | |
| 11. | Czy w projekcie zastosowano koncepcję uniwersalnego projektowania (jeśli dotyczy)? | <p>W kryterium badane będzie czy projekt jest zgodny z zapisami Wytocznych w zakresie realizacji zasady równości szans i niedyskryminacji, w tym dostępności dla osób z niepełnosprawnościami oraz zasady równości szans kobiet i mężczyzn w ramach funduszy unijnych na lata 2014-2020. Nowe produkty projektów finansowane ze środków polityki spójności muszą być zgodne z koncepcją uniwersalnego projektowania. W przypadku obiektów i zasobów modernizowanych (przebudowa, rozbudowa) zastosowanie standardów dostępności jest obligatoryjne o ile pozwalają na to warunki techniczne i zakres prowadzonej modernizacji. W przypadku modernizacji dostępność dotyczy co najmniej tych elementów budynku, które będą przedmiotem dofinansowania.</p> <p>Na wezwanie Instytucji Zarządzającej RPOWŚ 2014-2020, Wnioskodawca może uzupełnić lub poprawić projekt w zakresie niniejszego kryterium na etapie oceny spełniania kryteriów wyboru (zgodnie z art. 45 ust. 3 ustawy wdrożeniowej).</p> | | | |
| 12. | Czy projekt wykazuje zdolność do adaptacji do zmian klimatu | Zdolność do reagowania i adaptacji do zmian klimatu (w szczególności w obszarze zagrożenia powodziowego). Wszelkie elementy infrastruktury zlokalizowane na obszarach zagrożonych powodzią | | | |

Załącznik nr 1 do Uchwały nr 182/2019 Komitetu Monitorującego Regionalny Program Operacyjny Województwa Świętokrzyskiego na lata 2014-2020 z dnia 29.01.2019 r. pn. Kryteria wyboru projektów dla działania 7.3. *Infrastruktura zdrowotna i społeczna*, Typ projektu: Inwestycje w infrastrukturę usług ochrony zdrowia – Wsparcie regionalnych podmiotów leczniczych, które realizują szpitalne świadczenia opieki zdrowotnej w zakresie neonatologii i / lub pediatrii w ramach Regionalnego Programu Operacyjnego Województwa Świętokrzyskiego na lata 2014-2020, współfinansowanego z Europejskiego Funduszu Rozwoju Regionalnego.

| | | | | | |
|-----|---|---|--|--|--|
| | <p>i reagowania na ryzyko powodziowe? (jeśli dotyczy)</p> | <p>(oceniana zgodnie z dyrektywą 2007/60/WE), powinny być zaprojektowane w sposób, który uwzględnia to ryzyko. Dokumentacja projektowa powinna wyraźnie wskazywać, czy inwestycja ma wpływ na ryzyko powodziowe, a jeśli tak, to w jaki sposób zarządza się tym ryzykiem.</p> <p>Kryterium to nie dotyczy projektu o charakterze nieinfrastrukturalnym*.</p> <p>Jeżeli uzasadniono, że projekt nie dotyczy powyższych kwestii, wówczas kryterium uznaje się za spełnione.</p> <p>* Projekt o charakterze nieinfrastrukturalnym należy rozumieć jako projekt zakupowy, szkoleniowy, edukacyjny, reklamowy, badawczy, który nie powoduje ingerencji w środowisku lub nie polega na przekształceniu terenu lub zmianie jego wykorzystywania.</p> <p>Na wezwanie Instytucji Zarządzającej RPOWŚ 2014-2020, Wnioskodawca może uzupełnić lub poprawić projekt w zakresie niniejszego kryterium na etapie oceny spełniania kryteriów wyboru (zgodnie z art. 45 ust. 3 ustawy wdrożeniowej).</p> | | | |
| 13. | <p>Czy wsparcie ujęte w projekcie jest niezbędne z punktu widzenia udzielania świadczeń zdrowotnych finansowanych ze środków publicznych z zakresu neonatologii i / lub pediatrii?</p> | <p>Wsparcie może uzyskać projekt, w którym:</p> <ol style="list-style-type: none"> 1. wydatki związane z przeprowadzeniem robót budowlanych infrastruktury wspólnej, tj. m. in. dachu, piwnic, klatek schodowych, wind, wewnętrznych ciągów komunikacyjnych w budynku, w którym zlokalizowane będą komórki organizacyjne realizujące szpitalne świadczenia zdrowotne w zakresie neonatologii i / lub pediatrii stanowiące przedmiot konkursu, zostaną uznane za kwalifikowalne jedynie w proporcji równej udziałowi powierzchni tych komórek organizacyjnych w całości powierzchni budynku, w którym się znajdują, 2. wydatki związane z przeprowadzeniem robót budowlanych i doposażenie pracowni diagnostycznych oraz innych komórek organizacyjnych, które współpracują przy udzielaniu szpitalnych świadczeń zdrowotnych w zakresie neonatologii i / lub pediatrii zostaną uznane za kwalifikowalne jedynie w proporcji równej udziałowi w jakiej ich działalność realizowana jest na rzecz komórek organizacyjnych udzielających świadczeń zdrowotnych w dziedzinach stanowiących przedmiot konkursu, 3. za kwalifikowalne nie zostaną uznane wydatki związane z budową/remontem: miejsc parkingowych, a także dróg, chodników prowadzących z drogi publicznej do podmiotu leczniczego oraz inną infrastrukturą zewnętrzną, która nie jest bezpośrednio związana z infrastrukturą przeznaczoną do udzielania świadczeń zdrowotnych stanowiących przedmiot konkursu, 4. w przypadku wydatków związanych z budową lub modernizacją sieci, instalacji i urządzeń zapewniających możliwość użytkowania infrastruktury zgodnie z jej przeznaczeniem, tj. m.in. telekomunikacyjnych, cieplnych, wentylacyjnych, gazowych, wodociągowych, kanalizacyjnych, elektrycznych lub elektroenergetycznych, za kwalifikowalne zostaną uznane wyłącznie wydatki związane z budową/modernizacją ww. sieci na potrzeby komórek organizacyjnych udzielających | | | |

Załącznik nr 1 do Uchwały nr 182/2019 Komitetu Monitorującego Regionalny Program Operacyjny Województwa Świętokrzyskiego na lata 2014-2020 z dnia 29.01.2019 r. pn. Kryteria wyboru projektów dla działania 7.3. *Infrastruktura zdrowotna i społeczna*, Typ projektu: Inwestycje w infrastrukturę usług ochrony zdrowia – Wsparcie regionalnych podmiotów leczniczych, które realizują szpitalne świadczenia opieki zdrowotnej w zakresie neonatologii i / lub pediatrii w ramach Regionalnego Programu Operacyjnego Województwa Świętokrzyskiego na lata 2014-2020, współfinansowanego z Europejskiego Funduszu Rozwoju Regionalnego.

| | | | | | |
|--|--|---|--|--|--|
| | | <p>świadczeń zdrowotnych stanowiących przedmiot konkursu,</p> <ol style="list-style-type: none"> 5. za kwalifikowane nie zostaną uznane wydatki poniesione na zakup wyrobów medycznych jednorazowego użytku, 6. za kwalifikowalne nie zostaną uznane wydatki poniesione na zakup m. in. telewizorów, sprzętu grającego, kin domowych i innego wyposażenia, które nie jest niezbędne z punktu widzenia udzielania świadczeń zdrowotnych, 7. za kwalifikowalne zostaną uznane wydatki związane z zakupem sprzętu AGD takiego jak lodówki, szafy chłodnicze, zamrażarki, pod warunkiem, że sprzęt ten będzie wykorzystywane wyłącznie na potrzeby udzielania świadczeń zdrowotnych, 8. za kwalifikowane nie zostaną uznane wydatki związane z tworzeniem lub rozbudową zaplecza dydaktycznego tj. sal dydaktycznych, centrów symulacji medycznej oraz jego wyposażeniem tj. związane z zakupem symulatorów medycznych, fantomów, zestawów multimedialnych, 9. wydatki na informację i promocję projektu stanowią wydatki niekwalifikowane, 10. wydatki osobowe i wydatki dotyczące zarządzania i nadzoru inwestorskiego i autorskiego nad projektem nie przekraczają 3 % wydatków kwalifikowalnych projektu, 11. wydatki związane z zakupem wyposażenia biurowego / administracyjnego, które jest niezbędne dla poprawnego funkcjonowania infrastruktury wytworzonej w wyniku realizacji projektu nie przekraczają 10% wydatków kwalifikowalnych w projekcie, 12. wydatki związane z zakupem oprogramowania i sprzętu ICT (technologie informacyjno – komunikacyjne), w zakresie w jakim nie są one związane z realizacją działań wskazanych w Narzędziu 26 Policy Paper - upowszechnienie wymiany elektronicznej dokumentacji medycznej oraz Narzędziu 27 Policy Paper - upowszechnienie wykorzystania telemedycyny, nie przekraczają 15% wydatków kwalifikowalnych w projekcie. <p>Na wezwanie Instytucji Zarządzającej RPOWŚ 2014-2020, Wnioskodawca może uzupełnić lub poprawić projekt w zakresie niniejszego kryterium na etapie oceny spełniania kryteriów wyboru (zgodnie z art.45 ust.3 ustawy wdrożeniowej).</p> | | | |
|--|--|---|--|--|--|

Opis znaczenia kryteriów:

C. KRYTERIA PUNKTOWE

(Nieuzyskanie co najmniej 60% maksymalnej liczby punktów powoduje odrzucenie projektu)

| Lp. | Nazwa kryterium | Definicja kryterium (informacja o zasadach oceny) | Liczba punktów (1) | Waga kryterium (2) | Maksymalna liczba punktów (1x2) |
|-----|-----------------|---|--------------------|--------------------|---------------------------------|
|-----|-----------------|---|--------------------|--------------------|---------------------------------|

Załącznik nr 1 do Uchwały nr 182/2019 Komitetu Monitorującego Regionalny Program Operacyjny Województwa Świętokrzyskiego na lata 2014-2020 z dnia 29.01.2019 r. pn. Kryteria wyboru projektów dla działania 7.3. *Infrastruktura zdrowotna i społeczna*, Typ projektu: Inwestycje w infrastrukturę usług ochrony zdrowia – Wsparcie regionalnych podmiotów leczniczych, które realizują szpitalne świadczenia opieki zdrowotnej w zakresie neonatologii i / lub pediatrii w ramach Regionalnego Programu Operacyjnego Województwa Świętokrzyskiego na lata 2014-2020, współfinansowanego z Europejskiego Funduszu Rozwoju Regionalnego.

| | | | | | |
|----|-----------------------------|---|-----|---|---|
| 1. | Rozwój opieki koordynowanej | <p>Ocenie podlegać będą rozwiązania organizacyjne wprowadzane przez podmiot leczniczy, które służą optymalizacji procesu udzielania świadczeń zdrowotnych.</p> <p>1 pkt - podmiot leczniczy udokumentował, że świadczy lub w wyniku realizacji projektu będzie świadczył koordynowaną opiekę* w zakresie neonatologii i / lub pediatrii, której celem jest poprawa efektów zdrowotnych poprzez przewyższanie fragmentaryzacji procesu leczenia w wyniku zarządzania i koordynacji procesem udzielania świadczeń zdrowotnych w oparciu o zasadę kompleksowości i ciągłości leczenia ORAZ wskazał koordynatora tej opieki</p> <p>0 pkt – podmiot leczniczy nie udokumentował, że świadczy lub w wyniku realizacji projektu będzie udzielał świadczeń zdrowotnych w ramach koordynowanej opieki w zakresie neonatologii i / lub pediatrii</p> <p>* opieka koordynowana - to rozwiązania organizacyjne (procesowe i technologiczne) mające na celu poprawę efektów zdrowotnych (outcomes) poprzez przewyższanie fragmentacji procesu leczenia (dostawy – udzielania – usług zdrowotnych) w wyniku zarządzania i koordynacji procesem udzielania (dostawy) usług zdrowotnych w oparciu o zasadę ciągłości leczenia pacjenta (continuum of care). Podstawą funkcjonowania systemu opieki koordynowanej jest wprowadzenie rozwiązań koncentrujących się nie na liczbie (output) jednostkowych świadczeń zdrowotnych udzielanych pacjentowi na różnych poziomach systemu ochrony zdrowia (POZ, AOS, SZP), ale koncentrujących się na instrumentach zapewniających kontynuację procesu leczenia i osiągnięciu optymalnych efektów (outcomes) interwencji medycznych (Krajowe ramy strategiczne Policy paper dla ochrony zdrowia na lata 2014 – 2020 podrozdział 6.3.2.3 str.191).</p> <p>Na wezwanie Instytucji Zarządzającej RPOWŚ 2014-2020, Wnioskodawca może uzupełnić lub poprawić projekt w zakresie niniejszego kryterium na etapie oceny spełniania kryteriów wyboru (zgodnie z art.45 ust.3 ustawy wdrożeniowej).</p> | 0-1 | 2 | 2 |
| 2. | Współpraca instytucjonalna | <p>Ocenie podlegać będą aspekty związane z podejmowaniem przez Wnioskodawcę współpracy z podmiotami leczniczymi udzielającymi świadczeń opieki zdrowotnej finansowanych ze środków publicznych.</p> <p>1 pkt - podmiot leczniczy udokumentował (umowa), że podjął lub planuje w wyniku realizacji projektu podjąć współpracę z podmiotami leczniczymi udzielającymi świadczeń opieki zdrowotnej finansowanych ze środków publicznych, w tym:</p> <ul style="list-style-type: none"> – opartą o umowę podwykonawstwa w ramach której Wnioskodawca jest zleceniobiorcą* LUB – związaną z zapewnieniem kompleksowości i ciągłości leczenia pacjentom objętym koordynowaną opieką w zakresie neonatologii i / lub pediatrii <p>0 pkt - podmiot leczniczy nie udokumentował nawiązania współpracy z podmiotami leczniczymi</p> <p>*Umowa podwykonawstwa zawarta przez Wnioskodawcę powinna obejmować wyłącznie zwrot kosztów</p> | 0-1 | 2 | 2 |

Załącznik nr 1 do Uchwały nr 182/2019 Komitetu Monitorującego Regionalny Program Operacyjny Województwa Świętokrzyskiego na lata 2014-2020 z dnia 29.01.2019 r. pn. Kryteria wyboru projektów dla działania 7.3. *Infrastruktura zdrowotna i społeczna*, Typ projektu: Inwestycje w infrastrukturę usług ochrony zdrowia – Wsparcie regionalnych podmiotów leczniczych, które realizują szpitalne świadczenia opieki zdrowotnej w zakresie neonatologii i / lub pediatrii w ramach Regionalnego Programu Operacyjnego Województwa Świętokrzyskiego na lata 2014-2020, współfinansowanego z Europejskiego Funduszu Rozwoju Regionalnego.

| | | | | | |
|----|--|---|-----|---|---|
| | | <p>eksploatacyjnych infrastruktury stanowiącej przedmiot projektu i nie generować przychodu w projekcie. Zawarcie umowy dopuszcza się pod warunkiem, że nie będzie kolidować z wykorzystywaniem wyrobów medycznych do udzielania świadczeń zdrowotnych stanowiących przedmiot konkursu.</p> <p>Na wezwanie Instytucji Zarządzającej RPOWŚ 2014-2020, Wnioskodawca może uzupełnić lub poprawić projekt w zakresie niniejszego kryterium na etapie oceny spełniania kryteriów wyboru (zgodnie z art.45 ust.3 ustawy wdrożeniowej).</p> | | | |
| 3. | Program restrukturyzacji podmiotu leczniczego | <p>Promowane będą projekty, które stanowią element zatwierdzonego przez organ tworzący programu restrukturyzacji podmiotu leczniczego.</p> <p>1 pkt - podmiot leczniczy posiada zatwierdzony przez podmiot tworzący program restrukturyzacji zaktualizowany o dane wynikające z Mapy potrzeb zdrowotnych w zakresie lecznictwa szpitalnego dla woj. świętokrzyskiego. Program restrukturyzacji zawiera rozwiązania organizacyjno - zarządcze prowadzące do poprawy jego efektywności oraz lepszego wykorzystania środków finansowych będących w dyspozycji podmiotu leczniczego. Jednocześnie przedmiot projektu wynika ze wskazanych w programie działań dotyczących reorganizacji i restrukturyzacji wewnątrz podmiotu leczniczego</p> <p>0 pkt - podmiot leczniczy nie posiada zatwierdzonego przez podmiot tworzący programu restrukturyzacji, który został zaktualizowany o dane związane z przedmiotem projektu, które wynikają z Mapy potrzeb zdrowotnych w zakresie lecznictwa szpitalnego dla woj. świętokrzyskiego</p> <p>Na wezwanie Instytucji Zarządzającej RPOWŚ 2014-2020, Wnioskodawca może uzupełnić lub poprawić projekt w zakresie niniejszego kryterium na etapie oceny spełniania kryteriów wyboru (zgodnie z art.45 ust.3 ustawy wdrożeniowej).</p> | 0-1 | 1 | 1 |
| 4. | Działalność oddziałów zachowawczych | <p>Promowane będą projekty, które w ostatnim roku sprawozdawczym poprzedzającym rok złożenia wniosku o dofinansowanie (rok bazowy) mają wysoki odsetek przyjęć w trybie nagłym* we wszystkich przyjęciach do oddziału / tów realizujących świadczenia zdrowotne w zakresie neonatologii i / lub pediatrii.</p> <p>2 pkt - udział przyjęć w trybie nagłym we wszystkich przyjęciach do danego oddziału wynosił powyżej 50,0%</p> <p>1 pkt - udział przyjęć w trybie nagłym we wszystkich przyjęciach do danego oddziału wynosił powyżej 30,0% do 50,0%</p> <p>0 pkt - udział przyjęć w trybie nagłym we wszystkich przyjęciach do danego oddziału wynosił równo 30,0% i poniżej</p> <p>* Przyjęcie w trybie nagłym w przypadku pobytu w oddziale szpitalnym to świadczenie oznaczone kodami: "2" - przyjęcie w trybie nagłym w wyniku przekazania przez zespół ratownictwa medycznego oraz "3" - przyjęcie w</p> | 0-2 | 1 | 2 |

Załącznik nr 1 do Uchwały nr 182/2019 Komitetu Monitorującego Regionalny Program Operacyjny Województwa Świętokrzyskiego na lata 2014-2020 z dnia 29.01.2019 r. pn. Kryteria wyboru projektów dla działania 7.3. *Infrastruktura zdrowotna i społeczna*, Typ projektu: Inwestycje w infrastrukturę usług ochrony zdrowia – Wsparcie regionalnych podmiotów leczniczych, które realizują szpitalne świadczenia opieki zdrowotnej w zakresie neonatologii i / lub pediatrii w ramach Regionalnego Programu Operacyjnego Województwa Świętokrzyskiego na lata 2014-2020, współfinansowanego z Europejskiego Funduszu Rozwoju Regionalnego.

| | | | | | |
|----|-------------------------|---|-----|---|---|
| | | <p>trybie nagłym inne przypadki, w Załączniku nr 4 do Rozporządzenia Ministra Zdrowia z dnia 20 czerwca 2008r. w sprawie zakresu niezbędnych informacji gromadzonych przez świadczeniodawców, szczegółowego sposobu rejestrowania tych informacji oraz ich przekazywania podmiotom zobowiązanym do finansowania świadczeń ze środków publicznych</p> <p>Na wezwanie Instytucji Zarządzającej RPOWŚ 2014-2020, Wnioskodawca może uzupełnić lub poprawić projekt w zakresie niniejszego kryterium na etapie oceny spełniania kryteriów wyboru (zgodnie z art.45 ust.3 ustawy wdrożeniowej).</p> | | | |
| 5. | Obciążenie łóżek | <p>Promowane będą projekty, które w ostatnim roku sprawozdawczym poprzedzającym rok złożenia wniosku o dofinansowanie (rok bazowy) mają wysoki wskaźnik obciążenia standardowego łóżek (%)* w oddziałach realizujących świadczenia zdrowotne w zakresie neonatologii i / lub pediatrii.</p> <p>2 pkt - obciążenie łóżek w oddziale wynosiło powyżej 95,0%</p> <p>1 pkt - obciążenie łóżek w oddziale wynosiło powyżej 85,0% do 95,0%</p> <p>0 pkt - obciążenie łóżek w oddziale wynosiło równo 85,0% i poniżej</p> <p>* Wskaźnik obciążenia standardowego łóżek =</p> $= \frac{\text{liczba osobodni (1)}}{\text{liczba łóżek (2)}} / \text{liczbę dni działalności (3)} * 100\%$ <p>gdzie dla okresu sprawozdawczego:</p> <p>(1) liczba osobodni stanowi iloczyn (mnożenie) liczby hospitalizowanych w okresie sprawozdawczym w danym oddziale i czasu ich hospitalizacji liczoną od chwili wpisu do księgi głównej do chwili wypisu, przy czym dzień przyjęcia i dzień wypisu liczy się jako jeden dzień. Jednocześnie w przypadku, gdy oddział prowadzi leczenie w systemie jednodniowym (dziennym) tj. w systemie, w którym data przyjęcia jest również datą wypisu, należy w łącznej liczbie osobodni ująć także liczbę osobodni pacjentów leczonych w systemie jednodniowym poprzez dodanie do liczby osobodni iloczynu (mnożenie) liczby leczonych w systemie jednodniowym w okresie sprawozdawczym i 1 dnia.</p> <p>(2) liczba łóżek to liczba łóżek w danym oddziale na koniec okresu sprawozdawczego, która została wskazana w księdze rejestrowej podmiotu leczniczego (RPWDL: https://rpwdl.csioz.gov.pl/RPM/Search)</p> <p>(3) liczba dni działalności w okresie sprawozdawczym stanowi liczbę dni działalności danego oddziału w ciągu okresu sprawozdawczego (rok sprawozdawczy = 365), a w przypadku czasowego zaprzestania działalności leczniczej, zgodnie z art.34 ustawy o działalności leczniczej, liczba dni działalności danego oddziału stanowi</p> | 0-2 | 2 | 4 |

Załącznik nr 1 do Uchwały nr 182/2019 Komitetu Monitorującego Regionalny Program Operacyjny Województwa Świętokrzyskiego na lata 2014-2020 z dnia 29.01.2019 r. pn. Kryteria wyboru projektów dla działania 7.3. *Infrastruktura zdrowotna i społeczna*, Typ projektu: Inwestycje w infrastrukturę usług ochrony zdrowia – Wsparcie regionalnych podmiotów leczniczych, które realizują szpitalne świadczenia opieki zdrowotnej w zakresie neonatologii i / lub pediatrii w ramach Regionalnego Programu Operacyjnego Województwa Świętokrzyskiego na lata 2014-2020, współfinansowanego z Europejskiego Funduszu Rozwoju Regionalnego.

| | | | | | | | |
|----|--|---|--|--|-----|---|---|
| | | różnicę pomiędzy 365 a liczbą dni czasowego zaprzestania działalności, która została wskazana w księdze rejestrowej podmiotu leczniczego (RPWDL: https://rpwdl.csioz.gov.pl/RPM/Search) | | | | | |
| | | Na wezwanie Instytucji Zarządzającej RPOWŚ 2014-2020, Wnioskodawca może uzupełnić lub poprawić projekt w zakresie niniejszego kryterium na etapie oceny spełniania kryteriów wyboru (zgodnie z art.45 ust.3 ustawy wdrożeniowej). | | | | | |
| 6. | Efektywność finansowa podmiotu leczniczego | Promowane będą projekty realizowane przez podmioty lecznicze posiadające wysoką efektywność finansową. Ocenie podlegać będą następujące wskaźniki zawarte w rozporządzeniu Ministra Zdrowia z dnia 12 kwietnia 2017r. w sprawie wskaźników ekonomiczno-finansowych niezbędnych do sporządzenia analizy oraz prognozy sytuacji ekonomiczno-finansowej samodzielnych publicznych zakładów opieki zdrowotnej. Punkty podlegają sumowaniu. Na wezwanie Instytucji Zarządzającej RPOWŚ 2014-2020, Wnioskodawca może uzupełnić lub poprawić projekt w zakresie niniejszego kryterium na etapie oceny spełniania kryteriów wyboru (zgodnie z art.45 ust.3 ustawy wdrożeniowej). | | | | | |
| | | Wskaźnik zyskowności netto (%): | $\frac{\text{wynik netto} * 100\%}{\text{przychody netto ze sprzedaży produktów + przychody netto ze sprzedaży towarów i materiałów + pozostałe przychody operacyjne + przychody finansowe}}$ | poniżej 0,0% - 0 p. od 0,0% do 4,0% - 1 p. powyżej 4,0% - 2 p. | 0-2 | 1 | 2 |
| | | Wskaźnik bieżącej płynności: | $\frac{\text{aktywa obrotowe} - \text{należności krótkoterminowe z tytułu dostaw i usług, o okresie spłaty powyżej 12 miesięcy} - \text{krótkoterminowe rozliczenia międzyokresowe (czynne)}}{\text{zobowiązania krótkoterminowe} - \text{zobowiązania z tytułu dostaw i usług, o okresie wymagalności powyżej 12 miesięcy} + \text{rezerwy na zobowiązania krótkoterminowe}}$ | poniżej 0,60 - 0 p. od 0,60 do 3,00 - 1 p. powyżej 3,00 - 2 p. | 0-2 | 1 | 2 |
| | | Wskaźnik zadłużenia aktywów (%): | $\frac{(\text{zobowiązania długoterminowe} + \text{zobowiązania krótkoterminowe}) * 100\%}{\text{aktywa razem} + \text{rezerwy na zobowiązania}}$ | powyżej 80,0% - 0 p. od 40,0% do 80,0% - 1 p. poniżej 40,0% - 2 p. | 0-2 | 1 | 2 |
| 7. | Poprawa jakości lub dostępu do świadczeń zdrowotnych realizowanych w warunkach ambulatoryjnych | Ocenie podlegać będą aspekty związane z poprawą jakości oraz zwiększeniem dostępu do świadczeń zdrowotnych z zakresu neonatologii i / lub pediatrii realizowanych w warunkach ambulatoryjnych. 1 pkt - podmiot leczniczy udokumentował, że w wyniku realizacji projektu nastąpi poprawa jakości świadczeń zdrowotnych realizowanych przez podmiot leczniczy w zakresie neonatologii i / lub pediatrii 1 pkt - podmiot leczniczy udokumentował, że w wyniku realizacji projektu nastąpi zwiększenie odsetka | 0-2 | 1 | 2 | | |

Załącznik nr 1 do Uchwały nr 182/2019 Komitetu Monitorującego Regionalny Program Operacyjny Województwa Świętokrzyskiego na lata 2014-2020 z dnia 29.01.2019 r. pn. Kryteria wyboru projektów dla działania 7.3. *Infrastruktura zdrowotna i społeczna*, Typ projektu: Inwestycje w infrastrukturę usług ochrony zdrowia – Wsparcie regionalnych podmiotów leczniczych, które realizują szpitalne świadczenia opieki zdrowotnej w zakresie neonatologii i / lub pediatrii w ramach Regionalnego Programu Operacyjnego Województwa Świętokrzyskiego na lata 2014-2020, współfinansowanego z Europejskiego Funduszu Rozwoju Regionalnego.

| | | | | | |
|----|---|---|-----|---|---|
| | | <p>pacjentów diagnozowanych i leczonych samodzielnie przez podmiot leczniczy w warunkach ambulatoryjnych na koniec drugiego roku po zakończeniu realizacji projektu w stosunku do roku bazowego tj. ostatniego roku sprawozdawczego poprzedzającego rok złożenia wniosku (planowany wzrost udziału pacjentów diagnozowanych i leczonych ambulatoryjnie w grupie wszystkich pacjentów objętych opieką przez podmiot leczniczy). Wzrost liczby pacjentów objętych opieką ambulatoryjną dotyczy pacjentów, którym udzielone zostaną ambulatoryjne świadczenia zdrowotne w zakresie neonatologii i / lub pediatrii</p> <p>0 pkt - podmiot leczniczy nie udokumentował spełnienia warunków wskazanych powyżej</p> <p>Punkty podlegają sumowaniu.</p> <p>Spełnienie warunku dotyczącego zwiększenie odsetka pacjentów diagnozowanych i leczonych samodzielnie przez podmiot leczniczy w warunkach ambulatoryjnych będzie elementem kontroli po zakończeniu realizacji projektu w ramach tzw. kontroli trwałości.</p> <p>Na wezwanie Instytucji Zarządzającej RPOWŚ 2014-2020, Wnioskodawca może uzupełnić lub poprawić projekt w zakresie niniejszego kryterium na etapie oceny spełniania kryteriów wyboru (zgodnie z art.45 ust.3 ustawy wdrożeniowej).</p> | | | |
| 8. | <p>Poziom referencyjny oddziału neonatologicznego (kod 4421)</p> | <p>Premiowane będą projekty realizowane w podmiotach leczniczych wykonujących świadczenia zdrowotne w oddziale neonatologicznym (kod 4421) drugiego lub trzeciego poziomu referencyjnego.</p> <p>Ocenie prowadzona będzie w oparciu zapisy dokumentacji projektowej oraz aktualny wykaz świadczeniodawców zakwalifikowanych do poszczególnych poziomów systemu podstawowego szpitalnego zabezpieczenia świadczeń opieki zdrowotnej na terenie województwa świętokrzyskiego, który publikowany jest przez Dyrektora Świętokrzyskiego Oddziału Wojewódzkiego Narodowego Funduszu Zdrowia (http://nfz.gov.pl/biuletyn-informacji-publicznej-swietokrzyskiego-ow-nfz/wykaz-szpitali-zakwalifikowanych-do-psz/)</p> <p>2 pkt - podmiot leczniczy realizuje świadczenia w oddziale neonatologicznym trzeciego poziomu referencyjnego</p> <p>1 pkt - podmiot leczniczy realizuje świadczenia w oddziale neonatologicznym drugiego poziomu referencyjnego</p> <p>0 pkt - podmiot leczniczy realizuje świadczenia w oddziale neonatologicznym pierwszego poziomu referencyjnego</p> <p>Na wezwanie Instytucji Zarządzającej RPOWŚ 2014-2020, Wnioskodawca może uzupełnić lub poprawić projekt w zakresie niniejszego kryterium na etapie oceny spełniania kryteriów wyboru (zgodnie z art.45 ust.3 ustawy wdrożeniowej).</p> | 0-2 | 1 | 2 |

Załącznik nr 1 do Uchwały nr 182/2019 Komitetu Monitorującego Regionalny Program Operacyjny Województwa Świętokrzyskiego na lata 2014-2020 z dnia 29.01.2019 r. pn. Kryteria wyboru projektów dla działania 7.3. *Infrastruktura zdrowotna i społeczna*, Typ projektu: Inwestycje w infrastrukturę usług ochrony zdrowia – Wsparcie regionalnych podmiotów leczniczych, które realizują szpitalne świadczenia opieki zdrowotnej w zakresie neonatologii i / lub pediatrii w ramach Regionalnego Programu Operacyjnego Województwa Świętokrzyskiego na lata 2014-2020, współfinansowanego z Europejskiego Funduszu Rozwoju Regionalnego.

| | | | | | |
|-----|---|---|-----|---|---|
| 9. | Komplementarność projektu | <p>Premiowane będą projekty powiązane z innymi działaniami, które realizował lub realizuje podmiot leczniczy niezależnie od źródła ich finansowania (np. ze środków EFRR, EFS, publicznych lub prywatnych środków krajowych), które stanowią dopełnienie / uzupełnienie projektu objętego wsparciem*.</p> <p>1 pkt - podmiot leczniczy uzasadnił, że projekt jest powiązany z innym projektem / projektami w taki sposób, że projekty te stanowią uzupełnienie z ocenianym projektem poprzez:</p> <ol style="list-style-type: none"> rozwiązywanie tego samego problemu, realizację wspólnego celu, wzmacnianie efektów projektów/ przedsięwzięć, wzajemne uzupełnianie się działań, osiąganie wspólnych rezultatów, działania na rzecz zdiagnozowanej grupy docelowej. <p>Powyższe przesłanki (od a do f) muszą być spełnione łącznie.</p> <p>0 pkt - podmiot leczniczy nie realizował LUB nie przedstawił w dokumentacji aplikacyjnej projektów powiązanych oraz stanowiących uzupełnienie ocenianego projektu (sposób powiązania oraz uzupełnienia z ocenianym projektem opisano powyżej).</p> <p>*Komplementarność projektów to ich dopełnianie się / uzupełnianie prowadzące do realizacji określonego celu.</p> <p>Na wezwanie Instytucji Zarządzającej RPOWŚ 2014-2020, Wnioskodawca może uzupełnić lub poprawić projekt w zakresie niniejszego kryterium na etapie oceny spełniania kryteriów wyboru (zgodnie z art.45 ust.3 ustawy wdrożeniowej).</p> | 0-1 | 2 | 2 |
| 10. | Poprawa dostępu do świadczeń opieki zdrowotnej | <p>Premiowane będą projekty, które zakładają, że w wyniku jego realizacji w komórkach organizacyjnych udzielających świadczeń zdrowotnych z zakresu neonatologii i / lub pediatrii nastąpi na koniec drugiego roku po zakończeniu realizacji projektu w stosunku do roku poprzedzającego rok złożenia wniosku o dofinansowanie (rok bazowy):</p> <ul style="list-style-type: none"> skrócenie średniego czasu oczekiwania na świadczenia zdrowotne, obliczonego zgodnie z Załącznikiem nr 7 do Rozporządzenia Ministra Zdrowia z dnia 20 czerwca 2008r. w sprawie zakresu niezbędnych informacji gromadzonych przez świadczeniodawców, szczegółowego sposobu rejestrowania tych informacji oraz ich przekazywania podmiotom zobowiązanym do finansowania świadczeń ze środków publicznych LUB zmniejszenie liczby osób oczekujących na świadczenie zdrowotne dłużej niż średni czas oczekiwania na dane świadczenie LUB poprawę wskaźnika „przelotowości” (liczby osób leczonych w ciągu roku na 1 łóżku), który stanowi iloraz | 0-1 | 3 | 3 |

Załącznik nr 1 do Uchwały nr 182/2019 Komitetu Monitorującego Regionalny Program Operacyjny Województwa Świętokrzyskiego na lata 2014-2020 z dnia 29.01.2019 r. pn. Kryteria wyboru projektów dla działania 7.3. *Infrastruktura zdrowotna i społeczna*, Typ projektu: Inwestycje w infrastrukturę usług ochrony zdrowia – Wsparcie regionalnych podmiotów leczniczych, które realizują szpitalne świadczenia opieki zdrowotnej w zakresie neonatologii i / lub pediatrii w ramach Regionalnego Programu Operacyjnego Województwa Świętokrzyskiego na lata 2014-2020, współfinansowanego z Europejskiego Funduszu Rozwoju Regionalnego.

| | | | | | |
|-----|------------------------------------|--|-----|---|---|
| | | <p>liczby osób leczonych w ciągu roku w danym oddziale do średniej liczby łóżek rzeczywistych w tym oddziale</p> <p>1 pkt – wnioskodawca wykazał poprawę któregośkolwiek z wymienionych powyżej wskaźników</p> <p>0 pkt - wnioskodawca nie wykazał poprawy któregośkolwiek z wymienionych powyżej wskaźników</p> <p>Spełnienie warunku dotyczącego poprawy dostępu do świadczeń zdrowotnych z zakresu neonatologii i / lub pediatrii będzie elementem kontroli po zakończeniu realizacji projektu w ramach tzw. kontroli trwałości.</p> <p>Na wezwanie Instytucji Zarządzającej RPOWŚ 2014-2020, Wnioskodawca może uzupełnić lub poprawić projekt w zakresie niniejszego kryterium na etapie oceny spełniania kryteriów wyboru (zgodnie z art.45 ust.3 ustawy wdrożeniowej).</p> | | | |
| 11. | Kształcenie kadr medycznych | <p>Premiowane będą projekty, których realizatorzy uczestniczą w procesie kształcenia przeddyplomowego lub podyplomowego kadr medycznych.</p> <p>1 pkt – wnioskodawca wykazał, że na podstawie umowy cywilnoprawnej udostępnił komórki i / lub jednostki organizacyjne niezbędne do realizacji zadań polegających na kształceniu przeddyplomowym i / lub podyplomowym, w zawodach medycznych w powiązaniu z udzielaniem świadczeń zdrowotnych i promocji zdrowia</p> <p>0 pkt - wnioskodawca nie wykazał, że uczestniczy w procesie kształcenia kadr medycznych</p> <p>Na wezwanie Instytucji Zarządzającej RPOWŚ 2014-2020, Wnioskodawca może uzupełnić lub poprawić projekt w zakresie niniejszego kryterium na etapie oceny spełniania kryteriów wyboru (zgodnie z art.45 ust.3 ustawy wdrożeniowej).</p> | 0-1 | 2 | 2 |
| 12. | Innowacja | <p>Premiowane będą projekty, w których zakładana jest realizacja działań, rozwiązań lub produktów innowacyjnych zgodnie z definicją mówiącą, że innowacyjność to wdrożenie nowego lub istotnie ulepszanego produktu (wyrobu lub usługi) lub procesu, nowej metody organizacyjnej lub nowej metody marketingowej w praktyce gospodarczej, organizacji miejsca pracy lub stosunkach z otoczeniem. Produkty, procesy oraz metody organizacyjne i marketingowe nie muszą być nowością dla rynku, na którym operuje przedsiębiorstwo, ale muszą być nowością przynajmniej dla samego przedsiębiorstwa. Produkty, procesy i metody nie muszą być opracowane przez samo przedsiębiorstwo, mogą być opracowane przez inne przedsiębiorstwo bądź przez jednostkę o innym charakterze (np. instytut naukowo-badawczy, ośrodek badawczo-rozwojowy, szkołę wyższą, itp.).</p> <p>1 pkt – wnioskodawca udokumentował, że projekt obejmuje realizację działań, rozwiązań lub produktów innowacyjnych</p> <p>0 pkt - wnioskodawca nie udokumentował, że projekt obejmuje realizację działań, rozwiązań lub produktów</p> | 0-1 | 1 | 1 |

Załącznik nr 1 do Uchwały nr 182/2019 Komitetu Monitorującego Regionalny Program Operacyjny Województwa Świętokrzyskiego na lata 2014-2020 z dnia 29.01.2019 r. pn. Kryteria wyboru projektów dla działania 7.3. *Infrastruktura zdrowotna i społeczna*, Typ projektu: Inwestycje w infrastrukturę usług ochrony zdrowia – Wsparcie regionalnych podmiotów leczniczych, które realizują szpitalne świadczenia opieki zdrowotnej w zakresie neonatologii i / lub pediatrii w ramach Regionalnego Programu Operacyjnego Województwa Świętokrzyskiego na lata 2014-2020, współfinansowanego z Europejskiego Funduszu Rozwoju Regionalnego.

| | | | | | |
|--------------|---|---|-----|---|-----------|
| | | innowacyjnych Na wezwanie Instytucji Zarządzającej RPOWŚ 2014-2020, Wnioskodawca może uzupełnić lub poprawić projekt w zakresie niniejszego kryterium na etapie oceny spełniania kryteriów wyboru (zgodnie z art.45 ust.3 ustawy wdrożeniowej). | | | |
| 13. | Rewitalizacyjny charakter projektu | Premiowane będą projekty inwestycyjne, które są lub zostaną objęte Programem Rewitalizacji (PR) i są lub będą powiązane z działaniami rewitalizacyjnymi na danym obszarze zdegradowanym. W przypadku, gdy PR nie został jeszcze uchwalony oceny dokonuje się na podstawie oświadczenia wnioskodawcy. 1 pkt – projekt jest powiązany z działaniami rewitalizacyjnymi i został lub zostanie objęty PR (będzie realizowany na obszarze objętym lub przewidzianym do objęcia PR) 0 pkt – projekt nie wspiera działań rewitalizacyjnych i nie został lub nie zostanie objęty PR (nie będzie realizowany na obszarze objętym PR) Na wezwanie Instytucji Zarządzającej RPOWŚ 2014-2020, Wnioskodawca może uzupełnić lub poprawić projekt w zakresie niniejszego kryterium na etapie oceny spełniania kryteriów wyboru (zgodnie z art.45 ust.3 ustawy wdrożeniowej). | 0-1 | 1 | 1 |
| Suma: | | | | | 30 |

KRYTERIA ROZSTRZYGAJĄCE

W przypadku uzyskania przez projekty w wyniku oceny jednakowej liczby punktów, o ich kolejności na liście rankingowej przesądza wyższa liczba punktów uzyskana w kolejnych kryteriach wskazanych jako rozstrzygające. W przypadku jednakowej liczby punktów uzyskanych w **kryterium nr 4** decyduje liczba punktów uzyskana w **kryterium nr 5**. W przypadku jednakowej liczby punktów uzyskanych w kryterium numer 4 i 5 decyduje liczba punktów uzyskana w **kryterium nr 7**.

Kryterium nr 4 – Działalność oddziałów zachowawczych


Kryterium nr 5 – Obłożenie łóżek

Kryterium nr 7 – Poprawa jakości lub dostępu do świadczeń zdrowotnych realizowanych w warunkach ambulatoryjnych

| | | |
|---|--|-------------------------|
| Nazwa Beneficjenta: | | NR WNIOSKU |
| Tytuł Projektu: | | |
| <p>Konkurs zamknięty nr RPSW.07.03.00-IZ.00-26-263/19</p> <div style="display: flex; justify-content: space-between; align-items: center;"> <div style="display: flex; align-items: center;">  <div style="margin-left: 5px;"> <p>Fundusze Europejskie Program Regionalny</p> </div> </div> <div style="display: flex; align-items: center;">  <div style="margin-left: 10px;"> <p>Rzeczpospolita Polska</p> </div> </div> <div style="display: flex; align-items: center;">  <div style="margin-left: 5px;"> <p>WOJEWÓDZTWO ŚWIĘTOKRZYSKIE</p> </div> </div> <div style="display: flex; align-items: center;"> <div style="margin-right: 10px;"> <p>Unia Europejska Europejski Fundusz Rozwoju Regionalnego</p> </div>  </div> </div> | | |



Załącznik nr



**INSTRUKCJA WYPEŁNIANIA ZAŁĄCZNIKÓW W RAMACH
DZIAŁANIA 7.3 „INFRASTRUKTURA ZDROWOTNA I SPOŁECZNA”
(KONKURS POŚWIĘCONY WSPARCIU REGIONALNYCH PODMIOTÓW LECZNICZYCH, KTÓRE REALIZUJĄ
SZPITALNE ŚWIADCZENIA OPIEKI ZDROWOTNEJ W ZAKRESIE NEONATOLOGII I/LUB PEDIATRII)
REGIONALNEGO PROGRAMU OPERACYJNEGO WOJEWÓDZTWA ŚWIĘTOKRZYSKIEGO
NA LATA 2014-2020**

Część ta służy weryfikacji załączników niezbędnych dla rozpatrzenia wniosku o dofinansowanie realizacji projektu w ramach Działania 7.3 „Infrastruktura zdrowotna i społeczna” Regionalnego Programu Operacyjnego Województwa Świętokrzyskiego 2014-2020. Należy wskazać odpowiednie dokumenty, które zostały załączone do wniosku o dofinansowanie. Istnieje również możliwość dołączenia dodatkowych załączników (podać jakie), które Beneficjent uzna za niezbędne w celu dokonania prawidłowej oceny projektu. Należy to zrobić w tabeli *Inne niezbędne załączone dokumenty wymagane prawem lub kategorią projektu*.

Uwaga!

W przypadku dokumentów stanowiących załączniki do Instrukcji, Wnioskodawca wypełnia formularze odpowiednimi danymi. Należy zwrócić szczególną uwagę na zachowanie logotypów.

Załącznikami wymaganymi są:

Część A:

- 1) Studium Wykonalności Inwestycji z wersją elektroniczną (płyta CD/DVD);
- 2) Szacunkowy kosztorys opracowany metodą uproszczoną/Dokument potwierdzający podstawę wyceny poszczególnych elementów;
- 3) Krajowy Rejestr Sądowy bądź inny dokument rejestrowy Wnioskodawcy wraz z umową spółki;
- 4) Oświadczenie o spełnieniu kryteriów MŚP (jeśli dotyczy);
- 5) Upoważnienia i pełnomocnictwa osób/podmiotów upoważnionych do reprezentowania wnioskodawcy, innych niż wykazanych w dokumentach rejestrowych (jeśli dotyczy);
- 6) Bilans za 3 ostatnie lata obrotowe (potwierdzony przez głównego księgowego lub biegłego rewidenta) zgodnie z przepisami o rachunkowości;
- 7) Rachunek zysków i strat za 3 ostatnie lata obrotowe (potwierdzony przez głównego księgowego lub biegłego rewidenta) zgodnie z przepisami o rachunkowości;
- 8) Opinia Wojewody Świętokrzyskiego o celowości inwestycji;
- 9) Umowy/promesy umów o współpracy zawarte z podmiotami leczniczymi udzielającymi świadczeń opieki zdrowotnej ze środków publicznych, które wiążą się z Oświadczeniem w sprawie współpracy instytucjonalnej, w tym związane m.in. z zapewnieniem opieki koordynowanej w zakresie zgodnym z zakresem wsparcia;
- 10) Program restrukturyzacji (naprawczy, strategiczny, rozwoju) w części w jakiej wiąże się on z zakresem projektu (wyciąg z Programu) wraz z Uchwałą podmiotu tworzącego w sprawie jego zatwierdzenia;
- 11) Umowa / umowy zawarte z uczelnią w sprawie udostępniania komórek i / lub jednostek organizacyjnych do realizacji zadań związanych z kształceniem przeddyplomowym i / lub podyplomowym w zawodach medycznych w powiązaniu z udzielaniem świadczeń zdrowotnych i promocji zdrowia;
- 12) Oświadczenie w sprawie zakresu rzeczowego projektu objętego wsparciem;
- 13) Oświadczenie w sprawie posiadania umowy o udzielanie świadczeń opieki zdrowotnej ze środków publicznych;
- 14) Oświadczenie w sprawie zapotrzebowania na świadczenia opieki zdrowotnej;
- 15) Oświadczenie w sprawie dysponowania kadrą medyczną niezbędną do obsługi wyrobów medycznych objętych projektem;
- 16) Oświadczenie w sprawie dysponowania infrastrukturą techniczną na potrzeby wyrobów medycznych objętych projektem;
- 17) Oświadczenie w sprawie zasadności zakupu wybranych wyrobów medycznych;
- 18) Oświadczenie w sprawie liczby hospitalizacji udzielonych w oddziale pediatrycznym (kod 4401);
- 19) Oświadczenie w sprawie liczby łóżek w oddziałach szpitalnych;

- 20) Oświadczenie w sprawie zgodności z zasadami koncepcji uniwersalnego projektowania;
- 21) Oświadczenie w sprawie rozwoju opieki koordynowanej w zakresie objętym wsparciem;
- 22) Oświadczenie w sprawie współpracy instytucjonalnej;
- 23) Oświadczenie w sprawie programu restrukturyzacji;
- 24) Oświadczenie w sprawie przyjęć w trybie nagłym we wszystkich przyjęciach do oddziału o charakterze zachowawczym objętym zakresem wsparcia;
- 25) Oświadczenie w sprawie wykorzystania łóżek;
- 26) Oświadczenie w sprawie efektywności finansowej podmiotu leczniczego;
- 27) Oświadczenie w sprawie poprawy jakości lub dostępu do świadczeń zdrowotnych realizowanych w warunkach ambulatoryjnych w zakresie objętym wsparciem;
- 28) Oświadczenie w sprawie poziomu referencyjnego oddziału neonatologicznego (kod 4421);
- 29) Oświadczenie w sprawie wpływu projektu na poprawę dostępu do świadczeń opieki zdrowotnej w zakresie objętym wsparciem;
- 30) Oświadczenie w sprawie realizacji w zakresie objętym wsparciem działań, rozwiązań lub produktów innowacyjnych;
- 31) Oświadczenie o wpisie do Programu Rewitalizacji;
- 32) Oświadczenie w zakresie wykorzystania majątku objętego zakresem projektu w celach gospodarczych;
- 33) Oświadczenie dotyczące świadomości skutków niezachowania wskazanej formy komunikacji;

Część B:

- 34) Dokumentacja związana z oceną oddziaływania na środowisko (w przypadku uznania przez Wnioskodawcę, iż projekt nie wymaga przeprowadzenia oceny oddziaływania na środowisko należy dostarczyć zaświadczenie od właściwego organu potwierdzające powyższy fakt):
 - a) formularz do wniosku o dofinansowanie w zakresie oceny oddziaływania na środowisko (OOŚ)
 - b) deklaracja organu odpowiedzialnego za monitorowanie Obszarów NATURA 2000 (Dodatek 1 do Formularza OOŚ)
 - c) deklaracja właściwego organu odpowiedzialnego za gospodarkę wodną (Dodatek 2 do Formularza OOŚ)
 - d) tabela dotycząca przestrzegania przez aglomerację przepisów dyrektywy dotyczącej oczyszczania ścieków komunalnych (Dodatek 3 do Formularza OOŚ)
 - e) wniosek o wydanie decyzji o środowiskowych uwarunkowaniach wraz z kartą informacyjną przedsięwzięcia
 - f) decyzja o środowiskowych uwarunkowaniach wraz z dokumentem (informacją) potwierdzającym podanie do publicznej wiadomości informacji o wydanej decyzji;
- 35) Kopia pozwolenia na budowę wraz z kopią wniosku o wydanie pozwolenia na budowę (jeśli dotyczy);

- 36) Kopia zgłoszenia robót budowlanych, dla którego nie wniesiono sprzeciwu (jeśli dotyczy);
- 37) Kosztorys inwestorski (jeśli dotyczy);
- 38) Oświadczenie o posiadanej dokumentacji technicznej (jeśli dotyczy);
- 39) Oświadczenie o prawie dysponowania nieruchomością na cele budowlane/ Oświadczenie o prawie dysponowania nieruchomością na cele projektu;
- 40) Oświadczenie Beneficjenta i instytucji partycypujących finansowo w kosztach o posiadaniu środków niezbędnych do zrealizowania Projektu, w przypadku instytucji społecznych statut i odpowiednia uchwała organu stanowiącego wraz z dokumentem potwierdzającym;
- 41) Oświadczenie o zagwarantowaniu świadczeń zdrowotnych objętych projektem w ramach umowy o udzielanie świadczeń opieki zdrowotnej ze środków publicznych;
- 42) Zaświadczenie o udzielaniu świadczeń zdrowotnych ze środków publicznych na podstawie umowy / umów zawartych z NFZ lub właściwą instytucją pełniącą funkcję płatnika;
- 43) Inne niezbędne dokumenty wymagane prawem lub kategorią projektu.

CZĘŚĆ A:

1. Studium wykonalności inwestycji/Biznes Plan wraz z wersją elektroniczną (płyta CD/DVD)

Niniejszy dokument należy opracować zgodnie z Instrukcją sporządzania Studium Wykonalności Inwestycji/Biznes Planu dla wnioskodawców ubiegających się o wsparcie z Europejskiego Funduszu Rozwoju Regionalnego w ramach Regionalnego Programu Operacyjnego Województwa Świętokrzyskiego na lata 2014-2020. Studium Wykonalności jest załącznikiem rozszerzającym informacje zawarte we Wniosku o Dofinansowanie (WoD), który należy obowiązkowo dołączyć w wersji papierowej i elektronicznej (płyta CD/DVD). Instrukcja sporządzania Studium Wykonalności Inwestycji wraz z załącznikami stanowi odrębny załącznik do Regulaminu konkursu.

2. Szacunkowy kosztorys opracowany metodą uproszczoną/Dokument potwierdzający podstawę wyceny poszczególnych elementów

Do wniosku, który dotyczy robót budowlanych, montażowych i instalacyjnych Beneficjent dołącza szacunkowy kosztorys opracowany metodą kalkulacji uproszczonej zawierający poszczególne pozycje kosztorysowe wraz z podaniem co najmniej szacunkowe ilości jednostek przedmiarowych (obmiarowych) robót i ich cen jednostkowych. W przypadku kiedy Beneficjent posiada kosztorys inwestorski opracowany zgodnie z rozporządzeniem *Ministra Infrastruktury z dnia 18 maja 2004 r. w sprawie określenia metod i podstaw sporządzania kosztorysu inwestorskiego, obliczania planowanych kosztów prac projektowych oraz planowanych kosztów robot budowlanych określonych w programie funkcjonalno-użytkowym* należy go dołączyć zamiast kosztorysu szacunkowego.

Natomiast dla projektów o charakterze nieinfrastrukturalnym (np. dot. zakupu sprzętu i urządzeń) należy załączyć dokument potwierdzający podstawę wyceny poszczególnych elementów (np. oferty). Dokument ten dotyczy również projektów infrastrukturalnych w ramach, których kupowane jest wyposażenie nieujęte w kosztorysie.

3. Krajowy Rejestr Sądowy bądź inny dokument rejestrowy Wnioskodawcy/Partnera

Niniejszy załącznik dotyczy Beneficjentów/Partnerów, którzy podlegają obowiązkowi rejestracji w Krajowym Rejestrze Sądowym. Należy dostarczyć wyciąg z Krajowego Rejestru Sądowego, na podstawie którego można będzie określić co najmniej: formę prawną Beneficjenta, czy Beneficjent działa w celu osiągnięcia zysku czy też prowadzi działalność non profit (bądź cały

dochód przeznacza na cele statutowe), osoby mające prawo do zaciągania zobowiązań (w tym również finansowych) w imieniu Beneficjenta.

W przypadku podmiotów, nie mających obowiązku rejestracji w KRS należy dostarczyć inny dokument rejestrowy Wnioskodawcy/Partnera wraz z innymi dokumentami określającymi podstawę prawną funkcjonowania Wnioskodawcy.

Niniejszy załącznik nie dotyczy jednostek samorządu terytorialnego.

4. Oświadczenie o spełnieniu kryteriów MŚP.

Wzór oświadczenia stanowi **załącznik nr 1** do niniejszej Instrukcji. Dokument należy wypełnić zgodnie z Instrukcją dołączoną do Oświadczenia.

5. Upoważnienia i pełnomocnictwa osób/podmiotów upoważnionych do reprezentowania wnioskodawcy, innych niż wykazanych w dokumentach rejestrowych.

W szczególnych przypadkach, mogących przyczynić się do sprawniejszej realizacji, rozliczenia i monitoringu projektu możliwe jest, na zasadach przewidzianych prawem (w zależności od statusu i formy prawnej Beneficjenta) udzielenie upoważnienia/pełnomocnictwa dla innych niż wskazanych w dokumentach rejestrowych/statutowych osób/podmiotów do reprezentowania wnioskodawcy. W dokumencie tym powinny się znaleźć przynajmniej następujące informacje: dane osoby/podmiotu udzielającego pełnomocnictwa/upoważnienia, czas na który udzielane jest pełnomocnictwo/upoważnienie, dane osoby/podmiotu, któremu udzielane jest upoważnienie, podstawa prawna udzielenia pełnomocnictwa/upoważnienia, przesłanki udzielenia pełnomocnictwa/upoważnienia, zakres udzielonego pełnomocnictwa/upoważnienia. W przypadku gdy w dokumentach statutowych nie przewidziano pełnomocnictwa należy przedłożyć taki dokument poświadczony notarialnie.

6. Bilans za 3 ostatnie lata obrotowe (potwierdzony przez głównego księgowego lub biegłego rewidenta) zgodnie z przepisami o rachunkowości, w przypadku jednostek samorządu terytorialnego opinia składu orzekającego RIO o sprawozdaniu z wykonania budżetu za rok poprzedni

W przypadku podmiotów niezobowiązanych do sporządzania bilansu należy podać informacje określające obroty, zysk oraz zobowiązania i należności ogółem. Pozostali Beneficjenci są zobowiązani załączyć do wniosku bilans za ostatnie 3 lata obrotowe..

Jeżeli projekt będzie realizowany przez więcej niż jeden podmiot, każdy z nich (z zastrzeżeniem przypisu jw.) obowiązany jest załączyć bilans oraz rachunek zysków i strat.

Jednostki samorządu terytorialnego powinny załączyć opinię składu orzekającego RIO o sprawozdaniu z wykonania budżetu za rok poprzedni lub w przypadku złożenia projektu w pierwszym kwartale należy przedłożyć opinię składu orzekającego RIO za pierwsze półrocze roku poprzedniego lub podać link do strony, na której dostępny jest powyższy dokument.

7. Rachunek zysków i strat za 3 ostatnie lata obrotowe (potwierdzony jw.)

Niniejszy załącznik nie dotyczy jednostek samorządu terytorialnego. W przypadku podmiotów nie zobowiązanych do sporządzania rachunku zysków i strat należy zaznaczyć pole „Nie Dotyczy”.

8. Opinia Wojewody Świętokrzyskiego o celowości inwestycji

W dniu 30 sierpnia 2016 r. weszła w życie ustawa zmieniająca ustawę o świadczeniach opieki zdrowotnej finansowanych ze środków publicznych, której celem jest zapewnienie przejrzystego procesu wydawania przez wojewodę opinii o celowości inwestycji.

Zgodnie z art. 95d ust.1 ustawy z dnia 27 sierpnia 2004 r. o świadczeniach opieki zdrowotnej finansowanych ze środków publicznych właściwy wojewoda, wydaje opinię o celowości inwestycji podlegającej na utworzeniu na obszarze województwa nowego:

- podmiotu leczniczego, który ma wykonywać działalność leczniczą w zakresie leczenia szpitalnego, lub nowych jednostek lub komórek organizacyjnych zakładu leczniczego podmiotu leczniczego, przy pomocy których ma być wykonywana działalność lecznicza w zakresie leczenia szpitalnego, lub innej inwestycji w tym zakresie o wartości przekraczającej 3 miliony zł w okresie 2 lat, realizowanej przez podmiot wnioskujący,
- podmiotu wykonującego działalność leczniczą, który ma wykonywać działalność leczniczą w zakresie ambulatoryjnej opieki specjalistycznej, lub nowych jednostek lub komórek organizacyjnych zakładu leczniczego podmiotu wykonującego działalność leczniczą, przy pomocy których ma być wykonywana działalność lecznicza w zakresie ambulatoryjnej opieki specjalistycznej, lub innej inwestycji w tym zakresie o wartości przekraczającej 2 miliony zł w okresie 2 lat, realizowanej przez podmiot wnioskujący,
- podmiotu wykonującego działalność leczniczą, który ma wykonywać działalność leczniczą w zakresie leczenia szpitalnego, ambulatoryjnej opieki specjalistycznej lub podstawowej opieki zdrowotnej, lub nowych jednostek lub komórek organizacyjnych zakładu leczniczego podmiotu leczniczego, przy pomocy których ma być wykonywana działalność lecznicza w zakresie leczenia szpitalnego, ambulatoryjnej opieki specjalistycznej lub podstawowej opieki zdrowotnej, lub innej inwestycji w tym

zakresie, na które podmiot wnioskujący, zamierza uzyskać dofinansowanie ze środków europejskich.

Opinię o celowości inwestycji wydaje się na wniosek podmiotu wykonującego działalność leczniczą albo podmiotu zamierzającego wykonywać działalność leczniczą, zwanego „podmiotem wnioskującym”. Ww. ustawa wyłącza obowiązek wydawania opinii w odniesieniu do szpitalnego oddziału ratunkowego, szpitalnego oddziału ratunkowego dla dzieci, centrum urazowego oraz centrum urazowego dla dzieci.

W przypadku, gdy na etapie składania dokumentacji aplikacyjnej Wnioskodawca nie dysponuje **Opinią o celowości inwestycji (OCI)**, Wnioskodawca składa wraz z wnioskiem potwierdzone wystąpienie do Wojewody Świętokrzyskiego w sprawie wydania OCI. Pozytywna OCI powinna zostać złożona niezwłocznie po jej otrzymaniu lub najpóźniej na wezwanie Instytucji Zarządzającej, które będzie określać termin jej doręczenia umożliwiającą zakończenie oceny projektu.

9. Umowy/promesy umów o współpracy zawarte z podmiotami leczniczymi udzielającymi świadczeń opieki zdrowotnej ze środków publicznych, które wiążą się z Oświadczeniem w sprawie współpracy instytucjonalnej, w tym związane m.in. z zapewnieniem opieki koordynowanej w zakresie zgodnym z zakresem wsparcia

W przypadku realizacji Projektu przez więcej niż jeden podmiot leczniczy udzielający świadczeń opieki zdrowotnej ze środków publicznych, należy do wniosku dołączyć kopię umowy stron uczestniczących w realizacji Projektu. Umowa taka powinna być zawarta przed złożeniem wniosku o dofinansowanie.

Niniejsza umowa powinna obejmować:

1. przedmiot umowy zawierający:

- krótki opis przedmiotu wniosku o dofinansowanie,
- tytuł wniosku o dofinansowanie,
- nazwę i nr osi priorytetowej i działania w ramach których realizowany jest wniosek o dofinansowanie,
- okres przygotowania, realizacji i wdrożenia wniosku o dofinansowanie,

2. zakres współpracy w ramach wspólnego przedsięwzięcia:

- wskazanie partnera wiodącego, który we wniosku o dofinansowanie będzie występował jako Lider - Beneficjent bezpośrednio odpowiedzialny za właściwe, zgodne z prawem i stosownymi regulacjami wykorzystanie środków, ich rozliczenie, a w końcu za wykazanie osiągniętych efektów projektu;
 - Lider odpowiedzialny będzie za reprezentację uczestników powiązania w procesie aplikacji o środki z RPOWŚ oraz procesie realizacji wniosku o dofinansowanie. Lider traktowany będzie jako podmiot wszelkich praw i obowiązków, wynikających z tytułu realizacji wniosku o dofinansowanie;
 - określenie zakresu praw i obowiązków oraz pozycji Partnerów;
 - przeniesienie obowiązków wynikających z podpisanej pomiędzy Beneficjentem a IZ RPOWŚ umowy o dofinansowanie na poszczególne podmioty wchodzące w skład porozumienia;
 - plan finansowy w podziale na wydatki wszystkich uczestników partnerstwa (Lidera oraz Partnerów) oraz zasady zarządzania finansowego, w tym przepływów finansowych i rozliczania środków (w szczególności sposobu przekazywania przez Beneficjenta środków finansowych na pokrycie niezbędnych kosztów realizacji zadań w ramach wniosku o dofinansowanie ponoszonych przez partnerów porozumienia, sposób odbioru poszczególnych elementów robót) sposób przekazywania przez Beneficjenta środków finansowych na pokrycie niezbędnych kosztów ponoszonych przez partnerów na realizację zadań w ramach wniosku o dofinansowanie, możliwości zwrotu podatku VAT oraz pozostałe dokumenty niezbędne do załączenia w przypadku konkretnych rodzajów podmiotów.
- Ponadto należy uwzględnić zapisy dotyczące udziału finansowego każdego z partnerów porozumienia w wymaganym wkładzie własnym projektu odnoszącym się do wydatków kwalifikowanych.

10. Program Restrukturyzacji (naprawczy, strategiczny, rozwoju) w części w jakiej wiąże się on z zakresem projektu (wyciąg z Programu) wraz z uchwałą podmiotu tworzącego w sprawie jego zatwierdzenia

Jest to dokument własny Wnioskodawcy, który należy złożyć tylko w przypadku, gdy jednostka wnioskująca o pomoc została takim planem objęta, a organ założycielski podjął w tej sprawie stosowną uchwałę.

Plan restrukturyzacyjny powinien zawierać co najmniej:

1. opis przedsiębiorstwa dłużnika wraz z informacją o aktualnym oraz przyszłym stanie podaży i popytu w sektorze rynku, na którym działa podmiot;
2. analizę przyczyn trudnej sytuacji ekonomicznej dłużnika;

3. prezentację proponowanej przyszłej strategii prowadzenia przedsiębiorstwa dłużnika oraz informację na temat poziomu i rodzaju ryzyka;
4. pełny opis i przegląd planowanych środków restrukturyzacyjnych i związanych z nimi kosztów;
5. harmonogram wdrożenia środków restrukturyzacyjnych oraz ostateczny termin wdrożenia planu restrukturyzacyjnego;
6. informację o zdolnościach produkcyjnych przedsiębiorstwa dłużnika, w szczególności o ich wykorzystaniu i redukcji;
7. opis metod i źródeł finansowania, w tym wykorzystania dostępnego kapitału, sprzedaży aktywów w celu finansowania restrukturyzacji, finansowych zobowiązań udziałowców i osób trzecich, w szczególności banków lub innych kredytodawców, wielkości udzielonej i wnioskowanej pomocy publicznej oraz pomocy de minimis lub pomocy de minimis w rolnictwie lub rybołówstwie i wykazania zapotrzebowania na nią;
8. projektowane zyski i straty na kolejne pięć lat oparte na co najmniej dwóch prognozach;
9. imiona i nazwiska osób odpowiedzialnych za wykonanie układu;
10. imiona i nazwiska autorów planu restrukturyzacyjnego;
11. datę sporządzenia planu restrukturyzacyjnego.

11. Umowa / umowy zawarte z uczelnią w sprawie udostępniania komórek i / lub jednostek organizacyjnych do realizacji zadań związanych z kształceniem przeddyplomowym i/ lub podyplomowym w zawodach medycznych w powiązaniu z udzielaniem świadczeń zdrowotnych i promocji zdrowia

Należy załączyć powyższy dokument, jeśli charakter projektu przewiduje współpracę z uczelnią/uczelniami wyższymi w zakresie kształcenia przeddyplomowego i/ lub podyplomowego w zawodach medycznych w powiązaniu z udzielaniem świadczeń zdrowotnych i promocji zdrowia.

12. Oświadczenie w sprawie zakresu rzeczowego projektu objętego wsparciem

Treść niniejszego oświadczenia w przedmiotowym dokumencie (zał. nr 2 do Instrukcji).

13. Oświadczenie w sprawie posiadania umowy o udzielanie świadczeń opieki zdrowotnej ze środków publicznych

Treść niniejszego oświadczenia w przedmiotowym dokumencie (zał. nr 3 do Instrukcji).

14. Oświadczenie w sprawie zapotrzebowania na świadczenia opieki zdrowotnej

Treść niniejszego oświadczenia w przedmiotowym dokumencie (zał. nr 4 do Instrukcji).

15. Oświadczenie w sprawie dysponowania kadra medyczną niezbędną do obsługi wyrobów medycznych objętych projektem

Treść niniejszego oświadczenia w przedmiotowym dokumencie (zał. nr 5 do Instrukcji).

16. Oświadczenie w sprawie dysponowania infrastrukturą techniczną na potrzeby wyrobów medycznych objętych projektem

Treść niniejszego oświadczenia w przedmiotowym dokumencie (zał. nr 6 do Instrukcji).

17. Oświadczenie w sprawie zasadności zakupu wybranych wyrobów medycznych

Treść niniejszego oświadczenia w przedmiotowym dokumencie (zał. nr 7 do Instrukcji).

18. Oświadczenie w liczby hospitalizacji udzielonych w oddziale pediatrycznym (kod 4401)

Treść niniejszego oświadczenia w przedmiotowym dokumencie (zał. nr 8 do Instrukcji).

19. Oświadczenie w sprawie liczby łóżek w oddziałach szpitalnych

Treść niniejszego oświadczenia w przedmiotowym dokumencie (zał. nr 9 do Instrukcji).

20. Oświadczenie w sprawie zgodności z zasadami koncepcji uniwersalnego projektowania

Treść niniejszego oświadczenia w przedmiotowym dokumencie (zał. nr 10 do Instrukcji).

21. Oświadczenie w sprawie rozwoju opieki koordynowanej w zakresie objętym wsparciem

Treść niniejszego oświadczenia w przedmiotowym dokumencie (zał. nr 11 do Instrukcji).

22. Oświadczenie w sprawie współpracy instytucjonalnej

Treść niniejszego oświadczenia w przedmiotowym dokumencie (zał. nr 12 do Instrukcji).

23. Oświadczenie w sprawie programu restrukturyzacji

Treść niniejszego oświadczenia w przedmiotowym dokumencie (zał. nr 13 do Instrukcji).

24. Oświadczenie w sprawie przyjęć w trybie nagłym we wszystkich przyjęciach do oddziału o charakterze zachowawczym objętym zakresem wsparcia

Treść niniejszego oświadczenia w przedmiotowym dokumencie (zał. nr 14 do Instrukcji).

25. Oświadczenie w sprawie wykorzystania łóżek

Treść niniejszego oświadczenia w przedmiotowym dokumencie (zał. nr 15 do Instrukcji).

26. Oświadczenie w sprawie efektywności finansowej podmiotu leczniczego

Treść niniejszego oświadczenia w przedmiotowym dokumencie (zał. nr 16 do Instrukcji).

27. Oświadczenie w sprawie poprawy jakości lub dostępu do świadczeń zdrowotnych realizowanych w warunkach ambulatoryjnych w zakresie objętym wsparciem

Treść niniejszego oświadczenia w przedmiotowym dokumencie (zał. nr 17 do Instrukcji).

28. Oświadczenie w sprawie poziomu referencyjnego oddziału neonatologicznego (kod 4421)

Treść niniejszego oświadczenia w przedmiotowym dokumencie (zał. nr 18 do Instrukcji).

29. Oświadczenie w sprawie wpływu projektu na poprawę dostępu do świadczeń opieki zdrowotnej w zakresie objętym wsparciem

Treść niniejszego oświadczenia w przedmiotowym dokumencie (zał. nr 19 do Instrukcji).

30. Oświadczenie w sprawie realizacji w zakresie objętym wsparciem działań, rozwiązań lub produktów innowacyjnych

Treść niniejszego oświadczenia w przedmiotowym dokumencie (zał. nr 20 do Instrukcji).

31. Oświadczenie o wpisie do Programu Rewitalizacji (zał. nr 21 do Instrukcji)

Beneficjent, który realizować będzie kompleksowe projekty rewitalizacyjne jest zobligowany do wskazania w Studium wykonalności [linka do strony internetowej](#), na której umieszczony jest Program Rewitalizacji oraz uchwała Rady Gminy o przyjęciu powyższego dokumentu. Program powinien być przygotowany w oparciu o obowiązujące przepisy prawa w tym zakresie oraz w oparciu o obowiązujące *Wytyczne w zakresie rewitalizacji*

w programach operacyjnych na lata 2014-2020 wydane przez Ministra Infrastruktury i Rozwoju.

32. Oświadczenie w zakresie wykorzystania majątku objętego zakresem projektu w celach gospodarczych

Treść niniejszego oświadczenia w przedmiotowym dokumencie (**zał. nr 22 do Instrukcji**)

33. Oświadczenie dotyczące świadomości skutków niezachowania wskazanej formy komunikacji

Treść niniejszego oświadczenia w przedmiotowym dokumencie (**zał. nr 23 do Instrukcji**).

CZĘŚĆ B:

34. Dokumentacja związana z oceną oddziaływania na środowisko

Obowiązek prowadzenia inwestycji zgodnie z wymogami dotyczącymi zachowania, ochrony i poprawy jakości środowiska naturalnego wynika z przepisów prawa powszechnie obowiązującego. Przedkładany projekt powinien posiadać komplet dokumentacji świadczącej o prawidłowo przeprowadzonej procedurze OOŚ. Dokumentacja związana z oceną oddziaływania na środowisko musi zostać dostarczona wraz z dokumentacją konkursową lub na co najmniej 30 dni kalendarzowych przed złożeniem pierwszego wniosku o płatność, w którym Beneficjent wnioskuje o płatność zaliczkową/refundacyjną, ale nie później niż do dnia wskazanego w umowie/decyzji (warunek rozwiązujący). Natomiast zadaniem IZ jest sprawdzenie przed udzieleniem dofinansowania czy projekt posiada komplet dokumentacji OOŚ.

Uwaga!

Przed przystąpieniem do przeprowadzenia procedury OOŚ koniecznym jest zapoznanie się z *Formularzem do wniosku o dofinansowanie w zakresie oceny oddziaływania na środowisko (OOŚ)*

a) Formularz do wniosku o dofinansowanie w zakresie oceny oddziaływania na środowisko (OOŚ)

Do wniosku Beneficjent dołącza wypełniony formularz OOŚ zgodnie z zawartą w nim instrukcją na obowiązującym wzorze - **załącznik nr 24 do niniejszej Instrukcji**.

W oparciu o powyższy formularz konieczne jest dostarczenie stosownych informacji i dokumentów potwierdzających prawidłowo przeprowadzoną procedurę OOŚ.

b) Deklaracja organu odpowiedzialnego za monitorowanie obszarów natura 2000 (Dodatek 1 do Formularza OOŚ)

W przypadku, gdy projekt samodzielnie lub w połączeniu z innymi projektami nie wpływa w istotny sposób negatywnie na obszary, które są lub mają być objęte siecią Natura 2000, Beneficjent dołącza do wniosku o dofinansowanie projektu wypełnioną przez właściwy organ deklarację oraz mapę, na której wskazano lokalizację projektu i obszarów Natura 2000 - **załącznik nr 25 do niniejszej Instrukcji.**

Organem wydającym deklarację jest właściwy Regionalny Dyrektor Ochrony Środowiska (RDOŚ), który zgodnie z art. 32 ust. 3 *Ustawy z dnia 16 kwietnia 2004 r. o ochronie przyrody* (zwanej dalej „Uop”) koordynuje funkcjonowanie obszarów Natura 2000 na obszarze swojego działania i do którego zadań, zgodnie z art. 131 ust. 1 *Ustawy z dnia 3 października 2008 r. o udostępnianiu informacji o środowisku i jego ochronie, udziale społeczeństwa w ochronie środowiska oraz o ocenach oddziaływania na środowisko* (zwanej dalej „Uooś”), należy ochrona i zarządzanie obszarami Natura 2000 oraz przeprowadzanie ocen oddziaływania przedsięwzięcia na środowisko lub udział w tych ocenach.

Wyłączeniu z obowiązku przedkładania deklaracji organu odpowiedzialnego za monitorowanie obszarów sieci Natura 2000, podlegają następujące zamierzenia inwestycyjne:

- projekty nieinfrastrukturalne (np. zakup sprzętu, urządzeń, taboru);
- kolektory słoneczne, panele fotowoltaiczne na budynkach;
- powietrzne pompy ciepła;
- prace związane z wymianą źródeł i systemów grzewczych w budynkach;
- przedsięwzięcia, dla których przeprowadzono ocenę oddziaływania na obszar Natura 2000 w ramach decyzji środowiskowej oraz przedsięwzięcia, dla których przeprowadzona została ocena oddziaływania na obszar Natura 2000 w myśl art. 98 ustawy OOŚ;

oraz następujące przedsięwzięcia położone poza obszarami Natura 2000:

- wszelkie prace konserwatorskie i restauratorskie prowadzone wewnątrz i na zewnątrz budynków;
- przebudowy obiektów, mieszczących się w obrysie zewnętrznym ścian parteru budynku (m.in. nadbudowę, przebudowę układu wewnętrznego pomieszczeń itp.);
- energooszczędne oświetlenia ulic i dróg;
- obiekty małej architektury i zagospodarowanie terenów zielonych;

- termomodernizacji budynków.

W przypadku ww. inwestycji wnioskodawca powinien przedstawić stosowne wyjaśnienie.

**c) Deklaracja właściwego organu odpowiedzialnego za gospodarkę wodną
(Dodatek 2 do Formularza OOS)**

W formularzu OOS Beneficjent odpowiada na pytanie: *Czy projekt obejmuje nowe zmiany charakterystyki fizycznej części wód powierzchniowych lub zmiany poziomu części wód podziemnych, które pogarszają stan jednolitej części wód lub uniemożliwiają osiągnięcie dobrego stanu wód/potencjału?* (pytanie nr 5.2). W przypadku, gdy przy pytaniu, o którym mowa powyżej, Beneficjent zaznaczył odpowiedź „NIE”, zobowiązany jest wówczas dołączyć do wniosku o dofinansowanie wypełnioną przez właściwy organ deklarację organu odpowiedzialnego za gospodarkę wodną - **załącznik nr 26 do niniejszej Instrukcji.**

Organem właściwym do wydania deklaracji jest RDOŚ.

Brak konieczności dołączania do wniosku o dofinansowanie deklaracji organu odpowiedzialnego za gospodarkę wodną przewidziano dla następujących przedsięwzięć:

- przedsięwzięć, które uzyskały decyzję środowiskową, w treści której znajdują się wnioski z przeprowadzonej analizy oddziaływania inwestycji na JCWP;
- projektów nieinfrastrukturalnych;
- kabli teletechnicznych instalowanych na istniejących słupach;
- ścieżek rowerowych;
- montażu anten, nadajników i odbiorników na istniejących obiektach budowlanych,
- termomodernizacji budynków;
- kolektorów słonecznych, paneli fotowoltaicznych na budynkach;
- powietrznych pomp ciepła;
- wszelkich prac konserwatorskich i restauratorskich prowadzonych wewnątrz i na zewnątrz budynków oraz remontów obiektów budowlanych innych niż kategorie VII, XXI, XXIV, XXVII, XXVIII, XXX z załącznika do ustawy z dnia 7 lipca 1994 r. Prawo budowlane (Dz. U. z 2017 r. poz. 1332);
- zmian sposobu użytkowania istniejących budynków;
- prac związanych z wymianą źródeł i systemów grzewczych w budynkach;
- przebudowy obiektów innych niż ww. kategorie, mieszczące się w obrysie zewnętrznym ścian parteru budynku (m.in. nadbudowę, przebudowę układu wewnętrznego pomieszczeń itp.);
- energooszczędne oświetlenie ulic i dróg;
- obiektów małej architektury i zagospodarowania terenów zielonych.

W przypadku ww. inwestycji wnioskodawca powinien przedstawić stosowne wyjaśnienie.

d) Tabela dotycząca przestrzegania przez aglomeracje będące przedmiotem formularza wniosku przepisów dyrektywy dotyczącej oczyszczania ścieków komunalnych (Dodatek 3 do Formularza OOS)

Do wniosku Beneficjent dołącza wypełnioną tabelę na obowiązującym wzorze - **załącznik nr 27 do niniejszej Instrukcji**. Dotyczy projektów w sektorze usług zbiorowego zaopatrzenia w wodę i zbiorowego odprowadzania ścieków komunalnych.

e) Wniosek o wydanie decyzji o środowiskowych uwarunkowaniach wraz z kartą informacyjną przedsięwzięcia

Zgodnie z art. 73 ust. 1 Uoos postępowanie w sprawie wydania decyzji o środowiskowych uwarunkowaniach wszczyna się na wniosek podmiotu planującego podjęcie realizacji przedsięwzięcia. Zatem jeżeli zgodnie z obowiązującymi przepisami prawa postępowanie takie zostało wszczęte, Beneficjent dołącza do wniosku o dofinansowanie kopię wniosku o wydanie decyzji o środowiskowych uwarunkowaniach wraz z kopią karty informacyjnej przedsięwzięcia.

f) Decyzja o środowiskowych uwarunkowaniach wraz z dokumentem (informacją) potwierdzającym podanie do publicznej wiadomości informacji o wydanej decyzji

Jeżeli została wydana decyzja o środowiskowych uwarunkowaniach, Beneficjent dołącza jej kopię do wniosku o dofinansowanie wraz z dokumentem (informacją) potwierdzającym podanie do publicznej wiadomości informacji o wydanej decyzji.

35. Kopia pozwolenia na budowę wraz z kopią wniosku o wydanie pozwolenia na budowę ^{1/} kopia zezwolenia na realizację inwestycji drogowej wraz z kopią wniosku o wydanie zezwolenia na realizację inwestycji drogowej²

Kopia pozwolenia na budowę/zezwoleńia na realizację inwestycji drogowej musi zostać dostarczona wraz z dokumentacją konkursową lub na co najmniej 30 dni kalendarzowych przed złożeniem pierwszego wniosku o płatność, w którym Beneficjent wnioskuje o płatność

¹ Nie dotyczy projektów realizowanych w formule „zaprojektuj i wybuduj”, dla których wymagane jest załączenie programu funkcjonalno – użytkowego.

² Nie dotyczy projektów realizowanych w formule „zaprojektuj i wybuduj”, dla których wymagane jest załączenie programu funkcjonalno – użytkowego.

zaliczkową/refundacyjną, ale nie później niż do dnia wskazanego w umowie/decyzji (warunek rozwiązujący).

Załączone dokumenty powinny być aktualne i prawomocne np. pozwolenie na budowę nie starsze niż trzy lata od momentu kiedy stało się ono ostateczne, chyba że prace budowlane zostały już rozpoczęte - w takim przypadku należy dołączyć kopię pierwszej strony stosownego dziennika budowy oraz kopię stron z pierwszym i ostatnim wpisem w dzienniku budowy. Dodatkowo Beneficjent załącza kopię wniosku o wydanie pozwolenia na budowę/wniosku o wydanie zezwolenia na realizację inwestycji drogowej.

Nie wszystkie projekty dotyczące robót budowlanych wymagają pozwolenia na budowę. Szczegółowo wyjaśniają to zagadnienie artykuły 29, 30, 31 ustawy z 7 lipca 1994 r. Prawo budowlane (tekst jednolity Dz. U. z 2013 r., poz. 1409 z późniejszymi zmianami).

36. Kopia zgłoszenia robót budowlanych, dla którego nie wniesiono sprzeciwu³

Kopia zgłoszenia robót budowlanych, dla którego nie wniesiono sprzeciwu musi zostać dostarczona wraz z dokumentacją konkursową lub na co najmniej 30 dni kalendarzowych przed złożeniem pierwszego wniosku o płatność, w którym Beneficjent wnioskuje o płatność zaliczkową/refundacyjną, ale nie później niż do dnia wskazanego w umowie/decyzji (warunek rozwiązujący). Załączone dokumenty powinny być aktualne.

37. Kosztorys inwestorski

Kosztorys inwestorski sporządzony zgodnie z *rozporządzeniem Ministra Infrastruktury z dnia 18 maja 2004 r. w sprawie określenia metod i podstaw sporządzania kosztorysu inwestorskiego, obliczania planowanych kosztów prac projektowych oraz planowanych kosztów robót budowlanych określonych w programie funkcjonalno-użytkowym (Dz. U. 2004 Nr 130, poz. 1389)* - dotyczy sposobów wyceny obiektów i robót budowlanych oraz montażowych i instalacyjnych. W przypadku obszernych kosztorysów (powyżej 100 stron) należy przedłożyć je w wersji elektronicznej (płyta CD/DVD).

Natomiast dla projektów o charakterze nieinfrastrukturalnym (np. dot. zakupu sprzętu i urządzeń) należy załączyć dokument potwierdzający podstawę wyceny poszczególnych elementów (np. oferty). Dokument ten dotyczy również projektów infrastrukturalnych w ramach, których kupowane jest wyposażenie nieujęte w kosztorysie.

Kosztorys inwestorski musi zostać dostarczony wraz z dokumentacją konkursową lub na co najmniej 30 dni kalendarzowych przed złożeniem pierwszego wniosku o płatność, w którym

³ Nie dotyczy projektów realizowanych w formule „zaprojektuj i wybuduj”, dla których wymagane jest załączenie programu funkcjonalno - użytkowego.

Beneficjent wnioskuje o płatność zaliczkową/refundacyjną, ale nie później niż do dnia wskazanego w umowie/decyzji (warunek rozwiązujący).

38. Oświadczenie o posiadanej dokumentacji technicznej

Oświadczenie o posiadanej dokumentacji technicznej musi zostać dostarczone wraz z dokumentacją konkursową lub na co najmniej 30 dni kalendarzowych przed złożeniem pierwszego wniosku o płatność, w którym Beneficjent wnioskuje o płatność zaliczkową/refundacyjną, ale nie później niż do dnia wskazanego w umowie/decyzji (warunek rozwiązujący). Wzór oświadczenia stanowi **załącznik nr 28 do niniejszej Instrukcji**. **W trakcie oceny Beneficjent może zostać poproszony o dostarczenie pełnej dokumentacji technicznej projektu.**

W przypadku finansowania **projektów typu zakupy inwestycyjne (dostawy)**, Beneficjent zobowiązany jest dostarczyć specyfikację, z której powinny wynikać m.in.: ilość, rodzaj, typ, główne parametry, ceny jednostkowe sprzętu (w formie kosztorysu) oraz plan rozmieszczenia kupowanego sprzętu.

W przypadku finansowania **projektów dotyczących usług**, Beneficjent przedkłada specyfikację usługi, z której powinny wynikać m.in.: rodzaj, charakter, zakres usługi przewidzianej do realizacji w ramach projektu. W projektach, w których usługi są jedynie dodatkowym elementem towarzyszącym realizacji projektu, np. promocja projektu lub inspektor nadzoru przedłożenie specyfikacji nie jest wymagane.

39. Oświadczenie o prawie dysponowania nieruchomością na cele budowlane/Oświadczenie o prawie dysponowania nieruchomością na cele projektu

Generalną zasadą jest, że dofinansowaniu mogą podlegać jedynie projekty realizowane na terenie (w obiekcie) należącym do Beneficjenta. Dlatego też do wniosku należy dołączyć stosowne oświadczenie, że Beneficjent posiada prawo do dysponowania nieruchomością.

Oświadczenie o prawie dysponowania nieruchomością na cele budowlane musi zostać dostarczone wraz z dokumentacją konkursową lub na co najmniej 30 dni kalendarzowych przed złożeniem pierwszego wniosku o płatność, w którym Beneficjent wnioskuje o płatność zaliczkową/refundacyjną, ale nie później niż do dnia wskazanego w umowie/decyzji (warunek rozwiązujący).

Inwestor nie musi dołączać do wniosku wypisów z ksiąg wieczystych lub aktów notarialnych potwierdzających to prawo (złożenie fałszywego oświadczenia jest zagrożone odpowiedzialnością karną). W przypadku robót budowlanych wymagających jedynie czasowego

zajęcia terenu nie będącego własnością Beneficjenta, np. ułożenie podziemnych rurociągów, kabli itp., wyżej wymienione oświadczenie musi zostać poprzedzone uzyskaniem zgody właścicieli gruntów na czasowe zajęcie terenu.

Ze względu na okres monitorowania projektu, który wynosi pięć lat od jego rozliczenia finansowego dopuszcza się prawo dysponowania nieruchomością w formie dzierżawy na okres równy czasowi inwestycji plus minimum pięć lat.

Wzór oświadczenia o prawie do dysponowania nieruchomością na cele budowlane stanowi **załącznik nr 29** do niniejszej Instrukcji.

W przypadku projektów związanych z dostawami lub usługami należy załączyć oświadczenie o prawie do dysponowania nieruchomością lub obiektami na cele projektu.

40. Oświadczenie Beneficjenta i instytucji partycypujących finansowo w kosztach o posiadaniu środków niezbędnych do zrealizowania Projektu, w przypadku instytucji społecznych statut i odpowiednia uchwała organu stanowiącego wraz z dokumentem potwierdzającym

Beneficjent jest zobowiązany dołączyć do wniosku o dofinansowanie projektu oświadczenie, że posiada środki finansowe niezbędne do realizacji projektu, podpisane przez osoby upoważnione do jego reprezentowania. Mogą to być zarówno jego środki własne, jak również kredyty bankowe (na które ma promesę), obligacje, dotacje z budżetu państwa, budżetu województwa, funduszy celowych. Wzór Oświadczenia stanowi **załącznik nr 30** do niniejszej Instrukcji.

Do oświadczenia należy dołączyć ponadto:

- **w przypadku jednostek samorządu terytorialnego** - wyciąg z uchwały budżetowej podjętej przez stosowne organy na rok składania wniosku, a dla następnych lat Wieloletni Program Inwestycyjny (WPI) lub link do strony, na której dostępne są powyższe dokumenty ze wskazaniem pozycji, które odnoszą się do inwestycji. W dokumentach tych powinny być podane co najmniej: dokładna nazwa zadania współfinansowanego ze środków strukturalnych, kwota przeznaczona na współfinansowanie w poszczególnych latach realizacji projektu oraz całkowita kwota projektu, a także lata jego realizacji.

W przypadku, gdy Beneficjent otrzyma środki finansowe z innych źródeł publicznych, należy załączyć kopię dokumentu poświadczające takie współfinansowanie, wydanego przez instytucję przyznającą środki.

- **państwowych jednostek budżetowych** - na podstawie art. 18 ust. 6. Ustawy z dnia 26 listopada 1998 r. o finansach publicznych (Dz. U. 1998 Nr 155 poz. 1014 z późn. zm.) dokumentem potwierdzającym posiadanie środków na realizację projektu powinien być plan dochodów i wydatków danej jednostki budżetowej, który przewiduje odpowiednie

środki na realizację projektu. W przypadku projektów realizowanych przez okres dłuższy niż jeden rok zabezpieczanie środków finansowych przez państwowe jednostki budżetowe zgodnie z zapisami art. 78 Ustawy o *finansach publicznych* możliwe jest za pomocą programów wieloletnich stanowiących załącznik do ustawy budżetowej.

- **kościół (kościelnej osoby prawnej)** określenie dokumentu, który może stanowić „ekwiwalent” uchwały organu kolegialnego np. rady gminy jest zależne od przepisów regulujących funkcjonowanie danego kościoła. Status kościelnych osób prawnych i organów uprawnionych do działania w imieniu tych osób określają właściwe przepisy prawa polskiego i prawa wewnętrznego kościołów. W przypadku kościołów i związków wyznaniowych organy te wymienione są w ustawach regulujących stosunek Państwa do kościołów i związków wyznaniowych.

W przypadku, gdy z przepisów regulujących funkcjonowanie danego kościoła lub związku wyznaniowego wynika, że w imieniu kościelnej osoby prawnej występuje organ jednoosobowy (np. biskup diecezji katolickiej, proboszcz parafii katolickiej), wówczas wymaganym dokumentem będzie oświadczenie (deklaracja) danego organu (wzór oświadczenia stanowi załącznik nr 4 do niniejszej instrukcji). Natomiast, gdy z przepisów regulujących funkcjonowanie danego kościoła lub związku wyznaniowego wynika, że organem właściwym do postępowania w imieniu kościelnej osoby prawnej jest organ kolegialny (np. rada parafialna, synod), wówczas właściwą formą działania takiego organu będzie uchwała.

- **w przypadku innych kategorii Beneficjentów** do wniosku aplikacyjnego należy załączyć uchwałę (lub oświadczenie w przypadku organu jednoosobowego) właściwego organu określającą zadanie, na które przeznaczone są środki finansowe, jego koszt całkowity a także wysokość wkładu własnego zabezpieczonego na realizację danego zadania w kolejnych latach lub promesę kredytową uzyskaną z banku zapewniającą, iż w przypadku uzyskania dofinansowania w ramach Regionalnego Programu Operacyjnego Województwa Świętokrzyskiego projekt otrzyma środki na współfinansowanie inwestycji. Środki objęte promesą powinny zostać uruchomione w terminie umożliwiającym finansowanie projektu w I kwartale jego rzeczowej realizacji.

Należy pamiętać, że wkład własny beneficjenta musi stanowić minimum 15% kosztów kwalifikowalnych projektu i każdorazowo regulowany jest wysokością przyznanego dofinansowania z Europejskiego Funduszu Rozwoju Regionalnego, podawaną przez Instytucję Zarządzającą w ogłoszeniu konkursowym dla określonych działań. Wkład ten musi zostać zapewniony w wysokości nie mniejszej niż kwota potrzebna do finansowania projektu w pierwszym kwartale jego realizacji rzeczowej. W pewnych przypadkach, np. projektów polegających na jednorazowym zakupie sprzętu Beneficjent będzie musiał zatem przedstawić

zapewnienie posiadania środków niezbędnych do zrealizowania całej inwestycji (musi bowiem pokryć ze środków własnych kwotę pierwszej faktury).

Ponadto Beneficjent, w ramach wkładu własnego pokrywa wszystkie wydatki niekwalifikowalne w ramach projektu i powinno to być uwzględnione w dokumencie potwierdzającym posiadanie przez Beneficjenta końcowego środków niezbędnych do zrealizowania projektu.

Wnioskodawca jest zobowiązany dołączyć do wniosku o dofinansowanie projektu dokument potwierdzający posiadanie przez Beneficjenta środków finansowych w niezbędnej wysokości (np. zaświadczenie z Banku, promesa, wyciąg bankowy). W przypadku promesy kredytowej nie może ona mieć charakteru warunkowego – musi z niej wynikać, iż instytucja finansująca zbadała zdolność kredytową Wnioskodawcy i udzieli kredytu na sfinansowanie inwestycji.

Ponadto Beneficjent, w ramach wkładu własnego pokrywa wszystkie wydatki niekwalifikowalne w ramach projektu i powinno to być uwzględnione w dokumencie potwierdzającym posiadanie przez Beneficjenta końcowego środków niezbędnych do zrealizowania projektu.

Ponadto należy załączyć oświadczenia wszystkich innych instytucji partycypujących finansowo w kosztach projektu.

Oświadczenie Beneficjenta i instytucji partycypujących finansowo w kosztach o posiadaniu środków niezbędnych do zrealizowania Projektu, w przypadku instytucji społecznych statut i odpowiednia uchwała organu stanowiącego muszą zostać dostarczone wraz z dokumentacją konkursową lub na co najmniej 30 dni kalendarzowych przed złożeniem pierwszego wniosku o płatność, w którym Beneficjent wnioskuje o płatność zaliczkową/refundacyjną, ale nie później niż do dnia wskazanego w umowie/decyzji (warunek rozwiązujący).

41. Oświadczenie o zagwarantowaniu świadczeń zdrowotnych objętych projektem w ramach umowy o udzielenie świadczeń opieki zdrowotnej ze środków publicznych (zał. nr 31 do Instrukcji)

Dla projektów z zakresu infrastruktury ochrony zdrowia Beneficjent dołącza wypełnione oświadczenie. Wzór oświadczenia stanowi **załącznik nr 31** do niniejszej Instrukcji.

42. Zaświadczenie o udzielaniu świadczeń zdrowotnych ze środków publicznych na podstawie umowy/umów zawartych z NFZ lub właściwą instytucją pełniącą funkcję płatnika

Wnioskodawca zobligowany jest do przedstawienia *Zaświadczenia*. Zaświadczenie o udzielaniu świadczeń zdrowotnych w ramach NFZ lub innych środków publicznych musi zostać dostarczone wraz z dokumentacją konkursową lub na co najmniej 30 dni kalendarzowych przed złożeniem pierwszego wniosku o płatność, w którym Beneficjent wnioskuje o płatność zaliczkową/refundacyjną, ale nie później niż do dnia wskazanego w umowie/decyzji (warunek rozwiązujący).

43. Inne niezbędne dokumenty wymagane prawem lub kategorią projektu

Wnioskodawca może dołączyć inne załączniki, mogące pomóc w należytej ocenie przedstawionego wniosku. W szczególności powinny to być dokumenty uzasadniające przyjęcie rozwiązań odmiennych niż typowe, korzystanie ze zwolnień lub innej ścieżki legislacyjnej niż typowa. Dokumentami takimi mogą być także wszelkiego rodzaju dodatkowe ekspertyzy, badania, na skutek których przyjęto szczególne rozwiązania projektu. Mogą to być także nawiązania do rządowych lub regionalnych planów lub badań strategicznych (np. wypis ze strategii rozwoju województwa), a także lokalne strategie i plany rozwoju. Dla projektów infrastrukturalnych dodatkowymi dokumentami mogą być opinie konserwatora zabytków, ekspertyzy archeologiczne, postanowienia o uzgodnieniu z organem administracji architektoniczno-budowlanej niektórych wymaganych Ustawą – Prawo budowlane rozwiązań projektowych.

Dane osoby/osób przedkładających załączniki:

W tym miejscu należy podać dane osoby/osób odpowiedzialnych za poprawność formalno – prawną załączników. Są to osoby tożsame z podpisującymi wnioski o dofinansowanie (wyłączając kontrasygnatę Skarbnika).

Podaje się następujące dane:

- nazwę reprezentowanej przez siebie instytucji,
- imię i nazwisko,
- zajmowane stanowisko,
- datę,

składając podpis wraz pieczęcią imienną.

Załącznik nr 1 do Instrukcji wypełniania załączników – Działanie 7.3 „Infrastruktura zdrowotna i społeczna” (konkurs poświęcony wsparciu regionalnych podmiotów leczniczych, które realizują szpitalne świadczenia opieki zdrowotnej w zakresie neonatologii i/lub pediatrii) RPOWŚ na lata 2014-2020

OŚWIADCZENIE O SPEŁNIANIU KRYTERIÓW MŚP

W związku z ubieganiem się o przyznanie dofinansowania w ramach Regionalnego Programu Operacyjnego Województwa Świętokrzyskiego na lata 2014-2020

Działanie 7.3 „Infrastruktura zdrowotna i społeczna”

na realizację projektu pn. „.....” (wpisać tytuł projektu)

.....

(wpisać pełną nazwę Wnioskodawcy zgodnie z dokumentem rejestrowym)

oświadcza, że jest¹:

mikroprzedsiębiorcą

małym przedsiębiorcą

średnim przedsiębiorcą

spełniającym warunki określone w załączniku I do rozporządzenia Komisji (UE) Nr 651/2014 z dnia 17 czerwca 2014 r. uznającego niektóre rodzaje pomocy za zgodne z rynkiem wewnętrznym w zastosowaniu art. 107 i 108 Traktatu (ogólne rozporządzenie w sprawie wyłączeń blokowych) (Dz. Urz. UE L 187 z 26.06.2014 r., str.1).

| | |
|---|--|
| 1. Wnioskodawca: <i>(wpisać pełną nazwę Wnioskodawcy zgodnie z dokumentem rejestrowym)</i> | |
| 2. Data rozpoczęcia działalności Wnioskodawcy (miesiąc/rok) | |
| 3. Jest przedsiębiorstwem samodzielnym/ niezależnym² UWAGA: W przypadku, gdy Wnioskodawca jest przedsiębiorcą samodzielnym/niezależnym nie wypełnia | <input type="checkbox"/> Tak <input type="checkbox"/> Nie |

| | | | |
|---|---|---|---|
| załączników a, b i c do oświadczenia o spełnianiu kryteriów MSP | | | |
| 4. Pozostaje w relacji przedsiębiorstw/ podmiotów partnerskich³ z: <i>(należy podać nazwy i wypełnić załącznik a i b oddzielnie dla każdego przedsiębiorstwa/ podmiotu partnerskiego)</i> UWAGA: W przypadku gdy Wnioskodawca jest przedsiębiorcą nie pozostającym z żadnym innym przedsiębiorcą w stosunku partnerskim, należy wpisać – „nie dotyczy” | 1. | | |
| | 2. | | |
| 5. Pozostaje w relacji przedsiębiorstw/ podmiotów powiązanych⁴ z: <i>(należy podać nazwy i wypełnić załącznik a i c oddzielnie dla każdego przedsiębiorstwa / podmiotu powiązanego)</i> UWAGA: W przypadku gdy Wnioskodawca jest przedsiębiorcą nie pozostającym z żadnym innym przedsiębiorcą w stosunku powiązania, należy wpisać – „nie dotyczy” | 3. | | |
| | 4. | | |
| Dane stosowane do określenia kategorii MSP⁵ | 5. | | |
| | W ostatnim okresie sprawozdawczym (od dd.mm.rr do dd.mm.rr) | W poprzednim okresie sprawozdawczym (od dd.mm.rr do dd.mm.rr) | W okresie sprawozdawczym za drugi rok wstecz od ostatniego okresu sprawozdawczego (od dd.mm.rr do dd.mm.rr) |
| 6. Wielkość zatrudnienia⁶ <i>(w Roboczych Jednostkach Pracy)</i> | | | |
| 7. Obroty ze sprzedaży netto⁷ <i>(w tys. EUR na koniec roku obrotowego)</i> | | | |
| 8. Suma aktywów bilansu <i>(w tys. EUR)</i> | | | |
| 9. 25% lub więcej kapitału lub praw głosu jest kontrolowane bezpośrednio lub pośrednio, wspólnie lub indywidualnie, przez jeden lub kilka organów publicznych | <input type="checkbox"/> tak | <input type="checkbox"/> nie | |
| 10. Powyższa wartość 25% kapitału lub praw głosu została osiągnięta lub przekroczone przez następujących inwestorów: 1) publiczne korporacje inwestycyjne, spółki venture capital, osoby fizyczne lub grupy osób fizycznych prowadzące regularną działalność inwestycyjną w oparciu o venture capital, które inwestują w firmy nienotowane na giełdzie (tzw. „anioły biznesu”), pod warunkiem, że całkowita kwota inwestycji tych inwestorów w jedno przedsiębiorstwo nie przekroczy 1 250 000 EUR; | <input type="checkbox"/> tak | <input type="checkbox"/> nie | |

| | | |
|---|-------------------------------------|-------------------------------------|
| 2) uczelnie wyższe lub ośrodki badawcze nienastawione na zysk; 3) inwestorzy instytucjonalni ⁸ , w tym fundusze rozwoju regionalnego; 4) niezależne władze lokalne z rocznym budżetem poniżej 10 milionów EUR oraz liczbą mieszkańców poniżej 5 000 - i podmioty te nie są powiązane ⁹ , indywidualnie lub wspólnie, z przedsiębiorstwem, w którym posiadają 25% lub więcej kapitału lub prawa głosu. | | |
| 11. Przedsiębiorstwa pozostające w jednym z takich związków ^{4a} za pośrednictwem osoby fizycznej lub grupy osób fizycznych działających wspólnie prowadzą swoją działalność lub jej część na tym samym rynku właściwym lub rynkach pokrewnych. | <input type="checkbox"/> tak | <input type="checkbox"/> nie |

.....
(miejscowość, data)

.....

(podpis i pieczętka
Wnioskodawcy/ osoby upoważnionej
do reprezentowania Wnioskodawcy)

¹ Do kategorii **mikroprzedsiębiorstw** oraz **małych** i **średnich** przedsiębiorstw (**MŚP**) należą przedsiębiorstwa, które zatrudniają mniej niż 250 pracowników i których roczny obrót nie przekracza 50 milionów EUR lub roczna suma bilansowa nie przekracza 43 milionów EUR.

W kategorii MŚP przedsiębiorstwo **małe** definiuje się jako przedsiębiorstwo zatrudniające mniej niż 50 pracowników i którego roczny obrót lub roczna suma bilansowa nie przekracza 10 milionów EUR.

W kategorii MŚP **mikroprzedsiębiorstwo** definiuje się jako przedsiębiorstwo zatrudniające mniej niż 10 pracowników i którego roczny obrót lub roczna suma bilansowa nie przekracza 2 milionów EUR.

W przypadku, gdy w dniu zamknięcia ksiąg rachunkowych wskaźniki danego przedsiębiorstwa przekraczają lub spadają poniżej progu zatrudnienia lub pułapu finansowego, uzyskanie lub utrata statusu średniego, małego lub mikroprzedsiębiorstwa następuje tylko wówczas gdy zjawisko to powtórzy się w ciągu dwóch kolejnych okresów obrotowych.

Powyższa zasada nie dotyczy sytuacji wynikających ze zmiany w strukturze właścicielskiej przedsiębiorstwa:

- 1) przejęcia przedsiębiorstwa mającego status MSP przez przedsiębiorstwo duże i w związku z tym z dniem przejęcia przedsiębiorstwo to stanie się przedsiębiorstwem powiązaniem lub partnerskim.
- 2) utrata statusu mikro lub małego przedsiębiorstwa może mieć także miejsce w przypadku przejęcia pierwszego z nich przez małe lub średnie przedsiębiorstwo, a w przypadku drugiego z nich w wyniku przejęcia przez średnie przedsiębiorstwo..

W sytuacjach opisanych w p.1 i 2 utrata statusu następuje w dniu przejęcia przedsiębiorstwa w sytuacji przekroczenia/spadku danych uzasadniających zmianę statusu. Mechanizm ten działa również w przypadku sytuacji odwrotnej, tj. np. sprzedaży udziałów przez podmiot dominujący i zakończenia powiązań pomiędzy przedsiębiorstwami – w takim przypadku przedsiębiorstwo będzie mogło uzyskać/odzyskać status przedsiębiorstwa MŚP, o ile dane tego przedsiębiorstwa będą mieściły się w progach określonych dla danej kategorii przedsiębiorstwa.

W przypadku **nowoutworzonych** przedsiębiorstw, których księgi rachunkowe jeszcze nie zostały zamknięte dane, które mają zastosowanie do ustalenia statusu przedsiębiorstwa pochodzą z oceny (szacunku) dokonanej w dobrej wierze zgodnie z zasadami najlepszej praktyki

w trakcie roku obrotowego.

Uwaga: Dane niezbędne do ustalenia kategorii przedsiębiorstwa, ustala się zgodnie z ust. 3-11 niniejszego oświadczenia.

² Za „**przedsiębiorstwo samodzielne**” uważa się przedsiębiorstwo:

- które nie posiada 25% lub więcej kapitału lub praw głosu w innym przedsiębiorstwie lub
- w którym inne przedsiębiorstwo nie posiada 25 % lub więcej kapitału lub praw do głosu.

Przedsiębiorstwo to nie będzie więc przedsiębiorstwem partnerskim lub powiązaniem w rozumieniu art. 3 ust. 2 i 3 załącznika I do rozporządzenia Komisji (UE) Nr 651/2014 z dnia 17 czerwca 2014 r. uznającego niektóre rodzaje pomocy za zgodne z rynkiem wewnętrznym w zastosowaniu art. 107 i 108 Traktatu (ogólne rozporządzenie w sprawie wyłączeń blokowych) (Dz. Urz. UE L 187 z 26.06.2014 r., str.1).

³ Za „**przedsiębiorstwa partnerskie**” uważa się przedsiębiorstwa:

- które posiadają 25 % lub więcej kapitału lub praw głosu w innym przedsiębiorstwie lub
- w którym inne przedsiębiorstwa posiadają 25 % lub więcej kapitału lub praw głosu oraz
- które nie są przedsiębiorstwami powiązаныmi z innymi przedsiębiorstwami.

Gdy wartość procentu odnosząca się do kapitału lub praw głosu jest różna, należy zastosować wartość wyższą.

Przedsiębiorstwami partnerskimi będą więc wszystkie przedsiębiorstwa, które nie zostały zakwalifikowane jako przedsiębiorstwa powiązane i które pozostają w następującym wzajemnym związku: przedsiębiorstwo (typu „upstream”) posiada, samodzielnie lub wspólnie z jednym lub kilkoma przedsiębiorstwami powiązаныmi, 25% lub więcej kapitału lub praw głosu drugiego przedsiębiorstwa (przedsiębiorstwa typu „downstream”).

Uwaga! Uznaje się jednak za przedsiębiorstwa samodzielne, w których wartość 25 % została osiągnięta bądź przekroczona przez podmioty będące inwestorami wymienione w pkt 10 oświadczenia (pod warunkiem, że nie są oni powiązani).

⁴ „**Przedsiębiorstwa powiązane**” oznaczają przedsiębiorstwa, które pozostają w jednym z poniższych związków:

- a) przedsiębiorstwo posiada większość praw głosu w roli udziałowca/akcjonariusza lub członka w innym przedsiębiorstwie;
- b) przedsiębiorstwo ma prawo wyznaczyć lub odwołać większość członków organu administracyjnego, zarządzającego lub nadzorczego innego przedsiębiorstwa;
- c) przedsiębiorstwo ma prawo wywierać dominujący wpływ na inne przedsiębiorstwo na mocy umowy zawartej z tym przedsiębiorstwem lub postanowień w jego statucie lub umowie spółki;
- d) przedsiębiorstwo będące udziałowcem/akcjonariuszem lub członkiem innego przedsiębiorstwa kontroluje samodzielnie, na mocy umowy z innymi udziałowcami/akcjonariuszami lub członkami tego przedsiębiorstwa, większość praw głosu udziałowców/akcjonariuszy lub członków w tym przedsiębiorstwie.

^{4a} Za „**przedsiębiorstwa powiązane przez osoby fizyczne**” uważa się przedsiębiorstwa pozostające we wskazanym powyżej związku (spełniającym kryteria z pkt 5 oświadczenia) z innymi przedsiębiorstwami za pośrednictwem osoby fizycznej lub grupy osób fizycznych działających wspólnie, jeżeli przedsiębiorstwa te wykonują swoją działalność lub część swojej działalności na tym samym rynku właściwym lub rynkach pokrewnych. Chodzi tu o sytuacje w których formalnie brak jest powiązań pomiędzy samymi przedsiębiorstwami, jednak za względu na osoby fizyczne działające zarówno w jednym jak i drugim badanym przedsiębiorstwie, występuje możliwość silnego oddziaływania pomiędzy tymi przedsiębiorstwami.

Sytuacja taka ma miejsce przy przedsiębiorstwach które wzajemnie nie posiadają w sobie udziałów, akcji lub zawartych innych porozumień skutkujących powstaniem formalnej zależności powiązania. Przedsiębiorstwa takie są jednak powiązane przez

osoby fizyczne, o ile te osoby fizyczne zarówno w jednym jak i drugim przedsiębiorstwie posiadają możliwość sprawowania nad nimi kontroli (wg. warunków związania z pkt 5 oświadczenia), przy czym przedsiębiorstwa te muszą dodatkowo działać na tym samym właściwym rynku lub rynkach pokrewnych.

Badając możliwość wystąpienia powiązania przedsiębiorstw poprzez osoby fizyczne działające wspólnie należy także wziąć pod uwagę relacje, które zachodzą pomiędzy tymi osobami fizycznymi, a które mogą wskazywać, iż osoby te reprezentują ten sam interes gospodarczy. W szczególności, należy mieć na względzie, czy osoby takie działając razem mogą wywierać dominujący wpływ na badane przedsiębiorstwa, czy przedsiębiorstwa podejmują wspólne działania gospodarcze i czy ich działalność się wzajemnie uzupełnia. Za istnieniem tych powiązań mogą przemawiać np.:

- wspólna klientela,
- brak wyodrębnienia finansowego,
- wspólne użytkowanie bazy logistycznej np. zajmowanie tego samego budynku (lokalu), środków transportu,
- wspólny sposób prowadzenia biznesu,
- korzystanie z tych samych kanałów dystrybucji,
- usytuowanie na komplementarnych etapach cyklu produkcyjnego, bycie zleceniodawcą/zleceniobiorcą lub korzystanie z usług drugiego przedsiębiorstwa, serwisowanie, reklamowanie jego produktów lub usług, przekazywanie drugiemu przedsiębiorstwu środków trwałych w użytkowanie, wynajem nieruchomości,
- wspólna strona internetowa – z jej treści może również wynikać, iż przedsiębiorcy prowadzą wspólną działalność,
- wspólni pracownicy.

Należy też zwrócić uwagę, że do wystąpienia „powiązania przedsiębiorstw poprzez osoby fizyczne” oprócz spełnienia powyżej wskazanych przesłanek dotyczących możliwości oddziaływania osób fizycznych na badane przedsiębiorstwa, musi również występować zbieżność rynków na którym działają te przedsiębiorstwa, tj. przedsiębiorstwa te muszą działać na tym samym rynku lub rynku pokrewnym.

Za „**rynek pokrewny**” uważa się rynek dla danego produktu lub usługi znajdujący się bezpośrednio na wyższym lub niższym szczeblu rynku w stosunku do rynku właściwego.

⁵ W przypadku, gdy Wnioskodawca pozostaje z innym przedsiębiorcą w związku przedsiębiorstw partnerskich albo powiązanych, Wnioskodawca wypełnia Załączniki a, b, c; a następnie dokonuje obliczenia odpowiednio **skumulowanych danych tych przedsiębiorców ze swoimi danymi**, zgodnie z rozporządzeniem Komisji (UE) Nr 651/2014 z dnia 17 czerwca 2014 r. uznającym niektóre rodzaje pomocy za zgodne z rynkiem wewnętrznym w zastosowaniu art. 107 i 108 Traktatu (ogólne rozporządzenie w sprawie wyłączeń blokowych) (Dz. Urz. UE L 187 z 26.06.2014 r., str.1).

- W przypadku przedsiębiorstwa **samodzielnego** dane dotyczące zatrudnienia oraz dane dotyczące wielkości obrotu i rocznej sumy bilansowej tego przedsiębiorstwa ustalone są wyłącznie na podstawie rachunków tego przedsiębiorstwa.
- W przypadku przedsiębiorstw **partnerskich**, do danych przedsiębiorstwa Wnioskodawcy dotyczących zatrudnienia oraz danych dotyczących wielkości obrotu i rocznej sumy bilansowej, należy dodać dane każdego przedsiębiorstwa partnerskiego, proporcjonalnie do procentowego udziału w kapitale lub w prawie głosu (zależnie od tego, która z tych wartości jest większa). W przypadku przedsiębiorstw posiadających nawzajem akacje/udziały/prawa głosu (cross-holding) stosuje się wyższy procent.

- W przypadku przedsiębiorstw **powiązanych**, do danych przedsiębiorstwa Wnioskodawcy dotyczących zatrudnienia oraz danych dotyczących wielkości obrotu i rocznej sumy bilansowej dodaje się w 100% dane przedsiębiorstwa powiązanego.

Dane, które będą stosowane przy określaniu liczby personelu i kwot finansowych są to dane odnoszące się do zamkniętych okresów obrachunkowych i są obliczone na podstawie rocznej. Są one brane pod uwagę od dnia zamknięcia ksiąg rachunkowych. Kwota wybrana na obrót jest obliczana bez uwzględniania podatku VAT i innych podatków pośrednich. Zamknięcie okresu sprawozdawczego dokonywane jest poprzez sam upływ tego okresu i nie jest ono tożsame z zatwierdzeniem tego sprawozdania przez odpowiedni organ przedsiębiorstwa.

W przypadku nowoutworzonych przedsiębiorstw, których księgi rachunkowe jeszcze nie zostały zamknięte dane, które mają zastosowanie - pochodzą z oceny dokonanej w dobrej wierze zgodnie z najlepszą praktyką w trakcie roku obrachunkowego.

⁶ **Liczba zatrudnionych** osób odpowiada liczbie „rocznych jednostek pracy” (RJP) / ”rocznych jednostek roboczych (RJR) , to jest liczbie pracowników zatrudnionych w pełnym wymiarze czasu (na pełnych etatach) w obrębie danego przedsiębiorstwa lub w jego imieniu w ciągu całego roku, który jest brany pod uwagę. Praca osób, które nie przepracowały pełnego roku, które pracowały w niepełnym wymiarze godzin bez względu na długość okresu zatrudnienia lub pracowników sezonowych jest obliczana jako część ułamkowa RJP/RJR. Personel składa się z:

- a) pracowników;
- b) osób pracujących dla przedsiębiorstwa, podlegających mu i uważanych za pracowników na mocy przepisów prawa krajowego;
- c) właścicieli – kierowników;
- d) partnerów prowadzących regularną działalność w przedsiębiorstwie i czerpiących z niego korzyści finansowe.

Praktykanci lub studenci odbywający szkolenie zawodowe na podstawie umowy o praktyce lub szkoleniu zawodowym nie wchodzi w skład personelu. Okres trwania urlopu macierzyńskiego lub wychowawczego nie jest wliczany.

⁷ W rozumieniu przepisów Dyrektywy Parlamentu Europejskiego i Rady 2013/34/UE z dnia 26 czerwca 2013 r. w sprawie rocznych sprawozdań finansowych, skonsolidowanych sprawozdań finansowych i powiązanych sprawozdań niektórych rodzajów jednostek, zmieniającą dyrektywę Parlamentu Europejskiego i Rady 2006/43/WE oraz uchylającą Dyrektywę Rady 78/660/EWG i 83/349/EWG (Dz.Urz. UE.L. Nr 182, str. 19).

⁸ W tej kategorii mieścić się będą np. fundusze inwestycyjne, fundusze emerytalne.

⁹ W rozumieniu art. 3 ust. 3 załącznika I do rozporządzenia Komisji (UE) Nr 651/2014 z dnia 17 czerwca 2014 r. uznającego niektóre rodzaje pomocy za zgodne z rynkiem wewnętrznym w zastosowaniu art. 107 i 108 Traktatu (ogólne rozporządzenie w sprawie wyłączeń blokowych) (Dz. Urz. UE L 187 z 26.06.2014 r., str.1).

CZEŚĆ A
DO OŚWIADCZENIA O SPEŁNIANIU KRYTERIÓW MŚP

Dane Wnioskodawcy pozostającego w układzie przedsiębiorstw/podmiotów partnerskich lub powiązanych

.....
(tytuł projektu)

| Wnioskodawca (wpisać pełną nazwę Wnioskodawcy zgodnie z dokumentem rejestrowym) | | | |
|---|---|---|---|
| Dane stosowane do określenia kategorii MŚP | W ostatnim okresie sprawozdawczym (od dd.mm.rr do dd.mm.rr) | W poprzednim okresie sprawozdawczym (od dd.mm.rr do dd.mm.rr) | W okresie sprawozdawczym za drugi rok wstecz od ostatniego okresu sprawozdawczego (od dd.mm.rr do dd.mm.rr) |
| Wielkość zatrudnienia ¹ (w Roboczych Jednostkach Pracy) | | | |
| Obroty ze sprzedaży netto (w tys. EUR na koniec roku obrotowego) ² | | | |
| Suma aktywów bilansu (w tys. EUR) | | | |

.....
(miejsowość, data)

.....
(podpis i pieczęć
Wnioskodawcy/ osoby upoważnionej
do reprezentowania Wnioskodawcy)

¹ Wielkości te są liczone zgodnie z załącznikiem I do rozporządzenia Komisji (UE) Nr 651/2014 z dnia 17 czerwca 2014 r. uznającego niektóre rodzaje pomocy za zgodne z rynkiem wewnętrznym w zastosowaniu art. 107 i 108 Traktatu (ogólne rozporządzenie w sprawie wyłączeń blokowych) (Dz. Urz. UE L 187 z 26.06.2014 r., str.1).

Liczba zatrudnionych osób odpowiada liczbie „rocznych jednostek pracy” (RJP) / ”rocznych jednostek roboczych (RJR) , to jest liczbie pracowników zatrudnionych w pełnym wymiarze czasu (na pełnych etatach) w obrębie danego przedsiębiorstwa lub w jego imieniu w ciągu całego roku, który jest brany pod uwagę. Praca osób, które nie przepracowały pełnego roku, które pracowały w niepełnym wymiarze godzin bez względu na długość okresu zatrudnienia lub pracowników sezonowych jest obliczana jako część ułamkowa RJP/RJR. Personel składa się z:

- a) pracowników;
- b) osób pracujących dla przedsiębiorstwa, podlegających mu i uważanych za pracowników na mocy przepisów prawa krajowego;
- c) właścicieli – kierowników;
- d) partnerów prowadzących regularną działalność w przedsiębiorstwie i czerpiących z niego

korzyści finansowe.

Praktykanci lub studenci odbywający szkolenie zawodowe na podstawie umowy o praktyce lub szkoleniu zawodowym nie wchodzi w skład personelu. Okres trwania urlopu macierzyńskiego lub wychowawczego nie jest wliczany.

² W rozumieniu przepisów Dyrektywy Parlamentu Europejskiego i Rady 2013/34/UE z dnia 26 czerwca 2013 r. w sprawie rocznych sprawozdań finansowych, skonsolidowanych sprawozdań finansowych i powiązanych sprawozdań niektórych rodzajów jednostek, zmieniającą dyrektywę Parlamentu Europejskiego i Rady 2006/43/WE oraz uchylającą Dyrektywę Rady 78/660/EWG i 83/349/EWG (Dz.Urz. UE.L. Nr 182, str. 19).

CZEŚĆ B
DO OŚWIADCZENIA O SPEŁNIANIU KRYTERIÓW MŚP

Załącznik nr *

**należy wpisać kolejny numer zgodnie z oznaczeniem w punkcie 4 Oświadczenia o spełnianiu kryteriów MŚP przedsiębiorstwa/ podmiotu partnerskiego*

.....
(tytuł projektu)

| | | | |
|--|---|---|---|
| Przedsiębiorstwo/ podmiot partnerski (wpisać pełną nazwę zgodnie z dokumentem rejestrowym) | | | |
| Data rozpoczęcia działalności (miesiąc, rok) | | | |
| Udział w kapitale lub prawie głosu (w procentach) | | | |
| Dane stosowane do określenia kategorii MŚP | W ostatnim okresie sprawozdawczym (od dd.mm.rr do dd.mm.rr) | W poprzednim okresie sprawozdawczym (od dd.mm.rr do dd.mm.rr) | W okresie sprawozdawczym za drugi rok wstecz od ostatniego okresu sprawozdawczego (od dd.mm.rr do dd.mm.rr) |
| Wielkość zatrudnienia ¹ (w Roboczych Jednostkach Pracy) | | | |
| Obroty ze sprzedaży netto (w tys. EUR na koniec roku obrotowego) ² | | | |
| Suma aktywów bilansu (w tys. EUR) | | | |

.....
(miejsowość, data)

.....
(podpis i pieczętka
Wnioskodawcy/ osoby upoważnionej
do reprezentowania Wnioskodawcy)

¹ Wielkości te są liczone zgodnie z załącznikiem I do rozporządzenia Komisji (UE) Nr 651/2014 z dnia 17 czerwca 2014 r. uznającego niektóre rodzaje pomocy za zgodne z rynkiem wewnętrznym w zastosowaniu art. 107 i 108 Traktatu (ogólne rozporządzenie w sprawie wyłączeń blokowych) (Dz. Urz. UE L 187 z 26.06.2014 r., str.1).

Liczba zatrudnionych osób odpowiada liczbie „rocznych jednostek pracy” (RJP) / ”rocznych jednostek roboczych (RJR) , to jest liczbie pracowników zatrudnionych w pełnym wymiarze czasu (na pełnych etatach) w obrębie danego przedsiębiorstwa lub w jego imieniu w ciągu całego roku, który jest brany pod uwagę. Praca osób, które nie przepracowały pełnego roku, które pracowały w niepełnym wymiarze godzin bez względu na długość okresu zatrudnienia lub pracowników sezonowych jest obliczana jako część ułamkowa RJP/RJR. Personel składa się z:

- a) pracowników;
- b) osób pracujących dla przedsiębiorstwa, podlegających mu i uważanych za pracowników na mocy przepisów prawa krajowego;
- c) właścicieli – kierowników;
- d) partnerów prowadzących regularną działalność w przedsiębiorstwie i czerpiących z niego korzyści finansowe.

Praktykanci lub studenci odbywający szkolenie zawodowe na podstawie umowy o praktyce lub szkoleniu zawodowym nie wchodzi w skład personelu. Okres trwania urlopu macierzyńskiego lub wychowawczego nie jest wliczany.

² W rozumieniu przepisów Dyrektywy Parlamentu Europejskiego i Rady 2013/34/UE z dnia 26 czerwca 2013 r. w sprawie rocznych sprawozdań finansowych, skonsolidowanych sprawozdań finansowych i powiązanych sprawozdań niektórych rodzajów jednostek, zmieniającą dyrektywę Parlamentu Europejskiego i Rady 2006/43/WE oraz uchylającą Dyrektywę Rady 78/660/EWG i 83/349/EWG (Dz.Urz. UE.L. Nr 182, str. 19).

CZEŚĆ C **DO OŚWIADCZENIA O SPEŁNIANIU KRYTERIÓW MŚP**

Załącznik nr*

**należy wpisać kolejny numer zgodnie z oznaczeniem w punkcie 5 Oświadczenia o spełnieniu kryteriów MŚP przedsiębiorstwa/ podmiotu powiązanego*

.....
(tytuł projektu)

| | | | |
|--|---|---|---|
| Przedsiębiorstwo/ podmiot powiązany <i>(wpisać pełną nazwę zgodnie z dokumentem rejestrowym)</i> | | | |
| Data rozpoczęcia działalności <i>(miesiąc, rok)</i> | | | |
| Udział w kapitale lub prawie głosu <i>(w procentach)</i> | | | |
| Dane stosowane do określenia kategorii MŚP | W ostatnim okresie sprawozdawczym (od dd.mm.rr do dd.mm.rr) | W poprzednim okresie sprawozdawczym (od dd.mm.rr do dd.mm.rr) | W okresie sprawozdawczym za drugi rok wstecz od ostatniego okresu sprawozdawczego (od dd.mm.rr do dd.mm.rr) |
| Wielkość zatrudnienia ¹ <i>(w</i> | | | |

| | | | |
|--|--|--|--|
| <i>Roboczych Jednostkach Pracy)</i> | | | |
| Obroty ze sprzedaży netto (w tys. EUR na koniec roku obrotowego) ² | | | |
| Suma aktywów bilansu (w tys. EUR) | | | |

.....
(miejsowość, data)

.....
(podpis i pieczęćka
Wnioskodawcy/ osoby upoważnionej
do reprezentowania Wnioskodawcy)

¹ Wielkości te są liczone zgodnie z załącznikiem I do rozporządzenia Komisji (UE) Nr 651/2014 z dnia 17 czerwca 2014 r. uznającego niektóre rodzaje pomocy za zgodne z rynkiem wewnętrznym w zastosowaniu art. 107 i 108 Traktatu (ogólne rozporządzenie w sprawie wyłączeń blokowych) (Dz. Urz. UE L 187 z 26.06.2014 r., str.1).

Liczba zatrudnionych osób odpowiada liczbie „rocznych jednostek pracy” (RJP) / ”rocznych jednostek roboczych (RJR) , to jest liczbie pracowników zatrudnionych w pełnym wymiarze czasu (na pełnych etatach) w obrębie danego przedsiębiorstwa lub w jego imieniu w ciągu całego roku, który jest brany pod uwagę. Praca osób, które nie przepracowały pełnego roku, które pracowały w niepełnym wymiarze godzin bez względu na długość okresu zatrudnienia lub pracowników sezonowych jest obliczana jako część ułamkowa RJP/RJR. Personel składa się z:

- a) pracowników;
- b) osób pracujących dla przedsiębiorstwa, podlegających mu i uważanych za pracowników na mocy przepisów prawa krajowego;
- c) właścicieli – kierowników;
- d) partnerów prowadzących regularną działalność w przedsiębiorstwie i czerpiących z niego korzyści finansowe.

Praktykanci lub studenci odbywający szkolenie zawodowe na podstawie umowy o praktyce lub szkoleniu zawodowym nie wchodzi w skład personelu. Okres trwania urlopu macierzyńskiego lub wychowawczego nie jest wliczany.

² W rozumieniu przepisów Dyrektywy Parlamentu Europejskiego i Rady 2013/34/UE z dnia 26 czerwca 2013 r. w sprawie rocznych sprawozdań finansowych, skonsolidowanych sprawozdań finansowych i powiązanych sprawozdań niektórych rodzajów jednostek, zmieniającą dyrektywę Parlamentu Europejskiego i Rady 2006/43/WE oraz uchylającą Dyrektywę Rady 78/660/EWG i 83/349/EWG (Dz.Urz. UE.L. Nr 182, str. 19).

CZĘŚĆ D*
DO OŚWIADCZENIA O SPEŁNIANIU KRYTERIÓW MŚP

**Oświadczenie Wnioskodawcy o nabyciu statusu MŚP w okresie poprzedzającym
3 ostatnie zatwierdzone okresy sprawozdawcze**

W związku z ubieganiem się o przyznanie dofinansowania w ramach
Regionalnego Programu Operacyjnego Województwa Świętokrzyskiego na lata 2014-2020
Działanie (wpisać numer i nazwę Działania)
na realizację projektu (wpisać tytuł projektu)
..... (wpisać pełną nazwę Wnioskodawcy zgodnie z dokumentem rejestrowym)
oświadcza, że w oparciu o dane poprzedzające 3 ostatnie zamknięte okresy obrachunkowe nabył
status:

mikroprzedsiębiorcy

małego przedsiębiorcy

średniego przedsiębiorcy

spełniającego warunki określone w załączniku I do rozporządzenia Komisji (UE) Nr 651/2014 z dnia 17 czerwca 2014 r. uznającego niektóre rodzaje pomocy za zgodne z rynkiem wewnętrznym w zastosowaniu art. 107 i 108 Traktatu (ogólne rozporządzenie w sprawie wyłączeń blokowych) (Dz. Urz. UE L 187 z 26.06.2014 r., str.1).

.....
(miejsowość, data)

.....
(podpis i pieczętka
Wnioskodawcy/ osoby upoważnionej
do reprezentowania Wnioskodawcy)

*** UWAGA: Część D wypełnić w przypadku rozbieżności danych przedsiębiorcy przypadających na 3 ostatnie zamknięte okresy obrachunkowe, skutkujących brakiem możliwości nabycia bądź utraty statusu MSP przez przedsiębiorcę jedynie na podstawie tych danych.**

Załącznik nr 2 do Instrukcji wypełniania załączników - Działanie 7.3 „Infrastruktura zdrowotna i społeczna” (konkurs poświęcony wsparciu regionalnych podmiotów leczniczych, które realizują szpitalne świadczenia opieki zdrowotnej w zakresie neonatologii i/lub pediatrii) RPOWŚ na lata 2014-2020

.....

Data.....

Pieczętka właściwego organu

**Oświadczenie
w sprawie zakresu rzeczowego projektu objętego wsparciem**

W związku z ubieganiem się (nazwa Wnioskodawcy, adres) o przyznanie dofinansowania w ramach Regionalnego Programu Operacyjnego Województwa Świętokrzyskiego na lata 2014 - 2020 na realizację projektu (nazwa projektu) oświadczam, że planowany do realizacji w (nazwa podmiotu leczniczego, którego dotyczy projekt) zakres rzeczowy projektu obejmuje:

- A. przeprowadzenie robót budowlanych*,
- B. doposażenia w sprzęt medyczny*,
- C. zastosowanie rozwiązań w zakresie ICT (oprogramowanie, sprzęt) w zakresie w jakim rozwiązania te nie są związane z realizacją działań wskazanych w Narzędziu 26 Policy Paper - upowszechnienie wymiany elektronicznej dokumentacji medycznej oraz Narzędziu 27 Policy Paper - upowszechnienie wykorzystania telemedycyny*.

Wsparcie dotyczy:

1. następujących komórek organizacyjnych udzielających szpitalnych świadczeń zdrowotnych w zakresie neonatologii i / lub pediatrii:
 - a) oddziału pediatrycznego- kod: 4401*,
 - b) oddziału neonatologicznego - kod: 4421*,
2. następujących pracowni diagnostycznych i innych komórek organizacyjnych, które współpracują przy udzielaniu szpitalnych świadczeń z zakresu neonatologii i / lub pediatrii oraz działają w strukturze organizacyjnej podmiotu leczniczego*:

- a) (nazwa i VIII część kodu charakteryzującego specjalność komórki organizacyjnej wg rozporządzenia MZ w sprawie systemu resortowych kodów identyfikacyjnych oraz szczegółowego sposobu ich nadawania),
- b) (nazwa i VIII część kodu charakteryzującego specjalność komórki organizacyjnej wg rozporządzenia MZ w sprawie systemu resortowych kodów identyfikacyjnych oraz szczegółowego sposobu ich nadawania),
- c) (nazwa i VIII część kodu charakteryzującego specjalność komórki organizacyjnej wg rozporządzenia MZ w sprawie systemu resortowych kodów identyfikacyjnych oraz szczegółowego sposobu ich nadawania)

Jestem świadomy odpowiedzialności karnej za złożenie fałszywych oświadczeń.

Imię i Nazwisko

.....

*(podpis i pieczęć osoby upoważnionej
do składania oświadczenia w imieniu Beneficjenta)*

* niepotrzebne skreślić

Załącznik nr 3 do Instrukcji wypełniania załączników – Działanie 7.3 „Infrastruktura zdrowotna i społeczna” (konkurs poświęcony wsparciu regionalnych podmiotów leczniczych, które realizują szpitalne świadczenia opieki zdrowotnej w zakresie neonatologii i/lub pediatrii) RPOWŚ na lata 2014-2020

.....

Data.....

Pieczętka właściwego organu

**Oświadczenie
w sprawie posiadania umowy o udzielanie świadczeń opieki zdrowotnej ze środków publicznych**

W związku z ubieganiem się (nazwa Wnioskodawcy, adres)
o przyznanie dofinansowania w ramach Regionalnego Programu Operacyjnego
Województwa Świętokrzyskiego na lata 2014 - 2020 na realizację projektu
..... (nazwa projektu) oświadczam, że (nazwa
podmiotu leczniczego, którego dotyczy projekt)

1. udziela świadczeń opieki zdrowotnej na podstawie umowy / ów (kod/y pierwotnej/nych umowy/umów) zawartej/tych z Dyrektorem oddziału wojewódzkiego NFZ / (nazwa właściwej instytucji pełniącej funkcję płatnika środków publicznych)* o udzielanie świadczeń opieki zdrowotnej w rodzaju (nazwa rodzaju/ów świadczenia/ń oraz produktu/ów kontraktowanego/nych), które są zbieżne z zakresem projektu*,
2. w przypadku rozwoju działalności medycznej zgodnej z zakresem wsparcia realizowanej przez (VIII część kodu charakteryzującego specjalność komórki organizacyjnej wg rozporządzenia MZ w sprawie systemu resortowych kodów identyfikacyjnych oraz szczegółowego sposobu ich nadawania), będzie udzielał świadczeń opieki zdrowotnej objętych wsparciem na podstawie umowy zawartej z Dyrektorem oddziału wojewódzkiego NFZ / (nazwa właściwej instytucji pełniącej funkcję płatnika środków publicznych)* o udzielanie świadczeń opieki zdrowotnej w rodzaju (nazwa rodzaju/ów świadczenia/ń oraz produktu/ów kontraktowanego/nych), która zostanie zawarta najpóźniej w kolejnym okresie kontraktowania świadczeń po zakończeniu realizacji projektu*,

Jestem świadomy odpowiedzialności karnej za złożenie fałszywych oświadczeń.

Imię i Nazwisko

.....

*(podpis i pieczęć osoby upoważnionej
do składania oświadczenia w imieniu Beneficjenta)*

* niepotrzebne skreślić

Załącznik nr 4 do Instrukcji wypełniania załączników – Działanie 7.3 „Infrastruktura zdrowotna i społeczna” (konkurs poświęcony wsparciu regionalnych podmiotów leczniczych, które realizują szpitalne świadczenia opieki zdrowotnej w zakresie neonatologii i/lub pediatrii) RPOŚ na lata 2014-2020

.....

Data.....

Pieczętka właściwego organu

**Oświadczenie
w sprawie zapotrzebowania na świadczenia opieki zdrowotnej**

W związku z ubieganiem się (nazwa Wnioskodawcy, adres)
o przyznanie dofinansowania w ramach Regionalnego Programu Operacyjnego
Województwa Świętokrzyskiego na lata 2014 - 2020 na realizację projektu
..... (nazwa projektu) oświadczam, że:

- 1) zaplanowane w ramach projektu działania, w szczególności dotyczące modernizowanej i wytworzonej w ramach projektu infrastruktury oraz ilość i parametry wyrobów medycznych zakupionych do jednostek organizacyjnych udzielających szpitalnych świadczeń zdrowotnych w zakresie neonatologii i / lub pediatrii oraz pracowni diagnostycznych i komórek organizacyjnych współpracujących przy udzielaniu tych świadczeń, są*:
 - a) adekwatne do zakresu udzielanych przez podmiot leczniczy świadczeń opieki zdrowotnej oraz
 - b) zgodne z warunkami realizacji świadczeń zdrowotnych określonych w Rozporządzeniu Ministra Zdrowia z dnia 22 listopada 2013r. w sprawie świadczeń gwarantowanych z zakresu leczenia szpitalnego,
- 2) w przypadku rozwoju działalności medycznej związanej z poszerzeniem oferty medycznej zgodnej z zakresem wsparcia, zaplanowane w ramach projektu działania w szczególności dotyczące modernizowanej i wytworzonej w ramach projektu infrastruktury oraz ilość i parametry wyrobów medycznych, które będą stanowić wyposażenie jednostek organizacyjnych udzielających szpitalnych świadczeń zdrowotnych w zakresie neonatologii i / lub pediatrii oraz pracowni diagnostycznych i komórek organizacyjnych współpracujących przy udzielaniu tych świadczeń*:

- a) odpowiadają na zidentyfikowane potrzeby wynikające z sytuacji epidemiologiczno - demograficznej oraz deficytu, na danym obszarze, podaży szpitalnych świadczeń zdrowotnych w zakresie neonatologii i / lub pediatrii oraz
- b) są zgodne z warunkami realizacji świadczeń zdrowotnych określonych w Rozporządzeniu Ministra Zdrowia z dnia 22 listopada 2013r. w sprawie świadczeń gwarantowanych z zakresu leczenia szpitalnego.

Jestem świadomy odpowiedzialności karnej za złożenie fałszywych oświadczeń.

Imię i Nazwisko

.....

*(podpis i pieczętka osoby upoważnionej
do składania oświadczenia w imieniu Beneficjenta)*

* niepotrzebne skreślić

Załącznik nr 5 do Instrukcji wypełniania załączników – Działanie 7.3 „Infrastruktura zdrowotna i społeczna” (konkurs poświęcony wsparciu regionalnych podmiotów leczniczych, które realizują szpitalne świadczenia opieki zdrowotnej w zakresie neonatologii i/lub pediatrii) RPOWŚ na lata 2014-2020

.....

Data.....

Pieczętka właściwego organu

**Oświadczenie
w sprawie dysponowaniu kadrą medyczną niezbędną do obsługi wyrobów
medycznych objętych projektem⁴**

W związku z ubieganiem się (nazwa Wnioskodawcy, adres)
o przyznanie dofinansowania w ramach Regionalnego Programu Operacyjnego Województwa Świętokrzyskiego na lata 2014 - 2020 na realizację projektu (nazwa projektu)
..... oświadczam, że (nazwa podmiotu leczniczego, którego dotyczy projekt) dysponuje kadrą medyczną* / będzie dysponował kadrą medyczną najpóźniej w dniu zakończenia okresu kwalifikowalności wydatków określonego w umowie o dofinansowanie projektu*, która posiada odpowiednie kwalifikacje do obsługi wyrobów medycznych objętych projektem.

Jestem świadomy odpowiedzialności karnej za złożenie fałszywych oświadczeń.

Imię i Nazwisko

.....
(podpis i pieczętka osoby upoważnionej
do składania oświadczenia w imieniu Beneficjenta)

* niepotrzebne skreślić

⁴ **Dotyczy** projektów zakładających w zakresie rzeczowym projektu **zakup wyrobów medycznych** niezbędnych do udzielania szpitalnych świadczeń zdrowotnych w zakresie neonatologii i / lub pediatrii oraz stanowiących wyposażenie pracowni diagnostycznych i innych komórek organizacyjnych, działających w strukturze organizacyjnej Wnioskodawcy, które współpracują przy udzielaniu tych świadczeń.

Załącznik nr 6 do Instrukcji wypełniania załączników – Działanie 7.3 „Infrastruktura zdrowotna i społeczna” (konkurs poświęcony wsparciu regionalnych podmiotów leczniczych, które realizują szpitalne świadczenia opieki zdrowotnej w zakresie neonatologii i/lub pediatrii) RPOWŚ na lata 2014-2020

.....

Data.....

Pieczętka właściwego organu

**Oświadczenie
w sprawie dysponowaniu infrastrukturą techniczną na potrzeby wyrobów
medycznych objętych projektem⁵**

W związku z ubieganiem się (nazwa Wnioskodawcy, adres)
o przyznanie dofinansowania w ramach Regionalnego Programu Operacyjnego Województwa
Świętokrzyskiego na lata 2014 - 2020 na realizację projektu (nazwa projektu)
..... oświadczam, że (nazwa podmiotu leczniczego, którego
dotyczy projekt) dysponuje infrastrukturą techniczną* / będzie dysponował
infrastrukturą techniczną najpóźniej w dniu zakończenia okresu kwalifikowalności wydatków
określonego w umowie o dofinansowanie projektu*, niezbędną do instalacji i użytkowania
wyrobów medycznych objętych projektem.

Jestem świadomy odpowiedzialności karnej za złożenie fałszywych oświadczeń.

Imię i Nazwisko

.....
(podpis i pieczętka osoby upoważnionej
do składania oświadczenia w imieniu Beneficjenta)

* niepotrzebne skreślić

⁵ **Dotyczy** projektów zakładających w zakresie rzeczowym projektu **zakup wyrobów medycznych** niezbędnych do udzielania szpitalnych świadczeń zdrowotnych w zakresie neonatologii i / lub pediatrii oraz stanowiących wyposażenie pracowni diagnostycznych i innych komórek organizacyjnych, działających w strukturze organizacyjnej Wnioskodawcy, które współpracują przy udzielaniu tych świadczeń.

Załącznik nr 7 do Instrukcji wypełniania załączników – Działanie 7.3 „Infrastruktura zdrowotna i społeczna” (konkurs poświęcony wsparciu regionalnych podmiotów leczniczych, które realizują szpitalne świadczenia opieki zdrowotnej w zakresie neonatologii i/lub pediatrii) RPOŚ na lata 2014-2020

.....
Pieczęć właściwego organu

Data.....

**Oświadczenie
w sprawie zasadności zakupu wybranych wyrobów medycznych**

W związku z ubieganiem się (nazwa Wnioskodawcy, adres)
o przyznanie dofinansowania w ramach Regionalnego Programu Operacyjnego Województwa Świętokrzyskiego na lata 2014 - 2020 na realizację projektu (nazwa projektu)
..... oświadczam, że planowany do realizacji w (nazwa podmiotu leczniczego,
którego dotyczy projekt) zakres rzeczowy projektu:

A. obejmuje zakup następujących wyrobów medycznych:

1. analizatorów biochemicznych wieloparametrowych*,
2. gammakamery*,
3. litotryptera*,
4. rezonansu magnetycznego*,
5. urządzeń angiograficznych*,
6. tomografu komputerowego*,
7. echokardiografu (ultrasonografu kardiologicznego) *,
8. mammografu*,
9. aparatu RTG z opcją naczyniową i obróbką cyfrową*,
10. aparatu RTG z torem wizyjnym*,
11. aparatu HDR / PDR do brachyterapii*,
12. stołu operacyjnego*.

B. Zakup wyrobu medycznego jest niezbędny z uwagi na:

1. (nazwa wyrobu medycznego)

a) wskaźnik wyrobu medycznego na 100 tys. mieszkańców województwa świętokrzyskiego, który wynosi i jest niższy niż średnia dla Polski (.....)^{6*},

b) wskaźnik kosztów serwisu posiadanego urządzenia = $\frac{\text{koszt wszelkich napraw}^{7,8}}{\text{wartość brutto nowego urządzenia}}$ *100% =%*,

c) posiadane urządzenie zostało zakupione w roku i ma lat*,

d) posiadane urządzenie jest wykorzystywane w 100% jego możliwości technicznych tj. wykonuje się przy jego użyciu średnio badań rocznie*.

2. (nazwa wyrobu medycznego)

a) wskaźnik wyrobu medycznego na 100 tys. mieszkańców województwa świętokrzyskiego, który wynosi i jest niższy niż średnia dla Polski (.....)^{1*},

b) wskaźnik kosztów serwisu posiadanego urządzenia = $\frac{\text{koszt wszelkich napraw}^{2,3}}{\text{wartość brutto nowego urządzenia}}$ * 100% =%*,

c) posiadane urządzenie zostało zakupione w roku i ma lat*,

d) posiadane urządzenie jest wykorzystywane w 100% jego możliwości technicznych tj. wykonuje się przy jego użyciu średnio badań rocznie*.

Jestem świadomy odpowiedzialności karnej za złożenie fałszywych oświadczeń.

Imię i Nazwisko

.....
(podpis i pieczętka osoby upoważnionej do składania oświadczenia w imieniu Beneficjenta)

* niepotrzebne skreślić

⁶ rozdział poświęconym zasobom sprzętowym w Mapie potrzeb zdrowotnych w zakresie lecznictwa szpitalnego dla woj. świętokrzyskiego (<http://www.mpz.mz.gov.pl/mapy-szpitalne-ustawowe-2018/>)

⁷ Należy uwzględnić koszt wszystkich wydatków poniesionych na przeglądy techniczne, remonty i naprawy od początku użytkowania wyrobu medycznego

⁸ W podanym wzorze należy wpisać wszystkie dane cząstkowe, a nie wyłącznie wynik końcowy

Załącznik nr 8 do Instrukcji wypełniania załączników – Działanie 7.3 „Infrastruktura zdrowotna i społeczna” (konkurs poświęcony wsparciu regionalnych podmiotów leczniczych, które realizują szpitalne świadczenia opieki zdrowotnej w zakresie neonatologii i/lub pediatrii) RPOWŚ na lata 2014-2020

.....

Data.....

Pieczętka właściwego organu

**Oświadczenie
w sprawie liczby hospitalizacji udzielonych w oddziale pediatrycznym (kod 4401)^{9,10}**

W związku z ubieganiem się (nazwa Wnioskodawcy, adres)
o przyznanie dofinansowania w ramach Regionalnego Programu Operacyjnego
Województwa Świętokrzyskiego na lata 2014 - 2020 na realizację projektu
(nazwa projektu) oświadczam, że w (nazwa podmiotu leczniczego, którego
dotyczy projekt) w (ostatnim roku kalendarzowym poprzedzającym rok złożenia
wniosku o dofinansowanie) roku w oddziale pediatrycznym odbyło się minimum 700
hospitalizacji¹¹.

Jestem świadomy odpowiedzialności karnej za złożenie fałszywych oświadczeń.

Imię i Nazwisko

.....
(podpis i pieczętka osoby upoważnionej
do składania oświadczenia w imieniu Beneficjenta)

* niepotrzebne skreślić

⁹ **dotyczy** projektów, które w swoim zakresie rzeczowym obejmują przeprowadzenie robót budowlanych i / lub zakup wyrobów medycznych i / lub zakup oprogramowania wraz ze sprzętem ICT (technologie informacyjno - komunikacyjne) na rzecz **oddziałów o pediatrycznych (kod 4401) oraz pracowni diagnostycznych i innych komórek organizacyjnych, które współpracują** przy udzielaniu szpitalnych świadczeń opieki zdrowotnej **w zakresie pediatrii**

¹⁰ dane powinny być zgodne z danymi udostępnionymi na internetowej platformie danych Baza Analiz Systemowych i Wdrożeniowych (<https://basiw.mz.gov.pl/>) lub ze sprawozdawczością Narodowego Funduszu Zdrowia (właściwej instytucji pełniącej funkcję płatnika środków publicznych)

¹¹ **Hospitalizacja** to świadczenie udzielone w stacjonarnym oddziale szpitalnym, które jest liczone od chwili wpisu do księgi głównej do chwili wypisu z oddziału szpitalnego, **obejmuje hospitalizacje trwające co najmniej jedną noc oraz hospitalizacje** związane z leczeniem **w trybie dziennym**, w którym dzień przyjęcia jest datą wypisu.

Załącznik nr 9 do Instrukcji wypełniania załączników – Działanie 7.3 „Infrastruktura zdrowotna i społeczna” (konkurs poświęcony wsparciu regionalnych podmiotów leczniczych, które realizują szpitalne świadczenia opieki zdrowotnej w zakresie neonatologii i/lub pediatrii) RPOWŚ na lata 2014-2020

.....
Pieczętka właściwego organu

Data.....

**Oświadczenie
w sprawie liczby łóżek w oddziałach szpitalnych¹²**

W związku z ubieganiem się (nazwa Wnioskodawcy, adres)
o przyznanie dofinansowania w ramach Regionalnego Programu Operacyjnego Województwa Świętokrzyskiego na lata 2014 - 2020 na realizację projektu (nazwa projektu)
oświadczam, że w (nazwa podmiotu leczniczego, którego dotyczy projekt) liczba łóżek osiągnięta w wyniku realizacji projektu w oddziałach szpitalnych objętej zakresem wsparcia:

1. nie zwiększy się w wyniku realizacji projektu*,
2. zwiększy się w związku, że projekt zakłada konsolidację dwóch lub więcej oddziałów szpitalnych / szpitali*, przy czym liczba łóżek szpitalnych w skonsolidowanej jednostce nie może być większa niż suma łóżek w konsolidowanych oddziałach szpitalnych/ szpitalach*.

Jestem świadomy odpowiedzialności karnej za złożenie fałszywych oświadczeń.

Imię i Nazwisko

.....
(podpis i pieczętka osoby upoważnionej
do składania oświadczenia w imieniu Beneficjenta)

* niepotrzebne skreślić

¹² dane powinny być zgodne z właściwą mapą potrzeb zdrowotnych, danymi udostępnionymi na internetowej platformie danych Baza Analiz Systemowych i Wdrożeniowych (<https://basiw.mz.gov.pl/>), Księgą Rejestrową podmiotu leczniczego udostępnioną w RPWDL (<https://rpwdl.csioz.gov.pl/RPM/Search>)

Załącznik nr 10 do Instrukcji wypełniania załączników – Działanie 7.3 „Infrastruktura zdrowotna i społeczna” (konkurs poświęcony wsparciu regionalnych podmiotów leczniczych, które realizują szpitalne świadczenia opieki zdrowotnej w zakresie neonatologii i/lub pediatrii) RPOŚ na lata 2014-2020

.....
Pieczętka właściwego organu

Data.....

**Oświadczenie
w sprawie zgodności z zasadami koncepcji uniwersalnego projektowania¹³**

W związku z ubieganiem się (nazwa Wnioskodawcy, adres) o przyznanie dofinansowania w ramach Regionalnego Programu Operacyjnego Województwa Świętokrzyskiego na lata 2014 – 2020 na realizację projektu (nazwa projektu) oświadczam, że:

1. prace budowlane związane z budową nowego / modernizacją (przebudową, rozbudową) istniejącego obiektu **zostaną wykonane** z uwzględnieniem koncepcji uniwersalnego projektowania*
2. realizacja projektu **nie obejmuje** zastosowania koncepcji uniwersalnego projektowania, gdyż:
 - a) zakres projektu nie obejmuje przeprowadzenia robót budowlanych*
 - b) warunki techniczne i zakres prowadzonej w ramach projektu modernizacji nie pozwalają na zastosowanie koncepcji uniwersalnego projektowania*.Jestem świadomy odpowiedzialności karnej za złożenie fałszywych oświadczeń.

Imię i Nazwisko

.....
(podpis i pieczętka osoby upoważnionej
do składania oświadczenia w imieniu Beneficjenta)

* niepotrzebne skreślić

¹³ Dokumenty:

- 1) poradnik pt. „Standardy dostępności budynków dla osób z niepełnosprawnościami uwzględniając koncepcję uniwersalnego projektowania”, który udostępniony został na stronie internetowej Ministerstwa Inwestycji i Rozwoju w zakładce czym się zajmujemy / budownictwo - <https://www.mii.gov.pl/strony/zadania/budownictwo/standardy-dostepnosci-budynkow-dla-osob-z-niepelnosprawnościami-1/> oraz
- 2) opracowanie Kamila Kowalskiego pt. „Projektowanie bez barier – wytyczne”, które są dostępne na stronie internetowej - <http://www.integracja.org/portfolio/projektowanie-bez-barier-wytyczne/>

Załącznik nr 11 do Instrukcji wypełniania załączników – Działanie 7.3 „Infrastruktura zdrowotna i społeczna” (konkurs poświęcony wsparciu regionalnych podmiotów leczniczych, które realizują szpitalne świadczenia opieki zdrowotnej w zakresie neonatologii i/lub pediatrii) RPOŚ na lata 2014-2020

.....
Pieczęć właściwego organu

Data.....

**Oświadczenie
w sprawie rozwoju opieki koordynowanej w zakresie objętym wsparciem**

W związku z ubieganiem się (nazwa Wnioskodawcy, adres)
o przyznanie dofinansowania w ramach Regionalnego Programu Operacyjnego Województwa Świętokrzyskiego na lata 2014 - 2020 na realizację projektu (nazwa projektu)
..... oświadczam, iż udokumentowałem, że (nazwa podmiotu
leczniczego, którego dotyczy projekt) świadczy* / będzie świadczył
w wyniku realizacji projektu * / nie będzie świadczył w wyniku realizacji projektu* usług
zdrowotnych w ramach **opieki koordynowanej¹⁴ w zakresie** (specjalność / zakres
działalności leczniczej), której:

- a)** celem jest poprawa efektów zdrowotnych poprzez przewyższanie fragmentaryzacji procesu leczenia w wyniku zarządzania i koordynacji procesem udzielania świadczeń zdrowotnych w oparciu o zasadę kompleksowości i ciągłości leczenia pacjenta,
- b) koordynatorem jest** (stanowisko pracy osoby pełniącej funkcję koordynatora)

Jestem świadomy odpowiedzialności karnej za złożenie fałszywych oświadczeń.

¹⁴ **Opieka koordynowana** – rozumiana jako rozwiązania organizacyjne (procesowe i technologiczne) mające na celu poprawę efektów zdrowotnych (outcomes) poprzez przewyższanie fragmentacji procesu leczenia (dostawy – udzielania – usług zdrowotnych) w wyniku zarządzania i koordynacji procesem udzielania (dostawy) usług zdrowotnych w oparciu o zasadę ciągłości leczenia pacjenta (continuum of care). Podstawą funkcjonowania systemu opieki koordynowanej jest **wprowadzenie rozwiązań koncentrujących się nie na liczbie (output) jednostkowych świadczeń zdrowotnych** udzielanych pacjentowi na różnych poziomach systemu ochrony zdrowia (POZ, AOS, SZP), **ale** koncentrujących się **na instrumentach zapewniających kontynuację procesu leczenia** i osiągnięciu optymalnych efektów (outcomes) interwencji medycznych (Krajowe ramy strategiczne Politycy paper dla ochrony zdrowia na lata 2014 – 2020 podrozdział 6.3.2.3 str.191).

Imię i Nazwisko

.....
*(podpis i pieczętka osoby upoważnionej
do składania oświadczenia w imieniu Beneficjenta)*

* niepotrzebne skreślić

Załącznik nr 12 do Instrukcji wypełniania załączników – Działanie 7.3 „Infrastruktura zdrowotna i społeczna” (konkurs poświęcony wsparciu regionalnych podmiotów leczniczych, które realizują szpitalne świadczenia opieki zdrowotnej w zakresie neonatologii i/lub pediatrii) RPOWŚ na lata 2014-2020

.....
Pieczęćka właściwego organu

Data.....

**Oświadczenie
w sprawie współpracy instytucjonalnej¹⁵**

W związku z ubieganiem się (nazwa Wnioskodawcy, adres)
o przyznanie dofinansowania w ramach Regionalnego Programu Operacyjnego Województwa Świętokrzyskiego na lata 2014 - 2020 na realizację projektu (nazwa projektu)
..... oświadczam, iż udokumentowałem, że (nazwa podmiotu
leczniczego, którego dotyczy projekt) podjął* / planuje podjąć w wyniku
realizacji projektu* współpracę z podmiotami **leczniczymi** udzielającymi świadczeń opieki
zdrowotnej finansowanych ze środków publicznych, w tym:

- a) opartą o **umowę podwykonawstwa**¹⁶ w ramach której Wnioskodawca jest zleceniobiorcą* **LUB**
- b) związaną z **zapewnieniem kompleksowości i ciągłości leczenia** pacjentom objętym **opieką koordynowaną** w zakresie zgodnym z zakresem wsparcia*

Jestem świadomy odpowiedzialności karnej za złożenie fałszywych oświadczeń.

¹⁵ **umowy** (promesy ze wskazanym zakresem) w sprawie **współpracy zawarte** z podmiotami leczniczymi **stanowią załącznik** do wniosku o dofinansowanie projektu.

¹⁶ **Umowa podwykonawstwa** zawarta przez Wnioskodawcę powinna obejmować wyłącznie zwrot kosztów eksploatacyjnych infrastruktury stanowiącej przedmiot projektu i **nie generować przychodu w projekcie**. Zawarcie umowy dopuszcza się pod warunkiem, że nie będzie kolidować z wykorzystywaniem wyrobów medycznych do udzielania świadczeń zdrowotnych stanowiących przedmiot konkursu.

Imię i Nazwisko

.....
*(podpis i pieczęć osoby upoważnionej
do składania oświadczenia w imieniu Beneficjenta)*

Załącznik nr 13 do Instrukcji wypełniania załączników – Działanie 7.3 „Infrastruktura zdrowotna i społeczna” (konkurs poświęcony wsparciu regionalnych podmiotów leczniczych, które realizują szpitalne świadczenia opieki zdrowotnej w zakresie neonatologii i/lub pediatrii) RPOWŚ na lata 2014-2020

.....

Data.....

Pieczętka właściwego organu

**Oświadczenie
w sprawie programu restrukturyzacji¹⁷**

W związku z ubieganiem się (nazwa Wnioskodawcy, adres)
o przyznanie dofinansowania w ramach Regionalnego Programu Operacyjnego Województwa Świętokrzyskiego na lata 2014 - 2020 na realizację projektu (nazwa projektu)
..... oświadczam, iż udokumentowałem, że (nazwa podmiotu
leczniczego, którego dotyczy projekt) posiada program
restrukturyzacji^{18,19*} / nie posiada programu restrukturyzacji*, który **wskazuje na powiązanie projektu** objętego wsparciem z właściwą Mapą potrzeb zdrowotnych dla województwa świętokrzyskiego*

Jestem świadomy odpowiedzialności karnej za złożenie fałszywych oświadczeń.

Imię i Nazwisko

.....
(podpis i pieczętka osoby upoważnionej
do składania oświadczenia w imieniu Beneficjenta)

* niepotrzebne skreślić

¹⁷ **Program restrukturyzacji** (naprawczy; strategiczny; rozwoju) stanowi dokument, który zawiera rozwiązania organizacyjno - zarządcze prowadzące do poprawy efektywności oraz lepszego wykorzystania środków finansowych będących w dyspozycji podmiotu leczniczego. Przedmiot projektu wynika ze wskazanych w programie działań dotyczących reorganizacji i restrukturyzacji wewnątrz podmiotu leczniczego.

¹⁸ **Uchwała** podmiotu tworzącego w sprawie **przyjęcia Programu restrukturyzacji** wraz z **wyciągiem z Programu** odnoszącym się do przedmiotu projektu, stanowi **załącznik** do wniosku o dofinansowanie.

¹⁹ Załączony do dokumentacji aplikacyjnej **wyciąg** z Programu **uzasadnia** potrzebę realizacji przedmiotu projektu wynikającą z właściwej mapy potrzeb zdrowotnych wraz z podaniem strony lub stron tejże mapy potwierdzających wystąpienie takiej potrzeby

Załącznik nr 14 do Instrukcji wypełniania załączników – Działanie 7.3 „Infrastruktura zdrowotna i społeczna” (konkurs poświęcony wsparciu regionalnych podmiotów leczniczych, które realizują szpitalne świadczenia opieki zdrowotnej w zakresie neonatologii i/lub pediatrii) RPOŚ na lata 2014-2020

.....
Pieczęć właściwego organu

Data.....

**Oświadczenie
w sprawie przyjęć w trybie nagłym we wszystkich przyjęciach do oddziału o charakterze zachowawczym objętym zakresem wsparcia ^{20,21}**

W związku z ubieganiem się (nazwa Wnioskodawcy, adres)
o przyznanie dofinansowania w ramach Regionalnego Programu Operacyjnego Województwa Świętokrzyskiego na lata 2014 - 2020 na realizację projektu (nazwa projektu)
..... oświadczam, że w (nazwa podmiotu leczniczego, którego dotyczy projekt) udział przyjęć w trybie nagłym²²:

3. w oddziale (kod i nazwa oddziału) wynosił w (ostatni rok sprawozdawczy poprzedzający rok złożenia wniosku) roku % wszystkich przyjęć do tego oddziału*.
4. w oddziale (kod i nazwa oddziału) wynosił w (ostatni rok sprawozdawczy poprzedzający rok złożenia wniosku) roku %. wszystkich przyjęć do tego oddziału*.

Jestem świadomy odpowiedzialności karnej za złożenie fałszywych oświadczeń.

Imię i Nazwisko

²⁰ **Przyjęcie w trybie nagłym** w przypadku pobytu w oddziale szpitalnym to **świadczenie oznaczone kodami: "2"** - przyjęcie w trybie nagłym w wyniku przekazania przez zespół ratownictwa medycznego **oraz "3"** - przyjęcie w trybie nagłym inne przypadki, w Załączniku nr 4 do Rozporządzenia Ministra Zdrowia z dnia 20 czerwca 2008r. w sprawie zakresu niezbędnych informacji gromadzonych przez świadczeniodawców, szczegółowego sposobu rejestrowania tych informacji oraz ich przekazywania podmiotom zobowiązanym do finansowania świadczeń ze środków publicznych.

²¹ dane powinny być zgodne z danymi udostępnionymi na internetowej platformie danych Baza Analiz Systemowych i Wdrożeniowych (<https://basiw.mz.gov.pl/>) lub ze sprawozdawczością Narodowego Funduszu Zdrowia (właściwej instytucji pełniącej funkcję płatnika środków publicznych)

²² W przypadku, gdy projekt obejmuje **2 oddziały o tej samej specjalności (tożsama VIII część kodu resortowego)** należy wyliczyć i podać udział świadczeń zabiegowych w stosunku do wszystkich świadczeń udzielanych w oddziałach o tej samej specjalności (kodzie).

W przypadku, gdy projekt obejmuje **2 oddziały o różnej specjalności (różna VIII część kodu resortowego)** należy wyliczyć i podać odrębnie dla każdego z oddziałów objętych zakresem wsparcia udział świadczeń zabiegowych w stosunku do wszystkich świadczeń udzielanych w danym oddziale.

.....
(*podpis i pieczęć osoby upoważnionej
do składania oświadczenia w imieniu Beneficjenta*)

* niepotrzebne skreślić

Załącznik nr 15 do Instrukcji wypełniania załączników – Działanie 7.3 „Infrastruktura zdrowotna i społeczna” (konkurs poświęcony wsparciu regionalnych podmiotów leczniczych, które realizują szpitalne świadczenia opieki zdrowotnej w zakresie neonatologii i/lub pediatrii) RPOŚ na lata 2014-2020

.....
Pieczęć właściwego organu

Data.....

**Oświadczenie
w sprawie wykorzystania łóżek^{23,24,25,26}**

W związku z ubieganiem się (nazwa Wnioskodawcy, adres) o przyznanie dofinansowania w ramach Regionalnego Programu Operacyjnego Województwa Świętokrzyskiego na lata 2014 - 2020 na realizację projektu (nazwa projektu) oświadczam, że (nazwa podmiotu leczniczego, którego dotyczy projekt) w (ostatni rok sprawozdawczy poprzedzający rok złożenia wniosku o dofinansowanie) roku osiągnął następujący poziom wskaźnika wykorzystania łóżek w (nazwa i kod oddziału)

Wskaźnik obłożenia standardowego łóżek (%) =

$$\frac{\text{liczba osobodni (1)}}{\text{liczba łóżek (2)}} / \text{liczbę dni działalności (3)} * 100\% = \dots\%$$

gdzie dla okresu sprawozdawczego:

(1) liczba osobodni stanowi iloczyn (mnożenie) liczby hospitalizowanych w okresie sprawozdawczym w danym oddziale i czasu ich hospitalizacji liczoną od chwili wpisu do księgi głównej do chwili wypisu, przy czym dzień przyjęcia i dzień wypisu liczy się jako jeden dzień. Jednocześnie **w przypadku, gdy oddział prowadzi leczenie w systemie jednodniowym (dziennym)** tj. w systemie, w którym data przyjęcia jest również datą wypisu, należy w łącznej liczbie osobodni **ująć także liczbę osobodni pacjentów leczonych w systemie jednodniowym poprzez** dodanie do liczby osobodni iloczynu (mnożenie) liczby leczonych w systemie jednodniowym w okresie sprawozdawczym i 1 dnia.

(2) liczba łóżek to liczba łóżek w danym oddziale na koniec okresu sprawozdawczego, która została wskazana w księdze rejestrowej podmiotu leczniczego (RPWDL: <https://rpwdl.csioz.gov.pl/RPM/Search>)

(3) liczba dni działalności w okresie sprawozdawczym stanowi liczbę dni działalności danego oddziału w ciągu okresu sprawozdawczego (**rok sprawozdawczy = 365**), a **w przypadku czasowego zaprzestania działalności leczniczej**, zgodnie z art.34 ustawy o działalności leczniczej, liczba dni działalności danego oddziału stanowi różnicę pomiędzy 365 a liczbą dni czasowego zaprzestania działalności, która została wskazana w księdze rejestrowej podmiotu leczniczego (RPWDL: <https://rpwdl.csioz.gov.pl/RPM/Search>)

²³ Należy wpisać wszystkie dane liczbowe według podanego wzoru, a nie wyłącznie wynik końcowy

²⁴ W przypadku, gdy wniosek o dofinansowanie obejmuje więcej niż jeden oddział należy przedstawić wskaźnik wykorzystania łóżek odrębnie dla każdego oddziału

²⁵ dane powinny być zgodne z danymi udostępnionymi na internetowej platformie danych Baza Analiz Systemowych i Wdrożeniowych (<https://basiw.mz.gov.pl/>) lub ze sprawozdawczością Narodowego Funduszu Zdrowia (właściwej instytucji pełniącej funkcję płatnika środków publicznych)

²⁶ w podanym wzorze należy wpisać dane cząstkowe, a nie wyłącznie wynik końcowy

Jestem świadomy odpowiedzialności karnej za złożenie fałszywych oświadczeń.

Imię i Nazwisko

.....
*(podpis i pieczętka osoby upoważnionej
do składania oświadczenia w imieniu Beneficjenta)*

* niepotrzebne skreślić

Załącznik nr 16 do Instrukcji wypełniania załączników – Działanie 7.3 „Infrastruktura zdrowotna i społeczna” (konkurs poświęcony wsparciu regionalnych podmiotów leczniczych, które realizują szpitalne świadczenia opieki zdrowotnej w zakresie neonatologii i/lub pediatrii) RPOWŚ na lata 2014-2020

.....
Pieczęć właściwego organu

Data.....

**Oświadczenie
w sprawie efektywności finansowej podmiotu leczniczego²⁷**

W związku z ubieganiem się (nazwa Wnioskodawcy, adres)
o przyznanie dofinansowania w ramach Regionalnego Programu Operacyjnego Województwa Świętokrzyskiego na lata 2014 - 2020 na realizację projektu (nazwa projektu)
..... oświadczam, że (nazwa podmiotu leczniczego, którego dotyczy projekt) w ostatnim roku obrotowym poprzedzającym rok złożenia wniosku o dofinansowanie osiągnął następujący poziom wskaźników ekonomiczno - finansowych:

1. Wskaźnik zyskowności netto (%) =

wynik netto * 100%

_____ = _____ =
%

przychody netto ze sprzedaży produktów

+ przychody netto ze sprzedaży towarów i materiałów

+ pozostałe przychody operacyjne

+ przychody finansowe

2. Wskaźnik bieżącej płynności =

aktywa obrotowe - należności krótkoterminowe

z tytułu dostaw i usług, o okresie spłaty

powyżej 12 miesięcy - krótkoterminowe rozliczenia

międzyokresowe (czynne)

_____ = _____ =

zobowiązania krótkoterminowe – zobowiązania

z tytułu dostaw i usług, o okresie wymagalności

²⁷ w podanych wzorach należy wpisać wszystkie cząstkowe dane liczbowe, a nie wyłącznie wynik końcowy

powyżej 12 miesięcy + rezerwy na zobowiązania

krótkoterminowe

3. Wskaźnik zadłużenia aktywów (%) =

(zobowiązania długoterminowe + zobowiązania

krótkoterminowe + rezerwy na zobowiązania) * 100%

$$\frac{\text{.....}}{\text{.....}} = \frac{\text{.....}}{\text{.....}} = \text{.....}$$

%

aktywa razem

Jestem świadomy odpowiedzialności karnej za złożenie fałszywych oświadczeń.

Imię i Nazwisko

.....
(podpis i pieczętka osoby upoważnionej
do składania oświadczenia w imieniu Beneficjenta)

* niepotrzebne skreślić

Załącznik nr 17 do Instrukcji wypełniania załączników – Działanie 7.3 „Infrastruktura zdrowotna i społeczna” (konkurs poświęcony wsparciu regionalnych podmiotów leczniczych, które realizują szpitalne świadczenia opieki zdrowotnej w zakresie neonatologii i/lub pediatrii) RPOWŚ na lata 2014-2020

.....
Pieczętka właściwego organu

Data.....

**Oświadczenie
w sprawie poprawy jakości lub dostępu do świadczeń zdrowotnych realizowanych
w warunkach ambulatoryjnych w zakresie objętym wsparciem**

W związku z ubieganiem się (nazwa Wnioskodawcy, adres)
o przyznanie dofinansowania w ramach Regionalnego Programu Operacyjnego Województwa
Świętokrzyskiego na lata 2014 - 2020 na realizację projektu (nazwa projektu)
..... oświadczam, iż udokumentowałem, że w wyniku realizacji projektu
w (nazwa podmiotu leczniczego, którego dotyczy projekt)

1. nastąpi* / nie nastąpi* poprawa jakości świadczeń zdrowotnych realizowanych przez podmiot leczniczy w zakresie objętym wsparciem,
2. nastąpi* / nie nastąpi* zwiększenie udziału pacjentów diagnozowanych i leczonych²⁸ w warunkach ambulatoryjnych w grupie wszystkich pacjentów leczonych przez podmiot leczniczy w zakresie objętym wsparciem o (planowany wzrost odsetka pacjentów)..... % na koniec drugiego roku po zakończeniu realizacji projektu w stosunku do (ostatni rok sprawozdawczy poprzedzający rok złożenia wniosku) roku²⁹.

Jestem świadomy odpowiedzialności karnej za złożenie fałszywych oświadczeń.

Imię i Nazwisko

.....
(podpis i pieczętka osoby upoważnionej
do składania oświadczenia w imieniu Beneficjenta)

* niepotrzebne skreślić

²⁸ dotyczy pacjentów diagnozowanych i leczonych **samodzielnie przez podmiot leczniczy**, który jest Wnioskodawcą

²⁹ W przypadku **rozwoju działalności medycznej zgodnej z zakresem wsparcia**, a tym samym braku własnych danych dotyczących liczby pacjentów diagnozowanych i leczonych w warunkach ambulatoryjnych w zakresie świadczeń zdrowotnych objętych wsparciem za rok poprzedzający rok złożenia wniosku o dofinansowanie **należy** odnieść się do **właściwych danych dotyczących powiatu za rok poprzedzający rok złożenia wniosku o dofinansowanie**, które zostaną **pozyskane ze ŚOW NFZ** (wskazana sytuacja powinna zostać opisana w Studium Wykonalności Inwestycji oraz zaznaczona w Oświadczeniu).

Załącznik nr 18 do Instrukcji wypełniania załączników – Działanie 7.3 „Infrastruktura zdrowotna i społeczna” (konkurs poświęcony wsparciu regionalnych podmiotów leczniczych, które realizują szpitalne świadczenia opieki zdrowotnej w zakresie neonatologii i/lub pediatrii) RPOWŚ na lata 2014-2020

.....

Data.....

Pieczętka właściwego organu

**Oświadczenie
w sprawie poziomu referencyjnego oddziału neonatologicznego (kod 4421) ³⁰**

W związku z ubieganiem się (nazwa Wnioskodawcy, adres)
o przyznanie dofinansowania w ramach Regionalnego Programu Operacyjnego Województwa Świętokrzyskiego na lata 2014 - 2020 na realizację projektu (nazwa projektu)
..... oświadczam, że znajdujący się w strukturze organizacyjnej
(nazwa podmiotu leczniczego, którego dotyczy projekt) oddział
neonatologiczny (kod 4421) realizuje świadczenia zdrowotne (numer poziomu referencyjnego)poziomu referencyjnego.

Jestem świadomy odpowiedzialności karnej za złożenie fałszywych oświadczeń.

Imię i Nazwisko

.....

(podpis i pieczętka osoby upoważnionej
do składania oświadczenia w imieniu Beneficjenta)

* niepotrzebne skreślić

³⁰ zgodnie z aktualnym, na dzień ogłoszenia konkursu, wykazem świadczeniodawców zakwalifikowanych do poszczególnych poziomów systemu podstawowego szpitalnego zabezpieczenia świadczeń opieki zdrowotnej na terenie województwa świętokrzyskiego, który publikowany jest przez Dyrektora Świętokrzyskiego Oddziału Wojewódzkiego Narodowego Funduszu Zdrowia (<http://nfz.gov.pl/biuletyn-informacji-publicznej-swietokrzyskiego-ow-nfz/wykaz-szpitali-zakwalifikowanych-do-psz/>)

Załącznik nr 19 do Instrukcji wypełniania załączników – Działanie 7.3 „Infrastruktura zdrowotna i społeczna” (konkurs poświęcony wsparciu regionalnych podmiotów leczniczych, które realizują szpitalne świadczenia opieki zdrowotnej w zakresie neonatologii i/lub pediatrii) RPOWŚ na lata 2014-2020

.....

Data.....

Pieczętka właściwego organu

**Oświadczenie
w sprawie wpływu projektu na poprawę dostępu do świadczeń opieki zdrowotnej
w zakresie objętym wsparciem**

W związku z ubieganiem się (nazwa Wnioskodawcy, adres)
o przyznanie dofinansowania w ramach Regionalnego Programu Operacyjnego Województwa Świętokrzyskiego na lata 2014 - 2020 na realizację projektu (nazwa projektu)
..... oświadczam, że w (nazwa podmiotu leczniczego, którego dotyczy projekt) w wyniku realizacji projektu **nastąpi na koniec drugiego roku po zakończeniu realizacji projektu w stosunku do roku poprzedzającego rok złożenia wniosku o dofinansowanie (rok bazowy³¹):**

1. skrócenie **czasu oczekiwania**³² na świadczenia zdrowotne w następujących komórkach organizacyjnych / na następujące procedury medyczne objętych / te projektem*:

³¹ W przypadku **rozwoju działalności medycznej zgodnej z zakresem wsparcia**, a tym samym braku własnych danych dotyczących dostępu do świadczeń zdrowotnych objętych wsparciem za rok poprzedzający rok złożenia wniosku o dofinansowanie **należy** odnieść się do **właściwych danych dotyczących powiatu / województwa za rok poprzedzający rok złożenia wniosku o dofinansowanie**, które zostaną **pozyskane ze ŚOW NFZ** (wskazana sytuacja powinna zostać opisana w Studium Wykonalności Inwestycji oraz zaznaczona w Oświadczeniu).

³² średni czas oczekiwania, należy obliczyć odrębnie dla poszczególnych komórek organizacyjnych / procedur medycznych objętych projektem. Zgodnie z Załącznikiem nr 7 do Rozporządzenia Ministra Zdrowia z dnia 20 czerwca 2008r. w sprawie zakresu niezbędnych informacji gromadzonych przez świadczeniodawców, szczegółowego sposobu rejestrowania tych informacji oraz ich przekazywania podmiotom zobowiązanym do finansowania świadczeń ze środków publicznych:
średni czas oczekiwania stanowi iloraz łącznej liczby dni oczekiwania każdej osoby skreślonej w okresie ostatnich 3 miesięcy z listy oczekujących z powodu wykonania świadczenia i łącznej liczby osób skreślonych w ostatnich 3 miesiącach z listy oczekujących z powodu wykonania świadczenia - **T = D/L** gdzie: **T** - średni czas oczekiwania, **D** - łączna liczba dni oczekiwania ($D = d1 + d2 + \dots + dn$; dn to liczba dni oczekiwania każdej osoby skreślonej w okresie ostatnich trzech miesięcy z listy oczekujących z powodu wykonania świadczenia, liczona od daty wpisania na listę oczekujących do daty rozpoczęcia wykonywania świadczenia), **L** - łączna liczba osób skreślonych w ostatnich trzech miesiącach z listy oczekujących z powodu wykonania świadczenia.

a) (kod i nazwa komórki organizacyjnej / procedury medycznej) z ... (średni czas oczekiwania w roku bazowym) dni **do** (planowany średni czas oczekiwania po zrealizowaniu projektu) dni

b) (kod i nazwa komórki organizacyjnej / procedury medycznej) z ... (średni czas oczekiwania w roku bazowym) dni **do** (planowany średni czas oczekiwania po zrealizowaniu projektu) dni,

2. zmniejszenie **liczby osób oczekujących** na świadczenie zdrowotne dłużej niż średni czas oczekiwania na dane świadczenie w następujących komórkach / na następujące procedury medyczne objętych / te projektem*:

a) (kod i nazwa komórki organizacyjnej/ procedury medycznej) z (liczba oczekujących dłużej niż średni czas oczekiwania w roku bazowym) **do** (planowana liczba oczekujących dłużej niż średni czas oczekiwania po zrealizowaniu projektu) osób

b) (kod i nazwa komórki organizacyjnej / procedury medycznej) z (liczba oczekujących dłużej niż średni czas oczekiwania w roku bazowym) **do** (planowana liczba oczekujących dłużej niż średni czas oczekiwania po zrealizowaniu projektu) osób,

3. poprawa **wskaźnika przelotowości**³³ w następujących oddziałach szpitalnych / stacjonarnych całodobowych objętych projektem*:

a) (kod i nazwa oddziału) z (wskaźnik przelotowości w roku bazowym) **do** (planowany wskaźnik przelotowości w drugim roku po zrealizowaniu projektu),

b) (kod i nazwa oddziału) z (wskaźnik przelotowości w roku bazowym) **do** (planowany wskaźnik przelotowości w drugim roku po zrealizowaniu projektu)

Jestem świadomy odpowiedzialności karnej za złożenie fałszywych oświadczeń.

Imię i Nazwisko

.....

(podpis i pieczętka osoby upoważnionej
do składania oświadczenia w imieniu Beneficjenta)

* niepotrzebne skreślić

³³ **wskaźnik „przelotowości”** tj. liczby osób leczonych w ciągu roku na 1 łóżku stanowi iloraz liczby osób leczonych w ciągu roku w danym oddziale do średniej liczby łóżek rzeczywistych w tym oddziale

Załącznik nr 20 do Instrukcji wypełniania załączników – Działanie 7.3 „Infrastruktura zdrowotna i społeczna” (konkurs poświęcony wsparciu regionalnych podmiotów leczniczych, które realizują szpitalne świadczenia opieki zdrowotnej w zakresie neonatologii i/lub pediatrii) RPOWŚ na lata 2014-2020

.....

Data.....

Pieczętka właściwego organu

**Oświadczenie
w sprawie realizacji w zakresie objętym wsparciem działań, rozwiązań lub produktów
innowacyjnych**

W związku z ubieganiem się (nazwa Wnioskodawcy, adres)
o przyznanie dofinansowania w ramach Regionalnego Programu Operacyjnego Województwa
Świętokrzyskiego na lata 2014 - 2020 na realizację projektu (nazwa projektu)
..... oświadczam, że projekt realizowany przez (nazwa podmiotu
leczniczego, którego dotyczy projekt) obejmuje* / nie obejmuje* realizacji
działań, rozwiązań lub produktów innowacyjnych³⁴, w tym:

1. (nazwa zakresu działań innowacyjnych objętych projektem)
2. (nazwa zakresu działań innowacyjnych objętych projektem)
3. (nazwa zakresu działań innowacyjnych objętych projektem)

Jestem świadomy odpowiedzialności karnej za złożenie fałszywych oświadczeń.

Imię i Nazwisko

.....

*(podpis i pieczętka osoby upoważnionej
do składania oświadczenia w imieniu Beneficjenta)*

* niepotrzebne skreślić

³⁴ **innowacyjność to** wdrożenie nowego lub istotnie ulepszanego produktu (wyrobu lub usługi) lub procesu, nowej metody organizacyjnej lub nowej metody marketingowej w praktyce gospodarczej, organizacji miejsca pracy lub stosunkach z otoczeniem. Produkty, procesy oraz metody organizacyjne i marketingowe nie muszą być nowością dla rynku, na którym operuje przedsiębiorstwo, ale muszą być nowością przynajmniej dla samego przedsiębiorstwa. Produkty, procesy i metody nie muszą być opracowane przez samo przedsiębiorstwo, mogą być opracowane przez inne przedsiębiorstwo bądź przez jednostkę o innym charakterze (np. instytut naukowo-badawczy, ośrodek badawczo-rozwojowy, szkołę wyższą, itp.)

Załącznik nr 21 do Instrukcji wypełniania załączników – Działanie 7.3 „Infrastruktura zdrowotna i społeczna” (konkurs poświęcony wsparciu regionalnych podmiotów leczniczych, które realizują szpitalne świadczenia opieki zdrowotnej w zakresie neonatologii i/lub pediatrii) RPOWŚ na lata 2014-2020

.....
Pieczętka właściwego organu

Data.....

**OŚWIADCZENIE
O WPISIE DO GMINNEGO PROGRAMU REWITALIZACJI**

W związku z ubieganiem się (nazwa Wnioskodawcy, adres)
o przyznanie dofinansowania w ramach Regionalnego Programu Operacyjnego Województwa Świętokrzyskiego na lata 2014 - 2020 na realizację projektu (nazwa projektu)
..... oświadczam, że projekt realizowany przez (nazwa podmiotu
leczniczego, którego dotyczy projekt) ujęty jest* / ujęty zostanie*
w(pełna nazwa Programu Rewitalizacji oraz numer uchwały właściwego organu gminy
w przypadku gdy Program ten został już przyjęty)..... .

Jestem świadomy odpowiedzialności karnej za złożenie fałszywych oświadczeń.

Imię i Nazwisko

.....

*(podpis i pieczętka osoby upoważnionej
do składania oświadczenia w imieniu Beneficjenta)*

* niepotrzebne skreślić

Załącznik nr 22 do Instrukcji wypełniania załączników – Działanie 7.3 „Infrastruktura zdrowotna i społeczna” (konkurs poświęcony wsparciu regionalnych podmiotów leczniczych, które realizują szpitalne świadczenia opieki zdrowotnej w zakresie neonatologii i/lub pediatrii) RPOWŚ na lata 2014-2020

.....
Pieczętka właściwego organu

Data.....

Oświadczenie
w zakresie wykorzystywania majątku objętego zakresem projektu
w celach gospodarczych

W związku z ubieganiem się(nazwa Beneficjenta, adres).....
o przyznanie dofinansowania w ramach Regionalnego Programu Operacyjnego Województwa Świętokrzyskiego na lata 2014 - 2020 na realizację projektu (nazwa projektu)..... oświadczam, że majątek objęty dofinansowaniem w ramach w/w projektu **nie będzie / będzie***, w okresie trwania projektu jak również po jego zakończeniu, wykorzystywany w celach komercyjnych do 20% całkowitej rocznej wydajności infrastruktury objętej wsparciem. W przypadku, gdy zakres działalności gospodarczej przekroczy poziom 20% całkowitej rocznej wydajności infrastruktury objętej wsparciem, powstanie potrzeba dokonania zwrotu części dofinansowania uzyskanego na gospodarczą część projektu.
Zobowiązuje się do monitorowania majątku objętego zakresem projektu i zgłoszenia do IZ RPOWŚ na lata 2014-2020 przypadku przekroczenia 20% całkowitej rocznej wydajności infrastruktury objętej wsparciem.
Jestem świadomy odpowiedzialności karnej za złożenie fałszywych oświadczeń.

Imię i Nazwisko

.....

.....
(podpis i pieczętka osoby upoważnionej do
składania
oświadczenie w imieniu Beneficjenta)

* niepotrzebne skreślić



Załącznik nr 23 do Instrukcji wypełniania załączników – Działanie 7.3 „Infrastruktura zdrowotna i społeczna” (konkurs poświęcony wsparciu regionalnych podmiotów leczniczych, które realizują szpitalne świadczenia opieki zdrowotnej w zakresie neonatologii i/lub pediatrii) RPOWŚ na lata 2014-2020

.....

Data.....

Pieczętka właściwego organu

Oświadczenie
dotyczące świadomości skutków niezachowania wskazanej formy komunikacji

Oświadczam, że jestem świadomy wskazanych w Regulaminie jednoetapowego konkursu zamkniętego nr RPSW.07.03.00-IZ.00-26-263/19 skutków niezachowania ustalonej przez IOK w Regulaminie konkursu formy i sposobu komunikacji z IOK, w tym wzywania do uzupełnienia lub poprawienia projektu w trakcie jego oceny w części dotyczącej spełniania przez projekt kryteriów wyboru projektów.

.....

Miejscowość, data

.....

Podpis i pieczęć
osoby (osób) uprawnionych
do reprezentowania Wnioskodawcy

Załącznik nr 24 do Instrukcji wypełniania załączników - Działanie 7.3 „Infrastruktura zdrowotna i społeczna” (konkurs poświęcony wsparciu regionalnych podmiotów leczniczych, które realizują szpitalne świadczenia opieki zdrowotnej w zakresie neonatologii i/lub pediatrii) RPOWŚ na lata 2014-2020

FORMULARZ DO WNIOSKU O DOFINANSOWANIE W ZAKRESIE OCENY ODDZIAŁYWANIA NA ŚRODOWISKO (OOŚ)

NAZWA I ADRES WNIOSKODAWCY.....

TYTUŁ PROJEKTU.....

NAZWA PRZEDSIĘWZIĘCIA WCHODZĄCEGO W SKŁAD PROJEKTU (JEŚLI DOTYCZY)

.....

ANALIZA ODDZIAŁYWANIA NA ŚRODOWISKO, Z UWZGLĘDNIENIEM POTRZEB DOTYCZĄCYCH PRZYSTOSOWANIA SIĘ DO ZMIAN KLIMATU I ŁAGODZENIA ZMIAN KLIMATU, A TAKŻE ODPORNOŚCI NA KLĘSKI ŻYWIOŁOWE

Instrukcja:

W uzasadnionych przypadkach dotyczących projektu złożonego z kilku przedsięwzięć, istnieje możliwość powielania części środowiskowej w całości lub w zakresie poszczególnych punktów w zależności od specyfiki projektu.

Nie ma konieczności powielania punktów, których treść się nie zmienia. Należy jednak wskazać, które punkty stanowią część wspólną dla wszystkich przedsięwzięć.

Informacje dot. przedsięwzięcia/ć planowanych do realizacji zamieszczone w niniejszym formularzu muszą być spójne z informacjami podanymi we wniosku o dofinansowanie.

Przez pojęcie „przedsięwzięcie” rozumie się *zamierzenie budowlane lub inną ingerencję w środowisko polegającą na przekształceniu lub zmianie sposobu wykorzystania terenu, w tym również na wydobywaniu kopalin; przedsięwzięcia powiązane technologicznie kwalifikuje się jako jedno przedsięwzięcie, także jeżeli są one realizowane przez różne podmioty.* Definicją ta została zawarta

w art. 3 ust. 1 pkt. 13 ustawy z dnia 3 października 2008 r. o udostępnianiu informacji o środowisku

i jego ochronie, udziale społeczeństwa w ochronie środowiska oraz o ocenach oddziaływania na środowisko (t.j. Dz. U. z 2013 r., poz. 1235, z późn. zm.) dalej jako ustawa ooś.

W polach niewypełnianych należy wpisać „nie dotyczy”.

1. Zgodność projektu z polityką ochrony środowiska

Instrukcja:

W punkcie 1. należy odnieść się do każdego z przedstawionych poniżej zagadnień w zwięzły sposób, opisując jak realizacja projektu wpisuje się w unijne i krajowe polityki dotyczące ochrony środowiska i zrównoważonego rozwoju.

- 1.1 Należy opisać, w jaki sposób projekt przyczynia się do realizacji celów polityki ochrony środowiska, w tym w zakresie zmian klimatu, oraz w jaki sposób uwzględniono przedmiotowe cele w danym projekcie (w szczególności należy rozważyć następujące kwestie: efektywną gospodarkę zasobami, zachowanie różnorodności biologicznej i usług ekosystemowych, zmniejszenie emisji gazów cieplarnianych, odporność na skutki zmian klimatu, itp.).

Maksymalnie 1750 znaków

Instrukcja:

Należy opisać w jaki sposób projekt przyczynia się do realizacji celów polityki ochrony środowiska, a w tym, w zakresie dotyczącym zmian klimatu, opisanych we właściwych dokumentach strategicznych.

Uwagi pomocnicze w odniesieniu do aspektów klimatycznych

W analizowanym punkcie w odniesieniu do aspektów związanych ze zmianami klimatu i klęskami żywiołowymi należy opisać, w jaki sposób projekt przyczynia się do realizacji celów polityki klimatycznej określonych w krajowych dokumentach strategicznych. Większość wymienionych

dokumentów w odniesieniu do działań związanych z łagodzeniem zmian klimatu opiera się na ustaleniach oraz celach wynikających z pakietu energetyczno-klimatycznego.

W zależności od rodzaju projektu można skorzystać z listy szczegółowych dokumentów wymienionych poniżej, przy czym dla każdego rodzaju projektu należy odnieść się do celów określonych w SPA 2020 (Strategiczny plan adaptacji dla sektorów i obszarów wrażliwych na zmiany klimatu do roku 2020), który jest podstawowym dokumentem strategicznym w obszarze adaptacji do zmian klimatu. Przykładowa lista dokumentów:

- Krajowy Plan Działania w zakresie energii ze źródeł odnawialnych (2010);
- Krajowy Plan Działania dotyczący efektywności energetycznej dla Polski (2014);
- Ocena ryzyka na potrzeby zarządzania kryzysowego. Raport o zagrożeniach bezpieczeństwa narodowego (2013);
- Polityka energetyczna Polski do 2030 roku (2009);
- Polityka klimatyczna Polski. Strategia redukcji emisji gazów cieplarnianych w Polsce do roku 2020 (2003);
- Strategia Bezpieczeństwo Energetyczne i Środowisko (2014);
- Projekt Narodowego Programu Rozwoju Gospodarki Niskoemisyjnej (2015).

- 1.2 Należy opisać, w jaki sposób projekt jest zgodny z zasadą ostrożności, zasadą działania zapobiegawczego oraz zasadą naprawiania szkody w pierwszym rzędzie u źródła i zasadą „zanieczyszczający płaci”.

Maksymalnie 1750 znaków

Instrukcja:

Należy wykazać, że projekt został również przygotowany z zachowaniem zasad:

- **ostrożności,**
- **działania zapobiegawczego,**
- **naprawiania szkody w pierwszym rzędzie u źródła,**
- **zanieczyszczający płaci** – według tej reguły sprawcy szkód w środowisku powinni ponosić pełne koszty tych działań, które są niezbędne dla usunięcia zanieczyszczenia lub koszty

równoważnych działań umożliwiających osiągnięcie celów ochrony środowiska. Na podstawie tej zasady uznaje się również, że użytkownicy obiektów infrastrukturalnych powinni partycypować zarówno w pokrywaniu kosztów zmniejszenia emisji, jak i kosztów eksploatacji, konserwacji i wymiany elementów infrastruktury mającej wpływ na środowisko. W tym kontekście należy wyjaśnić jak przedmiotowe wymagania zostały uwzględnione w projekcie.

Zasady: ostrożności, działania zapobiegawczego, naprawiania szkody w pierwszym rzędzie u źródła

i zanieczyszczający płaci, są ogólnymi zasadami wynikającymi z art. 191 ust 1 Traktatu o funkcjonowaniu Unii Europejskiej. Ogólny opis ww. zasad znajduje się na EKOPORTALU na poniższej stronie resortu środowiska:

http://archiwum.ekoportal.gov.pl/prawo_dokumenty_strategiczne/PolitykaOchronySrodowiskaUE/CeleZasadyPrawoOchronySrodUE.html

Wytyczne dotyczące sposobu stosowania zasady ostrożności przygotowane zostały przez Komisję Europejską i opublikowane w formie komunikatu z dnia 2 lutego 2000 roku:

(<http://eur-lex.europa.eu/legal-content/PL/TXT/?uri=celex:52000DC0001>).

Przedstawiają one sposób, w jaki zasada ta jest rozumiana i stosowana przez Komisję oraz wskazują w niewiążącej formie – w jaki sposób zasada ta powinna być interpretowana przez inne podmioty. Komunikat podkreśla, że zasada przezorności powinna być zawsze uwzględniana przy dokonywaniu oceny ryzyka oraz przy zarządzaniu ryzykiem.

2. Stosowanie dyrektywy 2001/42/WE Parlamentu Europejskiego i Rady³⁵ („dyrektywa SOOŚ”)

2.1 Czy projekt jest realizowany w wyniku planu lub programu, innego niż program operacyjny?

Tak Nie

2.2. Jeżeli w odpowiedzi na pytanie 2.1 zaznaczono „Tak”, należy określić, czy dany plan lub program podlegał strategicznej ocenie oddziaływania na środowisko zgodnie z dyrektywą SOOŚ

Tak Nie

Jeżeli zaznaczono odpowiedź „nie”, należy podać krótkie wyjaśnienie:

Maksymalnie 1750 znaków

Jeżeli zaznaczono odpowiedź „Tak”, należy podać nietechniczne streszczenie³⁶ sprawozdania dotyczącego środowiska oraz informacji wymaganych w art. 9 ust. 1 lit. b) przedmiotowej dyrektywy (łącznie internetowe albo kopię elektroniczną).

Maksymalnie 1750 znaków

Instrukcja:

Niezależnie od tego czy projekt jest ujęty w RPOWŚ 2014-2020, w przypadku, gdy dany projekt:
- nie jest realizowany w wyniku planu lub programu, innego niż program operacyjny, w pkt 2.1. należy zaznaczyć kwadrat NIE i w pkt 2.2 wpisać „nie dotyczy”;

³⁵ Dyrektywa 2001/42/WE Parlamentu Europejskiego i Rady z dnia 27 czerwca 2001 r. w sprawie oceny wpływu niektórych planów i programów na środowisko (Dz. Urz. UE L197 z 21.7.2001, s. 30).

³⁶ Przygotowane zgodnie z art. 5 i załącznikiem I do dyrektywy SOOŚ.

- jest realizowany w wyniku planu lub programu, innego niż program operacyjny, w pkt 2.1. należy zaznaczyć kwadrat TAK i wypełnić pkt 2.2. oraz odpowiednio zaznaczyć w punkcie 2.2. kwadrat:

NIE – jeśli plan lub program nie podlegał strategicznej ocenie oddziaływania na środowisko, a następnie w polu tekstowym podać krótkie wyjaśnienie, dlaczego nie przeprowadzono tej oceny,

TAK – jeśli plan lub program podlegał strategicznej ocenie oddziaływania na środowisko, oraz należy załączyć lub udostępnić link do:

- nietechnicznego streszczenia prognozy oddziaływania na środowisko, o którym mowa w art. 51 ust. 2 pkt 1 lit. e ustawy OOS,

- dokumentów, o których mowa w art. 43 ustawy OOS wraz z informacją o podaniu do publicznej wiadomości informacji o przyjęciu dokumentu i możliwości zapoznania się z dokumentacją sprawy.

Przez sprawozdanie dotyczące środowiska należy rozumieć prognozę oddziaływania na środowisko.

Przez program operacyjny należy rozumieć krajowy lub regionalny program operacyjny.

Przez plan lub program inny niż program operacyjny należy rozumieć niebędący programem operacyjnym dokument, o którym mowa w art. 46 ustawy oos, z którego postanowień wynika realizacja przedsięwzięcia.

3. Stosowanie dyrektywy 2011/92/WE Parlamentu Europejskiego i Rady³⁷ („dyrektywa OOS”)

3.1 W przypadku niespełnienia warunku wstępnego dotyczącego przepisów w dziedzinie ochrony środowiska (dyrektywa 2011/92/UE i dyrektywa 2001/42/WE), zgodnie z art. 19 rozporządzenia (UE) nr 1303/2013, należy przedstawić łącze internetowe do uzgodnionego planu działania

Maksymalnie 1750 znaków

Instrukcja:

Punkt dotyczy wyłącznie projektów dużych w rozumieniu rozporządzenia (UE) nr 1303/2013. W polu należy wpisać „nie dotyczy” jeżeli warunek wstępny jest spełniony.

3.2 Czy projekt jest rodzajem przedsięwzięcia objętym³⁸:

- załącznikiem I do tej dyrektywy (należy przejść do pytania 3.3);
- załącznikiem II do tej dyrektywy (należy przejść do pytania 3.4);
- żadnym z powyższych załączników (należy przejść do pytania 4) – należy przedstawić wyjaśnienie poniżej.

Maksymalnie 1750 znaków

37 Dyrektywa Parlamentu Europejskiego i Rady 2011/92/UE z dnia 13 grudnia 2011 r. w sprawie oceny skutków wywieranych przez niektóre przedsięwzięcia publiczne i prywatne na środowisko (Dz.U. L 26 z 28.1.2012, s.1). Dyrektywa 2011/92 została zmieniona dyrektywą 2014/52/UE z dnia 16 kwietnia 2014 r. zmieniającą dyrektywę 2011/92/UE w sprawie oceny skutków wywieranych przez niektóre przedsięwzięcia publiczne i prywatne na środowisko (Dz.U. L 124/1 z 25.4.2014). Termin transpozycji do polskiego porządku prawnego dyrektywy 2014/52/UE mija 17 maja 2017 r.

38 Jeżeli projekt składa się z szeregu robót/działań/usług, które są zaklasyfikowane do różnych grup, informacje należy podać oddzielnie dla poszczególnych zadań inwestycyjnych.

Instrukcja:**UWAGA!**

Należy dokonać klasyfikacji danego przedsięwzięcia w ramach rodzajów przedsięwzięć wskazanych w załącznikach do dyrektywy OOS. W przypadku kiedy występuje różnica między klasyfikacją wg prawa krajowego, a ww. klasyfikacją wg. dyrektywy należy wprowadzić stosowny komentarz wyjaśniający.

W odniesieniu do projektów, które nie obejmują przedsięwzięć wskazanych w żadnych z powyższych załączników dyrektywy, a ujętych wg prawa krajowego jako przedsięwzięcia mogące potencjalnie znacząco oddziaływać na środowisko należy przejść do pytania 3.4.

W odniesieniu do projektów, które nie obejmują przedsięwzięć wskazanych w żadnym z powyższych załączników dyrektywy, a ujętych wg prawa krajowego jako przedsięwzięcia mogące zawsze znacząco oddziaływać na środowisko należy przejść do pytania 3.3.

Jeżeli przedsięwzięcie nie zostało ujęte w rozporządzeniu Rady Ministrów z dnia 9 listopada 2010 r. w sprawie przedsięwzięć mogących znacząco oddziaływać na środowisko (Dz.U.2010.213.1397, z późn. zm.) należy przedstawić wyjaśnienie w polu tekstowym a następnie przejść do pytania 4.

3.3 Jeżeli projekt objęty jest załącznikiem I do dyrektywy OOS³⁹, należy załączyć następujące dokumenty i skorzystać z poniższego pola tekstowego w celu przedstawienia dodatkowych informacji i wyjaśnień⁴⁰:

- a) nietechniczne streszczenie raportu OOS⁴¹ albo cały raport⁴²;
- b) informacje na temat konsultacji z organami ds. ochrony środowiska, ze społeczeństwem oraz w stosownych przypadkach z innymi państwami członkowskimi przeprowadzonych zgodnie z art. 6 i 7 dyrektywy OOS;
- c) decyzję właściwego organu wydaną zgodnie z art. 8 i 9 dyrektywy OOS⁴³, w tym informacje dotyczące sposobu podania jej do wiadomości publicznej.

Maksymalnie 1750 znaków

Instrukcja:**Należy:**

a) załączyć streszczenie w języku niespecjalistycznym raportu OOS, o którym mowa w art. 66 ust. 1 pkt 18 ustawy OOS (jeśli informacje zawarte w streszczeniu nie będą odpowiadać każdemu rozdziałowi raportu OOS należy załączyć sam raport OOS). W przypadku, gdy w

³⁹ Dotyczy to również projektów obejmujących przedsięwzięcia ujęte wg prawa krajowego jako przedsięwzięcia mogące zawsze znacząco oddziaływać na środowisko.

⁴⁰ Dodatkowe informacje powinny obejmować głównie wybrane elementy procedury OOS istotne w odniesieniu do projektu (np. analizę danych, badania i oceny, dodatkowe konsultacje z właściwymi organami i społeczeństwem, określenie dodatkowych środków kompensujących/zmniejszających ryzyko, dodatkową decyzję dotyczącą preselekcji itp., gdy istnieje prawdopodobieństwo zidentyfikowania zmian w projekcie), którą należy przeprowadzić, w szczególności w ramach wieloetapowych procesów dotyczących zezwolenia na inwestycję.

⁴¹ Przygotowane zgodnie z art. 5 i załącznikiem IV do dyrektywy 2011/92/UE.

⁴² Gdy nietechniczne streszczenie raportu w pełni nie odzwierciedla jego treści np. wskutek wezwania strony do jego uzupełnienia w toku postępowania w sprawie wydania decyzji o środowiskowych uwarunkowaniach realizacji przedsięwzięcia, należy załączyć ostateczną wersję raportu.

⁴³ W przypadkach gdy procedurę OOS zakończono prawnie wiążącą decyzją przed wydaniem zezwolenia na inwestycję w rozumieniu dyrektywy 2011/92/UE, wnioskodawca załącza do wniosku dokument, podpisany przez osoby uprawnione do jego reprezentacji, w którym zobowiązuje się do terminowego działania w celu uzyskania ww. zezwolenia na inwestycję oraz do rozpoczęcia prac dopiero po jego uzyskaniu.

raporcie była przeprowadzona ocena zgodnie z art. 6. ust. 3 Dyrektywy Siedliskowej należy załączyć pełną wersję raportu, lub rozdziały raportu związane z ocenę wskazaną w art. 6. ust. 3 Dyrektywy Siedliskowej zgodnie z pkt. 4.2;

b) zasadniczo wystarczającym źródłem powyższych informacji powinno być uzasadnienie do decyzji o środowiskowych uwarunkowaniach i wystarczające jest jej wskazanie (w przypadku ponownej oceny również decyzji, o których mowa w art. 88 ust. 1 ustawy OOŚ). W przypadku, gdy uzasadnienia do ww. decyzji nie zawierają właściwych informacji dotyczących konsultacji z organami ochrony środowiska, ze społeczeństwem oraz informacji na temat transgranicznej OOŚ należy załączyć stosowną dokumentację w tym zakresie;

c) załączyć decyzję o środowiskowych uwarunkowaniach, oraz właściwą w sprawie decyzję wskazaną w art. 72 ust. 1 ustawy OOŚ, wraz z informacją potwierdzającą jej poprawne podanie do publicznej wiadomości (także w przypadku ponownej oceny oddziaływania na środowisko). Przedmiotowa informacja może być przedstawiona w formie oświadczenia albo innej potwierdzającej wykonanie przez organ obowiązku podania rozstrzygnięcia do publicznej wiadomości, o którym mowa w art. 38, 76 ust. 2 i 95 ust. 3 ustawy ooś. W przypadku znacznej liczby obwieszczeń sposób podania do publicznej wiadomości obu decyzji można przedstawić w formie tabelarycznej.

3.4 Jeżeli projekt objęty jest załącznikiem II do przedmiotowej dyrektywy⁴⁴, czy przeprowadzono ocenę oddziaływania na środowisko?

Tak Nie

- Jeżeli zaznaczono odpowiedź „Tak”, należy załączyć dokumenty wskazane w pkt 3.3.
- Jeżeli zaznaczono odpowiedź „nie”, należy podać następujące informacje:
 - a) ustalenie wymagane w art. 4 ust. 4 dyrektywy OOŚ (w formie określanej mianem „decyzji dotyczącej preselekcji” lub „decyzji „screeningowej”);
 - b) prognozy, kryteria lub przeprowadzone indywidualne badania przedsięwzięć, które doprowadziły do wniosku, że OOŚ nie była wymagana (nie ma konieczności przedstawienia przedmiotowych informacji, jeżeli zawarto je już w decyzji wspomnianej w pkt a) powyżej);
 - c) wyjaśnienie powodów, dla których projekt nie ma znaczących skutków środowiskowych, biorąc pod uwagę odpowiednie kryteria selekcji określone w załączniku III do dyrektywy OOŚ (nie ma konieczności przedstawienia przedmiotowych informacji, jeżeli zawarto je już w decyzji wspomnianej w pkt a) powyżej).

Maksymalnie 1750 znaków

Instrukcja:

W punkcie 3.4. należy odpowiedzieć na pytanie, czy dla przedsięwzięcia objętego rodzajem przedsięwzięcia wskazanym w załączniku II do dyrektywy OOŚ zostało przeprowadzone postępowanie w sprawie oceny oddziaływania na środowisko, będące wynikiem wydania postanowienia o obowiązku przeprowadzenia OOŚ. W przypadku, gdy takie postępowanie:

⁴⁴ Dotyczy to również projektów obejmujących przedsięwzięcia ujęte wg prawa krajowego jako przedsięwzięcia mogące potencjalnie znacząco oddziaływać na środowisko.

- zostało przeprowadzone – należy zaznaczyć kwadrat TAK oraz dołączyć stosowne dokumenty wskazane w punkcie 3.3.;
- nie zostało przeprowadzone – należy zaznaczyć kwadrat NIE, podać wyjaśnienie oraz dołączyć stosowne dokumenty wykazane w podpunktach a, b i c.

Przez „decyzję dotyczącą preselekcji” lub „decyzję „screeningową” należy rozumieć postanowienie o braku konieczności przeprowadzenia oceny oddziaływania na środowisko.

3.5 Zezwolenie na inwestycję (w stosownych przypadkach)

Instrukcja:

1. Przez pojęcie „**zezwolenie na inwestycję**” w rozumieniu dyrektywy OOS w odniesieniu do prawa polskiego należy rozumieć zbiór decyzji koniecznych do uzyskania w procesie inwestycyjnym, którego ostatnim etapem jest decyzja budowlana (pozwolenie na budowę albo decyzja o zezwoleniu na realizację inwestycji), ewentualnie inna z decyzji administracyjnych kończących przygotowanie procesu inwestycyjnego, jeżeli dla danego przedsięwzięcia przepisy prawa nie przewidują konieczności uzyskania pozwolenia na budowę.
2. Jednakże według stanowiska Komisji Europejskiej (wyrażonego w piśmie z 20.10.2009 r. znak: DG REGIO.H1/MT/spD(2009) 880600), pojęcie „**zezwolenie na inwestycję**” w rozumieniu formularza OOS należy interpretować jako instrument dla sprawdzenia gotowości projektu do ubiegania się o dofinansowanie (niezależnie od tego czy ocena oddziaływania na środowisko była prowadzona, czy też nie).

Dlatego „**zezwoleniem na inwestycję**” w ww. znaczeniu są w szczególności zbiory decyzji obejmujące decyzje wymienione w art. 72 ust. 1 w tym „decyzje budowlane” lub zgłoszenia wymienione w art. 72 ust. 1a ustawy OOS.

Wobec powyższego ilekroć w niniejszym dokumencie jest mowa o „zezwoleniu na inwestycję/decyzji budowlanej” należy przez to rozumieć każdą decyzję uprawniającą do rozpoczęcia robót budowlanych a także sytuację, kiedy w wyniku braku sprzeciwu właściwego organu beneficjent jest uprawniony do realizacji przedsięwzięcia w oparciu o zgłoszenie robót budowlanych w trybie art. 30 ustawy Prawo budowlane (w takiej sytuacji zaleca się wskazanie tej okoliczności w treści niniejszego formularza w polu tekstowym 3.5.3).

3.5.1. Czy projekt/przedsięwzięcie jest już na etapie budowy (co najmniej jedno zamówienie na roboty budowlane)?

Tak* Nie

3.5.2. Czy udzielono już zezwolenia na inwestycję/pozwolenia na budowę w odniesieniu do danego projektu/przedsięwzięcia (w przypadku co najmniej jednego zamówienia publicznego na roboty budowlane)?

Tak Nie*

***Komisja Europejska nie dopuszcza projektów znajdujących się na etapie budowy (odpowiedź „Tak” na pytanie w punkcie 3.5.1.), w przypadku których nie posiadano zezwolenia na inwestycje/pozwolenia na budowę w odniesieniu do co najmniej jednego zamówienia na roboty budowlane w momencie przedstawienia ich Komisji Europejskiej**

Instrukcja:

W punkcie 3.5.1 oraz 3.5.2 oczekuje się informacji potwierdzającej, że w przypadku rozpoczęcia robót budowlanych poprzedzone one zostały stosowną procedurą zezwolenia na inwestycję.

UWAGA: W punkcie 3.5.1 poprzez „co najmniej jedno zamówienie na roboty budowlane” rozumie się podpisaną umowę na roboty budowlane w ramach, której rozpoczęto realizację robót budowlanych,

W przypadku zgłoszenia robót budowlanych wnioski wypełnia się analogicznie .

3.5.3. Jeżeli zaznaczono odpowiedź „Tak” (na pytanie 3.5.2), należy podać datę.

Instrukcja:

Należy wymienić uzyskane decyzje budowlane wskazując jednocześnie datę, sygnaturę, organ wydający oraz przedmiot każdej z decyzji. W przypadku gdy roboty budowlane są realizowane na podstawie zgłoszenia należy podać datę zgłoszenia (tj. datę wpływu do organu) i właściwy organ oraz datę upływu terminu na zgłoszenie sprzeciwu przez organ.

3.5.4. Jeżeli zaznaczono odpowiedź „Nie” (na pytanie 3.5.2), należy podać datę złożenia oficjalnego wniosku o zezwolenie na inwestycję/decyzję budowlaną:

Instrukcja:

Należy podać daty wniosków oraz wskazać organy, do których złożono wnioski o zezwolenie na inwestycję/decyzję budowlaną.

3.5.5. Jeżeli zaznaczono odpowiedź „Nie” (na pytanie 3.5.2.), należy określić przeprowadzone dotychczas czynności administracyjne i opisać te, które pozostały do przeprowadzenia:

Maksymalnie 1750 znaków

Instrukcja:

Należy wskazać dotychczas uzyskane decyzje o środowiskowych uwarunkowaniach oraz określić obecnie realizowany etap procesu przygotowania dokumentacji do wniosku lub obecny etap procesu uzyskiwania zezwoleń na inwestycję/decyzji budowlanych.

Wskazać należy czynności administracyjne niezbędne do wykonania w celu uzyskania ostatecznego zezwolenia na inwestycję/decyzji budowlanej (lub ostatecznych zezwoleń na inwestycje/decyzji budowlanych).

3.5.6. Kiedy oczekuje się wydania ostatecznego zezwolenia na inwestycję/decyzji budowlanej (lub ostatecznych zezwoleń na inwestycje/decyzji budowlanych)?

Instrukcja:

Należy podać przewidywane daty uzyskania decyzji budowlanych oraz daty upływu terminu wniesienia sprzeciwu przez organ, do którego zgłoszono roboty budowlane w rozumieniu art. 30 Prawa budowlanego (zgodnie z przyjętym harmonogramem dla projektu). Należy zwrócić uwagę na spójność prezentowanych danych z pozostałą częścią formularza.

Jeżeli, w pkt. 3.5.1 i 3.5.2 zaznaczono odpowiedź "TAK" wobec uzyskania przynajmniej jednego zezwolenia na inwestycję/decyzji budowlanej, ale planuje się uzyskiwanie jeszcze kolejnych, to w niniejszym punkcie należy wskazać kiedy zostały lub będą złożone wnioski na pozostałe zezwolenia na inwestycje/decyzje budowlane oraz kiedy planowane jest ich uzyskanie.

3.5.7. Należy określić właściwy organ (lub właściwe organy), który wydał lub wyda zezwolenie na inwestycję/decyzję budowlaną:

Maksymalnie 1750 znaków

Instrukcja:

Należy wskazać organ, który wyda/wydał zezwolenie na inwestycje/decyzje budowlane lub do którego dokonano zgłoszenia robót budowlanych oraz organ który wydał decyzję o środowiskowych uwarunkowaniach.

4. Stosowanie Dyrektywy Rady 92/43/EWG w sprawie ochrony siedlisk przyrodniczych oraz dzikiej fauny i flory⁴⁵ (dyrektywa siedliskowa); ocena oddziaływania na obszary Natura 2000

4.1. Czy projekt może samodzielnie lub w połączeniu z innymi projektami znacząco negatywnie wpłynąć na obszary, które są lub mają być objęte siecią Natura 2000?

Tak

Nie

4.2 Jeżeli w odpowiedzi na pytanie 4.1 zaznaczono „Tak”, należy przedstawić:

1) decyzję właściwego organu oraz odpowiednią ocenę przeprowadzoną zgodnie z art. 6 ust. 3 dyrektywy siedliskowej;

2) jeżeli właściwy organ ustalił, że dany projekt ma istotny negatywny wpływ na jeden obszar lub więcej obszarów objętych lub które mają być objęte siecią Natura 2000, należy przedstawić:

a) kopię standardowego formularza zgłoszeniowego „Informacje dla Komisji Europejskiej zgodnie z art. 6 ust. 4 dyrektywy siedliskowej⁴⁶, zgłoszone Komisji (DG ds. Środowiska) lub;

b) opinię Komisji zgodnie z art. 6 ust. 4 dyrektywy siedliskowej w przypadku projektów mających istotny wpływ na siedliska lub gatunki o znaczeniu priorytetowym, które są uzasadnione tak ważnymi względami jak nadrzędny interes publiczny inny niż zdrowie ludzkie i bezpieczeństwo publiczne lub korzystne skutki o podstawowym znaczeniu dla środowiska.

4.3 Jeżeli w odpowiedzi na pytanie 4.1 zaznaczono „Nie”, należy dołączyć wypełnioną przez właściwy organ deklarację znajdującą się w dodatku 1 do niniejszego formularza oraz

⁴⁵ Dyrektywa Rady 92/43/EWG z dnia 21 maja 1992 r. w sprawie ochrony siedlisk przyrodniczych oraz dzikiej fauny i flory (Dz.U. L 206 z 22.7.1992, s. 7.).

⁴⁶ Zmieniona wersja przyjęta przez Komitet ds. siedlisk naturalnych w dniu 26 kwietnia 2012 r.
http://ec.europa.eu/environment/nature/natura2000/management/guidance_en.htm#art6

mapę, na której wskazano lokalizację projektu i obszarów Natura 2000. Jeżeli projekt ma charakter nieinfrastrukturalny (np. wiąże się z zakupem, sprzętu, urządzeń, taboru) lub charakter „miękki” (np. szkolenia, kampania edukacyjna), należy to odpowiednio wyjaśnić

i w takim przypadku nie ma obowiązku dołączania deklaracji.

Maksymalnie 1750 znaków

Instrukcja:

UWAGA!

Punkt 4. dotyczy obszarów, które już zostały objęte siecią Natura 2000 oraz tych, które mają zostać objęte tą siecią. Należy podkreślić, że oddziaływanie na ww. obszary może mieć projekt realizowany nie tylko w obrębie tego obszaru, ale również poza nim.

Beneficjent zaznacza odpowiedź „NIE”, tylko jeżeli nie istniało lub nie istnieje, prawdopodobieństwo, że projekt może znacząco oddziaływać na obszary Natura 2000 i nie uznano w związku z tym za konieczne przeprowadzenie oceny oddziaływania na obszary Natura 2000. Tylko w takiej sytuacji beneficjent ma obowiązek dołączenia do wniosku o dofinansowanie deklaracji organu odpowiedzialnego za monitorowanie obszarów Natura 2000. Szczegółowe zalecenia w tym zakresie zawarte są w „Wytycznych w zakresie dokumentowania postępowania w sprawie oceny oddziaływania na środowisko dla przedsięwzięć współfinansowanych z krajowych lub regionalnych programów operacyjnych”. Ponadto należy przestrzegać zaleceń zawartych w przygotowanych przez Komisję Europejską dokumentach:

- *Zarządzanie obszarami Natura 2000. Postanowienia artykułu 6 dyrektywy „siedliskowej” 92/43/EWG;*
- *Ocena planów i przedsięwzięć znacząco oddziałujących na obszary Natura 2000. Wytyczne metodyczne dotyczące przepisów Artykułu 6(3) i (4) Dyrektywy Siedliskowej 92/43/EWG;*

Dokumenty (w polskiej wersji językowej) można znaleźć na stronie internetowej pod adresem: http://ec.europa.eu/environment/nature/natura2000/management/guidance_en.htm.

Gdy przedmiotem projektu jest inwestycja o charakterze nieinfrastrukturalnym (np. zakup sprzętu, urządzeń, taboru) bądź o charakterze „miękkim” (np. szkolenia, kampania edukacyjna) – w punkcie 4.1 należy wpisać NIE i odpowiednio to wyjaśnić. W takim przypadku nie należy dołączać *Deklaracji organu odpowiedzialnego za monitorowanie obszarów Natura 2000* (nie należy w ogóle występować o wydanie tego rodzaju zaświadczenia).

W przypadku, gdy w raporcie była przeprowadzona ocena zgodnie z art. 6.3 Dyrektywy Siedliskowej należy załączyć pełną wersję raportu, lub rozdziały raportu, w których zawarto ocenę wskazaną w art. 6.3 Dyrektywy Siedliskowej. Pozostała wymagana dokumentacja dla przedsięwzięć mogących znacząco oddziaływać na środowisko została wskazana w pkt. 3.3 i 3.4 formularza.

W przypadku procedury oceny dla przedsięwzięć innych niż mogące znacząco oddziaływać na środowisko opisanej w rozdziale 5 ustawy ooś wymaga się załączenia Postanowienia o którym mowa w art. 98 ustawy ooś oraz kopii decyzji, o której mowa w art. 96 ust. 1 ustawy ooś wraz z informacją o jej podaniu do publicznej wiadomości w formie przewidzianej w art. 3 ust. 1 pkt 11 ustawy ooś.

W przypadku określonym w punkcie 4.2 ppk. 2 dodatkowo wymagana jest kopia dokumentacji, o której mowa w art. 35 ustawy o ochronie przyrody, czyli informacji dotyczącej ustalenia kompensacji przyrodniczej.

Wykonanie kompensacji przyrodniczej następuje nie później niż w terminie rozpoczęcia działań powodujących negatywne oddziaływanie co powinno zostać odnotowane/potwierdzone na potrzeby niniejszego formularza.

5. Stosowanie dyrektywy 2000/60/WE Parlamentu Europejskiego i Rady⁴⁷ („ramowej dyrektywy wodnej”); ocena oddziaływania na jednolitą część wód

W dniu 22 grudnia 2000 r. została opublikowana w Dzienniku Urzędowym Unii Europejskiej Dyrektywa Parlamentu Europejskiego i Rady 2000/60/WE z dnia 23 października 2000 r. ustanawiająca ramy wspólnotowego działania w dziedzinie polityki wodnej, zwana Ramową Dyrektywą Wodną, która formalnie obowiązuje Polskę od dnia akcesji do Unii Europejskiej, czyli od dnia 1 maja 2004 r. Głównym celem dyrektywy jest osiągnięcie dobrego stanu ekologicznego i chemicznego wód powierzchniowych, jak również dobrego stanu chemicznego i ilościowego wód podziemnych do 2015 r. Najważniejszym krokiem zmierzającym w kierunku osiągnięcia celów dyrektywy było opracowanie niezbędnych dokumentów planistycznych, jakimi są Plany gospodarowania wodami na obszarach dorzeczy oraz Program wodno-środowiskowy kraju.

W niniejszej instrukcji używa się słowa „projekt” przez co należy rozumieć jakiegokolwiek działanie lub działania objęte wnioskiem o dofinansowanie, scharakteryzowane w pkt. B.3 niniejszego formularza. W uzasadnionych przypadkach dopuszcza się sytuację, w której na objęty dofinansowaniem projekt składa się więcej niż jedno działanie, traktowanych rozdzielnie przy wypełnianiu instrukcji.

5.1 W przypadku niespełnienia odpowiedniego warunku wstępnego zgodnie z art. 19 rozporządzenia (UE) nr 1303/2013, należy przedstawić łącznie do zatwierdzonego planu działań.

Maksymalnie 1750 znaków

Instrukcja:

Informacje podstawowe:

Stosownie do art. 19 ww. rozporządzenia ramowego, uruchomienie funduszy UE będzie uzależnione od spełnienia wymogów warunkowości *ex-ante*, tj. zapewnienia określonych warunków wyjściowych, umożliwiających efektywną realizację programów współfinansowanych ze środków europejskich. Warunki te wiążą się zwykle z koniecznością zapewnienia odpowiednich ram strategicznych dla określonych priorytetów inwestycyjnych bądź transpozycją i wdrożeniem wybranych elementów legislacji UE.

Szczegółowe informacje nt. stanu spełnienia warunków wstępnych wskazanych w art. 19 zostały opisane w sekcji 9 *Warunki wstępne* oraz w załączniku nr 2 *Stan spełnienia przez Województwo Świętokrzyskie warunkowości ex-ante dla funduszy europejskich 2014-2020* Regionalnego Programu Operacyjnego Województwa Świętokrzyskiego na lata 2014-2020. Aktualna wersja Programu dostępna jest na stronie: <http://www.2014-2020.rpo-swietokrzyskie.pl/>.

W polu należy wpisać „nie dotyczy”, jeżeli warunek wstępny dla danego priorytetu inwestycyjnego RPOWŚ 2014-2020 jest spełniony lub żaden z warunków wstępnych nie dotyczy priorytetu inwestycyjnego w ramach którego projekt jest realizowany.

Informacje szczegółowe:

W obszarze **gospodarki wodnej** kluczowym elementem wiążącym się ze spełnieniem

⁴⁷ Dyrektywa 2000/60/WE Parlamentu Europejskiego i Rady z dnia 23 października 2000 r. ustanawiająca ramy wspólnotowego działania w dziedzinie polityki wodnej (Dz.U. L 327 z 22.12.2000, s. 1).

warunków wstępnych jest przyjęcie aktualizacji *Planów gospodarowania wodami na obszarach dorzeczy* (aPGW), zgodnych z wymogami Ramowej Dyrektywy Wodnej. Ponadto w związku z oczekiwaniami KE, opracowano (zatwierdzone przez Radę Ministrów w dniu 26.08.2014 r.) przejściowe dokumenty w gosp. wodnej, tzw. Master Plany dla dorzeczy Wisły i Odry, stanowiące uzupełnienie obowiązujących Planów Gospodarowania Wodami (PGW) w zakresie inwestycji mogących spowodować nieosiągnięcie celów środowiskowych, dla których zastosowano odstępstwo zgodnie z art. 4 ust. 7 Ramowej Dyrektywy Wodnej. W Ministerstwie Środowiska trwają także prace nad przygotowaniem nowej ustawy – *Prawo wodne* (w dn. 21.10.2014 r. RM przyjęła projekt założeń do ustawy), obejmujące zakresem m.in. zapewnienie komplementarności polityce opłat za wodę z uwzględnieniem zasady „zwrotu kosztów za usługi wodne (wynikające z uzup. transp. art. 9 Ramowej Dyrektywy Wodnej).

5.2 Czy projekt obejmuje nowe zmiany charakterystyki fizycznej części wód powierzchniowych lub zmiany poziomu części wód podziemnych, które pogarszają stan jednolitej części wód lub uniemożliwiają osiągnięcie dobrego stanu wód/potencjału?

Tak

Nie

Instrukcja:

Uwaga!

Wskazane zapisy w pytaniu 5.2 oraz w dalszej części formularza w odniesieniu do prawa krajowego należy rozumieć następująco:

- części wód powierzchniowych – jednolite części wód powierzchniowych (JCWP),
- części wód podziemnych – jednolite części wód podziemnych (JCWPd).

Informacja ma odpowiadać na pytanie czy wystąpią okoliczności, w których dobry stan ekologiczny lub potencjał ekologiczny nie zostanie osiągnięty lub nie uda się zapobiec pogorszeniu stanu JCWP lub JCWPd w wyniku nowych zmian w charakterystyce fizycznej JCWP lub zmianie poziomu JCWPd

W wyniku selekcji dokonanej na podstawie tego punktu otrzymujemy zasadniczo 3 umowne kategorie projektów:

Odpowiedź TAK - w przypadku odpowiedzi pozytywnej planowane działanie/działania podlegają ocenie pod kątem spełnienia przesłanek dla zastosowania odstępstw, o których mowa w artykule 4 ust. 7 Ramowej Dyrektywy Wodnej.

W takich przypadkach klasyfikujemy projekt do Kategorii A - należy przejść do punktu 5.2.1.

Odpowiedź NIE – w przypadku odpowiedzi negatywnej mogą wystąpić dwie sytuacje:

1. Przeprowadzono analizę w celu odpowiedzi na pytanie 5.2 – wówczas formularz wniosku nakłada wymóg przedstawienia Deklaracji właściwego organu oświadczającej, że projekt nie pogarsza stanu jednolitej części wód ani nie uniemożliwia osiągnięcia dobrego stanu/potencjału wraz z uzasadnieniem powodów takiej opinii.

W takich przypadkach klasyfikujemy projekt do Kategorii B - należy przejść do punktu 5.2.2.

2. Nie przeprowadzono analizy w celu odpowiedzi na pytanie 5.2 – projekt, z uwagi na swój charakter nie wymaga rozpatrzenia w kontekście spełnienia wymogów Ramowej Dyrektywy Wodnej.

Będą to m.in. projekty:

- studialne, czyli dotyczące opracowania dokumentacji, jeśli w ramach tych projektów nie zachodzi potrzeba działań fizycznych,

- nieinfrastrukturalne (jak na przykład wskazane w zapytaniu działania zakupowe, nie związane z ingerencją w środowisko).

W takich przypadkach klasyfikujemy projekt do Kategorii C - należy przejść do punktu 5.2.2.

5.2.1. Jeżeli zaznaczono odpowiedź „Tak”, należy przedstawić ocenę oddziaływania na jednolitą część wód i szczegółowe wyjaśnienie sposobu, w jaki spełniono lub w jaki zostaną spełnione wszystkie warunki zgodnie z art. 4 ust. 7 ramowej dyrektywy wodnej.

Należy wskazać także, czy projekt jest wynikiem krajowej/regionalnej strategii w odniesieniu do danego sektora lub wynikiem planu gospodarowania wodami w dorzeczu, który uwzględnia wszystkie istotne czynniki (np. wariant korzystniejszy dla środowiska, oddziaływanie skumulowane, itd.)? Jeżeli tak, należy podać szczegółowe informacje.

Maksymalnie 3500 znaków

Instrukcja:

W przedmiotowym punkcie uwzględnia się projekty sklasyfikowane wg pkt 5.2 do Kategorii A.

Przedmiotowy punkt dotyczy odstępstwa od osiągnięcia celów środowiskowych. Mówiąc o odstępstwach należy pamiętać, że jest to element procesu planistycznego mogący wpływać na cele środowiskowe. Podobnie jak cele środowiskowe, odstępstwa zdefiniowane zostały w artykule 4 RDW, natomiast w polskim prawodawstwie – w ustawie Prawo wodne.

W przedmiotowym przypadku mówimy o odstępstwie dopuszczonym ze względu na planowany projekt, które wskazano w art. 4 ust. 7 RDW tj. nowe zmiany charakterystyki fizycznej JCWP lub zmiany poziomu JCWPd lub nowe formy zrównoważonej działalności człowieka.

W obecnym stanie prawnym w procedurze oceny oddziaływania na środowisko poprzedzającej wydanie decyzji o środowiskowych uwarunkowaniach uwzględniona jest ocena związana z ww. odstępstwem. W artykule 81 ustawy o oś (zmiana wprowadzona zmianą ustawy z dnia 5 stycznia 2011 roku o zmianie ustawy Prawo wodne oraz niektórych innych ustaw (Dz. U. nr 32 poz. 159) – dalej ustawa z dnia 5 stycznia 2011 r.) wskazano, że jeżeli z oceny oddziaływania przedsięwzięcia na środowisko wynika, że przedsięwzięcie może spowodować nieosiągnięcie celów środowiskowych zawartych w planie gospodarowania wodami na obszarze dorzecza organ właściwy do wydania decyzji o środowiskowych uwarunkowaniach odmawia zgody na realizację przedsięwzięcia, o ile nie zachodzą przesłanki o których mowa w art. 38 j ustawy z dnia 18 lipca 2001r. Prawo wodne.

Artykuł 38j ust. 2 ustawy prawo wodne stanowi, iż aby móc skorzystać z odstępstwa określonego

w ust. 1 konieczne jest łączne spełnienie wymienionych warunków:

- zaplanowano łagodzenie skutków negatywnych oddziaływań na stan wód;
- przyczyny nowych zmian przedstawione w aktualizacji PGW;
- przyczyną realizacji przedsięwzięcia jest nadrzędny cel publiczny lub utracone korzyści przeważane są przez pozytywne efekty dla środowiska i społeczeństwa (uwzględniając zasadę zrównoważonego rozwoju);
- rozpatrzono alternatywy i wybrano wariant najlepszy, tzn. zakładanych korzyści nie można osiągnąć w inny sposób, lepszy dla środowiska ze względu na wykonalność techniczną lub nieproporcjonalnie wysokie koszty w stosunku do zakładanych korzyści.

Tym samym w procedurze oceny oddziaływania na środowisko badane jest spełnienie przesłanek o których mowa w artykule 38j ust. 2 ustawy prawo wodne.

W kontekście oceny i spełnienia odstępstwa o którym mowa w artykule 4 ust. 7 Ramowej Dyrektywy Wodnej należy wskazać na Masterplany dla dorzecza Odry i Wisły, a po przyjęciu i opublikowaniu na aktualizację PGW. (https://www.mos.gov.pl/artykul/7_archiwum/23261_rzad_przyjal_masterplany_dla_dorzeczy_wisly_i_odry.html). W zatwierdzonych w dniu 23 sierpnia 2014 roku Masterplanach dla dorzecza Odry i Wisły wykonana została ww. ocena w stosunku do projektów realizowanych i planowanych w sektorach ochrony przeciwpowodziowej, gospodarki wodnej, żeglugi śródlądowej i morskiej oraz hydroenergetyki⁴⁸. Ocenione zadania zostały zagregowane w oddzielne listy w zależności od wyników oceny. W przypadku projektów ujętych na Liście nr 2, których dotyczy wspomniane wyżej odstępstwo wymagana jest ich analiza w aktualizacji PGW.

Obecnie trwa proces przygotowania aktualizacji Planów Gospodarowania Wodami oraz Programu wodno-środowiskowego kraju (PWŚK). Odpowiedzialny za przygotowanie dokumentów jest Krajowy Zarząd Gospodarki Wodnej. Szczegółowe i aktualne informacje znajdują się na stronie <http://www.apgw.kzgw.gov.pl/>.

Tym samym w przypadku inwestycji sklasyfikowanych wg pkt 5.2 do kategorii A niezbędne jest ich ujęcie w aPGW wraz z informacją o ocenie spełnienia warunków art. 4(7) Ramowej Dyrektywy Wodnej.

W RPOWŚ 2014-2020 w **prorytecie inwestycyjnym 5b (działanie 4.1 SZOOP RPOWŚ 2014-2020) zapisano, że** współfinansowane będą tylko projekty niemające negatywnego wpływu na stan lub potencjał jednolitych części wód, które znajdują się na listach nr 1, będących załącznikami do Masterplanów dla dorzecza Odry i Wisły. Współfinansowanie projektów, które mają znaczący wpływ na stan lub potencjał jednolitych części wód i które mogą być zrealizowane tylko po spełnieniu warunków określonych w artykule 4.7 Ramowej Dyrektywy Wodnej, znajdującej się na listach nr 2 będących załącznikami do Masterplanów dla dorzecza Odry i Wisły, nie będzie dozwolone do czasu przedstawienia wystarczających dowodów na spełnienie warunków określonych w artykule 4.7 Ramowej Dyrektywy Wodnej w drugim cyklu Planów Gospodarowania Wodami w Dorzeczach. Wypełnienie warunku będzie uzależnione od potwierdzenia zgodności z Dyrektywą Wodną drugiego cyklu Planów Gospodarowania Wodami w Dorzeczach przez Komisję Europejską.

5.2.2. Jeżeli zaznaczono odpowiedź „Nie”, należy dołączyć wypełnioną przez właściwy organ deklarację znajdującą się w dodatku 2 do niniejszego formularza. Jeżeli projekt ma charakter nieinfrastrukturalny (np. wiąże się z zakupem taboru), należy to odpowiednio wyjaśnić i w takim przypadku nie ma obowiązku dołączania deklaracji.

Maksymalnie 1750 znaków

Instrukcja:

Przedmiotowy punkt dotyczy przypadków, kiedy nie zidentyfikowano czynników oddziaływania na jednolite części wód w związku z realizacją działań objętych niniejszym wnioskiem lub zidentyfikowano czynniki oddziaływania, ale w wyniku przeprowadzonej oceny wykluczono możliwości ich wpływu na stan wód. Wówczas wymaganym załącznikiem wniosku o dofinansowanie jest deklaracja właściwego Regionalnego Dyrektora ochrony Środowiska oświadczająca, że projekt nie pogarsza stanu jednolitej części wód ani nie uniemożliwia osiągnięcia dobrego stanu wraz z uzasadnieniem powodów takiej opinii. Będą to projekty sklasyfikowane wg pkt 5.2 do kategorii B.

⁴⁸ Niniejszy dokument nie uwzględnia projektów z zakresu gospodarki ściekowej, ze względu na funkcjonowanie odrębnego dokumentu wypełniającego wymagania Dyrektywy Rady 91/271/EWG z dnia 21 maja 1991 r. dotyczącej oczyszczania ścieków komunalnych w tym zakresie, tj. Krajowego Programu Oczyszczania Ścieków Komunalnych.

Uwzględnione w przedmiotowym punkcie będą również działania objęte wnioskiem, które z racji swojego charakteru nie będą miały znaczenia dla osiągnięcia celów dyrektywy. Wówczas nie załącza się deklaracji znajdującej się w dodatku nr 2, a dokonuje się stosownego wyjaśnienia w polu pod punktem 5.2.2. Będą to projekty sklasyfikowane wg pkt 5.2 do kategorii C.

1. Informacje istotne w procesie pozyskania deklaracji organu

W odniesieniu do projektów sklasyfikowanych wg pkt 5.2 do kategorii B wymagających deklaracji organu, przed przystąpieniem do jej pozyskania należy zwrócić uwagę na następujące zagadnienia:

1.1 grupa przedsięwzięcia wg rozporządzenia Rady Ministrów z dnia 9 listopada 2010 r. w sprawie przedsięwzięć mogących znacząco oddziaływać na środowisko (Dz. U. z 2010 r., nr 213, poz. 1397, z późn. zm.)

Z uwagi na fakt, iż w polskim prawie kwestie dotyczące odstępstwa z art. 4 ust. 7 Ramowej Dyrektywy Wodnej włączone są w ustawę ooś i analizowane na etapie postępowania o wydanie decyzji

o środowiskowych uwarunkowaniach istotna jest kategoria/grupa przedsięwzięcia w kontekście oceny inwestycji wymaganej przez Ramową Dyrektywę Wodną. Przyjęto podział na 3 grupy przedsięwzięć stosowany w ocenach oddziaływania na środowisko mając na uwadze różną dokumentację dostępną dla tych trzech grup. Dwie pierwsze grupy to przedsięwzięcia wymienione w rozporządzeniu Rady Ministrów z dnia 9 listopada 2010 r. w sprawie przedsięwzięć mogących znacząco oddziaływać na środowisko (Dz. U. z 2010 r., nr 213, poz. 1397, z późn. zm.) dla których wymagane jest uzyskanie decyzji o środowiskowych uwarunkowaniach. W odniesieniu do przedsięwzięć z I grupy istnieje obowiązek przeprowadzenia oceny oddziaływania na środowisko. Natomiast w przypadku przedsięwzięć z grupy II, obowiązek ten może zostać nałożony przez organ właściwy do wydania decyzji o środowiskowych uwarunkowaniach, jeżeli po uzyskaniu opinii organu ochrony środowiska i inspekcji sanitarnej oraz po przeanalizowaniu charakterystyki przedsięwzięcia pod kątem uwarunkowań podanych w art. 63 ust. 1 ustawy ooś, stwierdzona zostanie taka potrzeba. Pozostałe przedsięwzięcia (nie wymagające uzyskania decyzji o środowiskowych uwarunkowaniach) to grupa III, zwyczajowo – ze względu na kontekst – określane jako przedsięwzięcia mogące potencjalnie znacząco oddziaływać na obszar Natura 2000. Dla części inwestycji z tej grupy (mogących kolidować z przedmiotami ochrony obszarów Natura 2000) właściwy regionalny dyrektor ochrony środowiska (RDOŚ) w uzasadnionych przypadkach wydaje postanowienie nakładające obowiązek przeprowadzenia oceny oddziaływania przedsięwzięcia na obszar Natura 2000. W przypadku stwierdzenia braku znaczącego oddziaływania przedsięwzięcia na obszar Natura 2000 RDOŚ w drodze postanowienia stwierdza brak potrzeby przeprowadzenia oceny oddziaływania przedsięwzięcia na obszar Natura 2000.

Należy zaznaczyć, iż brak klasyfikacji przedsięwzięcia do grupy I lub II nie oznacza automatycznie braku możliwości wpływu na stan wód i ekosystemów od nich zależnych.

1.2 art. 81 ust. 3 ustawy ooś oraz wejście w życie przepisów ustawy z dnia 5 stycznia 2011 roku *o zmianie ustawy Prawo wodne oraz niektórych innych ustaw*.

Kluczową datą jest 18 marca 2011 r., kiedy w życie weszły przepisy ustawy z dnia 5 stycznia 2011 r. Wspomnianą ustawą wprowadzono do ustawy ooś ust. 3 w art. 81, wskazujący, że jeżeli z oceny oddziaływania przedsięwzięcia na środowisko wynika, że przedsięwzięcie może spowodować nieosiągnięcie celów środowiskowych zawartych w planie gospodarowania wodami na obszarze dorzecza organ właściwy do wydania decyzji o środowiskowych uwarunkowaniach odmawia zgody na realizację przedsięwzięcia, o ile nie zachodzą przesłanki, o których mowa w [art. 38j](#) ustawy z dnia 18 lipca 2001 r. - Prawo wodne. W związku z art. 20 *ustawy z dnia 5 stycznia 2011 r.* wskazującym, że do spraw wszczętych i niezakończonych przed dniem wejścia w życie niniejszej ustawy stosuje się przepisy dotychczasowe, istotny jest moment złożenia wniosku o decyzję o środowiskowych uwarunkowaniach (w przypadku przedsięwzięć z III grupy (o których mowa poniżej w pkt.1.3) wniosku o decyzję zezwalającą na realizację przedsięwzięcia lub stosowne zgłoszenie), nie zaś data wydania samej decyzji. Należy

przyjąć, że dla przedsięwzięć, w stosunku do których postępowanie w sprawie decyzji o środowiskowych uwarunkowaniach zostało wszczęte po 18 marca 2011 r., ocena wpływu przedsięwzięcia/elementów projektu na stan wód powinna być przeprowadzona w ramach tego postępowania. Należy tu jednak zastrzec, że wpływ na stan wód jest przedmiotem szczegółowych analiz prowadzonych podczas oceny oddziaływania na środowisko, natomiast w postępowaniach zakończonych na etapie „screeningu” badana jest konieczność przeprowadzenia oceny w oparciu o szacowanie możliwego niekorzystnego oddziaływania na stan wód.

1.3 Plan działania w zakresie planowania strategicznego w gospodarce wodnej oraz Masterplany dla obszarów dorzeczy Wisły i Odry

2 lipca 2014 r. Rada Ministrów podjęła uchwałę w sprawie przyjęcia „Planu działania w zakresie planowania strategicznego w gospodarce wodnej”, przedłożoną przez Ministra Środowiska. Zgodnie

z *Planem działania w zakresie planowania strategicznego w gospodarce wodnej*, Masterplany obejmują wszystkie projekty wskazane w *Planie...* sektorach, które ze względu na wpływ na właściwości fizyczne części wód powierzchniowych lub zmianę poziomu części wód podziemnych mogą spowodować nieosiągnięcie dobrego stanu (albo potencjału ekologicznego) lub pogorszenie stanu jednolitej części wód powierzchniowych lub podziemnych. W związku z powyższym znaczna część projektów została objęta przedmiotowymi dokumentami. Tym samym należy również zwrócić uwagę, iż w przypadku działań/projektów ujętych w Załączniku nr 2 Lista nr 1 *Inwestycje, które nie wpływają negatywnie na osiągnięcie dobrego stanu wód lub nie pogarszają stanu wód* Master Planu dla obszaru dorzecza Wisły oraz Masterplanu dla obszaru Dorzecza Odry podstawę wydania niniejszej deklaracji stanowi przedmiotowa lista wykonana na podstawie oceny dokonanej na etapie realizacji obu Masterplanów. Sytuacja taka dotyczy przypadków, gdy zakres ocenianego działania/projektu jest tożsamy z zakresem ocenianym na etapie zatwierdzania Masterplanów.

2. Proces pozyskania deklaracji organu (o której mowa w pkt 5.2.2)

Organem odpowiedzialnym za wydanie deklaracji jest właściwy ze względu na miejsce realizacji projektu Regionalny Dyrektor Ochrony Środowiska. W przypadku kiedy projekt obejmuje więcej niż jedno województwo deklaracje wydaje oddzielnie dla każdego województwa właściwy Regionalny Dyrektor Ochrony Środowiska.

Przystępując do pozyskania deklaracji należy projekty sklasyfikowane w pkt 5.2 do Kategorii B podzielić, z uwagi na powyżej wskazane w punkcie 1 kwestie, na trzy podkategorie:

B.1. Projekty ujęte w Załączniku nr 2 Lista nr 1 *Inwestycje, które nie wpływają negatywnie na osiągnięcie dobrego stanu wód lub nie pogarszają stanu wód* Masterplanu dla obszaru dorzecza Wisły oraz Masterplanu dla obszaru Dorzecza Odry.

W przypadku tych projektów podstawą wydania deklaracji, będzie wspomniana powyżej lista zawarta w Załączniku nr 2 Lista nr 1 *Inwestycje, które nie wpływają negatywnie na osiągnięcie dobrego stanu wód lub nie pogarszają stanu wód* Masterplanu dla obszaru dorzecza Wisły oraz Masterplanu dla obszaru Dorzecza Odry.

B.2. Projekty nie ujęte w B.1, dla których postępowanie w sprawie decyzji o środowiskowych uwarunkowaniach zostało wszczęte po 18 marca 2011 r.

W przypadku tych projektów podstawą wydania deklaracji powinna być ocena oddziaływania przedsięwzięcia/elementów projektu na stan wód przeprowadzona w ramach postępowania ws. oceny oddziaływania na środowisko lub w postępowaniach zakończonych na etapie „screeningu” wyniki badania konieczność przeprowadzenia oceny oddziaływania na środowisko, w tym również z uwagi na możliwość niekorzystnego oddziaływania na stan wód. Jeżeli wnioskodawca jest w posiadaniu innych opracowań dotyczących wpływu przedsięwzięcia na stan wód może je również przedstawić.

B.3. Projekty nie ujęte w B.1, dla których postępowanie w sprawie decyzji o środowiskowych uwarunkowaniach zostało wszczęte przed 18 marca 2011 r. (w przypadku przedsięwzięć z III grupy wszczęto postępowanie o decyzję zezwalającą na realizację przedsięwzięcia lub dokonano

stosowne zgłoszenie przed 18 marca 2011 r.) oraz projekty sklasyfikowane do grupy III (wg pkt 1.3 przedmiotowej instrukcji).

W przedmiotowym przypadku istotne jest czy brak jest zidentyfikowanych czynników oddziaływania na jednolite części wód w związku z realizacją działań objętych niniejszym wnioskiem lub czy zidentyfikowano czynniki oddziaływania, ale w wyniku przeprowadzonej oceny wykluczono negatywny wpływ na stan JCW.

B.3.1. W przypadku, kiedy nie zidentyfikowano czynników wpływu na jednolite części wód w związku

z realizacją działań objętych niniejszym formularzem, podstawą wydania deklaracji będzie opracowanie przygotowane przez inwestora dotyczące podsumowania dotychczasowej wiedzy na temat zgodności przedsięwzięcia/elementów projektu z przepisami Ramowej Dyrektywy Wodnej, obejmujące w szczególności:

- charakterystykę zakresu i sposobu funkcjonowania projektu ze wskazaniem, jeżeli takie zostały zidentyfikowane, elementów istotnych z punktu widzenia możliwości negatywnego wpływu na osiągnięcie dobrego stanu wód lub pogorszenia stanu wód,
- identyfikację jednolitych części wód (lub ich zlewni), na które może oddziaływać projekt, opis stanu jednolitych części wód oraz obowiązujących dla nich celów środowiskowych, w tym celów dla obszarów chronionych wyznaczonych zgodnie z art. 113 ust. 2 ustawy Prawo wodne,
- wyjaśnienia potwierdzające brak zidentyfikowanych czynników oddziaływania projektu na poszczególne elementy stanu jednolitych części wód

Prowadząc analizę w zakresie identyfikacji czynników wpływu na jednolite części wód należy mieć na uwadze całościowy zakres projektu (np. ujęte w projekcie działania minimalizujące i łagodzące).

B.3.2. W przypadku, kiedy zidentyfikowano czynniki oddziaływania na jednolite części wód w związku z realizacją działań objętych niniejszym formularzem, podstawą wydania deklaracji będzie opracowanie przygotowane przez inwestora dotyczące podsumowania dotychczasowej wiedzy na temat zgodności przedsięwzięcia/elementów projektu z przepisami Ramowej Dyrektywy Wodnej, obejmujące w szczególności:

- charakterystykę zakresu i sposobu funkcjonowania projektu ze wskazaniem, jeżeli takie zostały zidentyfikowane, elementów istotnych z punktu widzenia możliwości negatywnego wpływu na osiągnięcie dobrego stanu wód lub pogorszenia stanu wód,
- identyfikację jednolitych części wód (lub ich zlewni), na które może oddziaływać projekt, opis stanu jednolitych części wód oraz obowiązujących dla nich celów środowiskowych, w tym celów dla obszarów chronionych wyznaczonych zgodnie z art. 113 ust. 2 ustawy Prawo wodne,
- identyfikację czynników oddziaływania projektu na poszczególne elementy stanu jednolitych części wód, oraz ocena ich wpływu na cele środowiskowe,
- prezentacja wyników oceny wpływu z wyszczególnieniem przyczyn, w tym odnoszących się do sposobu i zakresu prowadzenia prac, sposobu eksploatacji projektu czy stopnia i czasu narażenia na oddziaływania ze strony projektu, potwierdzających, że projekt nie pogarsza stanu jednolitej części wód ani nie uniemożliwia osiągnięcia dobrego stanu/potencjału,
- jeśli zasadne - prezentacja i deklaracja wykonania przyjętych działań minimalizujących w stosunku do zidentyfikowanych oddziaływań w szczególności z oceny oddziaływania na środowisko. Stosowne działania minimalizujące mogą zawierać się również w pozostałych decyzjach uzyskiwanych
w procesie inwestycyjnym, w tym w pozwoleniach wodnoprawnych, decyzji wydawanej na podstawie art. 118 ustawy o ochronie przyrody (w przypadku braku decyzji również w treści zgłoszenia, o którym mowa w tym przepisie) czy decyzji budowlanych.

Sporządzenie przedmiotowego opracowania powinno zostać oparte w szczególności o materiał przygotowany na potrzeby przeprowadzenia oceny oddziaływania na środowisko, jeśli jest on wystarczający. W opracowaniu zasadne jest wykorzystać, w zależności od dostępności stosownych informacji, dokumentację oraz decyzje powstałe w sprawach administracyjnych

związanych

z procesem przygotowania projektu do realizacji, a także studium wykonalności i inne dokumenty mające znaczenie dla potwierdzenia zgodności projektu z przepisami RDW.

W przypadku inwestycji, dla których procedura wydawania decyzji o środowiskowych uwarunkowaniach została wszczęta przed wejściem w życie ustawy z dnia 5 stycznia 2011 r. oraz uwzględniono w procedurze wydawania decyzji o środowiskowych uwarunkowaniach wymogi Ramowej Dyrektywy Wodnej, stanowić ona będzie podstawę wydania deklaracji.

Jeżeli wnioskodawca jest w posiadaniu opracowań dotyczących wpływu przedsięwzięcia na stan wód może je przedstawić, wraz z wnioskiem o wydanie przedmiotowej deklaracji.

Kwestia konieczności zapewnienia zgodności projektów z Ramową Dyrektywą Wodną jest kluczowa bez względu na moment rozpoczęcia realizacji projektu w okresie przed lub po pełnej transpozycji postanowień Ramowej Dyrektywy Wodnej do prawa krajowego. Dlatego też projekty wymagające odstąpienia z art. 4(7) Ramowej Dyrektywy Wodnej, dla których procedura wydawania decyzji środowiskowych została wszczęta po, jak i przed wejściem w życie *ustawy z dnia 5 stycznia 2011 r.* muszą zostać wpisane do zaktualizowanego Planu gospodarowania na obszarze dorzecza.

5.3 Należy wyjaśnić, w jaki sposób projekt pokrywa się z celami planu gospodarowania wodami w dorzeczu, które ustanowiono dla odpowiednich jednolitych części wód.

Maksymalnie 1750 znaków

Instrukcja:

W przedmiotowym punkcie należy dokonać identyfikacji jednolitych części wód, których dotyczy planowany projekt oraz przypisanych im celów środowiskowych.

W nawiązaniu do ustalonych celów należy wskazać w jaki sposób projekt wpływa na ich osiągnięcie. Tym samym punkt ten będzie dotyczył projektów, które z racji swojego charakteru i zakresu będą pokrywały się z celami, które ustanowiono dla danej jednolitej części wód (w pozostałych przypadkach zasadne jest wykazanie neutralnego charakteru projektu).

6. W stosownych przypadkach, informacje na temat zgodności z innymi dyrektywami środowiskowymi

Instrukcja:

Dla każdej z wymienionych poniżej dyrektyw, jeśli dotyczy, należy wskazać odpowiednie decyzje administracyjne, w których organ administracji dokonał stosownego rozpatrzenia zgodnie z aktualnym na dzień złożenia Wniosku prawodawstwem.

- 6.1 Stosowanie dyrektywy Rady 91/271/EWG⁴⁹ („dyrektywy dotyczącej oczyszczania ścieków komunalnych”) – projekty w sektorze usług zbiorowego zaopatrzenia w wodę i zbiorowe odprowadzanie ścieków komunalnych.
- 1) Należy wypełnić dodatek 3 do formularza (tabelę dotyczącą zgodności z dyrektywą dotyczącą oczyszczania ścieków komunalnych).
 - 2) Należy wyjaśnić, w jaki sposób projekt jest spójny z planem lub programem związanym z wdrażaniem dyrektywy dotyczącej oczyszczania ścieków komunalnych.

Maksymalnie 1750 znaków

Instrukcja:

Należy podać szczegółowe informacje dotyczące wypełniania przez aglomerację lub aglomeracje, na obszarze których realizowany jest projekt przepisów Dyrektywy Rady 91/271/EWG dotyczącej oczyszczania ścieków komunalnych (dalej dyrektywa ściekowa), w szczególności:

- a. Wielkość aglomeracji oraz jej zgodność z aktualną wersją *Krajowego Programu Oczyszczania Ścieków Komunalnych* i Master Planem dla wdrażania dyrektywy 91/271/EWG.
- b. Zgodnie z przepisami dyrektywy ściekowej warunkami koniecznymi do spełnienia przez aglomeracje jej wymogów są następujące aspekty, do których należy się odnieść:
 - wydajność oczyszczalni ścieków w aglomeracjach, która musi odpowiadać ładunkowi generowanemu na ich obszarze;
 - standardy oczyszczania ścieków w oczyszczalniach, które uzależnione są od wielkości aglomeracji; jakość oczyszczonych ścieków odprowadzanych z każdej oczyszczalni musi być zgodna z wymaganiami ustawy Prawo wodne⁵⁰ i rozporządzeniem MŚ w sprawie warunków, jakie należy spełnić przy wprowadzaniu ścieków do wód lub do ziemi, oraz w sprawie substancji szczególnie szkodliwych dla środowiska wodnego⁵¹.
 - wyposażenie aglomeracji w systemy zbierania ścieków komunalnych musi gwarantować spełnienie w tym zakresie wymogów dyrektywy ściekowej; ludność aglomeracji nieobsługiwana przez zbiorcze systemy kanalizacyjne powinna korzystać z innych systemów oczyszczania ścieków, zapewniający ten sam poziom ochrony środowiska.

Przedstawienie zastosowanych/planowanych rozwiązań dotyczących gospodarki osadami ściekowymi na oczyszczalniach z uwzględnieniem hierarchii sposobów postępowania z odpadami wskazanymi w aktualnej wersji *Krajowego planu gospodarki odpadami* lub *Krajowego Programu Zapobiegania Powstawaniu Odpadów*.

⁴⁹ Dyrektywa Rady 91/271/EWG z dnia 21 maja 1991 r. dotycząca oczyszczania ścieków komunalnych (Dz. U. UE L 135 z 30.5.1991, s. 40).

⁵⁰ Ustawa z dnia 18 lipca 2001 r. Prawo wodne (Dz. U. 2001 Nr 115 poz. 1229 z późn. zm.).

⁵¹ Rozporządzenie Ministra Środowiska z dnia 18 listopada 2014 r. w sprawie warunków, jakie należy spełnić przy wprowadzaniu ścieków do wód lub do ziemi, oraz w sprawie substancji szczególnie szkodliwych dla środowiska wodnego (Dz. U. 2014 poz. 1800).

6.2 Stosowanie dyrektywy 2008/98/WE Parlamentu Europejskiego i Rady⁵² („dyrektywy ramowej w sprawie odpadów”) – projekty w sektorze gospodarowania odpadami

6.2.1. W przypadku niespełnienia odpowiedniego warunku wstępnego zgodnie z art. 19 rozporządzenia (UE) nr 1303/2013, należy przedstawić łącznie do zatwierdzonego planu działań.

Maksymalnie 1750 znaków

Instrukcja:

Punkt dotyczy wyłącznie projektów dużych w rozumieniu rozporządzenia (UE) nr 1303/2013. W polu należy wpisać „nie dotyczy” jeżeli warunek wstępny jest spełniony.

6.2.2. Należy wyjaśnić, w jaki sposób projekt spełnia cele określone w art. 1 dyrektywy ramowej w sprawie odpadów. W szczególności, w jakim stopniu projekt jest spójny z odpowiednim planem gospodarki odpadami (art. 28), hierarchią postępowania z odpadami (art. 4) i w jaki sposób projekt przyczynia się do osiągnięcia celów w zakresie recyklingu na 2020 r. (art. 11 ust. 2).

Maksymalnie 3500 znaków

Instrukcja:

Należy wyjaśnić, w jaki sposób projekt wpisuje się w realizację celów dyrektywy ramowej o odpadach na obszarze oddziaływania przedsięwzięcia. Należy wskazać zgodność wsparcia z wojewódzkimi planami gospodarki odpadami (wpgo), w tym stanowiącymi załączniki do wpgo planami inwestycyjnymi w zakresie gospodarki odpadami oraz Krajowym planem gospodarki odpadami.

W szczególności należy opisać, w jaki sposób została uwzględniona hierarchia sposobów postępowania z odpadami od zapobiegania powstawaniu odpadów poprzez przygotowanie do ponownego użytku, recykling, inne procesy odzysku po unieszkodliwianie.

Należy podać, w jaki sposób projekt przyczynia się do osiągnięcia celów w zakresie przygotowania do ponownego użycia i recyklingu określonych frakcji odpadów komunalnych na 2020 r. Nawet, jeśli cele projektu nie są bezpośrednio związane ze zwiększeniem poziomu recyklingu należy podać przyjętą przez Polskę metodę obliczania poziomów przygotowania do ponownego użycia i recyklingu odzysku określonych frakcji odpadów komunalnych, o których mowa w art. 11 (2) dyrektywy ramowej o odpadach. Należy również wskazać, prezentując prognozy wytwarzania odpadów i ich zagospodarowania, w jaki sposób poziomy te zostaną osiągnięte do 2020 r. na terenie oddziaływania przedsięwzięcia. Jeżeli dane takie zamieszczone są w innej części wniosku wystarczy umieścić odniesienie do odpowiedniej sekcji.

W przypadku, gdy projekt obejmuje instalację do unieszkodliwiania odpadów należy potwierdzić, że planowana instalacja jest adekwatna do potrzeb i nie wpłynie negatywnie na rozwój selektywnego zbierania oraz osiągnięcie wymaganych poziomów przygotowania do ponownego użycia i recyklingu.

6.3 Stosowanie dyrektywy 2010/75/UE Parlamentu Europejskiego i Rady⁵³ („dyrektywy w sprawie emisji przemysłowych”) – projekty wymagające udzielenia pozwolenia

⁵² Dyrektywa Parlamentu Europejskiego i Rady 2008/98/WE z dnia 19 listopada 2008 r. w sprawie odpadów oraz uchylająca niektóre dyrektywy (Dz.U. UE L 312 z 22.11.2008, s. 3).

⁵³ Dyrektywa Parlamentu Europejskiego i Rady 2010/75/UE z dnia 24 listopada 2010 r. w sprawie emisji przemysłowych (zintegrowane zapobieganie zanieczyszczeniom i ich kontrola) (Dz.U. L 334 z 17.12.2010, s. 17).

zgodnie
z przedmiotową dyrektywą

Należy wyjaśnić, w jaki sposób projekt spełnia wymogi dyrektywy 2010/75/UE, w szczególności czyni zadość obowiązkowi eksploataowania zgodnie z zintegrowanym pozwoleniem opartym na najlepszej dostępnej technice (BAT) i w stosownych przypadkach przestrzega dopuszczalnych wielkości emisji określonych w przedmiotowej dyrektywie.

Maksymalnie 3500 znaków

Instrukcja:

Należy wykazać, że instalacja jest eksploatowana zgodnie z warunkami ustalonymi w obowiązującym pozwoleniu zintegrowanym uwzględniającym, tam gdzie ma to zastosowanie, graniczne wielkości emisyjne określone we właściwych Konkluzjach BAT.

6.4 Wszelkie inne odpowiednie dyrektywy środowiskowe (należy wyjaśnić poniżej)

Maksymalnie 3500 znaków

7. Koszt rozwiązań na rzecz zmniejszenia lub skompensowania negatywnego oddziaływania na środowisko, w szczególności wynikającego z procedury OOS lub innych procedur oceny (takich jak dyrektywa siedliskowa, ramowa dyrektywa wodna, dyrektywa w sprawie emisji przemysłowych) lub wymogów krajowych/regionalnych

7.1. W przypadku takich kosztów, czy uwzględniono je w analizie kosztów i korzyści?

Tak Nie

7.2. Jeżeli przedmiotowe koszty uwzględnia się w kosztach całkowitych, należy oszacować udział kosztów związanych z uruchomieniem rozwiązań na rzecz zmniejszenia lub skompensowania negatywnego oddziaływania na środowisko.

%

Należy krótko opisać rozwiązania

Maksymalnie 1750 znaków

Instrukcja:

W punkcie 7.2 wystarczające jest wskazanie kosztu szacunkowego.

8. PRZYSTOSOWANIE SIĘ DO ZMIAN KLIMATU I ŁAGODZENIE ZMIAN KLIMATU, A TAKŻE ODPORNOŚĆ NA KLĘSKI ŻYWIOŁOWE

8.1. Należy wyjaśnić, w jaki sposób projekt przyczynia się do realizacji celów w zakresie zmian klimatu zgodnie ze strategią „Europa 2020”, w tym zawiera informacje na temat wydatków związanych ze zmianą klimatu zgodnie z załącznikiem I do rozporządzenia wykonawczego Komisji (UE) nr 215/2014.

Maksymalnie 1750 znaków

Instrukcja:

Należy opisać, w jaki sposób realizacja projektu wpisuje się w cele klimatyczne określone w Strategii Europa 2020, przy czym różne projekty w różnym stopniu i zakresie mogą przyczyniać się do wskazanych poniżej celów.

Cele unijnej Strategii Europa 2020 w odniesieniu do zmian klimatu i związanego z zagadnieniami klimatycznymi zrównoważonego wykorzystania energii zostały sformułowane w odniesieniu do stanu na rok 2020 w sposób następujący:

- Ograniczenie emisji gazów cieplarnianych o 20 % w stosunku do poziomu z 1990 r. (lub nawet o 30 %, jeśli warunki będą sprzyjające).
- Osiągnięcie 20% poziomu energii pochodzącej ze źródeł odnawialnych.
- Wzrost efektywności energetycznej o 20 %.

Poprawa efektywności energetycznej, następuje poprzez zmniejszenie energochłonności gospodarki w drodze m.in. rozwijania wysokosprawnej kogeneracji i ciepłownictwa, budownictwa efektywnego energetycznie, edukacji i warunków dla działań proefektywnościowych przez osoby prywatne.

Szczegółowe informacje dotyczące wypełniania punktu 8 znajdują się w „Poradniku przygotowania inwestycji z uwzględnieniem zmian klimatu, ich łagodzenia i przystosowania do tych zmian oraz odporności na klęski żywiołowe”, który jest dostępny na portalu KIIMADA: <http://klimada.mos.gov.pl/adaptacja-do-zmian-klimatu/perspektywa-finansowa-2014-2020/>.

8.2. Należy wyjaśnić, w jaki sposób uwzględniono zagrożenia związane ze zmianą klimatu, kwestie dotyczące przystosowania się do zmian klimatu i ich łagodzenia oraz odporność na klęski żywiołowe.

Należy uwzględnić następujące pytania pomocnicze: w jaki sposób oceniono rozmiar efektów zewnętrznych gazów cieplarnianych i kosztów zewnętrznych węgla (emisji gazów cieplarnianych)? Jakie są koszty alternatywne gazów cieplarnianych i w jaki sposób włączono je do analizy ekonomicznej?

Czy rozważono alternatywne rozwiązania dotyczące mniejszego zużycia węgla (emisji związków węgla, to jest mniejszej emisji gazów cieplarnianych) lub oparte na źródłach odnawialnych?

Czy w trakcie przygotowywania projektu przeprowadzono ocenę zagrożeń wynikających ze zmian klimatycznych lub kontrolę podatności (ocenę ryzyka związanego prognozowanymi zmianami klimat lub analizę podatności)?

Czy w ramach strategicznej oceny oddziaływania na środowisko i oceny oddziaływania na środowisko uwzględniono kwestie związane ze zmianami klimatu oraz czy dane kwestie zostały sprawdzone przez odpowiednie organy krajowe?

W jaki sposób kwestie klimatyczne zostały uwzględnione w analizie i rankingu odpowiednich wariantów? W jaki sposób projekt odnosi się do strategii krajowej lub regionalnej w zakresie przystosowania się do zmian klimatu?

Czy projekt w połączeniu ze zmianami klimatu będzie miał jakikolwiek pozytywny lub negatywny wpływ na otoczenie? Czy zmiany klimatu wpłynęły na lokalizację projektu?)

Maksymalnie 3500 znaków

Instrukcja:

Należy odnieść się do tych kwestii poruszanych w pytaniach pomocniczych, które odnoszą się do rodzaju i charakteru projektu.

Należy wziąć pod uwagę wszystkie etapy przygotowania przedsięwzięcia, w tym OOS.

Krajową strategią w obszarze adaptacji do zmian klimatu jest Strategiczny plan adaptacji dla sektorów i obszarów wrażliwych na zmiany klimatu do roku 2020 (SPA 2020). Należy opisać zgodność projektu z przedmiotową strategią.

Jeżeli istnieją również regionalne bądź lokalne plany adaptacji do zmian klimatu (na przykład miejskie plany adaptacji do zmian klimatu), w obszarze zainteresowania których znajdują się przedsięwzięcia wchodzące w skład projektu, konieczne jest opisanie zgodności i związków projektu z celami klimatycznymi tych strategii. W przypadku, gdy odpowiedź na to pytanie została udzielona w pkt 8.1, to w pkt 8.2 należy jedynie dać odpowiedni odnośnik do części 8.1.

Konieczna jest odpowiedź na pytanie, czy wszelkie elementy infrastruktury zlokalizowane na obszarach zagrożonych powodzią (oceniane zgodnie z dyrektywą 2007/60/WE), są zaprojektowane w sposób, który uwzględnia to ryzyko.

Należy też określić, czy przy analizie wariantów lokalizacyjnych przedsięwzięcia zostały uwzględnione ryzyka klimatyczne, w szczególności wynikające z analizy i oceny podatności przedsięwzięcia na prognozowane zmiany klimatu, o ile warianty lokalizacyjne były rozważane.

8.3. Należy wyjaśnić, jakie rozwiązania przyjęto w celu zapewnienia odporności na bieżącą zmienność klimatu i przyszlą zmianę klimatu w ramach projektu.

(W szczególności należy udzielić odpowiedzi na następujące pytania: w jaki sposób uwzględniono zmiany klimatu podczas opracowywania projektu i jego części składowych np. w odniesieniu do sił zewnętrznych (np. obciążenie wiatrem, obciążenie śniegiem, różnice temperatury) i oddziaływań (np. fale upałów, drenaż⁵⁴, zagrożenie powodziowe, jak również przedłużające się okresy suszy wpływające np. na właściwości gleby).

Maksymalnie 1750 znaków

Instrukcja:

W niniejszym punkcie należy odnieść się do tych kwestii poruszanych w pytaniach pomocniczych które odnoszą się do rodzaju i charakteru projektu. Zakres oddziaływań poszczególnych zagrożeń klimatycznych na projekt zależy od miejsca lokalizacji projektu, jego wrażliwości, zdolności adaptacyjnych oraz kierunku przewidywanych zmian natężenia tych czynników w czasie, które będą następowały wraz ze zmianami klimatu.

Należy odnieść się syntetycznie do sposobu uwzględnienia w dokumentacji projektu zagadnień dotyczących odporności przedsięwzięć wchodzących w skład projektu na obecnie obserwowaną zmienność klimatu oraz prognozowane zmiany klimatu.

Konieczne jest opisanie odpowiednich warunków czy zaleceń dotyczących zarówno projektowania, jak i eksploatacji, które zostały sformułowane na etapie oceny oddziaływania na środowisko przedsięwzięć wchodzących w skład projektu oraz ewentualnie na etapie strategicznej oceny oddziaływania na środowisko dokumentów strategicznych, tworzących ramy realizacji tych przedsięwzięć (o ile kwestie te zostały odpowiednio uwzględnione w ocenie oddziaływania na środowisko). W przypadku, gdy analizowane kwestie nie zostały uwzględnione na etapie oceny oddziaływania na środowisko, a w tym również na etapie kwalifikowania przedsięwzięcia do przeprowadzenia oceny oddziaływania na środowisko,

⁵⁴ Zachowano słownictwo najbliższe angielskojęzycznej wersji rozporządzenia 2015/207, w którym bez komentarza i rozwinięcia zastosowano słowo „drainage”. W niniejszej instrukcji zaadoptowano interpretację, że skrót ten oznacza skutki złego drenażu wód opadowych, który nie zapobiega podtopieniom i zalaniom oraz skażeniu środowiska (porównaj: „*Commencement of the Flood and Water Management Act 2010, Schedule 3 for Sustainable Drainage*”,

https://www.gov.uk/government/uploads/system/uploads/attachment_data/file/82428/suds-consult-annexf-ia-111220.pdf). Powodowane nawałnymi deszczami tzw. szybkie powodzie w ostatnich latach przynoszą większe straty, niż powodzie rzeczne (patrz: „*Klęski żywiołowe a bezpieczeństwo wewnętrzne kraju*”, IMGW 2012, <http://klimat.imgw.pl/wp-content/uploads/2013/01/tom3.pdf>) i stanowią nową kategorię zagrożeń związanych ze zmianami klimatu.

należy podać tego przyczyny (w tym związane z terminem przeprowadzenia postępowania w sprawie OOS) oraz zawrzeć odpowiednie uzasadnienie, wskazujące, że w kontekście OOS, ryzyka klimatyczne wiążące się z realizacją wybranego wariantu zostały zredukowane do akceptowalnego poziomu (przy czym uzasadnienie może odnosić się również do innych niż OOS etapów przygotowania przedsięwzięcia). W przypadku, gdy odpowiednie wyjaśnienia zostały już (częściowo) przedstawione w punkcie 8.2 należy zawrzeć odpowiednie odniesienie do tego punktu.

9 Obowiązek przekazywania informacji na potrzeby rejestrów prowadzonych w Generalnej Dyrekcji Ochrony Środowiska.

9.1 Czy beneficjent projektu jest podmiotem zobowiązanym do przekazywania informacji na potrzeby niżej wymienionych rejestrów prowadzonych w Generalnej Dyrekcji Ochrony Środowiska:

- bazy danych o ocenach oddziaływania przedsięwzięcia na środowisko oraz strategicznych ocenach oddziaływania na środowisko, o której mowa w art. 128 oraz 129 ust. 1 ustawy z dnia 3 października 2008 r. o udostępnianiu informacji o środowisku i jego ochronie, udziale społeczeństwa w ochronie środowiska oraz o ocenach oddziaływania na środowisko (Dz. U. z 2013 r. poz. 1235 z późn. zm.);

Tak Nie

- centralnego rejestru form ochrony przyrody, o którym mowa w art. 113 ustawy z dnia 16 kwietnia 2004 r. o ochronie przyrody (Dz. U. z 2013, poz. 627 z późn. zm.).

Tak Nie

9.2 Jeżeli w pkt 9.1 udzielono odpowiedzi „Tak” należy załączyć stanowiące załącznik nr 4 oświadczenie o nie zaleganiu z informacją wobec rejestrów prowadzonych w Generalnej Dyrekcji Ochrony Środowiska, o zobowiązaniu do przekazywania ww. informacji w przyszłości oraz poddaniu się weryfikacji instytucji w tym zakresie.

Instrukcja:

Beneficjent, który jest jednocześnie podmiotem zobowiązanym do przekazania informacji na potrzeby rejestrów prowadzonych w Generalnej Dyrekcji Ochrony Środowiska powinien przedstawić oświadczenie o niezaleganiu z przekazaniem tych informacji. Taki beneficjent powinien również zobowiązać się do przekazania do Generalnej Dyrekcji Ochrony Środowiska wszystkich informacji, które zostaną wygenerowane w związku z realizacją projektu i które wiążą się z koniecznością sprawozdawczości na potrzeby wymienionych rejestrów. Jednocześnie beneficjent powinien zobowiązać się do poddania się ewentualnej weryfikacji przez instytucję w tym zakresie i złożenia wyjaśnień formalno-prawnych w razie zaistnienia takiej potrzeby.

.....
(Miejscowość, data)

.....
(Podpis i pieczętka osoby upoważnionej
do reprezentowania wnioskodawcy)

Załącznik nr 25 do Instrukcji wypełniania załączników – Działanie 7.3 „Infrastruktura zdrowotna i społeczna” (konkurs poświęcony wsparciu regionalnych podmiotów leczniczych, które realizują szpitalne świadczenia opieki zdrowotnej w zakresie neonatologii i/lub pediatrii) RPOWŚ na lata 2014-2020

Dodatek 1

DEKLARACJA ORGANU ODPOWIEDZIALNEGO ZA MONITOROWANIE OBSZARÓW NATURA 2000 ⁵⁵

Instytucja odpowiedzialna.....

po zbadaniu wniosku dotyczącego projektu:.....

w odniesieniu do projektu zlokalizowanego w:.....

oświadcza, że projekt prawdopodobnie nie wywrze istotnego wpływu na obszar *Natura 2000* z następujących powodów:

POLE TEKSTOWE

W związku z tym przeprowadzenie odpowiedniej oceny wymaganej na mocy art. 6 ust. 3 dyrektywy Rady 92/43/EWG ⁵⁶ nie zostało uznane za niezbędne.

W załączniku znajduje się mapa w skali 1:100 000 (lub w skali najbardziej zbliżonej do wymienionej) ze wskazaniem lokalizacji projektu oraz przedmiotowego obszaru *Natura 2000*, jeżeli taki istnieje.

Data (dd/mm/rrrr):.....

Podpisano:.....

Imię i nazwisko:.....

Stanowisko:.....

Organizacja:..... (Organ

odpowiedzialny za monitorowanie obszarów *Natura 2000*)

Urzędowa pieczęć:

⁵⁵ Deklaracja znajdująca się w dodatku 1 powinna zawierać nazwę odpowiedniego obszaru lub obszarów, numer identyfikacyjny, odległość miejsca, w którym realizowany jest projekt do najbliższych obszarów Natura 2000, jego cele w zakresie ochrony i uzasadnienie, że istnieje małe prawdopodobieństwo, aby projekt (czy to samodzielnie, czy w połączeniu z innymi projektami), mógł w istotny sposób negatywnie wpłynąć na obszary objęte lub które mają być objęte siecią Natura 2000 i, w stosownych przypadkach, decyzją administracyjną.

⁵⁶ Dyrektywa Rady 92/43/EWG z dnia 21 maja 1992 r. w sprawie ochrony siedlisk przyrodniczych oraz dzikiej fauny i flory (Dz.U. L 206 z 22.7.1992, s. 7).

Załącznik nr 26 do Instrukcji wypełniania załączników – Działanie 7.3 „Infrastruktura zdrowotna i społeczna” (konkurs poświęcony wsparciu regionalnych podmiotów leczniczych, które realizują szpitalne świadczenia opieki zdrowotnej w zakresie neonatologii i/lub pediatrii) RPOWŚ na lata 2014-2020

Dodatek 2

DEKLARACJA WŁAŚCIWEGO ORGANU ODPOWIEDZIALNEGO ZA GOSPODARKĘ WODNĄ⁵⁷

Institucja odpowiedzialna.....

po zbadaniu wniosku dotyczącego projektu:.....

w odniesieniu do projektu zlokalizowanego w:.....

oświadcza, że projekt nie pogarsza stanu jednolitej części wód ani nie uniemożliwia osiągnięcia dobrego stanu wód/potencjału z następujących powodów:

POLE TEKSTOWE

Data (dd/mm/rrrr):.....

Podpis:.....

Imię i nazwisko:.....

Stanowisko:.....

Organizacja:..... (Właściwy organ określony zgodnie z art. 3 ust. 2 ramowej dyrektywy wodnej)

Urzędowa pieczęć:

⁵⁷ Zgodnie z art. 3 ust. 2 dyrektywy 2000/60/WE Parlamentu Europejskiego i Rady z dnia 23 października 2000 r. ustanawiającej ramy wspólnotowego działania w dziedzinie polityki wodnej (Dz. U. L 327 z 22.12.2000, s. 1).

Załącznik nr 27 Instrukcji wypełniania załączników - Działanie 7.3 „Infrastruktura zdrowotna i społeczna” (konkurs poświęcony wsparciu regionalnych podmiotów leczniczych, które realizują szpitalne świadczenia opieki zdrowotnej w zakresie neonatologii i/lub pediatrii) RPOWŚ na lata 2014-2020

Dodatek 3

TABELA DOTYCZĄCA PRZESTRZEGANIA PRZEZ AGLOMERACJE BĘDĄCE PRZEDMIOTEM FORMULARZU WNIOSKU PRZEPISÓW DYREKTYWY DOTYCZĄCEJ OCZYSZCZANIA ŚCIEKÓW KOMUNALNYCH⁵⁸

| Nazwa aglomeracji | Wody, do których odprowadzane są ścieki | Terminy i okresy przejściowe w trakcie o przystąpieniu | Planowana data zakończenia projektu | Stan przed realizacją (na podstawie formularzu wniosku) | | | | | | | Stan po realizacją | |
|-------------------|---|--|-------------------------------------|---|------------------|-------------------|--|---|--------------|-----------|---------------------------------|------------------|
| | | | | Ładunek aglomeracji | Poziom zbierania | Poziom powiązania | IAS – pojedyncze systemy i inne instalacje | Wydajność oczyszczalni ścieków komunalnych obsługującej | Obowiązujący | Wydajność | Ładunek aglomeracji | Poziom zbierania |
| 1 | 2 | 3 | 4 | (równoważna liczba mieszkańców) | (w % ładunku) | (w % ładunku) | (w % ładunku) | (równoważna liczba mieszkańców) | | | (równoważna liczba mieszkańców) | (w % ładunku) |
| | Obszary wrażliwe/ obszary normalne/ mniej wrażliwe obszary/ woda w kąpieliskach | (mm/rrrr) | (mm/rrrr) | | | | | | | | | |
| | | | | | | | | | | | | |
| | | | | | | | | | | | | |

⁵⁸ Dyrektywa Rady 91/271/EWG z dnia 21 maja 1991 r. dotycząca oczyszczania ścieków komunalnych (Dz.U. L 135 z 30.5.1991, s. 40).

Załącznik nr 28 do Instrukcji wypełniania załączników – Działanie 7.3 „Infrastruktura zdrowotna i społeczna” (konkurs poświęcony wsparciu regionalnych podmiotów leczniczych, które realizują szpitalne świadczenia opieki zdrowotnej w zakresie neonatologii i/lub pediatrii) RPOWŚ na lata 2014-2020

.....
Nazwa beneficjenta

.....
Miejscowość, data

OŚWIADCZENIE O POSIADANEJ DOKUMENTACJI TECHNICZNEJ

W związku z ubieganiem się(*nazwa beneficjenta*)
o przyznanie dofinansowania ze środków Europejskiego Funduszu Rozwoju Regionalnego
w ramach Regionalnego Programu Operacyjnego Województwa Świętokrzyskiego
na lata 2014 – 2020 na realizację projektu
pn.oświadczam w imieniu
.....(*nazwa beneficjenta*), że posiadam pełną, wymaganą prawem
w przypadku typu przedmiotowego przedsięwzięcia, dokumentację techniczną projektu.

Jednocześnie zobowiązuję się, że na żądanie Instytucji Zarządzającej dostarczę pełną
dokumentację techniczną inwestycji, w celu przeprowadzenia rzetelnej i bezstronnej oceny
merytoryczno - technicznej projektu.

Jestem świadomy odpowiedzialności karnej za złożenie fałszywych oświadczeń.

Imię i Nazwisko

.....

.....
*(podpis i pieczętka osoby upoważnionej do
składania
oświadczenie w imieniu Beneficjenta)*

Załącznik nr 29 do Instrukcji wypełniania załączników – Działanie 7.3 „Infrastruktura zdrowotna i społeczna” (konkurs poświęcony wsparciu regionalnych podmiotów leczniczych, które realizują szpitalne świadczenia opieki zdrowotnej w zakresie neonatologii i/lub pediatrii) RPOWŚ na lata 2014-2020

Oświadczenie o posiadaniu prawa do dysponowania nieruchomością na cele budowlane

Ja, niżej podpisany(a)¹.....,
(imię i nazwisko osoby ubiegającej się o wydanie pozwolenia na budowę albo osoby umocowanej do złożenia oświadczenia w imieniu osoby prawnej ubiegającej się o wydanie pozwolenia na budowę)

legitymujący(a) się.....,
(numer dowodu osobistego lub innego dokumentu stwierdzającego tożsamość i nazwa organu wydającego)

urodzony(a) W.....
(data) (miejsce)

zamieszkały(a)
(adres)

po zapoznaniu się z art. 32 ust. 4 pkt 2 ustawy z dnia 7 lipca 1994 r. — Prawo budowlane (Dz. U. z 2003 r. Nr 207, poz. 2016, z późn. zm.),

oświadczam, że posiadam prawo do dysponowania nieruchomością oznaczoną w ewidencji gruntów i budynków jako działka(i) nr.....w obrębie ewidencyjnym..... w jednostce ewidencyjnej..... na cele budowlane, wynikające z tytułu:

- 1) własności,
- 2) współwłasności.....
(wskazanie współwłaścicieli — imię, nazwisko lub nazwa oraz adres)
oraz zgodę wszystkich współwłaścicieli na wykonywanie robót budowlanych objętych wnioskiem o pozwolenie na budowę z dnia,
- 3) użytkowania wieczystego.....,
- 4) trwałego zarządu²,
- 5) ograniczonego prawa rzeczowego²,
- 6) stosunku zobowiązaniowego, przewidującego uprawnienie do wykonywania robót i obiektów budowlanych².....,
wynikające z następujących dokumentów potwierdzających powyższe prawo do dysponowania nieruchomością na cele budowlane³.....
- 7).....
(inne)

Oświadczam, że posiadam pełnomocnictwo z dniado reprezentowania osoby prawnej

.....upoważniające
(nazwa i adres osoby prawnej)

mnie do złożenia oświadczenia o posiadanym prawie do dysponowania nieruchomością na cele budowlane w imieniu osoby prawnej. Pełnomocnictwo przedstawiam w załączeniu.⁴

Jestem świadomy odpowiedzialności karnej za złożenie fałszywych oświadczeń.

(miejsowość, data)

(podpis(y))

¹ Jeżeli oświadczenie składa więcej niż jedna osoba, należy wpisać wszystkie osoby składające oświadczenie oraz ich dane.

² Należy wskazać właściciela nieruchomości.

³ Należy wskazać dokument, z którego wynika tytuł do dysponowania nieruchomością na cele budowlane.

⁴ Dotyczy wyłącznie osób posiadających pełnomocnictwo do reprezentowania osób prawnych.

Załącznik nr 29 do Instrukcji wypełniania załączników – Działanie 7.3 „Infrastruktura zdrowotna i społeczna” (konkurs poświęcony wsparciu regionalnych podmiotów leczniczych, które realizują szpitalne świadczenia opieki zdrowotnej w zakresie neonatologii i/lub pediatrii) RPOŚ na lata 2014-2020

Oświadczenie o posiadanym prawie do dysponowania nieruchomością na cele projektu

Ja, niżej podpisany(a)¹.....,
(imię i nazwisko osoby ubiegającej się o wydanie pozwolenia na budowę albo osoby umocowanej do złożenia oświadczenia w imieniu osoby prawnej ubiegającej się o wydanie pozwolenia na budowę)

legitymujący(a) się.....,
(numer dowodu osobistego lub innego dokumentu stwierdzającego tożsamość i nazwa organu wydającego)

urodzony(a) W.....
(data) (miejsce)

zamieszkały(a).....
(adres)

po zapoznaniu się z art. 32 ust. 4 pkt 2 ustawy z dnia 7 lipca 1994r. — Prawo budowlane (Dz. U. z 2003r. Nr 207, poz. 2016, z późn. zm.),

oświadczam, że posiadam prawo do dysponowania nieruchomością (dokładny adres):
.....wynikające z tytułu:

- 1) własności,
- 2) współwłasności.....

(wskazanie współwłaścicieli - imię, nazwisko lub nazwa oraz adres)

oraz zgodę wszystkich współwłaścicieli na wykonywanie robót budowlanych objętych wnioskiem o pozwolenie na budowę z dnia

3) użytkowania wieczystego.....,

4) trwałego zarządu²

5) ograniczonego prawa rzeczowego²

6) stosunku zobowiązaniowego, przewidującego uprawnienie do realizacji inwestycji²
.....,

wynikające z następujących dokumentów potwierdzających powyższe prawo do dysponowania nieruchomością na cele projektu³

7).....
(inne)

Oświadczam, że posiadam pełnomocnictwo z dniado reprezentowania osoby prawnej

(nazwa i adres osoby prawnej)

mnie do złożenia oświadczenia o posiadanym prawie do dysponowania nieruchomością na cele projektu w imieniu osoby prawnej. Pełnomocnictwo przedstawiam w załączeniu.⁴

Jestem świadomy odpowiedzialności karnej za złożenie fałszywych oświadczeń.

(miejsowość, data)

(podpis(y))

¹ Jeżeli oświadczenie składa więcej niż jedna osoba, należy wpisać wszystkie osoby składające oświadczenie oraz ich dane.

² Należy wskazać właściciela nieruchomości.

³ Należy wskazać dokument, z którego wynika tytuł do dysponowania nieruchomością na cele projektu.

⁴ Dotyczy wyłącznie osób posiadających pełnomocnictwo do reprezentowania osób prawnych.

Załącznik nr 30 do Instrukcji wypełniania załączników – Działanie 7.3 „Infrastruktura zdrowotna i społeczna” konkurs poświęcony wsparciu regionalnych podmiotów leczniczych, które realizują szpitalne świadczenia opieki zdrowotnej w zakresie neonatologii i/lub pediatrii) RPOWŚ na lata 2014-2020

.....
Nazwa Beneficjenta

.....
Miejscowość, data

**OŚWIADCZENIE BENEFICJENTA I INSTYTUCJI PARTYCYPUJĄCYCH FINANSOWO W KOSZTACH
O POSIADANIU ŚRODKÓW NIEZBĘDNYCH DO ZREALIZOWANIA PROJEKTU, W PRZYPADKU INSTYTUCJI
SPOŁECZNYCH STATUT**

I ODPOWIEDNIA UCHWAŁA ORGANU STANOWIĄCEGO WRAZ Z DOKUMENTEM POTWIERDZAJĄCYM*

W imieniu (nazwa beneficjenta)oświadczam,
że zostały zabezpieczone środki finansowe zapewniające minimum: pokrycie
kosztów wkładu własnego do projektu
pn.,
w wysokościPLN oraz całości wydatków niekwalifikowalnych projektu
w wysokościPLN.

Potwierdzenie zabezpieczenia finansowego projektu stanowią: **

- Uchwała Budżetowa podjęta przez stosowny organ uchwałodawczy, dostępna na stronie internetowej:(pozycja w uchwale:.....) / Wyciąg z Uchwały Budżetowej dołączony do wniosku***
- Wieloletni Program Inwestycyjny (WPI) w przypadku realizacji inwestycji przez kolejne lata po roku budżetowym, dostępny na stronie internetowej:(pozycja w WPI:.....) / Wyciąg z WPI dołączony do wniosku***
- Inne

Jestem świadomy odpowiedzialności karnej za złożenie fałszywych oświadczeń.

Imię i Nazwisko

.....
.....
(podpis i pieczętka osoby upoważnionej do
składania
oświadczenia w imieniu Beneficjenta)

Załącznik nr 31 do Instrukcji wypełniania załączników – Działanie 7.3 „Infrastruktura zdrowotna i społeczna” (konkurs poświęcony wsparciu regionalnych podmiotów leczniczych, które realizują szpitalne świadczenia opieki zdrowotnej w zakresie neonatologii i/lub pediatrii) RPOWŚ na lata 2014-2020

OŚWIADCZENIE O ZAGWARANTOWANIU CIĄGŁOŚCI ŚWIADCZENIA USŁUG W RAMACH UMOWY/UMÓW Z DYSPONENTEM ŚRODKÓW PUBLICZNYCH W ZAKRESIE REALIZOWANEGO PROJEKTU

W związku z ubieganiem się(nazwa Beneficjenta oraz jego status prawny).....

o przyznanie dofinansowania ze środków Europejskiego Funduszu Rozwoju Regionalnego w ramach Regionalnego Programu Operacyjnego Województwa Świętokrzyskiego na lata 2014 - 2020 na realizację projektu (nazwa projektu).....

oświadczam, że dostarczę Instytucji Zarządzającej Regionalnym Programem Operacyjnym Województwa Świętokrzyskiego:

- najpóźniej do dnia podpisania umowy o dofinansowanie – potwierdzenie posiadania umowy/umów z dysponentem środków publicznych o świadczenie usług objętych projektem,
- najpóźniej w kolejnym okresie kontraktowania świadczeń po zakończeniu realizacji projektu - w przypadku poszerzenia działalności - umowy na udzielanie świadczeń opieki zdrowotnej finansowanych ze środków publicznych

Jednocześnie oświadczam, iż w ciągu 5 lat (w przypadku MŚP 3 lat) **liczonych od płatności końcowej na rzecz beneficjenta** zagwarantowana zostanie ciągłość świadczenia usług w ramach umowy/umów z dysponentem środków publicznych w zakresie realizacji przedmiotowej inwestycji.

Jestem świadomy odpowiedzialności karnej za złożenie fałszywych oświadczeń.

Imię i Nazwisko

.....

.....

(podpis i pieczętka osoby upoważnionej

do składania oświadczenia w imieniu Beneficjenta)

REGULAMIN PRACY

KOMISJI OCENY PROJEKTÓW

oceniającej projekty konkursowe współfinansowane z Europejskiego Funduszu Rozwoju Regionalnego w ramach Regionalnego Programu Operacyjnego Województwa Świętokrzyskiego na lata 2014-2020

*konkursy ogłaszane w oparciu o ustawę z dnia 11 lipca 2014 r.
o zasadach realizacji programów w zakresie polityki spójności finansowanych
w perspektywie finansowej 2014-2020 (Dz. U. z 2018 r. poz. 1431 z późn. zm.)*

SŁOWNICZEK POJĘĆ

1. **Ustawa wdrożeniowa** - ustawa z dnia 11 lipca 2014 r. o zasadach realizacji programów w zakresie polityki spójności finansowanych w perspektywie finansowej 2014-2020 (t. j. Dz. U. z 2018 r. poz. 1431 z późn. zm.)
2. **„RPOWŚ”** – Regionalny Program Operacyjny Województwa Świętokrzyskiego na lata 2014-2020.
3. **„IOK”** – Instytucja Organizująca Konkurs tj. Zarząd Województwa Świętokrzyskiego pełniący funkcję Instytucji Zarządzającej Regionalnym Programem Operacyjnym Województwa Świętokrzyskiego na lata 2014-2020.
4. **„IZ”** – Instytucja Zarządzająca Regionalnym Programem Operacyjnym Województwa Świętokrzyskiego na lata 2014-2020 tj. Zarząd Województwa Świętokrzyskiego.
5. **„KOP”** – Komisja Oceny Projektów, powołana przez IOK na mocy art. 44 ust. 2 ustawy wdrożeniowej w celu dokonania oceny wniosków o dofinansowanie.
6. **Oddział Wdrażania** - Oddział ds. Innowacyjnej Gospodarki i Projektów Kulturalnych, Oddział ds. Projektów Energetycznych, Oddział ds. ZIT i Projektów Transportowych, Oddział ds. Usług Publicznych i Rewitalizacji.
7. **„Ekspert”** – osoba, o której mowa w art. 68a ustawy wdrożeniowej.
8. **DIR** – Departament Inwestycji i Rozwoju.
9. **DKC** – Departament Kontroli i Certyfikacji RPO.
10. **KM RPOWŚ** – Komitet Monitorujący RPOWŚ na lata 2014-2020 - komitet, o którym mowa w art. 47 Rozporządzenia Parlamentu Europejskiego i Rady (UE) nr 1303/2013 z dnia 17 grudnia 2013 r.

Rozdział I

POSTANOWIENIA OGÓLNE

1. Działając w oparciu o art. 44 Ustawy wdrożeniowej powołuje się KOP.
2. KOP działa w oparciu o Regulamin Pracy Komisji Oceny Projektów zwany dalej Regulaminem i stanowi niezależne ogniwo w systemie oceny projektów.
3. Regulamin określa organizację, tryb i zasady pracy KOP.
4. KOP dokonuje oceny projektów w ramach konkursowej procedury wyboru projektów. Ocena przeprowadzana jest w siedzibie IOK lub w innym miejscu wskazanym przez Przewodniczącego/Z-cę Przewodniczącego KOP.
5. KOP powoływana jest uchwałą Zarządu Województwa Świętokrzyskiego. Po rozstrzygnięciu każdego konkursu informacja o składzie komisji zamieszczana jest na stronie internetowej IOK.
6. Nadzór nad KOP sprawuje IOK.

Rozdział II

ZADANIA KOP

KOP odpowiedzialna jest w szczególności za:

1. Przeprowadzenie oceny projektów współfinansowanych z EFRR w ramach RPOWŚ na lata 2014-2020, zgodnie z kryteriami wyboru projektów, stanowiącymi załącznik do „Szczegółowego opisu osi priorytetowych RPOWŚ 2014-2020” (kryteria zatwierdzone właściwą Uchwałą przez KM RPOWŚ).
2. Sporządzenie listy rankingowej ocenionych projektów.

Rozdział III

SKŁAD KOP

1. W skład KOP wchodzi pracownicy DIR, pracownicy innych Departamentów i komórek Urzędu Marszałkowskiego oraz pracownicy wojewódzkich samorządowych jednostek organizacyjnych Województwa Świętokrzyskiego.
2. Wyznaczając swoich pracowników, jako członków KOP, IOK bierze pod uwagę posiadaną wiedzę, umiejętności oraz doświadczenie zawodowe umożliwiające właściwe i rzetelne przeprowadzenie oceny projektów o dofinansowanie.
3. W skład KOP mogą wchodzić również eksperci, o których mowa w art. 68a ustawy wdrożeniowej.
4. W ramach KOP funkcjonują: Przewodniczący KOP, Z-ca Przewodniczącego KOP, Sekretarz KOP oraz pozostali Członkowie KOP.
5. Na wniosek Przewodniczącego /Z-cy Przewodniczącego KOP skład może zostać rozszerzony o dodatkowych członków, w szczególności w celu zapewnienia sprawnej i terminowej realizacji zadań.

Rozdział IV

PRZEWODNICZĄCY/Zastępca Przewodniczącego KOP

1. Przewodniczącym KOP jest Dyrektor Departamentu Inwestycji i Rozwoju, Zastępcami Przewodniczącego KOP są jego zastępcy.
2. Przewodniczący/Z-ca Przewodniczącego KOP inicjuje i kieruje pracami KOP.
3. Przewodniczący/Z-ca Przewodniczącego KOP nie dokonuje oceny projektów.
4. Przewodniczący/Z-ca Przewodniczącego KOP zobowiązany jest do podpisania deklaracji poufności przed rozpoczęciem prac KOP w danym konkursie (wzór oświadczenia stanowi załącznik nr 1 do niniejszego Regulaminu).
5. Przewodniczący/Z-ca Przewodniczącego KOP jest odpowiedzialny w szczególności za:
 - a) zgodność pracy KOP z regulaminem konkursu i regulaminem KOP;
 - b) sprawne funkcjonowanie KOP;
 - c) zatwierdzenie protokołu z prac KOP;
 - d) przeciwdziałanie próbom ingerowania z zewnątrz w dokonywaną ocenę przez podmioty niebiorące w niej udziału, w tym przeciwdziałanie ewentualnym próbom wywierania nacisków na oceniających.

Rozdział V

SEKRETARZ KOP

1. Sekretarzem KOP jest pracownik Oddziału Wdrażania w DIR.
2. Sekretarz KOP zobowiązany jest do podpisania deklaracji poufności przed rozpoczęciem prac KOP w danym konkursie (wzór oświadczenia stanowi załącznik nr 1 do niniejszego Regulaminu).
3. Sekretarz KOP jest odpowiedzialny w szczególności za:
 - a) sporządzenie protokołu z prac KOP, zawierającego informacje o przebiegu i wynikach oceny projektów;
 - b) obsługę organizacyjno-techniczną KOP;
 - c) dostarczenie niezbędnych materiałów członkom KOP;
 - d) gromadzenie i przekazanie do miejsca przechowywania dokumentacji związanej z pracami KOP;
 - e) przygotowanie listy wszystkich ocenionych projektów zawierającej ich wyniki.
4. przygotowanie protokołu z prac KOP.

Rozdział VI

ZASADA POUFNOŚCI I BEZSTRONNOŚCI PRAC KOP

1. Osoby uczestniczące w pracach KOP w ramach RPOWŚ, zobowiązane są do podpisania deklaracji poufności, stanowiącej załącznik nr 1 do niniejszego Regulaminu. Deklaracja poufności podpisywana jest jednokrotnie w ramach danego konkursu.
2. Członkowie KOP, będący pracownikami IOK, przed przystąpieniem do oceny projektu są zobowiązani podpisać oświadczenie o bezstronności w odniesieniu do każdego ocenianego przez siebie projektu, wg wzoru stanowiącego załącznik nr 2 do niniej-

szego Regulaminu. Niepodpisanie oświadczenia pozbawia członka KOP możliwości oceny danego projektu.

3. W przypadku ekspertów uczestniczących w pracach KOP w danym konkursie deklaracja poufności i oświadczenie o bezstronności podpisywane są na wzorze stanowiącym załącznik nr 3 do niniejszego Regulaminu. Niepodpisanie ww. dokumentów przez eksperta pozbawia go możliwości oceny projektów w danym konkursie.

Rozdział VII OCENA PROJEKTÓW

1. Projekty, które pozytywnie przeszły weryfikację warunków formalnych podlegają ocenie spełnienia kryteriów wyboru projektów.
2. Ocena spełnienia kryteriów wyboru projektów w trybie konkursowym, w zależności od typu projektu, może być jedno- lub dwuetapowa i dokonywana jest przez KOP.
3. IOK informuje Wojewodę o terminie rozpoczęcia oceny projektów złożonych w konkursie, pod kątem spełnienia przez nie kryteriów wyboru.
4. W skład KOP wchodzi pracownicy DIR, inni pracownicy Urzędu Marszałkowskiego Województwa Świętokrzyskiego oraz pracownicy wojewódzkich samorządowych jednostek organizacyjnych powołani Uchwałą Zarządu Województwa. W skład KOP mogą wchodzić eksperci, o których mowa w art. 68a *ustawy wdrożeniowej*.
5. Na pisemny wniosek Wojewody Świętokrzyskiego w pracach KOP, w charakterze obserwatora mogą uczestniczyć również jego przedstawiciele.
6. Ocena projektów prowadzona jest w oparciu o kryteria zatwierdzone przez KM RPOWŚ. Na I etapie konkursu ocena przeprowadzana jest w oparciu o kryteria formalne, dopuszczające ogólne i sektorowe oraz punktowe. Natomiast na II etapie konkursu ocena dokonywana jest w oparciu o kryteria formalne oraz dopuszczające ogólne i sektorowe.
7. *Ogólny Wzór karty oceny spełnienia kryteriów wyboru projektów* stanowi załącznik do *Instrukcji Wykonawczej Instytucji Zarządzającej oraz Instytucji Certyfikującej Regionalny Program Operacyjny Województwa Świętokrzyskiego na lata 2014-2020*. Wzór karty dla poszczególnych działań będzie zawierał obowiązujące kryteria przyjęte właściwą uchwałą przez KM RPOWŚ i każdorazowo będzie zatwierdzany wraz z dokumentacją konkursową przez Instytucję Organizującą Konkurs.
8. Przewodniczący/Z-ca Przewodniczącego KOP lub osoba przez niego wskazana, wybiera spośród członków KOP Zespoły Oceniające. Dobór projektów do zespołów oceniających odbywa się losowo. W przypadku udziału w ocenie projektów ekspertów, o ich doborze do oceny poszczególnych projektów decyduje Przewodniczący/Z-ca Przewodniczącego KOP.
9. Ocena spełnienia każdego z kryteriów jest przeprowadzana, przez co najmniej dwóch członków KOP. Prowadzenie oceny spełnienia kryteriów może w szczególności przyjąć formę przeprowadzenia niezależnej oceny danego projektu, przez co najmniej dwóch członków KOP lub wspólną ocenę danego projektu, podczas której projekt może być porównywany z innymi projektami w ramach danego konkursu.
10. Wspólna ocena projektu może dotyczyć w szczególności sytuacji dążenia do osiągnięcia konsensusu mającego na celu usunięcie ewentualnych rozbieżności w ocenie projektu.

11. Każdy projekt w trybie konkursowym w pierwszej kolejności poddawany jest ocenie pod kątem spełniania kryteriów formalnych oraz dopuszczających (ogólnych i sektorowych). Wynikiem takiej oceny jest spełnienie (TAK) lub niespełnienie (NIE) danego kryterium. Niespełnienie co najmniej jednego z kryteriów formalnych lub dopuszczających powoduje odrzucenie projektu. W przypadku nieosiągnięcia konsensusu w ocenie któregośkolwiek z kryteriów dopuszczających, wybierany jest dodatkowy członek Zespołu Oceniającego, który dokonuje oceny jedynie w zakresie spełnienia przez projekt spornych kryteriów. Jego ocena w tym zakresie jest rozstrzygająca.
12. Projekty, które na I etapie konkursu spełniły wszystkie kryteria formalne i dopuszczające poddawane są następnie ocenie prowadzonej w oparciu o kryteria punktowe.
13. Ocena punktowa projektu jest średnią arytmetyczną dokonanych ocen. W przypadku, gdy różnica pomiędzy sumami punktów przyznanych dla projektu przez oceniających przekracza liczbę punktów stanowiących 30% maksymalnej możliwej do uzyskania, oceny projektu dokonuje dodatkowy członek zespołu oceniającego. Ostateczna ocena jest średnią wszystkich ocen projektu, zaokrąglając ją do 2 miejsc po przecinku zgodnie z zasadami matematycznymi.
14. W przypadku kryteriów oceny punktowej, dla których wcześniej nie określono szczegółowych przedziałów liczbowych dla podanej skali punktowej system oceny danego kryterium zostanie doprecyzowany po zamknięciu naboru na podstawie danych zawartych we wnioskach aplikacyjnych. Określone zostaną przedziały liczbowe i przypisana im zostanie punktacja. Przedziały liczbowe z pierwszego naboru/poprzedniego naboru (w sytuacji, gdy w pierwszym naborze nie funkcjonuje lista rezerwowa projektów) będą obowiązujące w kolejnych naborach (o ile funkcjonować będzie lista rezerwowa projektów z poprzednich naborów).
15. Dla projektów będących w trakcie oceny na I lub II etapie konkursu, co do których zaistnieje konieczność przygotowania opinii/ekspertyzy istnieje możliwość jej zamówienia. W takiej sytuacji bieg terminu oceny zostaje zawieszony na okres niezbędny do wyboru wykonawcy opinii/ekspertyzy, jej wykonania i otrzymania przez IOK. Po otrzymaniu opinii/ekspertyzy zespół oceniający dokonuje oceny projektu.
16. Dla projektów będących w trakcie oceny na II etapie w uzasadnionych przypadkach (w szczególności, gdy niezbędne jest uzyskanie dodatkowych dokumentów) istnieje możliwość zawieszenia oceny merytorycznej projektu. Decyzję o zawieszeniu oceny podejmuje Dyrektor/Zastępca Dyrektora DIR.
17. W uzasadnionych przypadkach na etapie oceny spełnienia kryteriów wyboru oceniający mogą zwrócić się do Wnioskodawcy o dokonanie wyjaśnień, uzupełnień lub poprawy ocenianego projektu (zgodnie z art. 45 ust. 3 ustawy wdrożeniowej). W takim przypadku zespół oceniający przygotowuje stosowne pismo do Wnioskodawcy, które zawiera zakres wymaganych wyjaśnień, poprawek lub uzupełnień. Pismo jest podpisywane przez Dyrektora/Zastępcę Dyrektora DIR.
18. Jeżeli w wyznaczonym terminie Wnioskodawca nie przedłoży wyjaśnień, uzupełnień i/lub poprawek, projekt oceniany jest na podstawie posiadanej dokumentacji aplikacyjnej. Tym samym wszelkie kwestie nie wyjaśnione działają na niekorzyść wnioskodawcy.
19. W przypadku stwierdzenia, że w wyniku oceny spełnienia kryteriów wyboru projektów, projekt nie spełnia któregośkolwiek z kryteriów formalnych lub dopuszczających lub nie

- uzyskał wymaganej minimalnej liczby punktów, wniosek zostaje odrzucony. Zespół Oceniający wyczerpująco uzasadnia podjętą decyzję.
20. Po zakończonej ocenie spełnienia kryteriów wyboru wszystkich projektów Sekretarz KOP sporządza protokół z oceny zawierający informacje o jej przebiegu i wynikach, wraz z listą ocenionych projektów zawierającą w odniesieniu do każdego projektu co najmniej: nazwę wnioskodawcy, tytuł projektu, koszt całkowity projektu, kwotę proponowanego dofinansowania oraz wynik oceny. Lista uwzględnia wszystkie projekty oceniane w danym konkursie i jest uszeregowana w kolejności od największej do najmniejszej liczby uzyskanych punktów na ocenie merytorycznej. W przypadku uzyskania jednakowej liczby punktów przez więcej niż jeden projekt, o miejscu każdego z nich na liście ocenionych projektów decyduje wyższa liczba punktów uzyskana w kolejnych kryteriach wskazanych jako rozstrzygające (kryteria rozstrzygające wraz z ich hierarchią wskazywane są w Uchwałach Komitetu Monitorującego RPOWŚ na lata 2014-2020).
 21. Protokół wraz z listą ocenionych projektów, o którym mowa powyżej zatwierdzany jest przez Przewodniczącego/Z-cę Przewodniczącego KOP. Następnie pracownik właściwego Oddziału Wdrażania sporządza projekt Uchwały Zarządu Województwa Świętokrzyskiego w sprawie wyboru do dofinansowania projektów, w ramach dostępnych środków finansowych.
 22. Rozstrzygnięcie konkursu następuje poprzez zatwierdzenie przez Zarząd Województwa Świętokrzyskiego listy ocenionych projektów zawierającą przyznane oceny, wskazując projekty, które spełniły kryteria wyboru projektów, albo spełniły kryteria wyboru projektów i:
 - a. uzyskały wymaganą liczbę punktów albo
 - b. uzyskały kolejno największą liczbę punktów w przypadku, gdy kwota przeznaczona na dofinansowanie projektów w konkursie nie wystarcza na objęcie dofinansowaniem wszystkich projektów, o których mowa w lit a.
 23. Po rozstrzygnięciu konkursu, KOP niezwłocznie kieruje do Wnioskodawców pisemną informację o zakończeniu oceny wraz z jej wynikiem i uzasadnieniem.
 24. W przypadku projektów ocenionych negatywnie w rozumieniu art. 53 ust. 2 *Ustawy wdrożeniowej* KOP informuje o tym wnioskodawców niezwłocznie po przyjęciu przez Zarząd Województwa Uchwały dotyczącej wyboru projektów do dofinansowania w ramach danego konkursu. Pismo o wyniku oceny, skierowane do wnioskodawcy zawiera pełną informację o powodach odrzucenia wniosku oraz o możliwości wniesienia protestu w terminie 14 dni kalendarzowych od dnia doręczenia informacji o wynikach oceny. Informacja dotycząca możliwości wniesienia protestu zawiera podstawowe zasady dotyczące jego złożenia lub wskazuje jednoznacznie dokument, który jasno te zasady określa oraz poucza o okolicznościach powodujących pozostawienie protestu bez rozpatrzenia. Wniesiony protest powinien zawierać elementy zgodne z trybem określonym w rozdziale 15 *Ustawy wdrożeniowej*. W przypadku, gdy kwota przeznaczona na dofinansowanie projektów w konkursie nie wystarcza na wybranie danego projektu do dofinansowania, okoliczność ta nie może stanowić wyłącznej przesłanki do wniesienia protestu.
 25. W przypadku uwzględnienia przez DKC protestu na wynik oceny i przekazania projektu do właściwego Oddziału Wdrażania w DIR do właściwego etapu oceny (to jest etapu do którego projekt nie został dopuszczony w rezultacie pierwotnej oceny) ocena projektu

jest kontynuowana począwszy od tego etapu. O wyniku dalszej oceny wnioskodawca jest informowany niezwłocznie po jej zakończeniu, zachowując prawo do wniesienia protestu w zakresie dalszego etapu oceny.

26. KOP dokonuje również oceny projektu skierowanego do ponownej oceny w wyniku wyroku Sądu Administracyjnego. Przebieg takiej oceny jest adekwatny dla etapu, na który projekt zostaje skierowany. W takim przypadku ponowna ocena dokonywana jest w zakresie kryteriów wskazanych przez Sąd Administracyjny. Wynik oceny w zakresie pozostałych kryteriów pozostaje niezmienny.
27. W przypadku zgłoszenia przez wnioskodawcę zamiaru wprowadzenia zmian w projekcie po podpisaniu pre-umowy/umowy projekt poddawany jest weryfikacji pod kątem możliwości wprowadzenia tych zmian. Weryfikacja taka dokonywana jest przez pracowników Oddziału Wdrażania lub innych pracowników Urzędu Marszałkowskiego Województwa Świętokrzyskiego i dokumentowana jest protokołem. W zależności od zakresu zmian protokół może w szczególności określać konieczność dokonania ponownej oceny przedmiotowego projektu. Na etapie weryfikacji, o której mowa powyżej możliwe jest żądanie od wnioskodawcy dodatkowych wyjaśnień i/lub uzupełnień. W przypadku stwierdzenia w protokole konieczności ponownej oceny jej przebieg odpowiada procedurze przewidzianej dla oceny opisanej w niniejszym rozdziale.

Rozdział VIII

PROCEDURA ODWOŁAWCZA

1. W zakresie procedury odwoławczej zastosowanie mają przepisy rozdziału 15 Ustawy wdrożeniowej.
2. Szczegółowy przebieg procedury odwoławczej opisany jest każdorazowo w Regulaminie konkursu.

Rozdział IX

POSTANOWIENIA KOŃCOWE

1. Niniejszy Regulamin wymaga przyjęcia przez Zarząd Województwa Świętokrzyskiego w formie Uchwały.
2. Zmiana Regulaminu następuje w sposób właściwy dla jego przyjęcia.
3. W sprawach nieuregulowanych w niniejszym Regulaminie decyzję podejmuje Przewodniczący/Z-ca Przewodniczącego KOP.
4. Regulamin wchodzi w życie z dniem podjęcia Uchwały przez Zarząd Województwa Świętokrzyskiego i obowiązuje dla konkursów ogłaszanych od 2 września 2017 roku.
5. Poprzedni Regulamin Pracy Komisji Oceny Projektów przyjęty Uchwałą Zarządu Województwa Świętokrzyskiego nr 1958/16 z 16 listopada 2016 roku z późn. zm. pozostaje w mocy obowiązywania dla konkursów ogłoszonych przed dniem 2 września 2017 roku.

Załączniki do Regulaminu pracy Komisji Oceny Projektów konkursowych współfinansowanych z Europejskiego Funduszu Rozwoju Regionalnego w ramach Regionalnego Programu Operacyjnego Województwa Świętokrzyskiego na lata 2014-2020:

Załącznik nr 1 - Wzór deklaracji poufności osoby uczestniczącej w pracach KOP w ramach RPOWŚ na lata 2014-2020.






Załącznik nr 2 - Wzór oświadczenia o bezstronności pracownika IOK dokonującego oceny projektu w ramach RPOWŚ na lata 2014-2020.

Załącznik nr 3 - Wzór deklaracji poufności i oświadczenie o bezstronności eksperta uczestniczącego w pracach KOP w ramach RPOWŚ na lata 2014-2020.

Załącznik nr 1 - Wzór deklaracji poufności osoby uczestniczącej w pracach KOP w ramach RPOWŚ na lata 2014-2020.

| | | | |
|---|---|---|---|
|  |  |  |  |
| DEKLARACJA POUFNOŚCI OSOBY UCZESTNICZĄCEJ W PRACACH KOP W RAMACH RPOWŚ NA LATA 2014-2020 | | | |
| Imię i nazwisko: | | | |
| Instytucja organizująca konkurs: | | | |
| Nazwa i numer działania | | | |
| Nazwa i numer konkursu: | | | |
| <p>Niniejszym oświadczam, że zobowiązuję się do:</p> <ul style="list-style-type: none">a) bezterminowego zachowania w tajemnicy wszystkich informacji i dokumentów ujawnionych i wytworzonych w trakcie wyboru projektów w ramach prac Komisji Oceny Projektów powołanej w ramach <i>Regionalnego Programu Operacyjnego Województwa Świętokrzyskiego na lata 2014-2020</i>, w szczególności informacji i dokumentów, które stanowią tajemnice wynikające z przepisów powszechnie obowiązującego prawa;b) niezatrzymywania kopii jakichkolwiek pisemnych lub elektronicznych informacji udostępnionych mi w trakcie prac Komisji Oceny Projektów powołanej w ramach <i>Regionalnego Programu Operacyjnego Województwa Świętokrzyskiego na lata 2014-2020</i>. | | | |
|, dnia r. (miejsowość) | | | |
| (podpis) | | | |

Załącznik nr 2 - Wzór oświadczenia o bezstronności pracownika IOK dokonującego oceny projektu w ramach RPOWŚ na lata 2014-2020.

| | | | | |
|---|---|---|---|---|
|  |  |  |  |  |
|---|---|---|---|---|

**OŚWIADCZENIE O BEZSTRONNOŚCI PRACOWNIKA IOK DOKONUJĄCEGO
OCENY PROJEKTU W RAMACH RPOWŚ NA LATA 2014-2020**

Imię i nazwisko członka KOP:

Institucja organizująca konkurs:

Wnioskodawca:

Oświadczenie dotyczy wniosku nr:

tytuł:

złożonego do działania (nr i nazwa):

w ramach konkursu nr:

Oświadczam, że nie zachodzi żadna z okoliczności, o których mowa w art. 24 § 1 i 2 ustawy z dnia 14 czerwca 1960 r. - Kodeks postępowania administracyjnego (Dz. U. z 2018 r. poz. 2096, z późn. zm.), powodujących wyłączenie mnie z udziału w wyborze projektów tj., że:

- a) nie jestem wnioskodawcą ani nie pozostaję z wnioskodawcą w takim stosunku prawnym, że wynik oceny może mieć wpływ na moje prawa i obowiązki;
- b) nie pozostaję w związku małżeńskim, w stosunku pokrewieństwa lub powinowactwa do drugiego stopnia z wnioskodawcą lub członkami organów zarządzających lub organów nadzorczych wnioskodawcy;
- c) nie jestem związany/-a z wnioskodawcą z tytułu przysposobienia, kurateli lub opieki;
- d) nie jestem przedstawicielem wnioskodawcy ani nie pozostaję w związku małżeńskim, w stosunku pokrewieństwa lub powinowactwa do drugiego stopnia z przedstawicielem wnioskodawcy, ani nie jestem związany/-a z przedstawicielem wnioskodawcy z tytułu przysposobienia, kurateli lub opieki;
- e) nie pozostaję z wnioskodawcą w stosunku podrzędności służbowej*.

Jestem świadomy/-a, że przesłanki wymienione w lit. b-d powyżej dotyczą także sytuacji, gdy ustało małżeństwo, kuratela, przysposobienie lub opieka.

Ponadto zobowiązuję się do wypełniania moich obowiązków w sposób uczciwy i sprawiedliwy, zgodnie z posiadaną wiedzą.

W przypadku powzięcia informacji o istnieniu jakiegokolwiek okoliczności mogącej budzić uzasadnione wątpliwości, co do mojej bezstronności w odniesieniu do przekazanego mi do oceny wniosku o dofinansowanie, zobowiązuję się do niezwłocznego jej zgłoszenia na piśmie instytucji organizującej konkurs oraz wyłączenia się z dalszego uczestnictwa w procesie oceny.

....., dnia r.

(miejscowość)

.....

(podpis)

* Nie dotyczy projektów własnych IZ RPOWŚ 2014-2020. W przypadku projektów własnych wniosków o dofinansowanie jest opracowywany i oceniany przez pracowników mających różnych bezpośrednich przełożonych.

Załącznik nr 3 - Wzór deklaracji poufności i oświadczenie o bezstronności eksperta uczestniczącego w pracach KOP w ramach RPOWŚ na lata 2014-2020.



Fundusze Europejskie
Program Regionalny



Rzeczpospolita
Polska



WOJEWÓDZTWO
ŚWIĘTOKRZYSKIE

Unia Europejska
Europejski Fundusz
Rozwoju Regionalnego



**DEKLARACJA POUFNOŚCI I OŚWIADCZENIE O BEZSTRONNOŚCI EKSPERTA
UCZESTNICZĄCEGO W PRACACH KOP W RAMACH RPOWŚ NA LATA 2014-2020**

Imię i nazwisko eksperta:

Instytucja organizująca konkurs:

Nazwa i numer działania

Nazwa i numer konkursu:

Niniejszym oświadczam, że zapoznałem/-am się z regulaminem pracy Komisji Oceny Projektów powołanej w ramach *Regionalnego Programu Operacyjnego Województwa Świętokrzyskiego na lata 2014-2020* i zobowiązuję się do:

1. wypełniania moich obowiązków w sposób uczciwy i sprawiedliwy, zgodnie z posiadaną wiedzą;
2. bezterminowego zachowania w tajemnicy wszystkich informacji i dokumentów ujawnionych i wytworzonych w trakcie wyboru projektów w ramach prac Komisji Oceny Projektów powołanej w ramach *Regionalnego Programu Operacyjnego Województwa Świętokrzyskiego na lata 2014-2020*, w szczególności informacji i dokumentów, które stanowią tajemnice wynikające z przepisów powszechnie obowiązującego prawa;
3. niezatrzymywania kopii jakichkolwiek pisemnych lub elektronicznych informacji udostępnionych mi w trakcie wyboru projektów w ramach prac Komisji Oceny Projektów powołanej w ramach *Regionalnego Programu Operacyjnego Województwa Świętokrzyskiego na lata 2014-2020*

POUCZENIE: Poniższe oświadczenie jest składane pod rygorem odpowiedzialności karnej za składanie fałszywych zeznań, zgodnie z art. 68a ust. 9 ustawy z dnia 11 lipca 2014 r. o zasadach realizacji programów w zakresie polityki spójności finansowanych w perspektywie finansowej 2014-2020 (Dz. U. z 2018 r. poz. 1431) w zw. z art. 233 § 6 ustawy z dnia 6 czerwca 1997 r. – Kodeks karny (Dz. U. Nr 88, poz. 553, z późn. zm.)*.

Oświadczenie odnosi się do relacji eksperta ze wszystkimi wnioskodawcami biorącymi udział w konkursie.

Zgodnie z postanowieniami art. 68a ust. 9 ustawy z dnia 11 lipca 2014 r. o zasadach realizacji programów w zakresie polityki spójności finansowanych w perspektywie finansowej 2014-2020 oświadczam, że:

- 1) nie zachodzi żadna z okoliczności określonych w ustawie z dnia 14 czerwca 1960 r.- Kodeks postępowania administracyjnego (Dz. U. z 2018 r. poz. 2096 z późn. zm.) dotyczących wyłączenia pracownika oraz organu**, które stosownie do art. 68a ust. 8 ustawy z dnia 11 lipca 2014 r. o zasadach realizacji programów w zakresie polityki spójności finansowanych w perspektywie finansowej 2014-2020 skutkują wyłączeniem mnie z udziału w procesie oceny wniosku o dofinansowanie,
- 2) nie zachodzą żadne okoliczności mogące budzić uzasadnione wątpliwości, co do mojej bezstronności względem podmiotu ubiegającego się o dofinansowanie lub podmiotu, który złożył wniosek będący przedmiotem oceny tj., że:

- a) nie brałem osobistego udziału w przygotowaniu wniosku o dofinansowanie będącego przedmiotem oceny,
- b) z osobą przygotowującą wniosek o dofinansowanie będący przedmiotem oceny:
 - nie łączy lub nie łączył mnie związek małżeński, stosunek pokrewieństwa i powinowactwa do drugiego stopnia,
 - nie jestem lub nie byłem związany z tytułu przysposobienia, opieki lub kurateli,
- c) nie jestem i w okresie roku poprzedzającego dzień złożenia niniejszego oświadczenia nie byłem związany stosunkiem pracy z **podmiotem składającym wniosek o dofinansowanie** będący przedmiotem oceny,
- d) nie świadczę i w okresie roku poprzedzającego dzień złożenia niniejszego oświadczenia nie świadczyłem pracy na podstawie stosunków cywilnoprawnych dla **podmiotu składającego wniosek o dofinansowanie** będący przedmiotem oceny,
- e) nie jestem i w okresie roku poprzedzającego dzień złożenia niniejszego oświadczenia nie byłem członkiem organów zarządzających i nadzorczych **podmiotu składającego wniosek o dofinansowanie** będący przedmiotem oceny,
- f) nie jestem i w okresie roku poprzedzającego dzień złożenia niniejszego oświadczenia nie byłem wspólnikiem, udziałowcem lub akcjonariuszem **podmiotu składającego wniosek o dofinansowanie** będący przedmiotem oceny, działającego w formie spółki prawa handlowego,
- g) nie brałem osobistego udziału w przygotowaniu **wniosku o dofinansowanie** konkurującego*** o dofinansowanie z wnioskiem będącym przedmiotem oceny,
- h) z **podmiotem składającym wniosek o dofinansowanie *****, którego wniosek konkuruje o dofinansowanie z wnioskiem będącym przedmiotem oceny:
 - nie łączy lub nie łączył mnie związek małżeński, stosunek pokrewieństwa i powinowactwa do drugiego stopnia,
 - nie jestem lub nie byłem związany z tytułu przysposobienia, opieki lub kurateli,
- i) nie jestem i w okresie roku poprzedzającego dzień złożenia niniejszego oświadczenia nie byłem związany stosunkiem pracy z **którymkolwiek podmiotem składającym wniosek o dofinansowanie**, którego wniosek konkuruje o dofinansowanie z wnioskiem będącym przedmiotem oceny,
- j) nie świadczę i w okresie roku poprzedzającego dzień złożenia niniejszego oświadczenia nie świadczyłem pracy na podstawie stosunków cywilnoprawnych dla **któregokolwiek podmiotu składającego wniosek o dofinansowanie**, którego wniosek konkuruje o dofinansowanie z wnioskiem będącym przedmiotem oceny,
- k) nie jestem i w okresie roku poprzedzającego dzień złożenia niniejszego oświadczenia nie byłem członkiem organów zarządzających i nadzorczych **któregokolwiek podmiotu składającego wniosek o dofinansowanie**, którego wniosek konkuruje o dofinansowanie z wnioskiem będącym przedmiotem oceny,
- l) nie jestem i w okresie roku poprzedzającego dzień złożenia niniejszego oświadczenia nie byłem wspólnikiem, udziałowcem lub akcjonariuszem **któregokolwiek podmiotu składającego wniosek o dofinansowanie** działającego w formie spółki prawa handlowego, którego wniosek konkuruje o dofinansowanie z wnioskiem będącym przedmiotem oceny,
- m) z osobą przygotowującą **wniosek o dofinansowanie** konkurujący o dofinansowanie z wnioskiem będącym przedmiotem oceny:
 - nie łączy lub nie łączył mnie związek małżeński, stosunek pokrewieństwa i powinowactwa do drugiego stopnia,
 - nie jestem lub nie byłem związany z tytułu przysposobienia, opieki lub kurateli,
- n) nie jestem i w okresie roku poprzedzającego dzień złożenia niniejszego oświadczenia nie byłem związany stosunkiem pracy z **którymkolwiek podmiotem przygotowującym wniosek o dofinansowanie** będący przedmiotem oceny lub wniosek konkurujący o dofinansowanie z wnioskiem będącym przedmiotem oceny,
- o) nie świadczę i w okresie roku poprzedzającego dzień złożenia niniejszego oświadczenia nie świadczyłem pracy na podstawie stosunków cywilnoprawnych dla **któregokolwiek podmiotu przygotowującego wniosek o dofinansowanie** będący przedmiotem oceny lub wniosek konkurujący o dofinansowanie z wnioskiem będącym przedmiotem oceny,
- p) nie jestem i w okresie roku poprzedzającego dzień złożenia niniejszego oświadczenia nie byłem członkiem organów zarządzających i nadzorczych **któregokolwiek podmiotu przygotowującego wniosek o dofinansowanie** będący przedmiotem oceny lub wniosek konkurujący o dofinansowanie z wnioskiem będącym przedmiotem oceny,

- r) nie jestem i w okresie roku poprzedzającego dzień złożenia niniejszego oświadczenia nie byłem współnikiem, udziałowcem lub akcjonariuszem **któregokolwiek podmiotu przygotowującego wniosek o dofinansowanie** będący przedmiotem oceny lub wniosek konkurujący o dofinansowanie z wnioskiem będącym przedmiotem oceny.

W przypadku powzięcia informacji o istnieniu jakiejkolwiek okoliczności mogącej budzić uzasadnione wątpliwości, co do mojej bezstronności zobowiązuję się do niezwłocznego jej zgłoszenia na piśmie instytucji organizującej konkurs oraz wyłączenia się z dalszego uczestnictwa w procesie oceny.

....., dnia r.
(miejscowość)

.....
(podpis)

*** Kodeks karny**

Art. 233. § 1. Kto, składając zeznanie mające służyć za dowód w postępowaniu sądowym lub innym postępowaniu prowadzonym na podstawie ustawy, zeznaje nieprawdę lub zataja prawdę, podlega karze pozbawienia wolności do lat 3.

§ 2. Warunkiem odpowiedzialności jest, aby przyjmujący zeznanie, działając w zakresie swoich uprawnień, uprzedził zeznającego o odpowiedzialności karnej za fałszywe zeznanie lub odebrał od niego przyrzeczenie.

§ 3. Nie podlega karze, kto, nie wiedząc o prawie odmowy zeznania lub odpowiedzi na pytania, składa fałszywe zeznanie z obawy przed odpowiedzialnością karną grożącą jemu samemu lub jego najbliższemu.

§ 4. Kto, jako biegły, rzeczoznawca lub tłumacz, przedstawia fałszywą opinię lub tłumaczenie mające służyć za dowód w postępowaniu określonym w § 1, podlega karze pozbawienia wolności do lat 3.

§ 5. Sąd może zastosować nadzwyczajne złagodzenie kary, a nawet odstąpić od jej wymierzenia, jeżeli:

1) fałszywe zeznanie, opinia lub tłumaczenie dotyczy okoliczności nie mogących mieć wpływu na rozstrzygnięcie sprawy,

2) sprawca dobrowolnie sprostuje fałszywe zeznanie, opinię lub tłumaczenie, zanim nastąpi, chociażby nieprawomocne, rozstrzygnięcie sprawy.

§ 6. Przepisy § 1-3 oraz 5 stosuje się odpowiednio do osoby, która składa fałszywe oświadczenie, jeżeli przepis ustawy przewiduje możliwość odebrania oświadczenia pod rygorem odpowiedzialności karnej.

**** Kodeks postępowania administracyjnego – rozdział 5: Wyłączenie pracownika oraz organu**

Art. 24. § 1. Pracownik organu administracji publicznej podlega wyłączeniu od udziału w postępowaniu w sprawie:

1) w której jest stroną albo pozostaje z jedną ze stron w takim stosunku prawnym, że wynik sprawy może mieć wpływ na jego prawa lub obowiązki,

2) swego małżonka oraz krewnych i powinowatych do drugiego stopnia,

3) osoby związanej z nim z tytułu przysposobienia, opieki lub kurateli,

4) w której był świadkiem lub biegłym albo był lub jest przedstawicielem jednej ze stron, albo w której przedstawicielem strony jest jedna z osób wymienionych w pkt 2 i 3,

5) w której brał udział w niższej instancji w wydaniu zaskarżonej decyzji,

6) z powodu której wszczęto przeciw niemu dochodzenie służbowe, postępowanie dyscyplinarne lub karne,

7) w której jedną ze stron jest osoba pozostająca wobec niego w stosunku nadrzędności służbowej.

§ 2. Powody wyłączenia pracownika od udziału w postępowaniu trwają także po ustaniu małżeństwa (§ 1 pkt 2), przysposobienia, opieki lub kurateli (§ 1 pkt 3).

§ 3. Bezpośredni przełożony pracownika jest obowiązany na jego żądanie lub na żądanie strony albo z urzędu wyłączyć go od udziału w postępowaniu, jeżeli zostanie uprawdopodobnione istnienie okoliczności nie wymienionych w § 1, które mogą wywołać wątpliwość co do bezstronności pracownika.

§ 4. Wyłączony pracownik powinien podejmować tylko czynności nie cierpiące zwłoki ze względu na interes społeczny lub ważny interes stron.

Art. 25. § 1. Organ administracji publicznej podlega wyłączeniu od załatwienia sprawy dotyczącej interesów majątkowych:

1) jego kierownika lub osób pozostających z tym kierownikiem w stosunkach określonych w art. 24 § 1 pkt 2 i 3,
2) osoby zajmującej stanowisko kierownicze w organie bezpośrednio wyższego stopnia lub osób pozostających z nim w stosunkach określonych w art. 24 § 1 pkt 2 i 3.

§ 2. Przepis art. 24 § 4 stosuje się odpowiednio.

******* Pojęcie **wniosku konkurującego o dofinansowanie z wnioskiem będącym przedmiotem oceny** używane w niniejszym oświadczeniu należy odnosić do wszystkich wniosków skierowanych do oceny merytorycznej w ramach danej rundy konkursowej oraz wniosków, które po ocenie formalnej skierowane zostały do uzupełnienia i/lub skorygowania i mogą zostać przekazane do oceny merytorycznej w ramach danej rundy konkursowej lub danego konkursu. IOK sporządza listę projektów (wraz z nazwą podmiotu składającego wniosek oraz tytułem projektu i numerem SL) skierowanych do oceny merytorycznej w ramach danej rundy konkursowej lub danego konkursu oraz projektów, które po ocenie formalnej skierowane zostały do uzupełnienia i/lub skorygowania i mogą zostać przekazane do oceny merytorycznej w ramach danego konkursu lub danej rundy konkursowej i przedstawia ją do wiadomości członkom KOP przed przystąpieniem przez nich do oceny merytorycznej wniosków